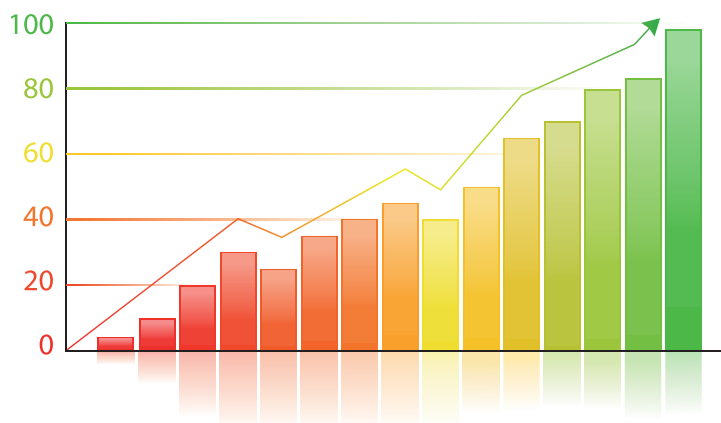




MINISTERO DELLE POLITICHE AGRICOLE
ALIMENTARI E FORESTALI



STATISTICHE ANNUALI SITO RETERURALE.IT



Gennaio - Dicembre 2012

L'AGRICOLTURA A BENEFICIO DI TUTTI



Documento prodotto nell'ambito della Rete Rurale Nazionale

Redazione Rete Rurale Nazionale MIPAAF - COSVIR II

Dirigente: Graziella Romito

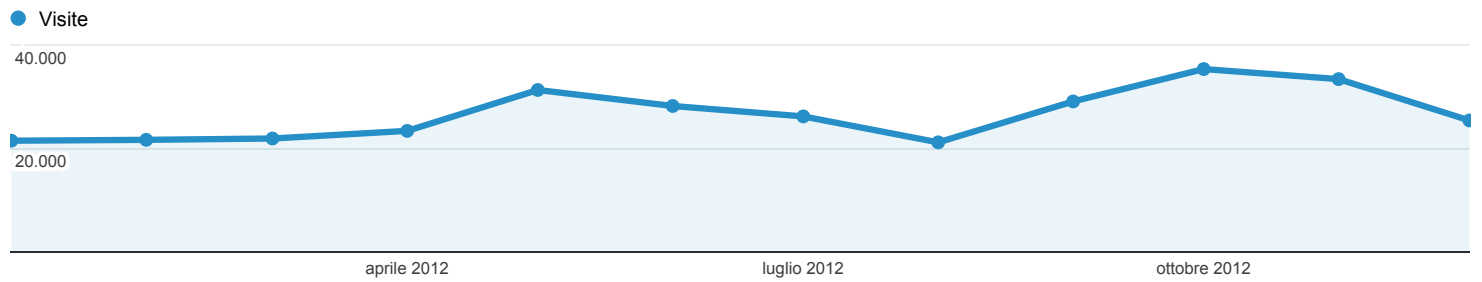
Autori: Mario Cariello, Noemi Serafini, Aysce Eskin, Zivile Kriauciunaite, Roberta Ruberto, Paola Gonnelli.

Grafica e impaginazione: Roberta Ruberto, Mario Cariello.

Panoramica pubblico

Tutte le visite
100,00%

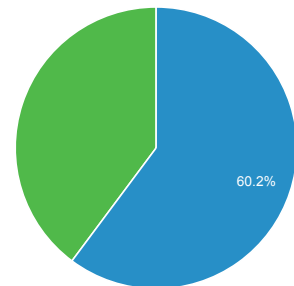
Panoramica



197.926 persone hanno visitato questo sito

<p>Visite</p> <p>318.423</p>	<p>Visitatori unici</p> <p>197.926</p>	<p>Visualizzazioni di pagina</p> <p>1.056.012</p>
<p>Pagine/visita</p> <p>3,32</p>	<p>Durata media visita</p> <p>00:02:49</p>	<p>Frequenza di rimbalzo</p> <p>61,58%</p>
<p>% nuove visite</p> <p>60,16%</p>		

■ New Visitor ■ Returning Visitor



Lingua	Visite	% Visite
1. it	186.348	58,52%
2. it-it	119.975	37,68%
3. en-us	6.828	2,14%
4. en	1.759	0,55%
5. fr	756	0,24%
6. de	488	0,15%
7. es	383	0,12%
8. en-gb	329	0,10%
9. de-de	308	0,10%
10. es-es	213	0,07%

Località

TUTTI » PAESE/ZONA: Italy

Tutte le visite
97,07%

Overlay mappa

Riepilogo



Città	Acquisizione			Comportamento			Conversioni		
	Visite	% nuove visite	Nuove visite	Frequenza di rimbalzo	Pagine/visita	Durata media visita	Tasso di conversione all'obiettivo	Completamenti obiettivo	Valore obiettivo
	309.092 % del totale: 97,07% (318.423)	60,28% Media sito: 60,16% (0,20%)	186.334 % del totale: 97,26% (191.579)	61,71% Media sito: 61,58% (0,22%)	3,32 Media sito: 3,32 (0,18%)	00:02:49 Media sito: 00:02:49 (-0,16%)	0,00% Media sito: 0,00% (0,00%)	0 % del totale: 0,00% (0)	0,00 US\$ % del totale: 0,00% (0,00 US\$)
1. Rome	121.985	68,01%	82.963	71,96%	3,19	00:02:45	0,00%	0	0,00 US\$
2. Milan	16.046	61,56%	9.878	54,91%	3,23	00:02:43	0,00%	0	0,00 US\$
3. Bari	12.439	52,46%	6.526	53,98%	3,47	00:03:03	0,00%	0	0,00 US\$
4. Naples	10.368	58,54%	6.069	54,91%	3,50	00:02:42	0,00%	0	0,00 US\$
5. Cagliari	9.921	51,82%	5.141	52,38%	3,35	00:03:06	0,00%	0	0,00 US\$
6. Palermo	9.063	59,04%	5.351	55,11%	3,23	00:02:49	0,00%	0	0,00 US\$
7. Catania	7.784	52,38%	4.077	65,85%	2,57	00:01:58	0,00%	0	0,00 US\$
8. Turin	7.032	57,95%	4.075	54,29%	3,64	00:03:07	0,00%	0	0,00 US\$
9. Bologna	6.730	46,75%	3.146	49,51%	3,70	00:03:10	0,00%	0	0,00 US\$
10. Cosenza	5.958	57,74%	3.440	53,56%	3,46	00:02:45	0,00%	0	0,00 US\$

Tutto il traffico

Tutte le visite
100,00%

Esplorazione

Riepilogo



Sorgente/Mezzo	Acquisizione			Comportamento			Conversioni		
	Visite	% nuove visite	Nuove visite	Frequenza di rimbalzo	Pagine/visita	Durata media visita	Tasso di conversione all'obiettivo	Completamenti obiettivo	Valore obiettivo
	318.423 % del totale: 100,00% (318.423)	60,19% Media sito: 60,16% (0,05%)	191.669 % del totale: 100,05% (191.579)	61,58% Media sito: 61,58% (0,00%)	3,32 Media sito: 3,32 (0,00%)	00:02:49 Media sito: 00:02:49 (0,00%)	0,00% Media sito: 0,00% (0,00%)	0 % del totale: 0,00% (0)	0,00 US\$ % del totale: 0,00% (0,00 US\$)
1. google / organic	138.143	53,24%	73.544	52,65%	3,83	00:03:24	0,00%	0	0,00 US\$
2. (direct) / (none)	115.587	74,14%	85.698	79,51%	2,17	00:01:37	0,00%	0	0,00 US\$
3. politicheagricole.it / referral	12.641	50,42%	6.374	41,29%	4,69	00:03:59	0,00%	0	0,00 US\$
4. inea.it / referral	6.114	26,71%	1.633	37,81%	5,20	00:04:21	0,00%	0	0,00 US\$
5. search / organic	4.220	57,23%	2.415	48,22%	4,39	00:04:07	0,00%	0	0,00 US\$
6. bing / organic	3.315	30,56%	1.013	39,64%	4,60	00:04:16	0,00%	0	0,00 US\$
7. pianetapsr.it / referral	3.161	25,62%	810	43,75%	5,97	00:05:16	0,00%	0	0,00 US\$
8. google.it / referral	1.427	68,68%	980	44,99%	3,16	00:02:25	0,00%	0	0,00 US\$
9. facebook.com / referral	1.321	65,56%	866	72,07%	2,10	00:01:45	0,00%	0	0,00 US\$
10. webmail.inea.it / referral	1.288	4,27%	55	32,69%	17,39	00:17:18	0,00%	0	0,00 US\$

Pagine

Tutte le visite
100,00%

Esplorazione

Visualizzazioni di pagina



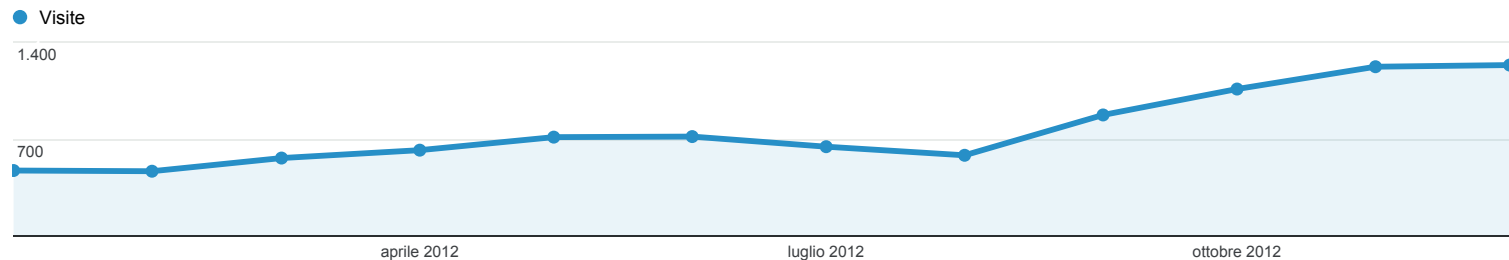
Titolo pagina	Visualizzazioni di pagina	Visualizzazioni di pagina uniche	Tempo medio sulla pagina	Accessi	Frequenza di rimbalzo	% uscita	Valore pagina
	1.056.012 % del totale: 100,00% (1.056.012)	711.849 % del totale: 100,00% (711.849)	00:01:13 Media sito: 00:01:13 (0,00%)	318.423 % del totale: 100,00% (318.423)	61,58% Media sito: 61,58% (0,00%)	30,15% Media sito: 30,15% (0,00%)	0,00 US\$ % del totale: 0,00% (0,00 US\$)
1. Rete Rurale - Home page	159.431	101.437	00:01:36	89.195	43,30%	36,14%	0,00 US\$
2. Rete Rurale - Pagina di Ricerca in Banca Dati PSR	71.271	32.939	00:01:02	11.773	40,85%	21,06%	0,00 US\$
3. Rete Rurale - Login	65.141	64.530	00:00:49	63.483	96,78%	94,40%	0,00 US\$
4. Rete Rurale - Eventi	29.582	21.342	00:00:15	489	27,20%	6,37%	0,00 US\$
5. Rete Rurale - Approccio Leader	23.042	12.459	00:00:57	4.122	30,18%	13,97%	0,00 US\$
6. Rete Rurale - Bandi	15.400	10.570	00:00:30	776	24,23%	10,67%	0,00 US\$
7. Rete Rurale - Risultato della Ricerca	13.444	9.839	00:00:56	266	29,32%	14,57%	0,00 US\$
8. Rete Rurale - Approccio leader - I bandi Leader dei GAL italiani	13.414	5.935	00:00:43	3.037	31,28%	15,57%	0,00 US\$
9. Rete Rurale - Documenti	13.301	8.928	00:00:36	461	33,84%	10,03%	0,00 US\$
10. Rete Rurale - Approccio Leader - II Leader in Italia	11.090	4.426	00:00:28	877	16,76%	5,51%	0,00 US\$

Dispositivi

Tutte le visite
2,89%

Esplorazione

Riepilogo



Branding dispositivo mobile	Acquisizione			Comportamento			Conversioni		
	Visite	% nuove visite	Nuove visite	Frequenza di rimbalzo	Pagine/visita	Durata media visita	Tasso di conversione all'obiettivo	Completamenti obiettivo	Valore obiettivo
	9.200 % del totale: 2,89% (318.423)	66,64% Media sito: 60,16% (10,76%)	6.131 % del totale: 3,20% (191.579)	60,34% Media sito: 61,58% (-2,02%)	2,38 Media sito: 3,32 (-28,39%)	00:01:56 Media sito: 00:02:49 (-31,82%)	0,00% Media sito: 0,00% (0,00%)	0 % del totale: 0,00% (0)	0,00 US\$ % del totale: 0,00% (0,00 US\$)
1. Apple	6.333	64,35%	4.075	59,50%	2,39	00:01:50	0,00%	0	0,00 US\$
2. Samsung	1.414	65,63%	928	63,15%	2,25	00:01:43	0,00%	0	0,00 US\$
3. (not set)	605	75,37%	456	61,32%	2,28	00:01:35	0,00%	0	0,00 US\$
4. Nokia	228	97,37%	222	61,40%	2,22	00:05:56	0,00%	0	0,00 US\$
5. SonyEricsson	152	66,45%	101	75,66%	1,92	00:01:14	0,00%	0	0,00 US\$
6. HTC	98	75,51%	74	63,27%	2,77	00:01:41	0,00%	0	0,00 US\$
7. RIM	82	84,15%	69	58,54%	2,28	00:02:57	0,00%	0	0,00 US\$
8. Asus	50	74,00%	37	58,00%	3,36	00:03:54	0,00%	0	0,00 US\$
9. Acer	48	58,33%	28	45,83%	3,21	00:02:02	0,00%	0	0,00 US\$
10. Huawei	43	79,07%	34	55,81%	2,26	00:01:46	0,00%	0	0,00 US\$



**PIANO STRATEGICO DELLO SVILUPPO RURALE
L'AGRICOLTURA A BENEFICIO DI TUTTI**

RETE RURALE NAZIONALE 2007-2013
Ministero delle politiche agricole alimentari e forestali

Dipartimento delle politiche competitive del mondo rurale e della qualità
Direzione generale della competitività per lo sviluppo rurale

Via XX Settembre, 20 - 00187 Roma

reterurale@mpaaf.gov.it
www.reterurale.it

