



FEASR



REGIONE DEL VENETO



Fondo europeo agricolo per lo sviluppo rurale: l'Europa investe nelle zone rurali

GAL BALDO LESSINIA



Piazza Borgo, 52
37021 Bosco Chiesanuova (VR)
Tel.: 045 6780048 Fax. 045 6782479
Sito: www.baldolessinia.it
Email: gal@lessinia.verona.it
info@baldolessinia.it

Il GAL, costituito nel 1994, è un'Associazione riconosciuta con personalità giuridica di diritto privato. La base sociale è attualmente composta da **55 soci**, portatori di interessi pubblici (n. 37) e privati (n.18) in rappresentanza delle principali componenti istituzionali, economiche e sociali del territorio. Il GAL ha gestito anche le Programmazioni Leader II e Leader+.

La struttura decisionale del GAL è così articolata: Assemblea dei soci; Consiglio di amministrazione; Revisore dei conti. La struttura tecnica è composta da: segreteria tecnica, collaboratore amministrativo, unità di assistenza tecnico/informatica decentrata (help desk).



Territorio

Ambito Geografico del Gruppo di Azione Locale

L'ambito territoriale designato dal GAL Baldo-Lessinia comprende l'intera porzione settentrionale della provincia di Verona. Sotto il profilo fisico-geografico il territorio è caratterizzato da tre unità principali: la Lessinia, il Baldo-Garda e l'area collinare e di fondo valle, che insieme rappresentano un coacervo di peculiarità ambientali, cultura e tradizioni che caratterizzano fortemente la pianura, l'area pedemontana e montana della provincia di Verona. Il patrimonio ambientale e naturalistico dell'area, contraddistinto da un elevato pregio e caratteristiche davvero uniche, vede la presenza oltre al Parco Naturale Regionale della Lessinia, di varie riserve naturali regionali e vaste aree SIC e ZPS.

L'economia risulta prevalentemente orientata alle attività del settore primario; in particolare, l'alpeggio nell'altopiano della Lessinia rappresenta una delle poche realtà del nostro Paese particolarmente vocate all'allevamento del bestiame da latte, in cui la malga rappresenta l'unità produttiva tipica. Oltre all'agricoltura, anche commercio ed edilizia registrano un numero elevato di imprese attive. I comuni del Lago di Garda sono poi caratterizzati da un'alta presenza di strutture turistiche, che di recente sono significativamente aumentate.

Aspetti socio demografici	Comuni
Popolazione: 135.543 Abitanti Superficie: 1.151,69 kmq Densità: 117,69 abitanti/kmq Province interessate: Verona Comuni: 37	Affi, Badia Calavena, Bardolino, Bosco Chiesanuova, Brentino Belluno, Brenzone, Caprino Veronese, Cavaion Veronese, Cazzano di Tramigna, Cerro Veronese, Costermano, Dolcè, Erbezzo, Ferrara di Monte Baldo, Fumane, Garda, Grezzana, Lazise, Malcesine, Marano di Valpolicella, Mezzane di Sotto, Montecchia di Crosara, Negrar, Rivoli Veronese, Roncà, Roverè Veronese, San Giovanni Ilarione, San Mauro di Saline, San Zeno di Montagna, Sant'Ambrogio di Valpolicella, Sant'Anna d'Alfaedo, Selva di Progno, Soave, Torri del Benaco, Tregnago, Velo Veronese, Vestenanova.



Programma di Sviluppo Locale (PSL)

Che cosa è	E' lo strumento programmatico, elaborato con approccio partecipativo, in cui viene esplicita la strategia (obiettivi, linee strategiche, interventi) di sviluppo locale perseguita dal GAL. La strategia adottata dal GAL si fonda sullo sviluppo di iniziative finalizzate a favorire il complessivo sviluppo di una economia rurale orientata alla creazione di nuove opportunità di lavoro e di crescita, soprattutto agevolando l'inserimento della donna nel mondo del lavoro; al miglioramento delle condizioni di vita e di lavoro nelle aree rurali e al rafforzamento delle attività e dei servizi turistici, con particolare riferimento al turismo rurale sostenibile. Il PSL fa leva su 3 temi centrali e altrettante Linee Strategiche di Intervento .
Titolo	PETRA – Programma per l'Economia, il Territorio Rurale e l'Ambiente

PSL Linee strategiche

Linee Strategiche di Intervento (LSI)

1. Azioni per lo sviluppo di attività economiche innovative e per l'inserimento della donna nel mondo del lavoro.	2. Azioni per la riqualificazione del patrimonio storico-architettonico per la tutela, valorizzazione e fruizione del patrimonio naturale e culturale e per il miglioramento delle condizioni di vita delle popolazioni locali.	3. Azioni per promuovere lo sviluppo del turismo rurale sostenibile.
---	---	--

PSL Misure attivate

Misure attivate con il PSL

	Competitività [411]				Ambiente e territorio [412]	Diversificazione e qualità della vita [413]							Cooperazione	Gestione GAL
	111	121	123	125	227	311	312	313	321	323a	323b	331	421	431
LSI 1														
LSI 2														
LSI 3														

PSL Interventi attivati

Interventi attivati dal GAL

Tipo di intervento	Presentati alla Regione	Publicati
Bando pubblico GAL	31	29
Gestione diretta GAL	1	1
Regia GAL	13	13
Totale	45	43

Fonte: Regione del Veneto, Autorità di Gestione del PSR. Dati riferiti al 31.12.2014

Domande di aiuto relative agli interventi attivati dal GAL

Domande di aiuto	MISURA 410			MISURA 421		
	Presentate	Finanziate	Chiuse	Presentate	Finanziate	Chiuse
Bando pubblico GAL	217	120	56	12	9	4
Gestione diretta GAL	1	1	1	0	0	0
Regia GAL	9	8	0	6	6	0
Totale	227	129	57	18	15	4

Domande chiuse: le domande finanziate che hanno chiuso l'iter procedurale, ultimando tutti i pagamenti al beneficiario.

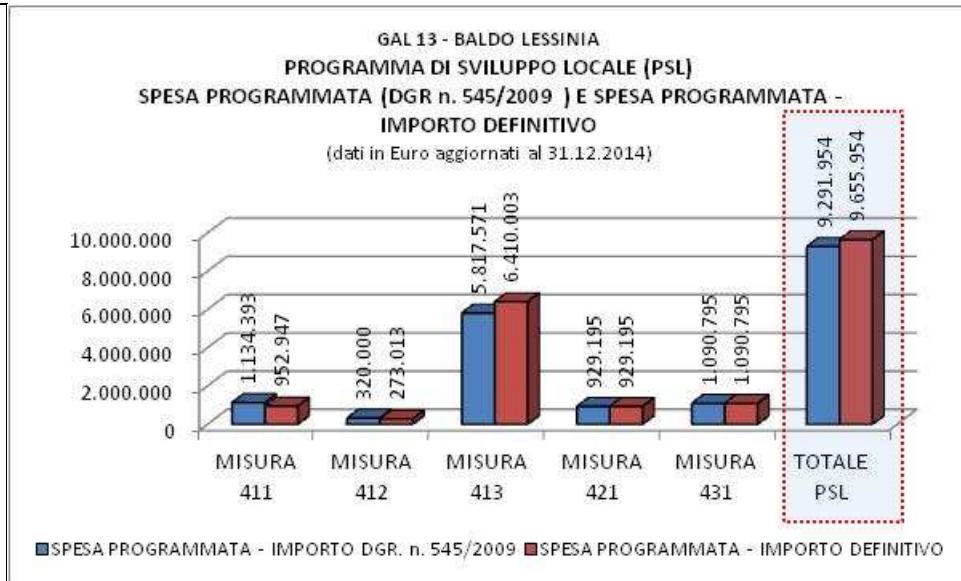
Fonte: Regione del Veneto, Autorità di Gestione del PSR. Dati riferiti al 31.12.2014



Programma finanziario



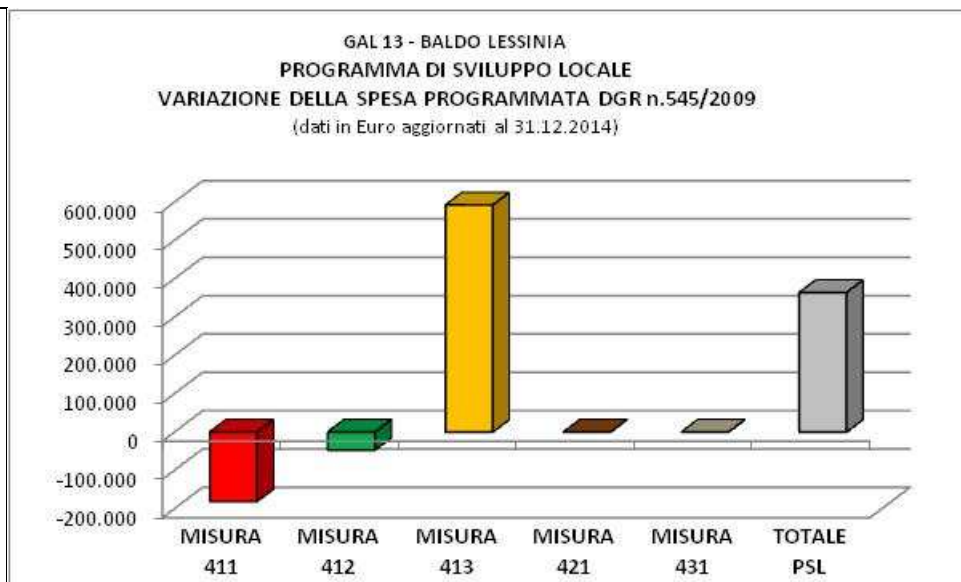
LA SPESA PROGRAMMATA: IMPORTO DGR n. 545/2009 E LA SPESA PROGRAMMATA: IMPORTO DEFINITIVO DEL GAL



COME E' CAMBIATO IL PROGRAMMA FINANZIARIO



PSL: VARIAZIONE DELLA SPESA PROGRAMMATA



MISURA 410 - LA SPESA DEFINITIVA

LA SPESA PROGRAMMATA: IMPORTO DEFINITIVO

MISURA 411:
"Miglioramento della competitività del settore agricolo e forestale"

MISURA 412:
"Miglioramento dell'ambiente e dello spazio rurale"

MISURA 413:
"Qualità della vita nelle zone rurali e diversificazione dell'economia"

GAL 13 - BALDO LESSINIA
MISURA 410 - SPESA PROGRAMMATA: IMPORTO DEFINITIVO
DISTINTO PER MISURA
(dati in Euro aggiornati al 31.12.2014)

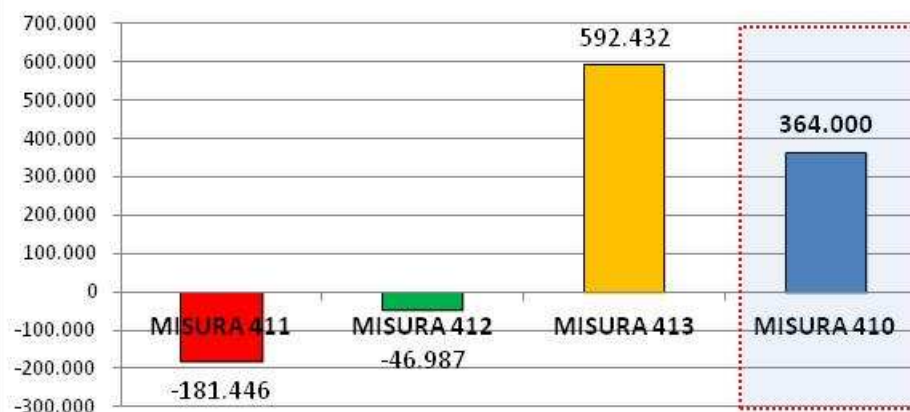


MISURA 410: COME È CAMBIATO IL PROGRAMMA FINANZIARIO

MISURA 410

VARIAZIONE DELLA SPESA PROGRAMMATA

GAL 13 - BALDO LESSINIA
MISURA 410 - VARIAZIONE DELLA SPESA PROGRAMMATA
DGR n. 545/2009 DISTINTA PER ASSE
(dati in Euro aggiornati al 31.12.2014)

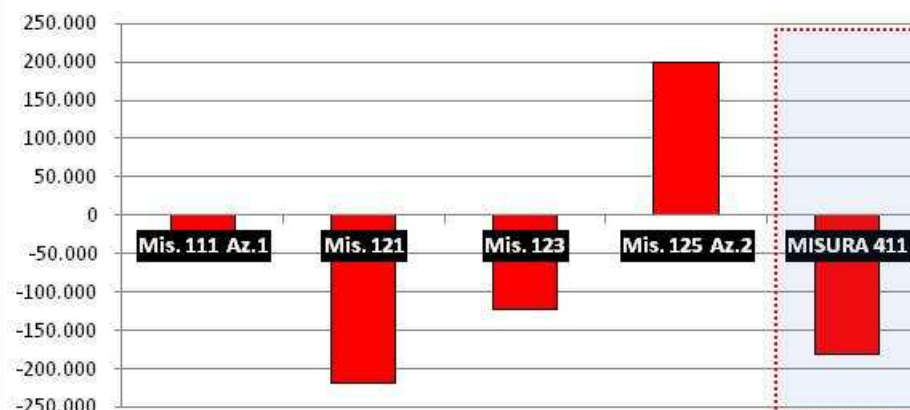


MISURA 411

VARIAZIONE DELLA SPESA PROGRAMMATA

Miglioramento della competitività del settore agricolo e forestale

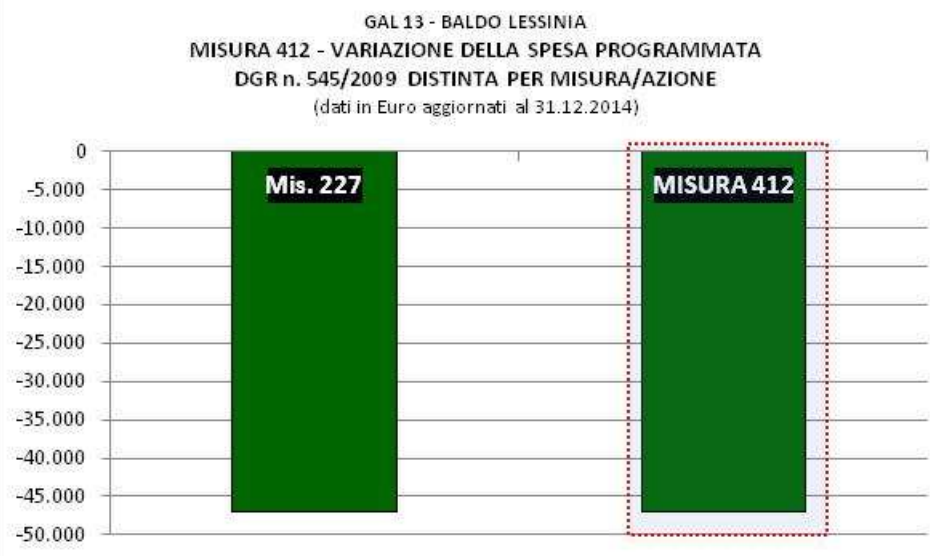
GAL 13 - BALDO LESSINIA
MISURA 411 - VARIAZIONE DELLA SPESA PROGRAMMATA
DGR n. 545/2009 DISTINTA PER MISURA/AZIONE
(dati in Euro aggiornati al 31.12.2014)



MISURA 412

VARIAZIONE DELLA SPESA PROGRAMMATA

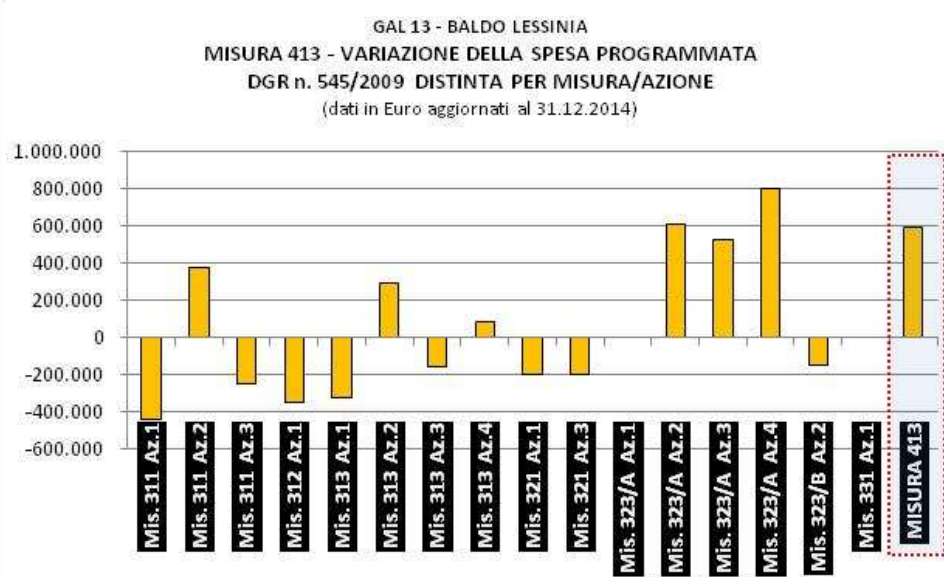
Miglioramento dell'ambiente e dello spazio rurale



MISURA 413

VARIAZIONE DELLA SPESA PROGRAMMATA

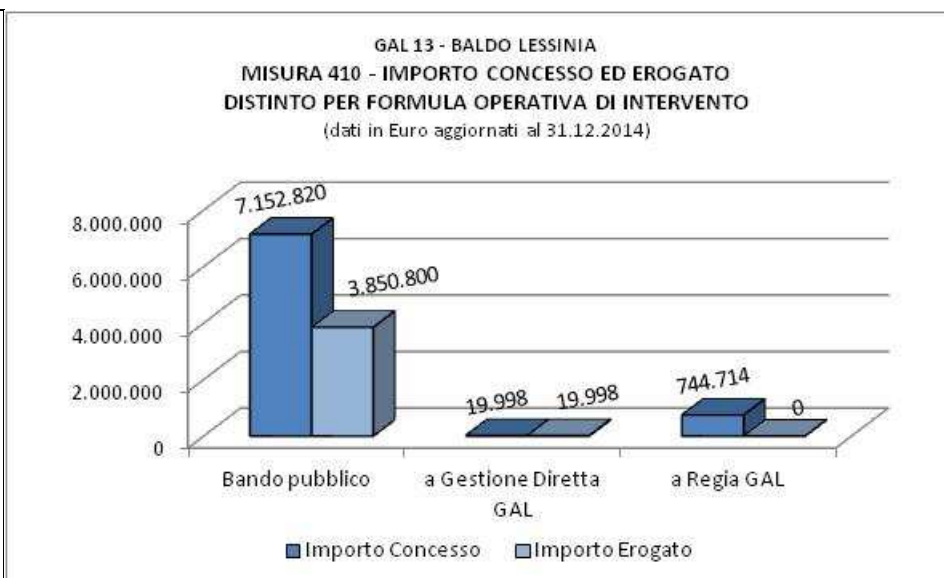
Qualità della vita nelle zone rurali e diversificazione dell'economia



Spesa attivata

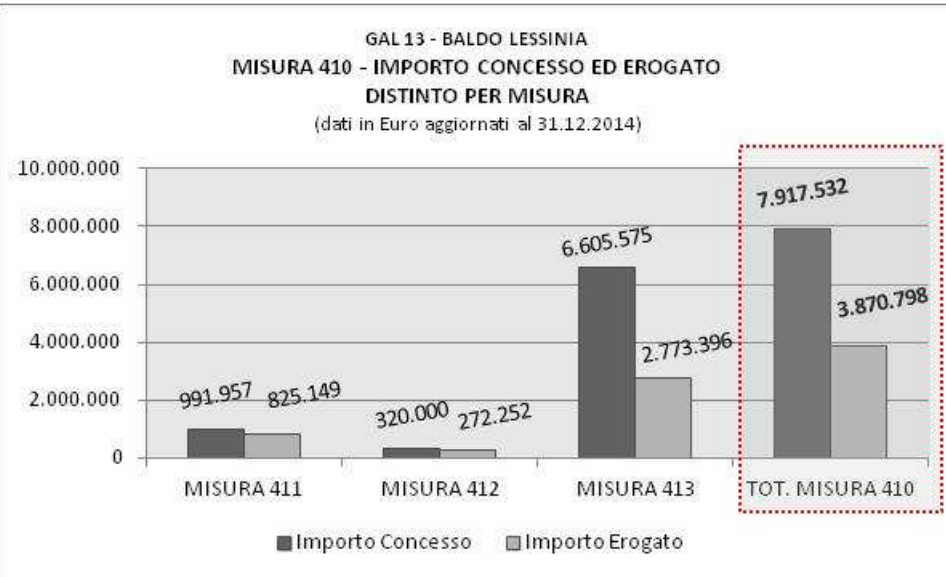
MISURA 410

IMPORTI CONCESSI ED EROGATI PER FORMULA OPERATIVA DI INTERVENTO DEL GAL



MISURA 410

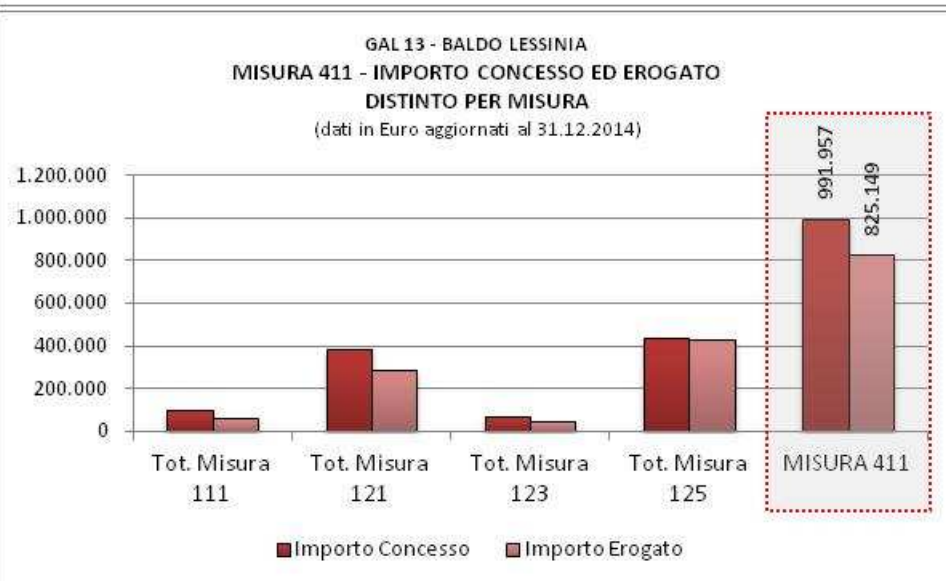
IMPORTI CONCESSI ED EROGATI



Misura 411

IMPORTI CONCESSI ED EROGATI PER MISURA/AZIONE

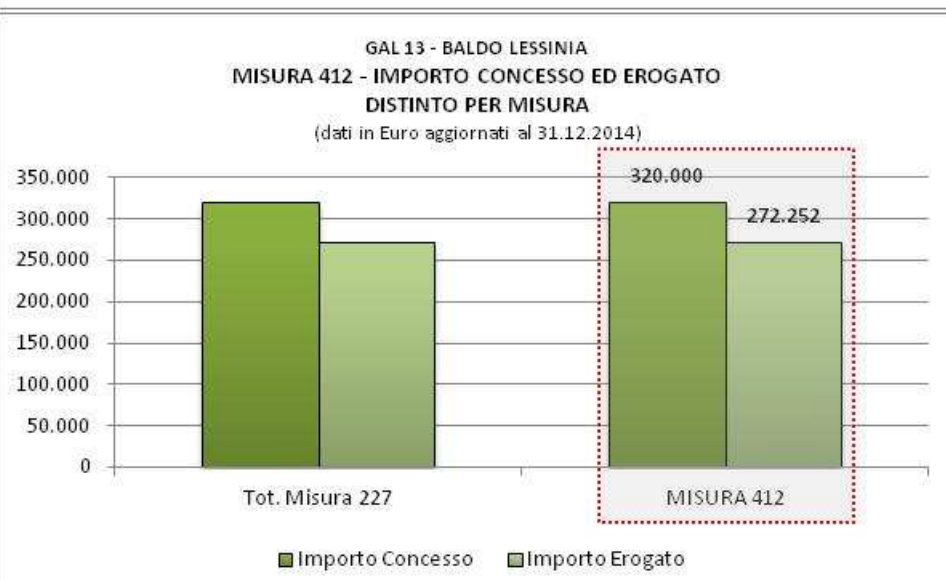
Miglioramento della competitività del settore agricolo e forestale



Misura 412

IMPORTI CONCESSI ED EROGATI PER MISURA/AZIONE

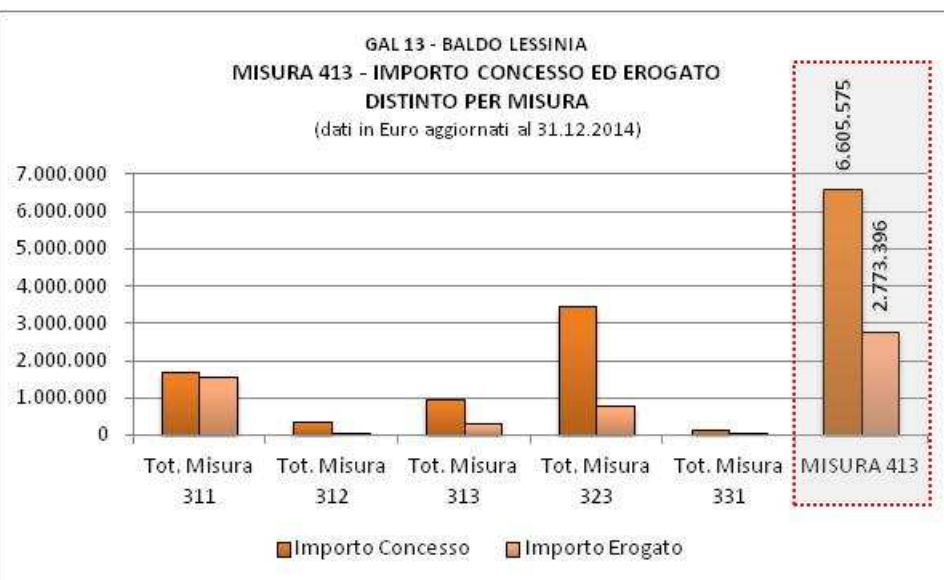
Miglioramento dell'ambiente e dello spazio rurale



Misura 413

IMPORTI CONCESSI ED EROGATI PER MISURA/AZIONE

*Qualità della vita nelle
zone rurali e
diversificazione
dell'economia*





MISURA 421
Cooperazione interterritoriale (Az.1) e transnazionale (Az.2)

Per interventi di:
(A) Animazione e progettazione
(B) Coordinamento e supporto
(C) Attuazione

**SPESA PROGRAMMATA:
IMPORTO DGR n. 545/2009 E SPESA PROGRAMMATA:
IMPORTO DEFINITIVO**

MISURA/AZIONE	SPESA PROGRAMMATA IMPORTO DGR n. 545/2009	SPESA PROGRAMMATA IMPORTO DEFINITIVO
Mis. 421 Az.1	679.195	400.000
Mis. 421 Az.2	250.000	529.195
TOTALE MISURA 421	929.195	929.195

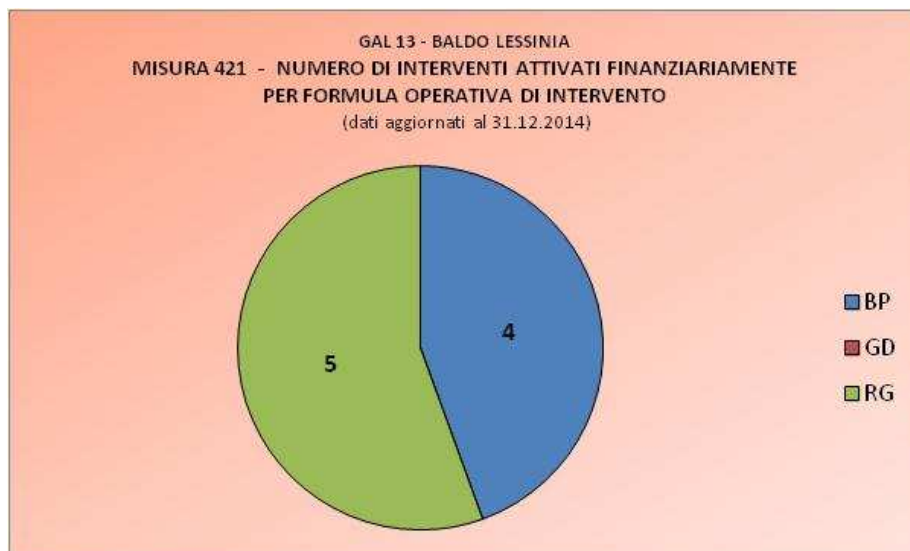
PROGETTI DI COOPERAZIONE	
Mis. 421 Az.1	SAPORI DI UNA VOLTA
	TURISMO PEDEMONTANO VENETO
Mis. 421 Az.2	GREEN LINE
	CUEVAS

MISURA 421
Cooperazione interterritoriale (Az.1) e transnazionale (Az.2)

INTERVENTI DI ATTUAZIONE (C)

INTERVENTI ATTIVATI FINANZIARIAMENTE PER FORMULA OPERATIVA DI INTERVENTO

BP = a Bando Pubblico GAL
GD = a Gestione diretta GAL
RG = a Regia GAL



MISURA 421
Cooperazione interterritoriale (Az.1) e transnazionale (Az.2)

LE DOMANDE DI AIUTO E GLI IMPORTI

Misura 421	DOMANDE				IMPORTI		
	Presentate	Finanziate	Parzialm. Liquidate (*)	Chiuse	Aiuto richiesto	Importo Concesso	Importo Erogato
Az. 1 - Interventi A, B	2	2	0	0	40.000	40.000	0
Az. 1 - Interventi C	13	11	1	4	383.793	349.680	7.692
Mis. 421 Azione 1	15	13	1	4	423.793	389.680	7.692
Az. 2 - Interventi A, B	2	2	0	0	59.195	59.195	0
Az. 2 - Interventi C	5	4	0	0	177.086	165.654	0
Mis. 421 Azione 2	7	6	0	0	236.281	224.849	0
TOTALE	22	19	1	4	660.074	614.529	7.692

(*) Domande di aiuto che hanno ricevuto anticipi/acconti.

Fonte: Regione del Veneto, Autorità di Gestione del PSR.

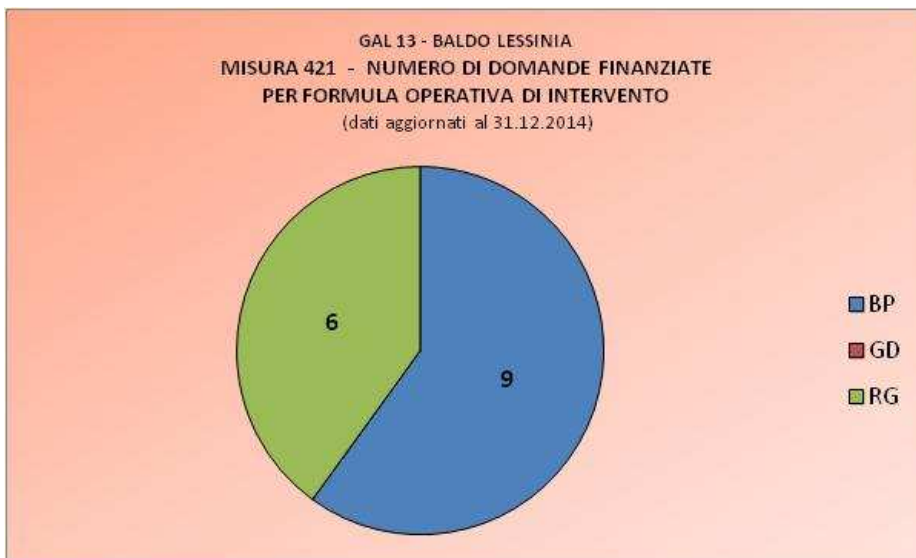
Dati riferiti al 31.12.2014

MISURA 421
Cooperazione interterritoriale (Az.1) e transnazionale (Az.2)

INTERVENTI DI ATTUAZIONE (C)

DOMANDE DI AIUTO FINANZIATE PER FORMULA OPERATIVA DI INTERVENTO

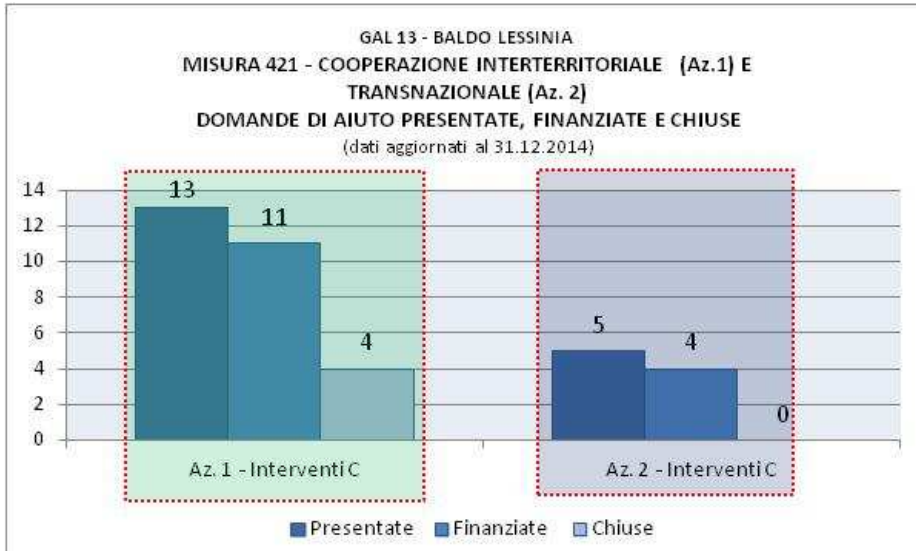
BP = a Bando Pubblico GAL
 GD = a Gestione diretta GAL
 RG = a Regia GAL



MISURA 421
Cooperazione interterritoriale (Az.1) e transnazionale (Az.2)

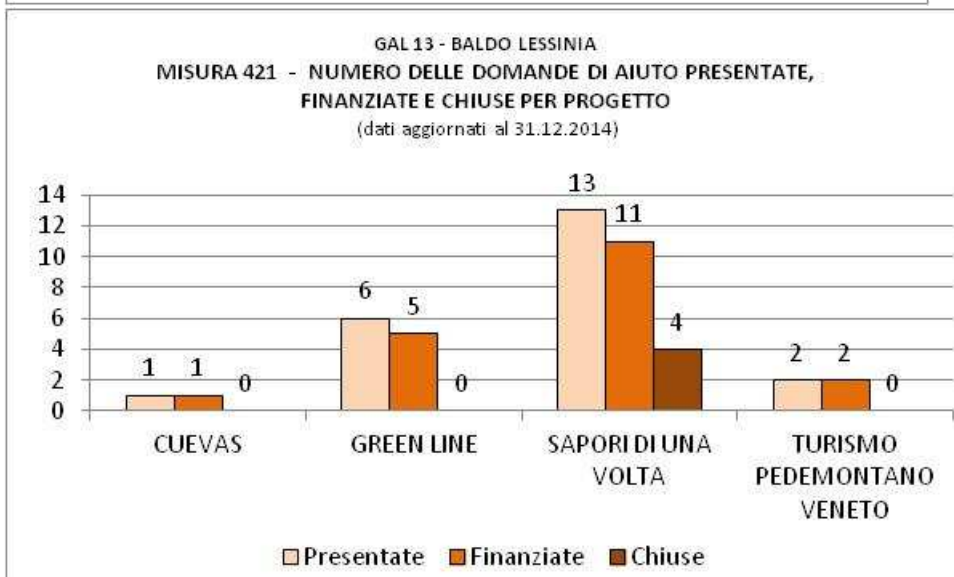
INTERVENTI DI ATTUAZIONE (C)

LE DOMANDE DI AIUTO PRESENTATE, FINANZIATE E CHIUSE



MISURA 421
Cooperazione interterritoriale (Az.1) e transnazionale (Az.2)
INTERVENTI A,B,C

I PROGETTI DI COOPERAZIONE E LE DOMANDE DI AIUTO

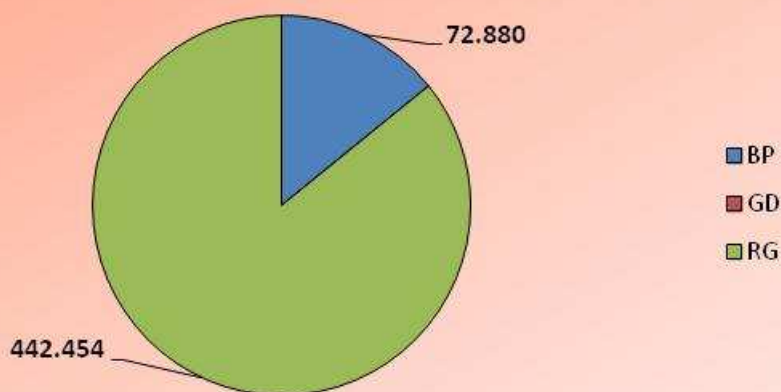


MISURA 421
Cooperazione interterritoriale (Az.1) e transnazionale (Az.2)
INTERVENTI DI ATTUAZIONE(C)

IMPORTO CONCESSO PER FORMULA OPERATIVA DI INTERVENTO

BP = a Bando Pubblico GAL
 GD = a Gestione diretta GAL
 RG = a Regia GAL

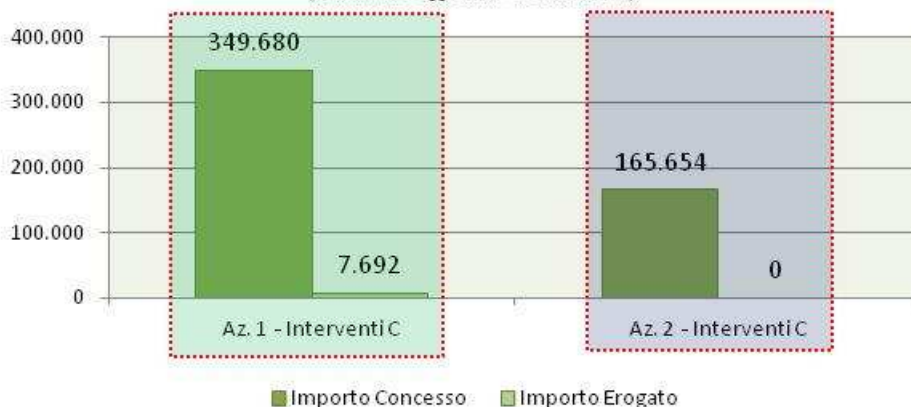
GAL 13 - BALDO LESSINIA
MISURA 421 - IMPORTO CONCESSO PER FORMULA OPERATIVA DI INTERVENTO
 (dati in Euro aggiornati al 31.12.2014)



MISURA 421
Cooperazione interterritoriale (Az.1) e transnazionale (Az.2)
INTERVENTI DI ATTUAZIONE (C)

IMPORTI CONCESSI ED EROGATI

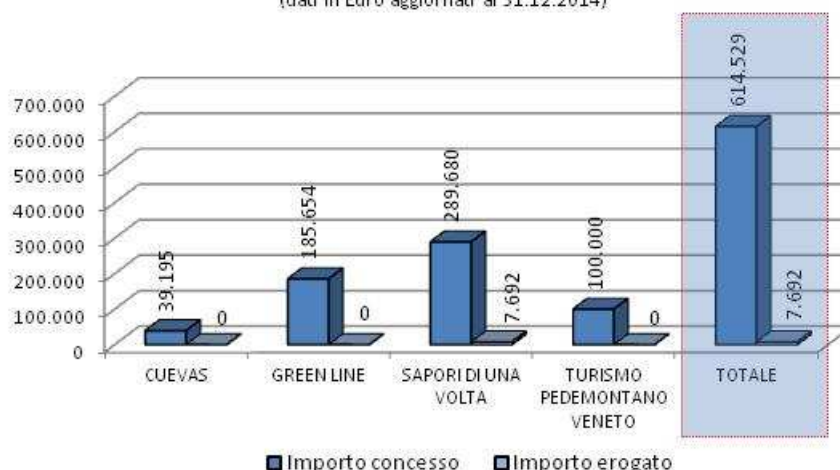
GAL 13 - BALDO LESSINIA
MISURA 421 - COOPERAZIONE INTERTERRITORIALE (Az.1) E TRANSNAZIONALE (Az. 2)
IMPORTO CONCESSO ED EROGATO
 (dati in Euro aggiornati al 31.12.2014)



MISURA 421
Cooperazione interterritoriale (Az.1) e transnazionale (Az.2)
INTERVENTI A,B,C

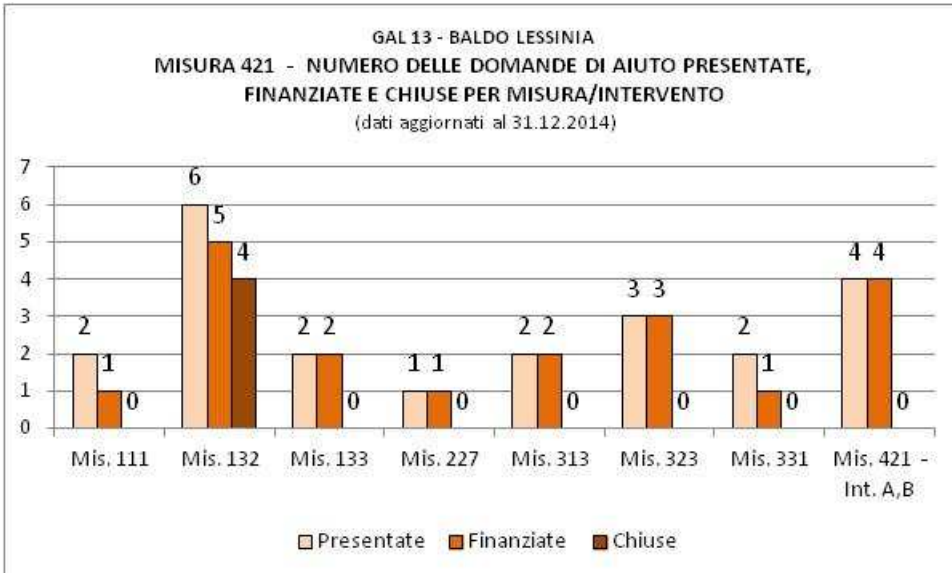
I PROGETTI DI COOPERAZIONE, GLI IMPORTI CONCESSI ED EROGATI

GAL 13 - BALDO LESSINIA
MISURA 421 - IMPORTI CONCESSI ED EROGATI PER PROGETTO
 (dati in Euro aggiornati al 31.12.2014)



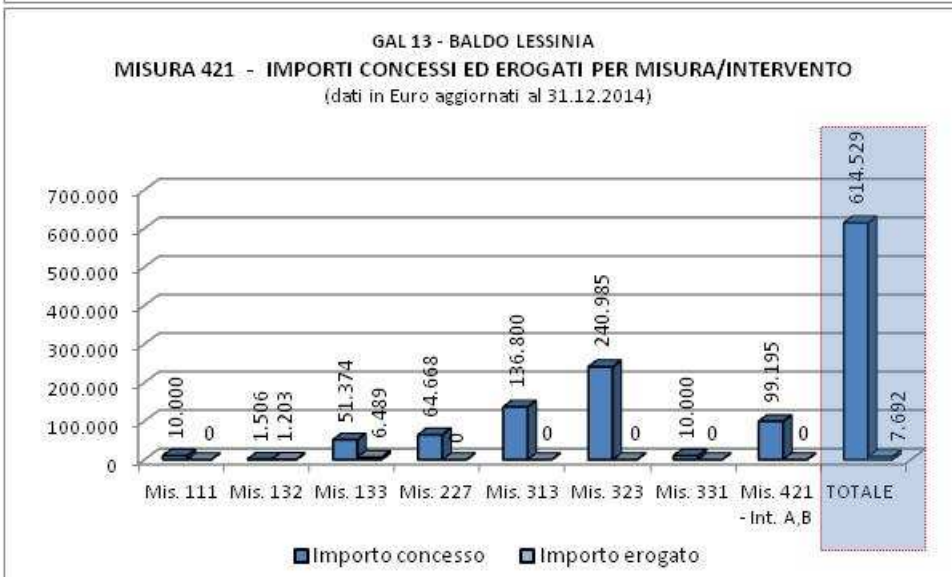
MISURA 421
Cooperazione interterritoriale (Az.1) e transnazionale (Az.2)
INTERVENTI A,B,C

DOMANDE DI AIUTO PER MISURA/INTERVENTO



MISURA 421 COOPERAZIONE
Cooperazione interterritoriale (Az.1) e transnazionale (Az.2)
INTERVENTI A,B,C

IMPORTI CONCESSI ED EROGATI PER MISURA/INTERVENTO



MISURA 431 - GESTIONE DEL GAL, ACQUISIZIONE DI COMPETENZE E ANIMAZIONE SUL TERRITORIO

MISURA 431
*Gestione del GAL,
 acquisizione di
 competenze e
 animazione sul
 territorio*

**SPESA
 PROGRAMMATA:
 IMPORTO
 DEFINITIVO**

	SPESA PROGRAMMATA: IMPORTO DGR n. 545/2009	SPESA PROGRAMMATA: IMPORTO DEFINITIVO
Mis. 431 Cat. A	0	0
Mis. 431 Cat. B	163.619	163.619
Mis. 431 Cat. C	927.176	927.176
MISURA 431	1.090.795	1.090.795

MISURA 431
*Gestione del GAL,
 acquisizione di
 competenze e
 animazione sul
 territorio*

**IMPORTO
 CONCESSO ED
 EROGATO**

