

PROGETTAZIONE INTEGRATA TERRITORIALE:

LO STATO DELL'ARTE

(30 Settembre 2011)

Gruppo di lavoro "Progettazione Integrata"

13 Ottobre 2011

Documento prodotto nell'ambito della Rete Rurale Nazionale

Responsabile del progetto: Gruppo di lavoro "Progetti Integrati". Coordinatore Graziella Romito,
vice coordinatore: Serena Tarangioli

Testi: Serena Tarangioli

Elaborazioni grafiche e tabellari: Stefano Tomassini

AVVERTENZA

Le informazioni contenute nel presente documento sono state ricostruite dalla RRN attingendo: da documenti ufficiali pubblicati dalle singole Regioni, dalle Relazioni annuali d'esecuzione dei PSR e dai Rapporti di valutazione intermedia. Pertanto potrebbero contenere dati difformi dall'effettivo avanzamento delle procedure in corso.

Chiunque voglia comunicare eventuali discrepanze rispetto all'effettivo stato dell'arte o nuovi dati può contattare il Gruppo di lavoro ai seguenti recapiti:

tarangioli@inea.it

0647856421

La progettazione integrata territoriale nei PSR 2007-2013

La progettazione integrata territoriale è definita dal PSN come uno strumento finalizzato ad attivare partenariati pubblico-privati con l'obiettivo di sviluppare programmi di intervento per lo sviluppo di aree territoriali provinciali o sub-provinciali.

Nell'ambito della programmazione per lo sviluppo rurale 2007-2013, lo strumento naturalmente chiamato a soddisfare tale obiettivo è l'approccio Leader promosso dall'asse 4 del Reg. 1698/05, il cui scopo è appunto quello di promuovere lo sviluppo locale attraverso un processo di concertazione partecipato e mosso dal basso in corrispondenza alle esigenze di sviluppo delle comunità locali. Lo stesso Regolamento 1698/05 con l'art.59, promuove, però, la costituzione di partenariati pubblico-privati, diversi da quelli promossi dall'approccio Leader, al fine di attuare strategie di sviluppo locale che possano rafforzare la coerenza territoriale e stimolare sinergie tra misure rivolte all'economia e alle popolazioni rurali. L'approccio integrato previsto dall'impianto regolamentare tende a promuovere azioni sinergiche, basate su specifiche strategie di sviluppo locale condivise e partecipate dal basso, per l'attivazione delle misure concernenti l'economia e la società rurale.

La progettazione integrata territoriale è lo strumento che il PSN propone per stimolare la creazioni di partenariati socioeconomici per incentivare i processi di sviluppo delle aree rurali. Nell'attuazione regionale i PIT sono uno strumento con obiettivi e modalità di funzionamento flessibile e adattabile alle singole strategie di sviluppo regionale.

Analizzando le forme di progettazione integrata territoriale previste dalle Regioni, è possibile individuare almeno tre tipologie:

- PIT a gestione pubblica. Marche, Campania e Calabria individuano nel PIT uno strumento destinato agli Enti locali o pubblici per l'attivazione di interventi di natura infrastrutturale o per la fornitura di servizi alle comunità locali.
- PIT a finalità ambientale. I Progetti integrati di area (PIA) – Ambiente del Veneto e gli Accordi agroambientali delle Marche utilizzano i PIT come strumento di attuazione di strategie tese al miglioramento e alla valorizzazione dell'ambiente naturale.
- PIT come strumento di *governance* delle aree rurali. La Liguria, la Lombardia con i Progetti Concordati d'area, il Veneto con i PIA – Rurali, il Friuli Venezia Giulia, il Lazio e l'Umbria vedono nei PIT uno strumento molto simile al Leader offrendo, in tal modo, a più territori e a partenariati di varia natura la possibilità di misurarsi con la programmazione di area basata su presupposti di partecipazione, condivisione e gestione locale.

PIT per tipologia e modalità di funzionamento

Tipologia PIT	Regione	Strumento	Misure ammissibili	Risorse disponibili
Per le infrastrutture e i servizi alla popolazione e all'economia rurale	Calabria	PIAR	125, 216, 227, 321	96.600.000
	Campania	PIRAP	125, 216, 226, 227, 313, 321, 322, 323	107.580.000
	Marche	PIT	313, 321, 323	9.780.910
A valenza ambientale	Marche	AA nitrati	111, 214	2.100.000
		AA biodiversità	111, 125, 211, 213, 214, 216	15.770.000
	Veneto	PIA	213, 214, 216, 221, 227	30.943.000
Per lo sviluppo locale	Friuli VG	PIT	121, 122, 123, 124, 125, 133, 214, 216, 221, 223, 226, 227, 311, 312, 321, 323	19.331.000
	Lazio	PIT	Asse 3	41.000.000
	Liguria	PIT	Assi 1 e 2	6.398.089
	Lombardia	PC d'area	Tutte le misure del PSR	17.444.074
	Umbria	PIT	121, 311, 313	7.050.000
	Veneto	PIAR	Asse 3	15.392.000

Fonte: Elaborazioni su dati PSR e Bandi regionali PIT

Primi dati sull'attuazione dei PIT

La progettazione integrata territoriale è, ad oggi, stata attivata in 9 delle 11 Regioni che avevano previsto questo strumento nel PSR, sei di queste hanno già concluso le procedure con la selezione dei progetti e dei beneficiari finali dell'intervento.

Al 31/08/2011, i progetti presentati sono 141, di questi 99 risultano già approvati mentre 42 sono ancora al vaglio delle commissioni di valutazione per la definitiva approvazione.

Il 37% dei progetti ha obiettivi legati all'infrastrutturazione rurale, il 27% ad azioni per l'ambiente e il paesaggio, seguono i PIT il cui obiettivo è il turismo (23%), lo sviluppo delle economie rurali (9%), la valorizzazione delle tipicità agroalimentari (4% dei progetti ad oggi presentati).

I soggetti aderenti ai PIT e che beneficiano dei singoli interventi legati al progetto sono principalmente comuni e imprese agroalimentari a cui fanno da contorno tutta una serie di soggetti, variamente classificabili, che partecipano marginalmente all'impianto progettuale.

Risorse impegnate con i PIT per misura e per Regione

Misure	Calabria	Friuli V.G.	Lazio	Liguria	Lombardia	Umbria	Veneto	Totale
Totale	69.536.539	27.127.667	94.159.589	6.398.089	17.435.073	7.050.000	15.022.427	236.729.384
Asse 1	44.734.280	22.557.650	-	4.748.089	8.533.254	1.200.000	-	81.773.273
Asse 2	10.366.621	1.372.246	-	1.650.000	3.153.923	-	840.827	17.383.617
Asse 3	14.435.638	3.197.771	94.159.589	-	5.747.896	5.850.000	14.181.600	137.572.494

Fonte: Graduatorie regionali

I PIT nelle Regioni

Di seguito riportiamo alcune informazioni sulla Progettazione integrata territoriale a livello di singola Regione. Le informazioni riguardano:

- Il numero di PIT approvati
- La percentuale di PIT per obiettivo/tema cardine
- La percentuale di risorse pubbliche per misura e tema cardine del progetto
- Le misure attivate nei PIT in termini di domande avanzate e importo finanziario pubblico richiesto

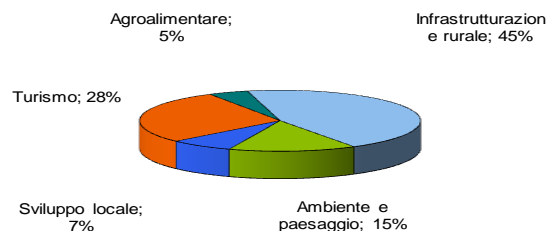
I dati riportati tengono conto delle informazioni effettivamente disponibili e riguardano, salvo indicazioni contrarie riportate in nota, 109 dei 141 progetti ad oggi presentati.

ITALIA



Progetti finanziati: **109**

Temi



Risorse pubbliche per misura e tema cardine del progetto² (%)

	Ambiente e		Ambiente e		Sviluppo		Totale
	Agro-alimentare	Infrastrutture	paesaggio	locale	Turismo		
111	57,7	-	37,3	-	5,0	100,0	
114	-	-	100,0	-	-	100,0	
121	14,7	-	2,2	-	83,2	100,0	
122	81,1	-	13,4	-	5,5	100,0	
123	45,4	-	31,1	-	23,5	100,0	
124	50,0	-	50,0	-	-	100,0	
125	12,3	63,3	11,6	-	12,8	100,0	
126	100,0	-	-	-	-	100,0	
133	29,5	-	24,5	-	46,0	100,0	
214	-	-	100,0	-	-	100,0	
216	-	65,1	23,4	-	11,5	100,0	
221	-	-	100,0	-	-	100,0	
223	-	-	100,0	-	-	100,0	
226	72,3	-	19,5	-	8,3	100,0	
227	1,2	66,8	14,6	-	17,4	100,0	
311	2,9	-	33,2	-	64,0	100,0	
312	-	-	100,0	-	-	100,0	
313	0,9	-	18,4	-	80,7	100,0	
321	9,8	60,3	11,1	-	18,8	100,0	
323	3,5	-	4,5	-	91,9	100,0	
341	-	-	-	-	100,0	100,0	
In complesso	16,3	40,5	13,2	-	30,0	100,0	

¹ comprende i progetti di Veneto, Lombardia, Friuli V.G., Calabria, Liguria, Lazio

² su dati dei progetti di Veneto, Lombardia, Friuli V.G., Calabria, Liguria

³ su dati dei progetti di Veneto, Lombardia, Lazio, Friuli V.G., Calabria

Misure interessate²

codice	N. domande	Importo approvato (risorse pubbliche)
111	4	402.000
114	nd	100.000
121	130	12.083.383
122	60	3.792.439
123	16	5.682.081
124	nd	200.000
125	360	57.918.319
126	nd	100.000
133	5	407.460
214	36	3.490
216	72	4.300.285
221	5	51.506
223	2	36.350
226	36	7.263.574
227	76	8.280.622
311	20	3.630.718
312	2	51.182
313	26	6.438.033
321	147	18.846.959
323	44	8.784.726
341	8	769.600
In complesso	1.049	139.142.727

Tipologie di beneficiari³ (%)

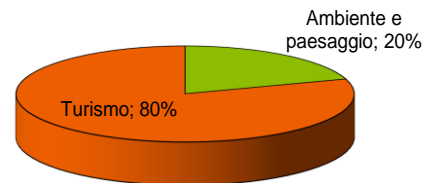
Province	0,1
Comuni	53,4
CM, consorzi di comuni	3,7
Consorzi di bonifica	1,1
Enti parco	0,7
Altri enti pubblici	0,7
Totale pubblici	59,8
Associazioni di categoria (agricoltura)	0,4
Cooperative	1,5
Imprese agricole	35,3
Imprese agro-alimentari	0,1
Altre imprese	1,1
Altri soggetti privati	1,8
Totale privati	40,2

Regione : **VENETO**



Progetti finanziati: **10**

Temi



Misure interessate

codice	N. domande	Importo approvato (risorse pubbliche)
214	1	3.490
216	47	780.293
221	5	51.506
311	5	1.615.000
313	7	4.577.000
321	1	150.000
323	8	7.070.000
341	8	769.600
In complesso	82	15.016.889

Tipologie di beneficiari (%)

Comuni	12,3
Totale pubblici	12,3
Associazioni di categoria (agricoltura)	1,8
Imprese agricole	82,5
Altri soggetti privati	3,5
Totale privati	87,7

Risorse pubbliche per misura e tema cardine progetto (%)

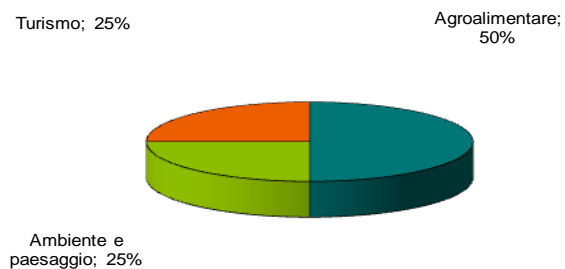
CodMisure	Totale		Totale
	Ambiente e paesaggio	Turismo	
214	100,0	-	100,0
216	100,0	-	100,0
221	100,0	-	100,0
311	-	100,0	100,0
313	-	100,0	100,0
321	-	100,0	100,0
323	-	100,0	100,0
341	-	100,0	100,0
Totale	5,6	94,4	100,0

Regione : **LOMBARDIA**



Progetti finanziati: **4**

Tem



Risorse pubbliche per misura e tema cardine del progetto (%)

CodMisure	Agroalimentare	Ambiente e paesaggio	Turismo	Totale
111	90,1	-	9,9	100,0
121	62,5	-	37,5	100,0
122	93,4	-	6,6	100,0
123	60,1	-	39,9	100,0
125	79,5	2,1	18,4	100,0
216	-	100,0	-	100,0
223	-	100,0	-	100,0
226	89,4	-	10,6	100,0
311	-	100,0	-	100,0
313	3,0	63,7	33,3	100,0
321	75,2	-	24,8	100,0
323	23,6	-	76,4	100,0
Totale	68,9	9,2	22,0	100,0

Misure interessate

codice	N. domande	Importo approvato (risorse pubbliche)
111	4	202.000
121	8	1.345.000
122	48	3.132.975
123	10	2.896.000
125	48	8.424.350
216	2	9.000
223	2	36.350
226	31	5.650.000
311	4	1.204.000
313	19	1.861.033
321	2	2.394.800
323	11	1.316.000
Totale	189	28.471.508

Tipologie di beneficiari (%)

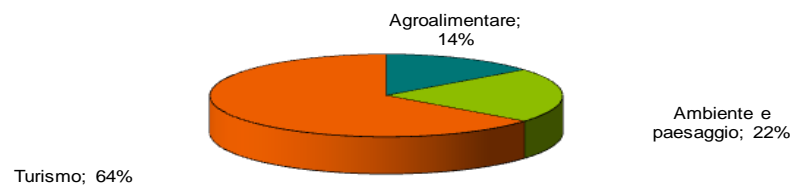
Comuni	50,0
CM, consorzi di comune	6,1
Consorzi di bonifica	0,9
Enti parco	0,9
Altri enti pubblici	2,6
Totale Pubblici	60,5
Associazioni di categoria (agricoltura)	0,9
Cooperative	0,9
Imprese agricole	23,7
Altre imprese	7,0
Altri soggetti privati	7,0
Totale Privati	39,5

Regione : **FRIULI VENEZIA GIULIA**



Progetti finanziati: **14**

Temi



Risorse pubbliche per misura e tema cardine del progetto (%)

CodMisure	Agroalimentare	Ambiente e paesaggio	Turismo	Totale
121	8,7	2,4	88,9	100,0
122	-	100,0	-	100,0
123	68,3	8,8	22,9	100,0
125	-	100,0	-	100,0
133	27,2	-	72,8	100,0
216	-	65,9	34,1	100,0
226	-	100,0	-	100,0
227	-	45,6	54,4	100,0
311	12,8	-	87,2	100,0
312	-	100,0	-	100,0
321	2,7	86,7	10,6	100,0
323	-	100,0	-	100,0
Totale	8,6	34,1	57,3	100,0

Misure interessate

codice	N. domande	Importo approvato (risorse pubbliche)
121	122	10.738.383
122	12	309.464
123	6	786.081
125	15	3.111.600
133	5	257.460
216	3	131.478
226	5	463.574
227	16	793.515
311	11	811.718
312	2	51.182
321	9	1.866.521
323	25	398.726
Totale	231	19.719.702

Tipologie di beneficiari (%)

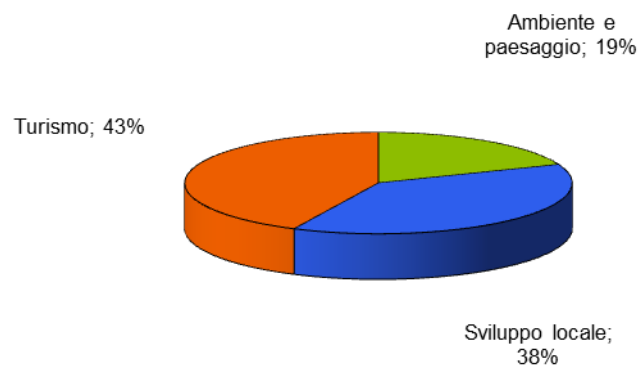
Comuni	9,4
CM, consorzi di comune	2,2
Enti parco	0,4
Totale Pubblici	12,1
Cooperative	4,5
Imprese agricole	81,6
Imprese agro-alimentari	0,4
Altri soggetti privati	1,3
Totale Privati	87,9

Regione : **LAZIO**



Progetti finanziati: **21**

Temi



Misure interessate

codice	N. domande	Importo approvato (risorse pubbliche)
311	62	5.732.375
312	58	3.460.165
313	186	25.163.126
321	154	22.436.604
322	122	17.882.894
323	90	12.223.670
331	31	3.247.284
341	21	4.013.470
Totale	724	94.159.589

Tipologie di beneficiari (%)

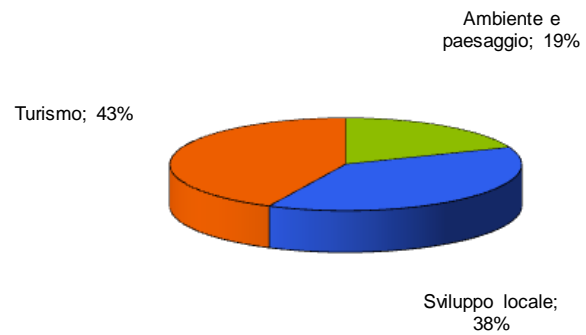
Comuni	55,6
CM, consorzi di comune	27,8
Enti parco	16,7
Totale Pubblici	100,0

Regione : **LAZIO**



Progetti finanziati: **21**

Temi



Misure interessate

codice	N. domande	Importo approvato (risorse pubbliche)
311	62	5.732.375
312	58	3.460.165
313	186	25.163.126
321	154	22.436.604
322	122	17.882.894
323	90	12.223.670
331	31	3.247.284
341	21	4.013.470
Totale	724	94.159.589

Tipologie di beneficiari (%)

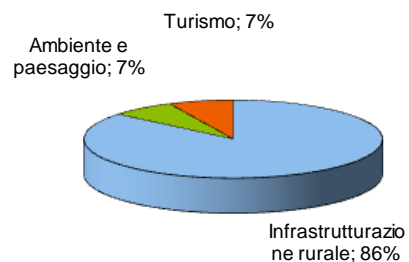
Comuni	55,6
CM, consorzi di comune	27,8
Enti parco	16,7
Totale Pubblici	100,0

Regione : **CALABRIA**



Progetti finanziati: **57**

Temi



Misure interessate

codice	N. domande	Importo approvato (risorse pubbliche)
125	297	44.734.280
216	20	3.379.514
227	60	6.987.107
321	135	14.435.638
In complesso	512	69.536.539

Tipologie di beneficiari (%)

Province	0,3
Comuni	93,3
CM, consorzi di comune	3,2
Consorzi di bonifica	2,2
Altri enti pubblici	0,6
Totale Pubblici	99,7
Associazioni di categoria (agricoltura)	0,3
Totale Privati	0,3

Risorse pubbliche per misura e tema cardine del progetto (%)

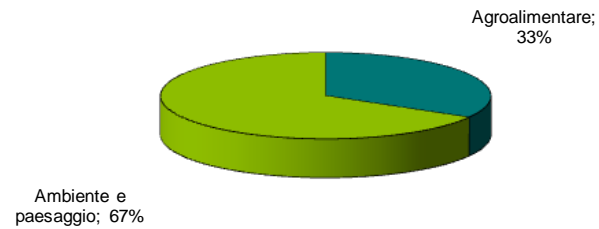
CodMisure	Infrastrutturazione rurale	Ambiente e paesaggio	Turismo	Totale
125	81,9	4,9	13,2	100,0
216	82,8	3,8	13,3	100,0
227	79,1	6,4	14,4	100,0
321	78,7	3,3	18,0	100,0
Totale	81,0	4,7	14,3	100,0

Regione : **LIGURIA**



Progetti finanziati: **3**

Tem



Misure interessate

codice	N. domande	Importo approvato (risorse pubbliche)
111	-	200.000
114	-	100.000
122	-	350.000
123	-	2.000.000
124	-	200.000
125	-	1.648.089
126	-	100.000
133	-	150.000
226	-	1.150.000
227	-	500.000
Totale		6.398.089

Risorse pubbliche per misura e tema cardine del progetto (%)

CodMisure	Agroalimentare	Ambiente e paesaggio	Totale
111	25,0	75,0	100,0
114	-	100,0	100,0
122	42,9	57,1	100,0
123	15,0	85,0	100,0
124	50,0	50,0	100,0
125	24,3	75,7	100,0
126	100,0	-	100,0
133	33,3	66,7	100,0
226	17,4	82,6	100,0
227	20,0	80,0	100,0
Totale	22,7	77,3	100,0



**PIANO STRATEGICO DELLO SVILUPPO RURALE
L'AGRICOLTURA A BENEFICIO DI TUTTI**

RETE RURALE NAZIONALE 2007-2013
Ministero delle politiche agricole, alimentari e forestali

Dipartimento delle politiche competitive del mondo rurale e della qualità
Direzione generale della competitività per lo sviluppo rurale

Via XX Settembre, 20 – 00187 Roma

reterurale@politicheagricole.gov.it
www.reterurale.it