Il commercio con l'estero

Il ruolo dei settori negli scambi agroalimentari dell'Italia (anno 2025)

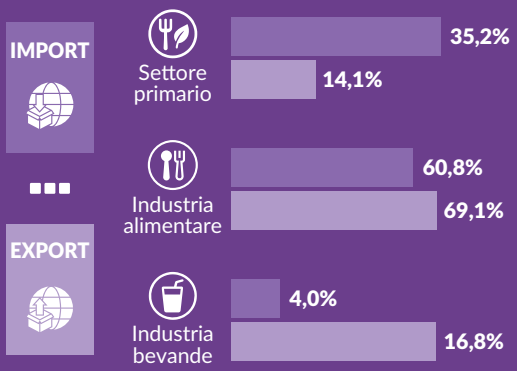

Principali prodotti dell'IAB per import/export dell'Italia (anno 2025)

IMPORT

3,2 Mld	2,7 Mld	2,5 Mld	2,2 Mld	2,0 Mld
Pesci lavorati	Prodotti dolciari a base di cacao	Olio di semi e grassi vegetali	Olio di oliva extra vergine	Crostacei e molluschi congelati
Var. % 25/24				
+6,0	+36,8	+39,3	-11,9	+6,7

EXPORT

3,6 Mld	3,0 Mld	2,9 Mld	2,9 Mld	2,8 Mld
Prodotti dolciari a base di cacao	Caffè torrefatto	Pasta (non all'uovo né farcita)	Biscotteria e pasticceria	Conserve di pomodoro e pelati
Var. % 25/24				
+21,4	+23,6	-1,9	+4,3	-7,9

La composizione delle esportazioni del Made in Italy dell'IAB (anno 2025)



1ª Trasformazione — 2ª Trasformazione

I principali mercati di destinazione del Made in Italy

1ª trasformazione (milioni di euro, anno 2025)

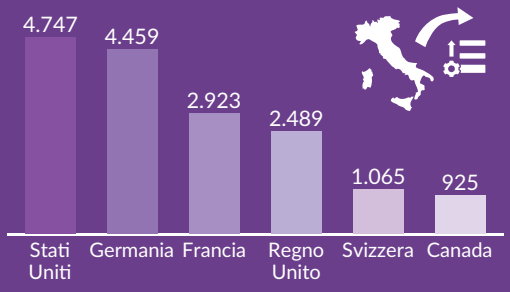

I principali mercati di destinazione del Made in Italy

2ª trasformazione (milioni di euro, anno 2025)

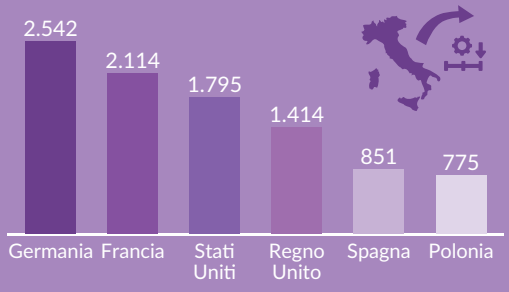

Incidenza delle prime 5 regioni sulle esportazioni dell'industria alimentare (anno 2025)

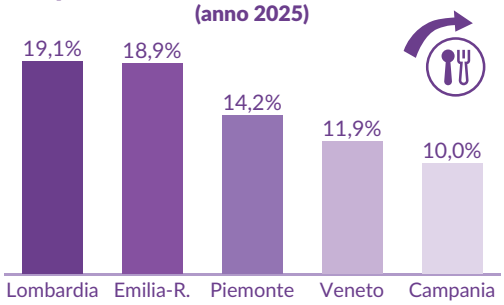

Incidenza delle prime 5 regioni sulle esportazioni dell'industria delle bevande (anno 2025)

