Struttura, performance e specializzazione territoriale

Overview 2025
(valori correnti)

	IAB	IAB/manifatturiero
Valore aggiunto	42,3 Mld	12,5%
Occupati (ULA)	464.000	13,3%
Produttività del lavoro (Euro/ULA)	91.309	94,3%

Valore del fatturato dell'IAB

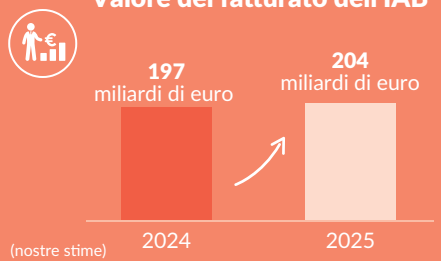

(nostre stime)

Dinamiche dell'IAB 2025/2024



Il peso dell'IAB sul fatturato del Sistema Agroalimentare Completo (SAAC)

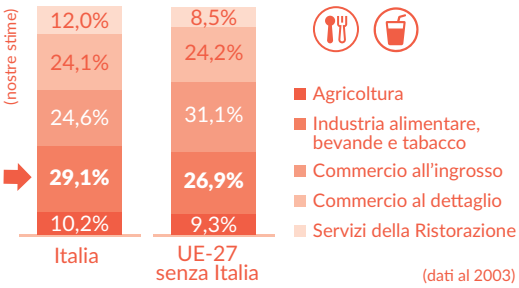

(dati al 2003)

Quota dei primi quattro Paesi dell'UE-27 per fatturato netto (2024, in %)

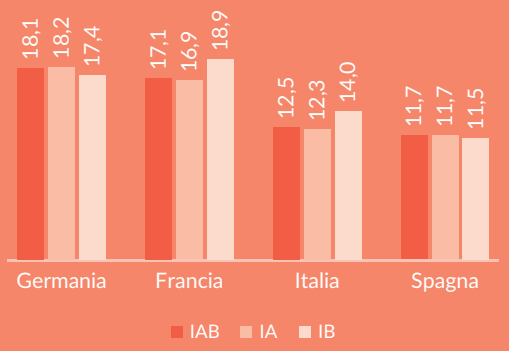

Peso dell'IAB sul SAAC regionale
(anno 2023, valori in %)



(nostre stime)

Quota dei primi quattro Paesi dell'UE-27 per numero di imprese dell'IAB (2024, in %)

