



Roma, 26 marzo 2026

CREA - Centro di ricerca Politiche e Bio-economia

L'ecosistema dei dati nel turismo rurale: fonti, metodi e strumenti per conoscere il territorio.
«Il turismo rurale sotto la lente: tra fonti istituzionali, big data e indicatori ambientali»

Le statistiche ufficiali sul turismo. Focus sulla domanda: il turismo nazionale

Struttura della presentazione

- Le statistiche sul turismo
- Le statistiche Istat sul turismo lato domanda
- La domanda turistica nazionale e l'indagine Istat "Viaggi e vacanze"
- La domanda turistica nazionale: principali dati
- La domanda di TURISMO RURALE domestico
- Le diffusioni Istat dei dati dell'indagine "Viaggi e vacanze"



Le statistiche sul turismo: la necessità dei dati

Le informazioni sul turismo e sul suo impatto sul territorio, sull'economia e sulla popolazione sono fondamentali e sono diventate sempre più importanti, strategiche e richieste da molteplici tipologie di utenti:



- Operatori del settore
- Policy makers, nazionali e locali (per impostare strategie e valutarne i risultati)
- Ricercatori del settore



Come sta andando il turismo? Quanti e chi sono i turisti? In che periodo viaggiano (stagionalità) e dove si concentrano (overtourism)? Come ci si posiziona rispetto alla concorrenza? Qual è l'impatto dei nuovi fenomeni? E l'impatto sull'economia, l'occupazione, l'ambiente e le comunità locali? Come intercettare nuovi mercati?....

La risposta impone la raccolta e diffusione di **dati di qualità...ma quali sono le fonti?**

Le statistiche sul turismo: le forme di turismo

Sono definite in base a:

-origine
-destinazione
del viaggio



Turismo domestic

- visite effettuate all'interno di uno Stato da visitatori residenti nello stesso Stato



Turismo inbound

- visite effettuate in uno Stato da visitatori non residenti in quello Stato



Turismo outbound

- visite effettuate dai residenti di uno Stato al di fuori di quello Stato



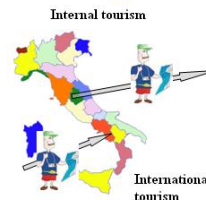
Turismo nazionale

- comprende turismo domestic e outbound



Turismo interno

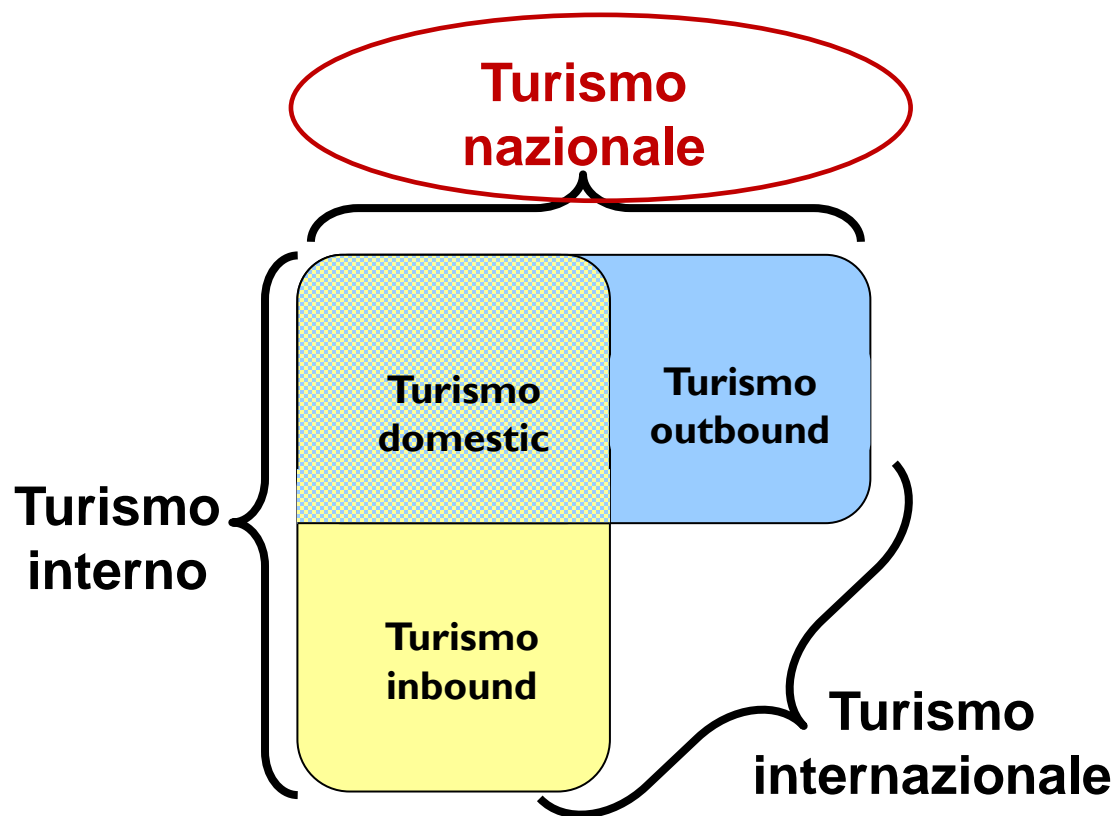
- comprende turismo domestic e inbound



Turismo internazionale

- comprende turismo inbound e outbound

Le statistiche sul turismo: campo d'osservazione




Turismo nazionale
(domestic+outbound)



Indagine «Viaggi e vacanze»
rivolta alle famiglie residenti
(domanda turistica-Istat)

Turismo interno (domestic+inbound)



Indagini sulle strutture ricettive
(offerta turistica-Istat)

Turismo internazionale
(inbound+outbound)



Indagine alle frontiere (domanda
turistica-Banca d'Italia)

Le statistiche Istat sul turismo: riferimenti normativi



IRTS2008 «International Recommendation on Tourism Statistics» UNWTO



Direttiva 95/57/EC del 23 novembre 1995 abrogata dal **Regolamento UE 692/2011** del 6 luglio 2011 sulle statistiche europee sul turismo (con successivo aggiornamento del **Regolamento Delegato UE 2019/1681**) che disciplina i contenuti e la trasmissione dei dati



Programma Statistico Nazionale (PSN) e relativi aggiornamenti

Le statistiche Istat sul turismo: definizioni



*Regolamento 692/2011
per le
Statistiche sul Turismo*

- «Turismo»: l'attività di visitatori che effettuano un viaggio verso una destinazione principale al di fuori del loro ambiente abituale, per meno di un anno, per qualunque motivo principale, incluso il lavoro, lo svago o un altro motivo personale, diverso dall'esercizio di un'attività alle dipendenze di un soggetto residente nel luogo visitato; include visite con pernottamento (viaggi) e senza pernottamento (visite in giornata, o escursioni).
- «Ambiente abituale»: lo spazio geografico, seppure non necessariamente contiguo, nel quale una persona conduce la sua normale vita quotidiana, determinato sulla base dei seguenti criteri: l'attraversamento di frontiere amministrative o la distanza dal luogo di residenza abituale, la durata della visita, la frequenza della visita, lo scopo della visita.

La prospettiva dal lato offerta è più ampia perché considera turismo ogni soggiorno speso in un esercizio ricettivo sul territorio nazionale.

La domanda turistica nazionale e l'indagine «Viaggi e vacanze»: obiettivi e principali aggregate (1)

L'indagine «Viaggi e Vacanze» nasce nel 1997 per rappresentare
la domanda turistica nazionale (Regolamento 692/2011 per le Statistiche sul Turismo)

Viaggi con pernottamento e Viaggi senza pernottamento (visite in giornata o escursioni) svolti per motivi **PERSONALI** e per motivi di **LAVORO**, in **Italia** e all'**estero**.

Le stime riguardano il numero di:

- turisti
- viaggi
- pernottamenti in viaggio
- visite in giornata (escursionismo)
- caratteristiche del viaggio/visite
- spese del viaggio/visite

- ✓ È l'unica fonte sul turismo nazionale che fornisce dati sui flussi in **alloggi a titolo gratuito** (seconde case, abitazioni di parenti o amici, ecc) e sulle **visite in giornata** (escursioni).
-> Rileva anche la parte dei movimenti non coperta dalle statistiche lato offerta.
- ✓ Consente di effettuare **analisi qualitative sui flussi turistici nazionali**
-> Inclusi i pernottamenti dei residenti in strutture ricettive.

La domanda turistica nazionale e l'indagine Istat "Viaggi e vacanze": la raccolta dati (<https://www.istat.it/it/archivio/123949>)

È un'indagine di tipo campionario sulle famiglie residenti in Italia.

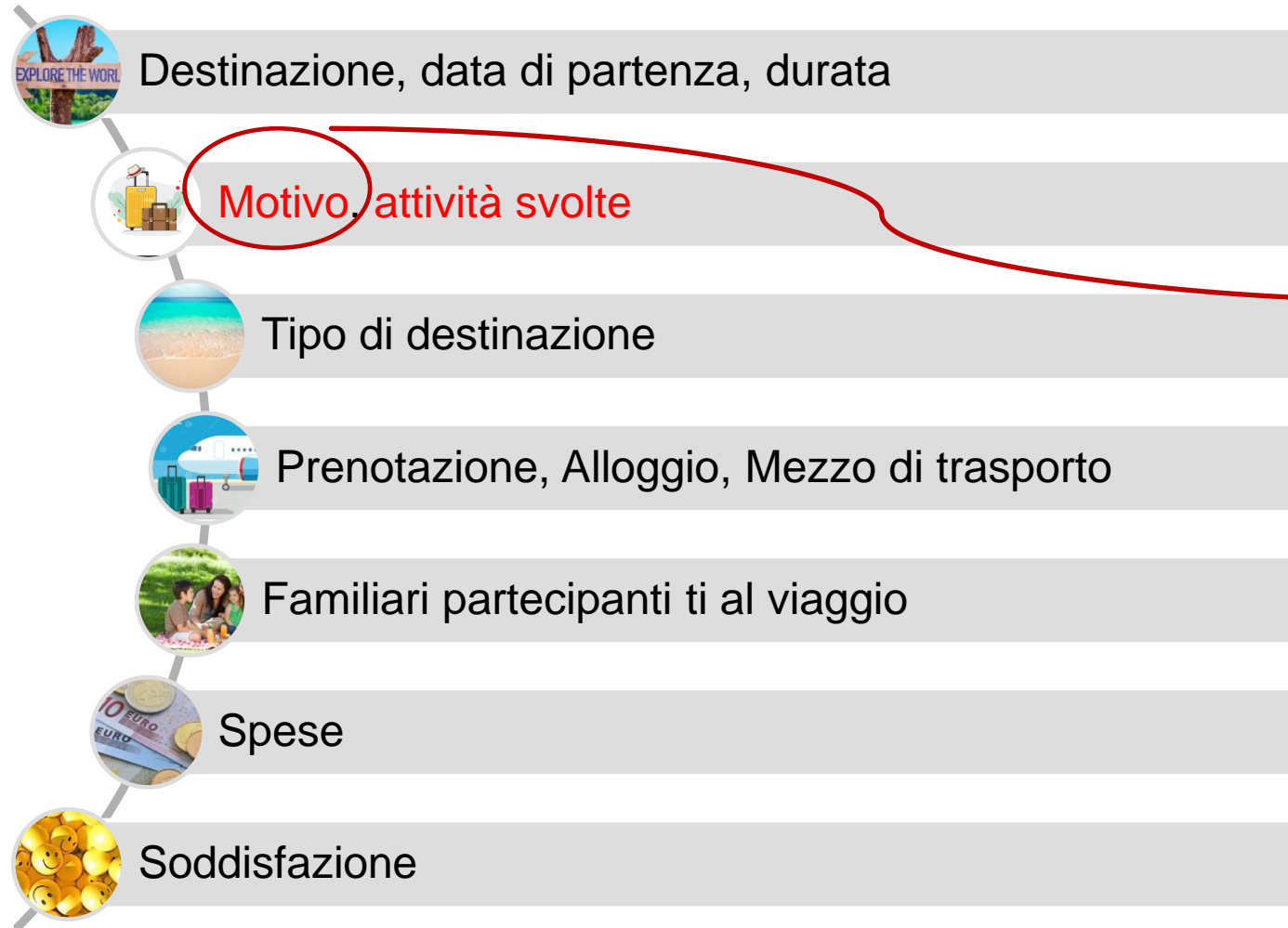
Il campione, rappresentativo di tutte le famiglie residenti in Italia, è di circa 33mila famiglie in circa 540 comuni.

Le famiglie sono estratte casualmente dall'Anagrafe Nazionale della Popolazione Residente (ANPR).

La rilevazione è continua, dal 1 gennaio al 31 dicembre di ogni anno.

I dati vengono raccolti attraverso un questionario CAPI (Computer Assisted Personal Interview).

La domanda turistica nazionale e L'indagine Istat "Viaggi e vacanze": contenuti informativi

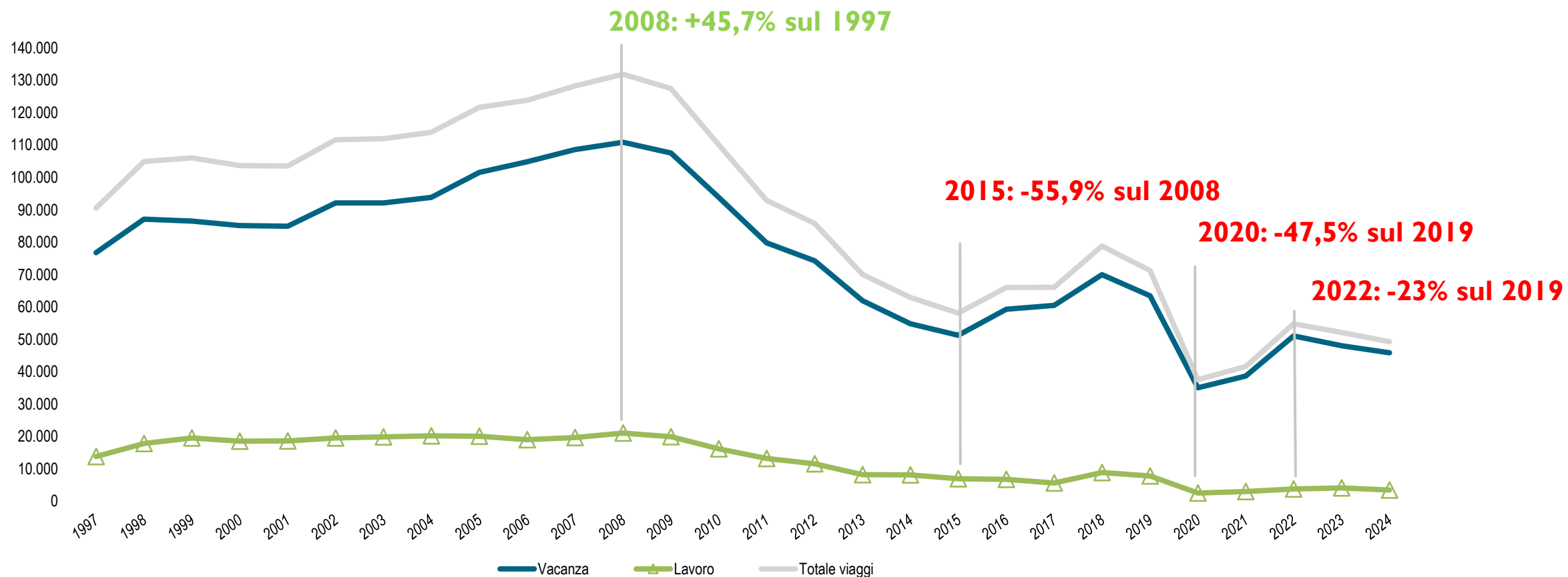


- **PIACERE, SVAGO, VACANZA**
- VISITA A PARENTI O AMICI
- TRATT.TI DI SALUTE/CURE TERMALI con prescrizione
- MOTIVI RELIGIOSI/PELLEGRINAGGIO

**Viaggio
Visita in giornata**

Domanda turistica nazionale: i viaggi dei residenti

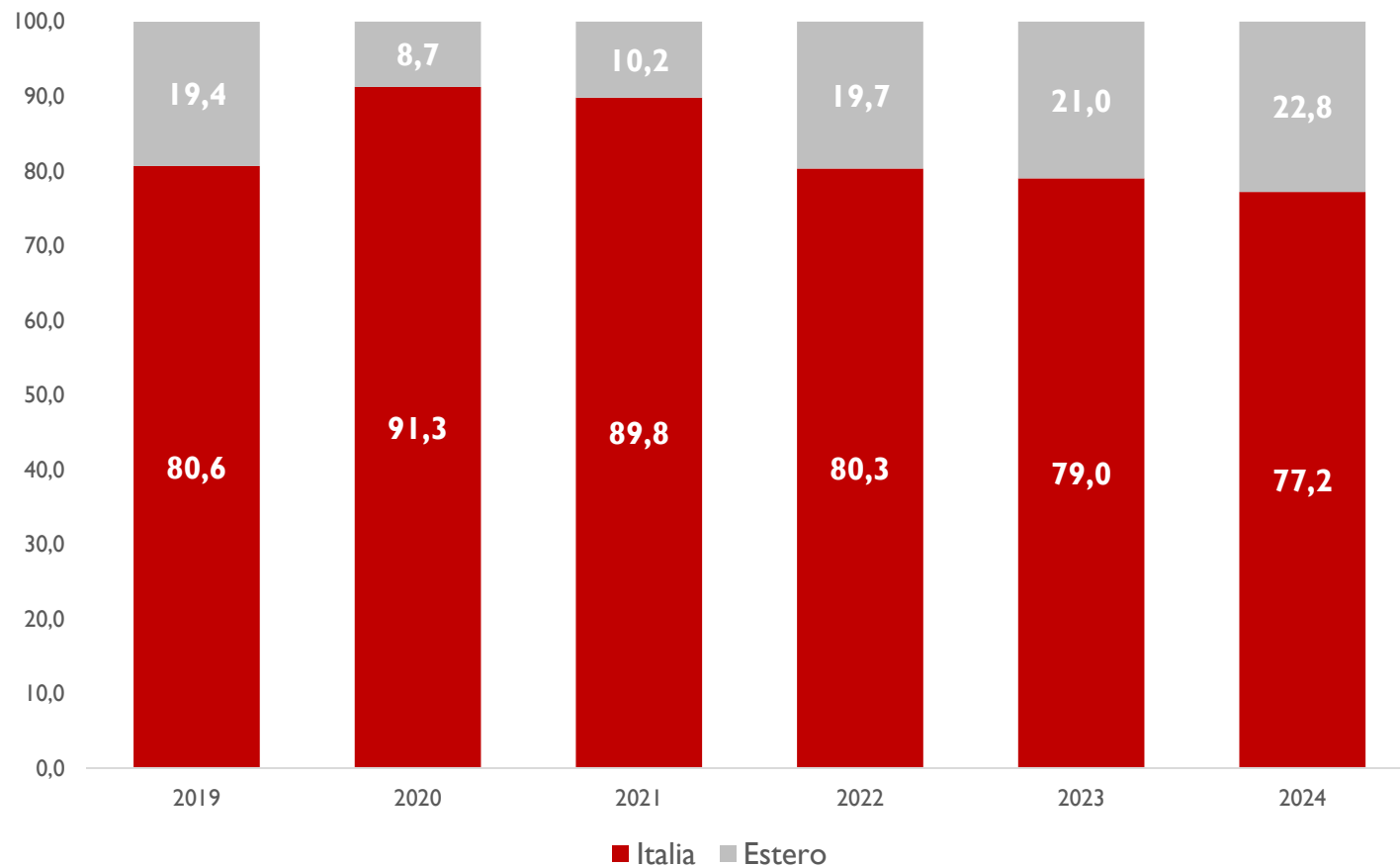
VIAGGI PER TIPOLOGIA DEL VIAGGIO Anni 1997-2024 valori in migliaia



Fonte: ISTAT – Indagine Viaggi e vacanze.

Domanda turistica nazionale: destinazione principale, alloggi, prenotazioni online

Vacanze per destinazione Anni 2019-2024 composizioni percentuali



Fonte: ISTAT – Indagine Viaggi e vacanze.

Strutture a pagamento

☐ 64,5% vacanze

☐ 91,0% v. lavoro

Alloggi gratuiti

☐ 35,5% vacanze

☐ 9,0% v. lavoro

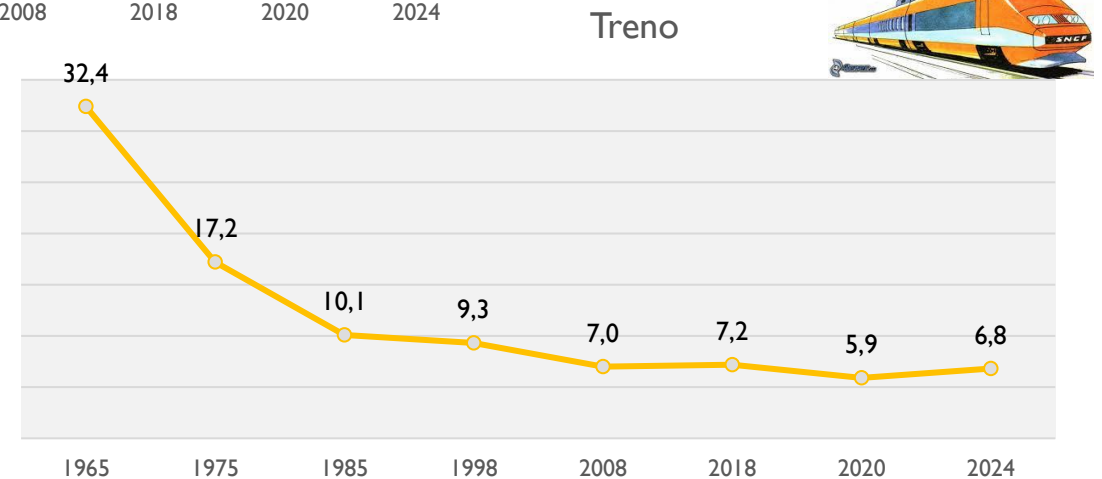
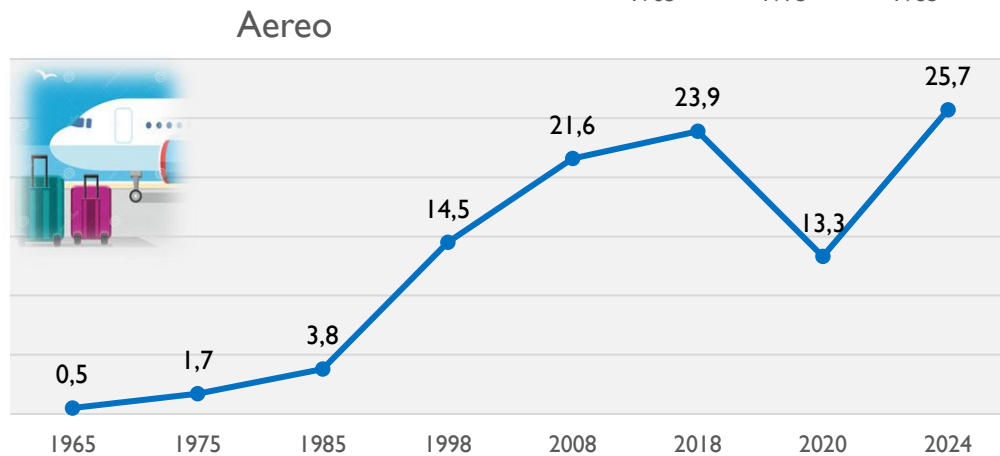
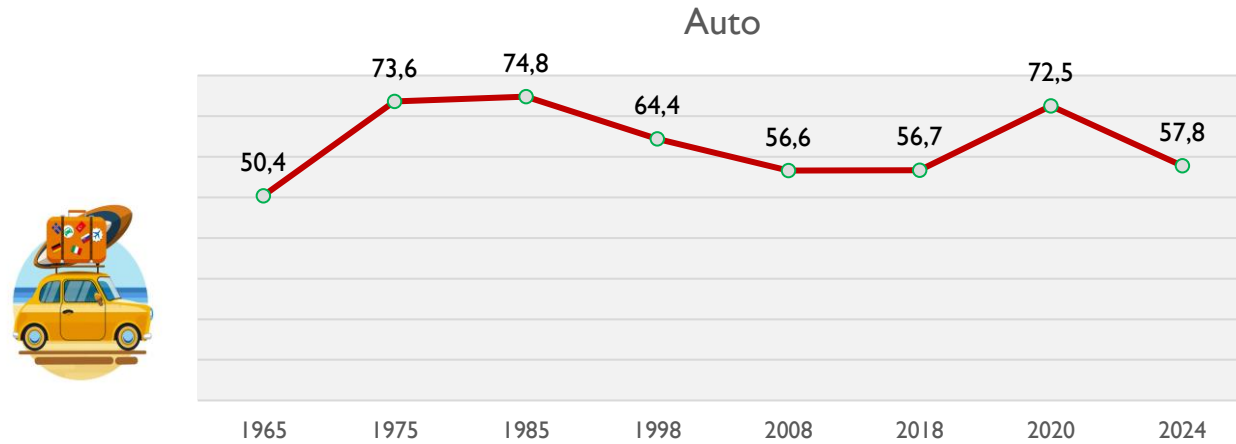
Prenotazione online

☐ 71% viaggi con
prenotazione dell'alloggio

☐ 70% viaggi con
prenotazione del trasporto

Domanda turistica nazionale: mezzo di trasporto per le vacanze lunghe

Vacanze di quattro notti e più per principale mezzo di trasporto utilizzato.
Anni 1965, 1975, 1985, 1998, 2008, 2018, 2020, 2024 (composizioni percentuali)



Fonte: ISTAT – Indagine Viaggi e vacanze.

L'indagine Istat "Viaggi e vacanze" e la domanda di TURISMO RURALE domestico (1)



L'indagine Istat "Viaggi e vacanze" e la domanda di **TURISMO RURALE** domestico (2)

Vacanze per **TURISMO RURALE**

- Regione di destinazione
- Campagna (laghi, fiumi), montagna (collina, altopiani)
- Attività di visite al patrimonio naturale e paesaggistico
- Attività per tour enogastronomici e degustazioni
- Alloggio prevalente

Vacanze in Italia effettuate dai residenti

In che trimestre, con chi, per quante notti, con quale mezzo di trasporto, se ha prenotato, quanto ha speso, è soddisfatto, identikit del viaggiatore

Visite in giornata per **TURISMO RURALE**

- Regione di destinazione
- Visite al patrimonio naturale
- Gastronomia, folklore o spettacoli

Visite in giornata in Italia effettuate dai residenti

In che periodo, con chi, con quale mezzo di trasporto, quanto ha speso, identikit visitatore

L'indagine Istat "Viaggi e vacanze" e la domanda di TURISMO RURALE domestico (3)

Vacanze per TURISMO RURALE 2024

Tra tutti viaggi personali con almeno un'attività svolta:

- **18,9%** almeno un'attività enogastronomica
- **72,4%** almeno una attività di **visita al patrimonio naturale**
➔ soprattutto in estate (57%); in media nell'anno soggiorni più lunghi (6,8 e 6,4 notti)

Tra tutte le vacanze di piacere/svago:

- **13,5%** campagna
- **36,2 %** campagna/montagna
- La quota trimestrale di vacanze in campagna è equidistribuita nell'anno (**13%**)
- La quota in agriturismo è più alta in campagna (**54%**) rispetto a quella in altre tipologie di luoghi

Tra le sole vacanze di piacere/svago in campagna:

- la quota maggiore è in **estate** (**55%**) e in primavera (**18%**) (vs **13%** in inverno-autunno)
- le regioni con incidenze maggiori sono **Umbria** (**46,3%**) e **Piemonte** (**33,3%**)
- l'alloggio prevalente è l'**albergo**

Le diffusioni dei dati dell'indagine “Viaggi e vacanze”



Diffusione dei risultati: comunicato stampa

<https://www.istat.it/tag/viaggi-e-vacanze/>

9 aprile 2024

statistiche **report**

Istat Istituto Nazionale di Statistica

VIAGGI E VACANZE IN ITALIA E ALL'ESTERO | ANNO 2023

Domanda turistica stabile ancora sotto i livelli pre-Covid

➔ Nel 2023 i **viaggi** dei residenti in Italia sono stati **52 milioni e 136mila** (323 milioni e 606mila pernottamenti), stabili rispetto al 2022 e ancora sotto i valori precedenti alla pandemia (**-27% rispetto al 2019**).

Nel corso dei mesi estivi (luglio-settembre) le vacanze di **4 o più notti** diminuiscono rispetto all'estate del 2022 (**-12,6%**) e ritornano così **sotto i livelli del 2019**. I residenti che hanno fatto almeno una vacanza tra luglio e settembre scendono al 31,5% contro il 35,8% del 2022 (37,8% nel 2019).

I **viaggi all'estero** (21% del totale) e i viaggi nelle località italiane sono stabili ma ancora inferiori rispetto al 2019 (-35,6 e -24%).

307 mln	-12,6%	18,7%
I pernottamenti per vacanza nel 2023	Il calo delle vacanze lunghe in estate rispetto allo stesso periodo del 2022 (27,3 milioni i pernottamenti persi)	Quota di residenti che hanno effettuato almeno un viaggio in un trimestre del 2023
75 milioni in meno rispetto al 2019 (-19,6%)		19,4% nel 2022; 24,2% nel 2019

www.istat.it

UFFICIO STAMPA CONTACT CENTRE
tel. +39 06 4673 2243/44 [Contact Centre](mailto:ufficiostampa@istat.it)
ufficiostampa@istat.it

Home Informazioni sulle rilevazioni Attività e servizi per tipo di utenti English

1926 | 2026

Istat Istituto Nazionale di Statistica

Statistiche per temi Dati Comunicati e Analisi Classificazioni e Strumenti L'Istituto

Comunicato stampa

Home / Comunicato stampa / Viaggi e vacanze in...

Condividi: [f](#) [x](#) [@](#) [in](#) [↔](#)

Viaggi e vacanze in Italia e all'estero - Anno 2023

Nel 2023 i residenti in Italia hanno effettuato 52 milioni e 136mila viaggi, stabili sul 2022, -27% sul 2019

Nel 2023 i **viaggi** dei residenti in Italia sono stati **52 milioni e 136mila** (323 milioni e 606mila pernottamenti), stabili rispetto al 2022 e ancora sotto i valori precedenti alla pandemia (**-27% rispetto al 2019**).

Nel corso dei mesi estivi (luglio-settembre) le vacanze di **4 o più notti** diminuiscono rispetto all'estate del 2022 (**-12,6%**) e ritornano così **sotto i livelli del 2019**. I residenti che hanno fatto almeno una vacanza tra luglio e settembre scendono al 31,5% contro il 35,8% del 2022 (37,8% nel 2019).

I **viaggi all'estero** (21% del totale) e i viaggi nelle località italiane sono stabili ma ancora inferiori rispetto al 2019 (-35,6 e -

Periodo di riferimento: Anno 2023
Data pubblicazione: 9 Aprile 2024

[TESTO INTEGRALE E NOTA METODOLOGICA](#) (.pdf, 701 Kb)

[Tavole](#) (.xlsx, 237 Kb)

Contatti

PER INTERVISTE, DICHIARAZIONI E CHIARIMENTI AI MEDIA
Ufficio stampa
Orario 9-19
tel. 06 4673 2243-4
[Contact Centre per i media](#)

Diffusione dei risultati: datawarehouse IstatData

esploradati.istat.it/databrowser/#/it/dw/categories/IT1,Z0830COM,1.0/COM_TRIPS

Termina aggiornamento

IstatData Istat Istituto Nazionale di Statistica ITALIANO

Home / IstatData / Categorie / Cultura, comunicazione, viaggi / Viaggi

- Personale andate e non andate in vacanza (2)
- Personale che hanno viaggiato (7)
- Viaggi per motivo (9)
- Viaggi e loro caratteristiche (6)
- Viaggi e loro organizzazione (5)
- Viaggi per caratteristiche del viaggiatore (7)
- Pernottamenti in viaggio (9)
- Visite in giornata (escursioni) (4)
- Spesa per viaggi in alloggi a pagamento (3)
- Viaggi e pernottamenti - Serie ricostruite 1997-2013 (2)
- Viaggi e vacanze serie interrotte 1998-2013
- Personale andate e non andate in vacanza (dati annuali) serie interrotte 2001-2013 (10)

Percorso:
"Cultura, comunicazione, viaggi" e poi "Viaggi":
i dati sono disponibili in serie storica dal 1998

<https://esploradati.istat.it/databrowser/#/>

35 **Diffuso entro il 31 luglio di ogni anno**

Diffusione dei risultati: Microdati

Home | Informazioni sulle rilevazioni | Attività e servizi per tipo di utenti | English

Istat | Istituto Nazionale di Statistica

Statistiche per temi | Dati | Comunicati e Analisi | Classificazioni e Strumenti | L'Istituto

Microdati

Home | Informazioni sulle rilevazioni | Attività e servizi per tipo di utenti | English

Istat | Istituto Nazionale di Statistica

Statistiche per temi | Dati | Comunicati e Analisi | Classificazioni e Strumenti | L'Istituto

Microdati

Periodo di riferimento: Anno 2024
Data pubblicazione: 27 Ottobre 2025
Data aggiornamento: 27 Ottobre 2025

Tema: [Cultura, comunicazione e viaggi](#)

Tag: [agriturismo](#) [alberghi](#) [cultura](#) [microdati ad uso pubblico](#) [tempo libero](#) [turismo](#) [turisti](#) [vacanze](#) [viaggi](#)

Tipo di documento: [Microdati](#)

Id: 21292

Home / Microdati / Viaggi e vacanze: file...

Condividi: [f](#) [x](#) [o](#) [in](#) [↔](#)

Viaggi e vacanze: file ad uso pubblico

"Viaggi e vacanze" è un focus incluso nell'[indagine sulle spese delle famiglie](#), per rilevare informazioni sui movimenti turistici dei residenti in Italia. Oggetto del focus viaggi e vacanze sono il numero e le caratteristiche dei viaggi effettuati per motivi di vacanza o per lavoro, sia in Italia che verso l'estero, la spesa sostenuta dalle famiglie per viaggiare, i motivi per cui le persone non hanno viaggiato, le visite in giornata (escursioni).

2024

Ultimo aggiornamento: 27 Oct 2025 11:48:50

[Nota metodologica](#)

[Lista delle variabili](#)

[Download](#)

2023

Ultimo aggiornamento: 11 lug 2024 14:46:02

[Nota metodologica](#)

[Lista delle variabili](#)

[Download](#)

2022

Ultimo aggiornamento: 19 Jun 2023 14:49:33

[Nota metodologica](#)

[Lista delle variabili](#)

[Download](#)

2021

Ultimo aggiornamento: 10 Jun 2022 13:10:44

[Nota metodologica](#)

[Lista delle variabili](#)

[Download](#)

Periodo di riferimento: Anni 2014-2024
Data pubblicazione: 10 Luglio 2024
Data aggiornamento: 27 Ottobre 2025

[Metadati - Anno 2024](#)
(zip, 1.33 MB)

[Metadati - Anno 2023](#)
(zip, 21 MB)

[Metadati - Anno 2024](#)
(zip, 1.33 MB)

[Metadati - Anno 2022](#)
(zip, 1.85 MB)

[Metadati - Anno 2021](#)
(zip, 1.9 MB)

Home / Microdati / Viaggi e vacanze: file...

Condividi: [f](#) [x](#) [o](#) [in](#) [↔](#)

Viaggi e vacanze: file per la ricerca

"Viaggi e vacanze" è un focus incluso nell'[indagine sulle spese delle famiglie](#), per rilevare informazioni sui movimenti turistici dei residenti in Italia. Oggetto del focus viaggi e vacanze sono il numero e le caratteristiche dei viaggi effettuati per motivi di vacanza o per lavoro, sia in Italia che verso l'estero, la spesa sostenuta dalle famiglie per viaggiare, i motivi per cui le persone non hanno viaggiato, le visite in giornata (escursioni). Le stime fornite sono comparabili a livello internazionale e consentono di analizzare l'evoluzione dei comportamenti turistici degli individui.

La rilevazione di informazioni riguardanti il turismo è prevista dal [Programma statistico nazionale](#), che raccoglie l'insieme delle rilevazioni statistiche necessarie al Paese. Inoltre, essa viene svolta in conformità alle definizioni concettuali e metodologiche espresse dal [Regolamento per le Statistiche del Turismo 692/2011](#) (che ha sostituito la precedente Direttiva 95/57/CE) e dalle successive modifiche introdotte dal [Regolamento Delegato \(UE\) 2019/1681 del 1 agosto 2019](#).

L'indagine è continua su tutti i mesi dell'anno, consentendo così di cogliere la stagionalità del fenomeno del turismo. Le famiglie del campione vengono estratte con criterio di scelta casuale dalle liste anagrafiche comunali.



<https://www.istat.it/microdati/viaggi-e-vacanze-2/>
<https://www.istat.it/microdati/viaggi-e-vacanze/>

1926 | 2026



Diffusione dei risultati: Social media

1926 | 2026

Informazioni sulle rilevazioni Attività e servizi per tipo di utenti English

100 Istat | Istituto Nazionale di Statistica

Statistiche per temi Dati Comunicati e Analisi Classificazioni e Strumenti L'Istituto

Cerca nel sito

Termini più cercati: [Inflazione](#) [Ateco](#) [S13](#)

PIL (Trimestrale, milioni di euro e variazione congiunturale)
488.784 ↑+0,3%

OCCUPATI (Mensili, migliaia, variazione congiunturale)
24.181 ↑+0,3%

PREZZI AL CONSUMO (Nic, tendenzial)
+1,6%

1996 2025 2004 2026 1997 2026

Contatti
[Iscriviti a IstatNewsletter](#)
[Privacy](#)
[Dichiarazione di accessibilità](#)

Amministrazione Trasparente
[Whistleblowing](#)
[Pubblicità legale](#)
[Atti di notifica](#)
[Note legali](#)

Sistan
[Eurostat](#)
[Altri servizi](#)

X @ in f
▶ 🗨 📺 📺

Diffusione dei risultati: Eurostat database

← → ↻ ec.europa.eu/eurostat/web/tourism/database ☆ 📄 ⬇️ M ⋮

Database


- Overview
- Database**
- Visualisations
- Publications
- Information on data
- Methodology
- Legislation

Selected datasets

- 📁 Tourism (t_tour)
 - 📁 Monthly data on tourism industries (t_tour_indm) 📄
 - 📁 Annual data on tourism industries (t_tour_inda)
 - 📁 Annual data on trips of EU residents (t_tour_dem) 📄

Detailed datasets

- 📁 Tourism (tour)
 - 📁 Tourism industries - monthly data (tour_indm) 📄
 - 📁 Tourism industries - annual data (tour_inda)
 - 📁 Trips of EU residents - annual data (tour_dem) 📄
 - 📁 Accommodation offered via collaborative economy platforms - experimental statistics (tour_ce)



<https://ec.europa.eu/eurostat/web/tourism/database>



Altre diffusioni

○ PUBBLICAZIONI ISTAT:

➤ **Noi Italia** (<https://noi-italia.istat.it/>)

➤ **SDGs Report** (<https://www.istat.it/produzione-editoriale/rapporto-sdgs-2025-informazioni-statistiche-per-lagenda-2030-in-italia/>)

➤ **Annuario Statistico** (<https://www.istat.it/produzione-editoriale/annuario-statistico-italiano-2024/>)

○ **INDICATORI SU IMPATTO AMBIENTALE** (in collaborazione con ISPRA)

○ **VOLUME OCSE “TOURISM TREND AND POLICIES”**

https://www.oecd.org/en/publications/oecd-tourism-trends-and-policies-2024_80885d8b-en.html

○ **VOLUME UNWTO “COMPENDIUM OF TOURISM STATISTICS”**

<https://www.unwto.org/global/publication/compendium-tourism-statistics-data-2017-2021-2023-edition>

grazie!

BARBARA DATTILO | dattilo@istat.it

