

LEADER

Sviluppo guidato dalle comunità locali

Monit LEADER

“Oltre i risultati: cosa racconta l’attuazione delle Strategie LEADER 2014–2022 e l’avvio della programmazione 2023–2027”

Emilia Reda, Filippo Chiozzotto
(CREA-PB, Rete PAC)

Roma, 4 marzo 2026



Finanziato
dall'Unione europea



TOPICS

1. LEADER: un metodo che evolve da oltre trent'anni

2. 2014–2022: risultati e contenuti delle SSL

3. 2023–2027: avvio e nuove traiettorie

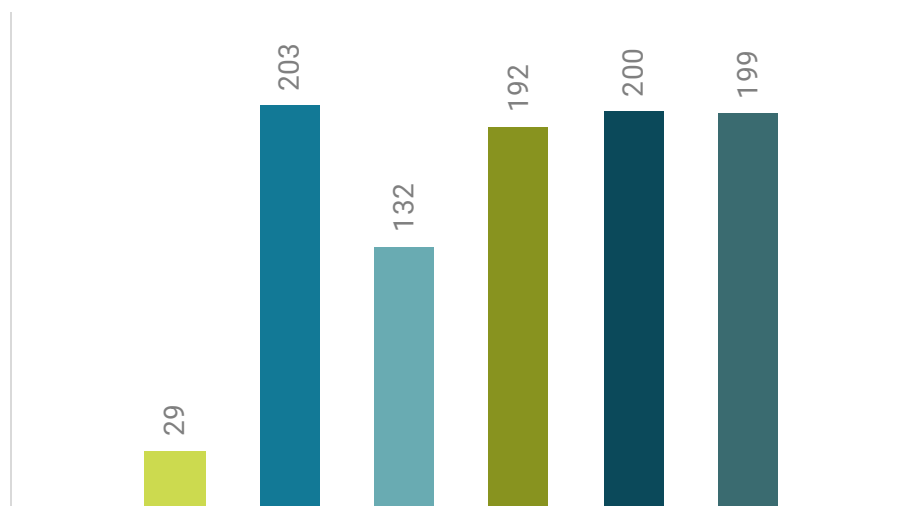
LEADER: da iniziativa sperimentale a metodo strutturale

1989-2006 Iniziativa comunitaria

2023-2027 Intervento strutturale nel PSP

2007-2022 Parte integrante dello sviluppo rurale

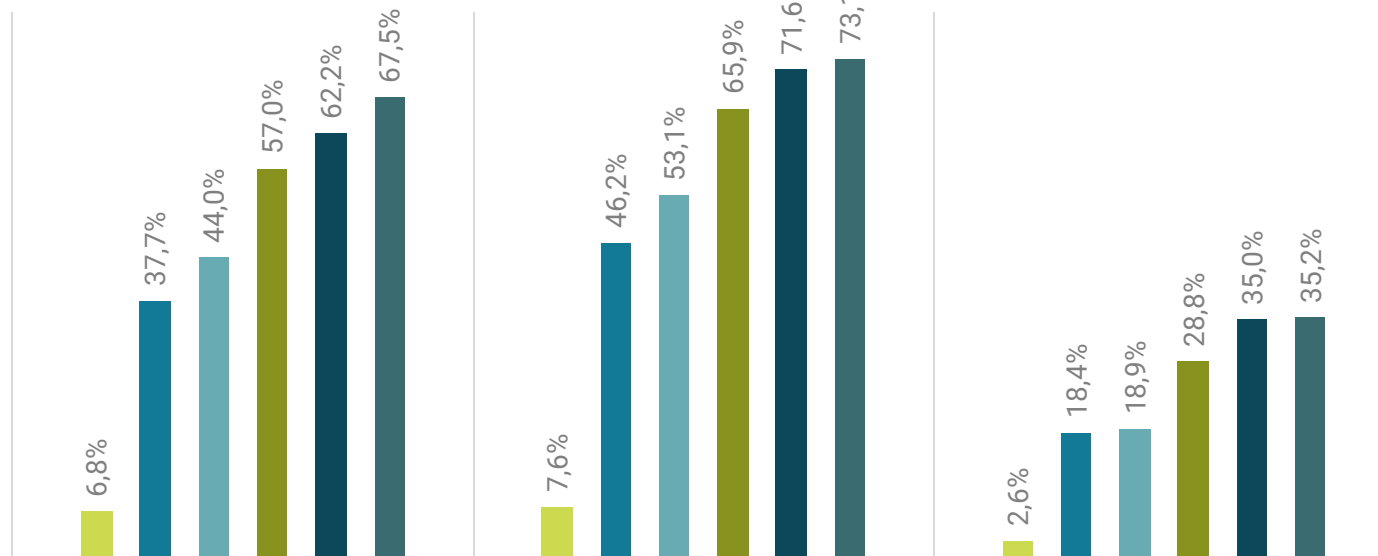
N° GAL DAL 1989 AL 2022



N° GAL

■ Leader I
 ■ Leader II
 ■ Leader +
■ Leader 07-13
 ■ Leader 14-22
 ■ Leader 23-27

EVOLUZIONE DI LEADER DAL 1989 AL 2022



■ Leader I
 ■ Leader II
 ■ Leader +
 ■ Leader 07-13
 ■ Leader 14-22
 ■ Leader 23-27

LEADER: un metodo che si adatta nel tempo

1989-2006 Iniziativa comunitaria

2023-2027 Intervento strutturale
nel PSP

2007-2022 Parte integrante dello
sviluppo rurale

Aree
ammissibili

Da territori fragili a tutte le aree rurali

Obiettivi

Da sperimentazione innovativa a sviluppo socioeconomico integrato

Ruolo dei
GAL

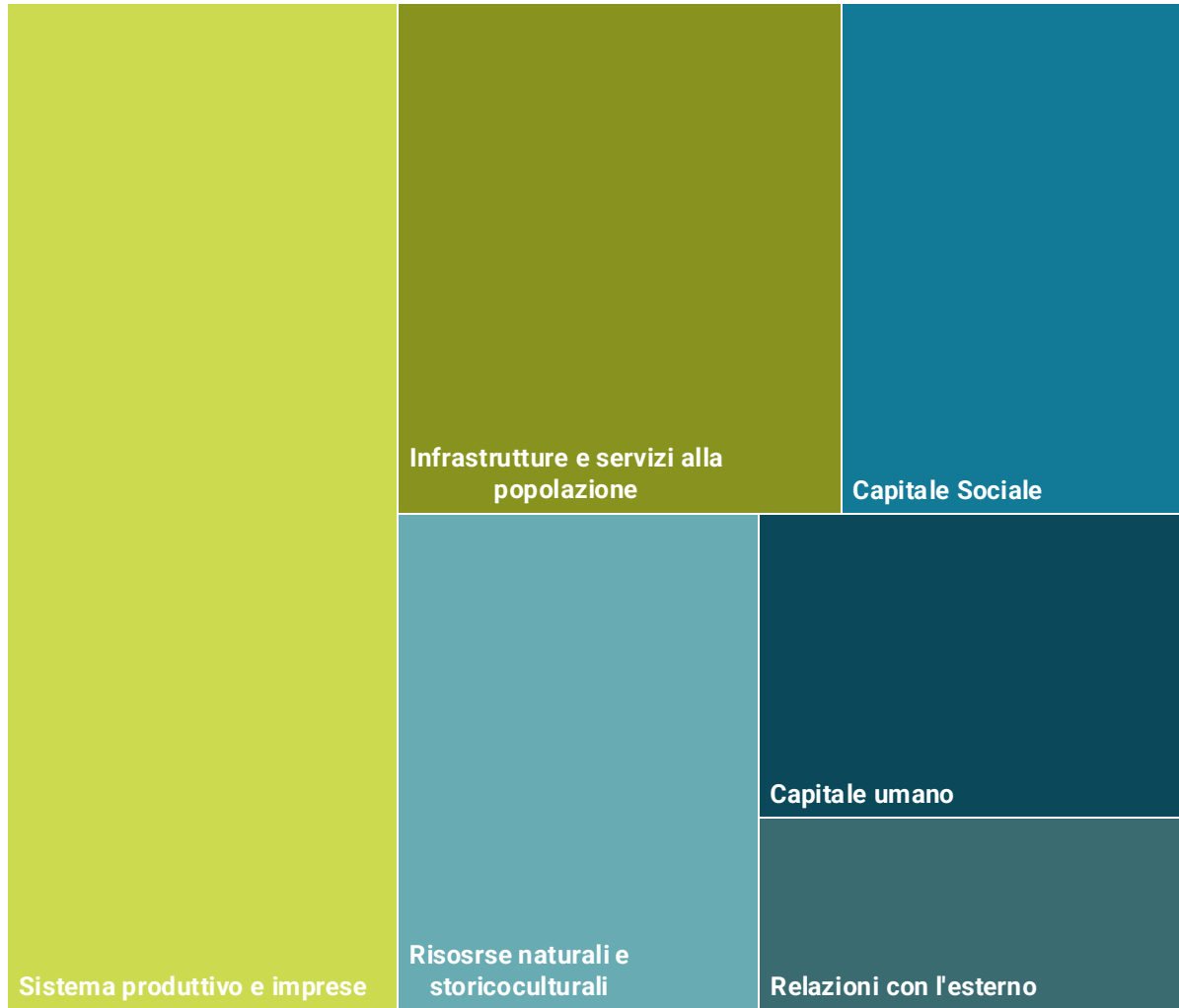
Da animatori locali a soggetti di governance territoriale

Modalità
attuative

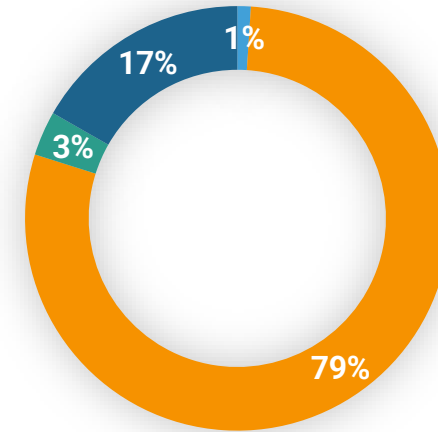
Da sperimentazione flessibile a crescente strutturazione procedurale

Programmazione 2014-2022: risorse e obiettivi

DIMENSIONI DI INTERVENTO



Dotazione finanziaria

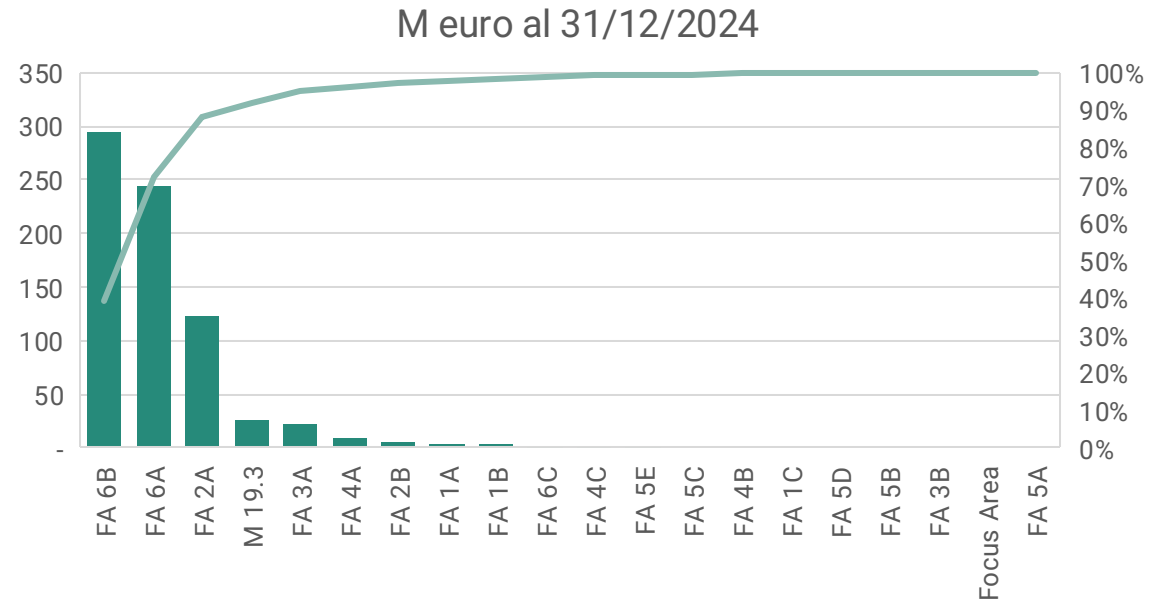
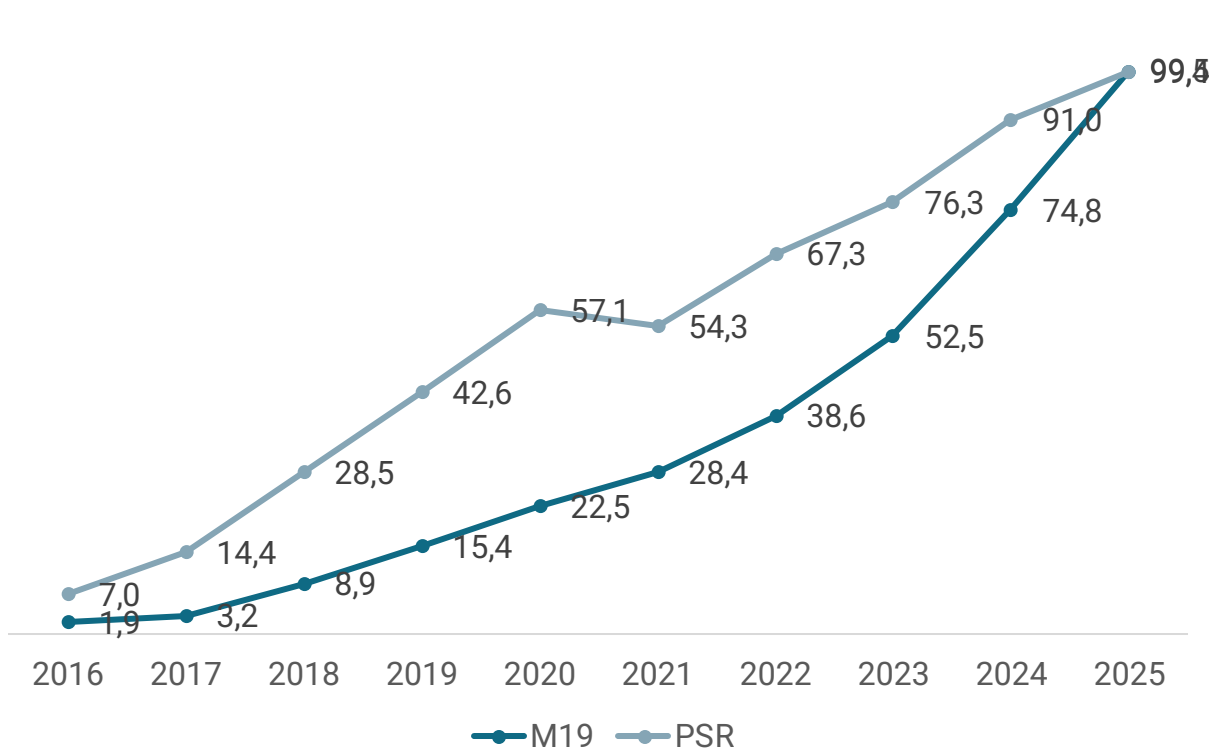


■ 19.1 ■ 19.2 ■ 19.3 ■ 19.4

1.490 M euro


- 1.175 M€ - Sostegno all'esecuzione degli interventi
- 51 M€ - Attività di Cooperazione

Programmazione 2014-2022: primi risultati



16 mila progetti
Ca. 84 progetti finanziati per GAL

Progetti di dimensione mediamente contenuta
(43 mila euro)

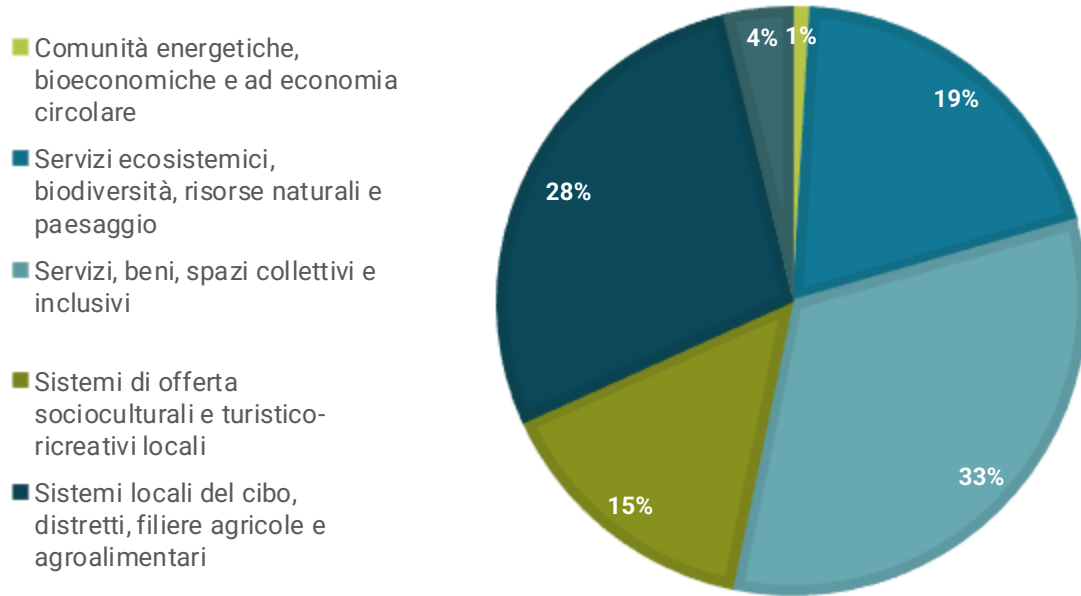


4.700 posti di lavoro creati

- Centralità di diversificazione e occupazione
- FA 2A → sostegno concreto alla competitività agricola
- FA ambientali presenti con ruolo «integrativo»
- Cooperazione (M19.3) componente strutturale
- Modello attuativo prevalentemente a bando (93%)

Programmazione 2014-2022: oltre i numeri, quali trasformazioni?

AMBITO TEMATICO PREVALENTE



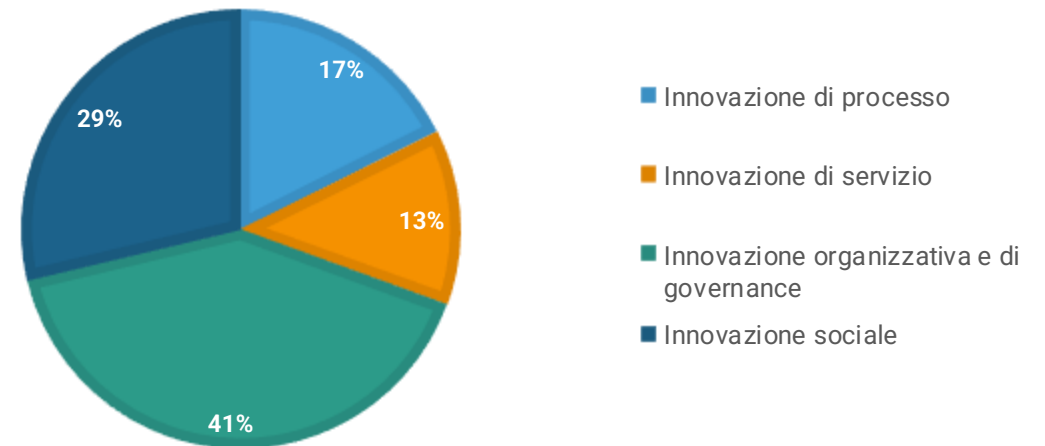
OBIETTIVI PIÙ RICORRENTI

- **Innovazione organizzativa e cambiamenti strutturali** (sostenibilità, efficienza)
- **Rafforzamento del capitale sociale e della governance locale**
- **Attrattività e vitalità dei territori rurali** (lavoro, servizi, riuso del patrimonio)

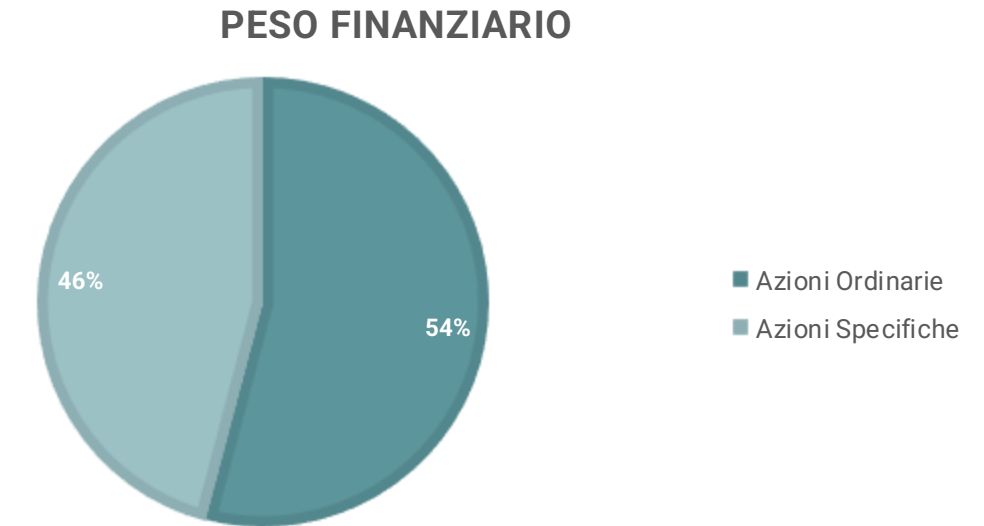
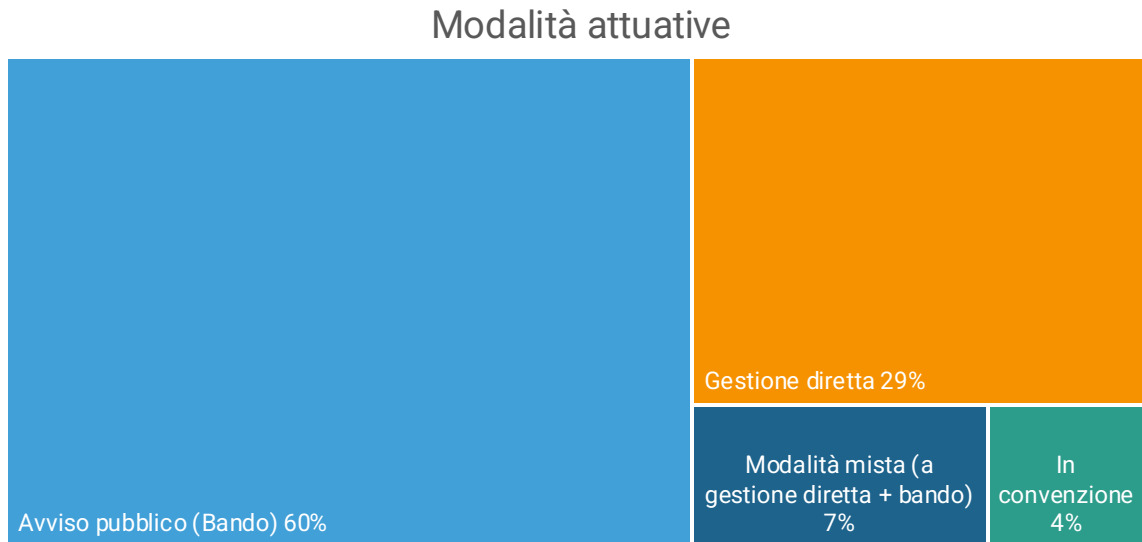
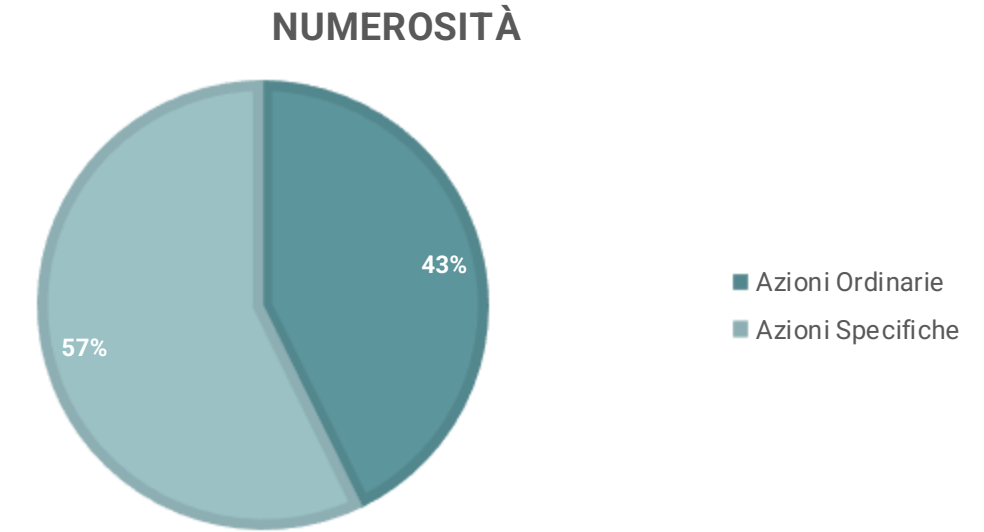
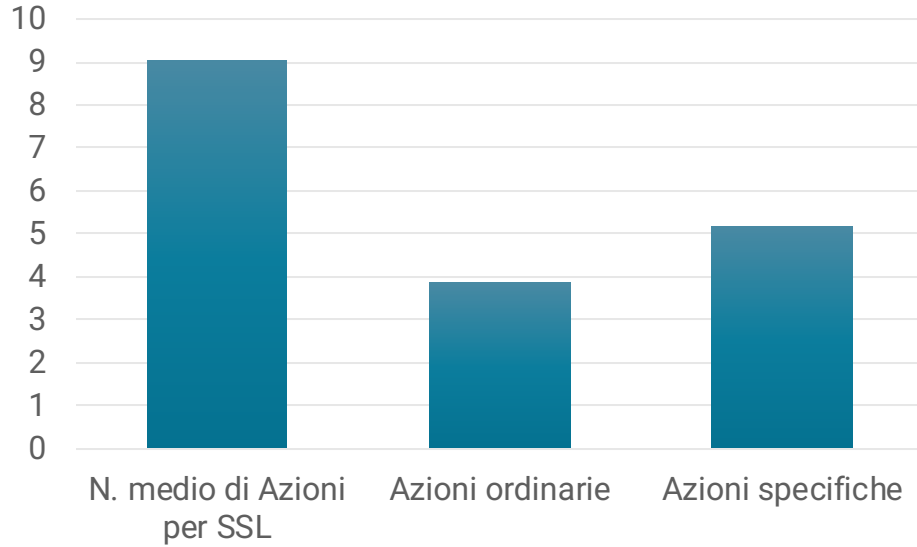
PRINCIPALI CONTENUTI

- **Rigenerazione territoriale** (recupero di spazi e borghi; hub e servizi di comunità)
- **Filiere e identità locali** (reti tra produttori; integrazione agricoltura-turismo)
- **Servizi innovativi per la popolazione** (welfare di comunità; mobilità; servizi digitali)
- **Nuovi modelli di cooperazione** (partenariati misti; governance multilivello; GAL come animatori e registi)

INNOVAZIONE PREVALENTE

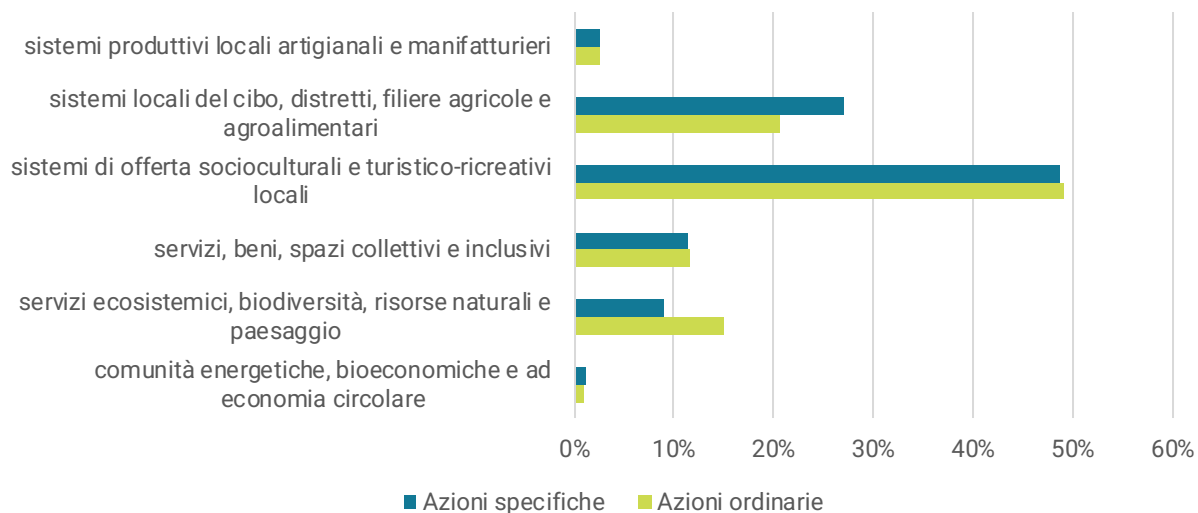


Programmazione 2023-2027: un metodo che si evolve



Ruolo delle azioni ordinarie e specifiche: ambiti tematici

Numerosità

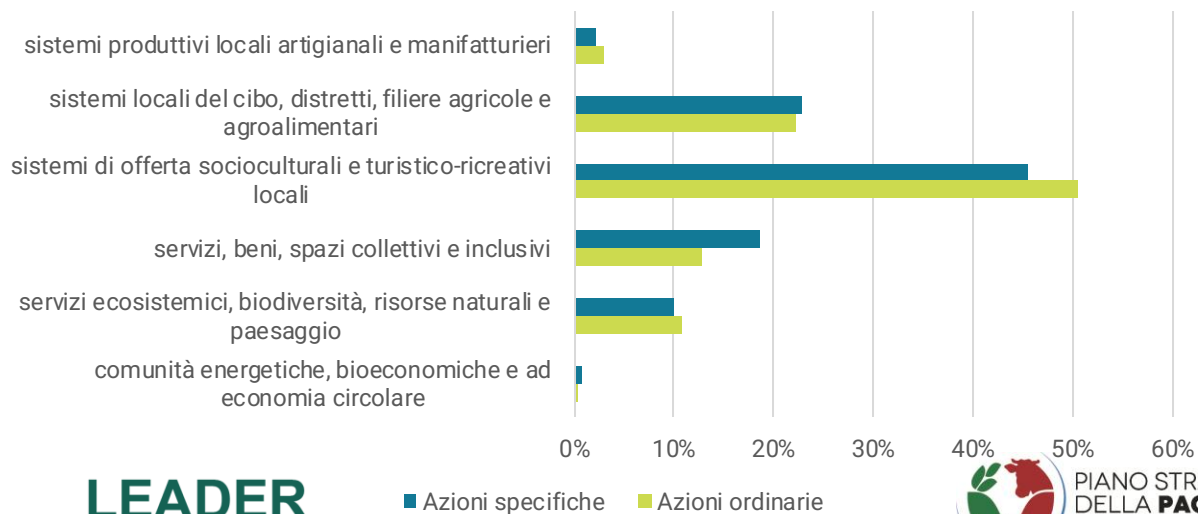


Coerenza tematica tra strumenti

Baricentro su valorizzazione integrata dei sistemi locali

- turismo e cultura
- filiere agroalimentari
- servizi collettivi

Peso finanziario

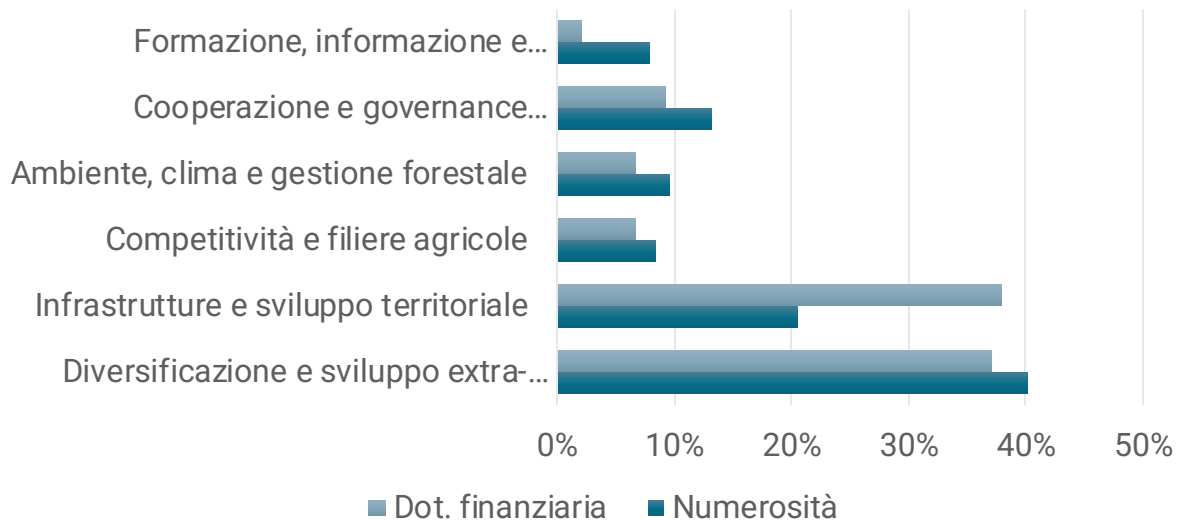


Pochi ambiti forti, che concentrano la maggior parte delle azioni e delle risorse

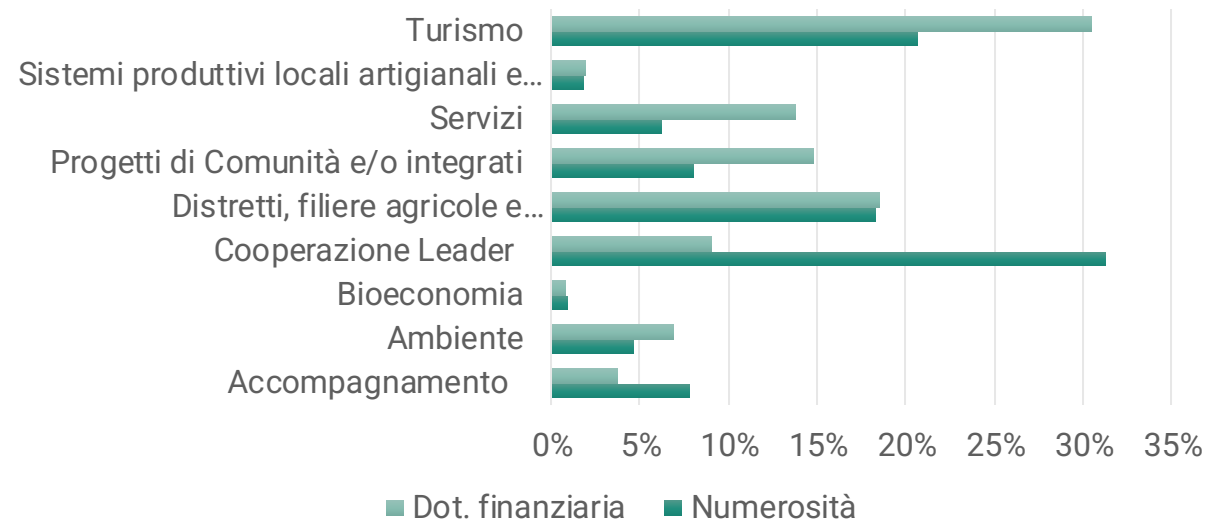
Azioni ordinarie e specifiche fanno la stessa cosa?

Ruolo delle azioni ordinarie e specifiche: contenuti

Azioni ordinarie



Azioni specifiche




- Costruiscono la base economica e infrastrutturale
- Sostengono imprese e diversificazione
- Finanziano investimenti strutturali
- Concentrano risorse su pochi assi forti

- Attivano cooperazione e reti territoriali
- Integrano turismo, filiere e servizi
- Sperimentano progetti di comunità
- Rafforzano accompagnamento e capacity building
- Maggiore articolazione funzionale

Il ruolo di Smart Village e Progetti di Comunità

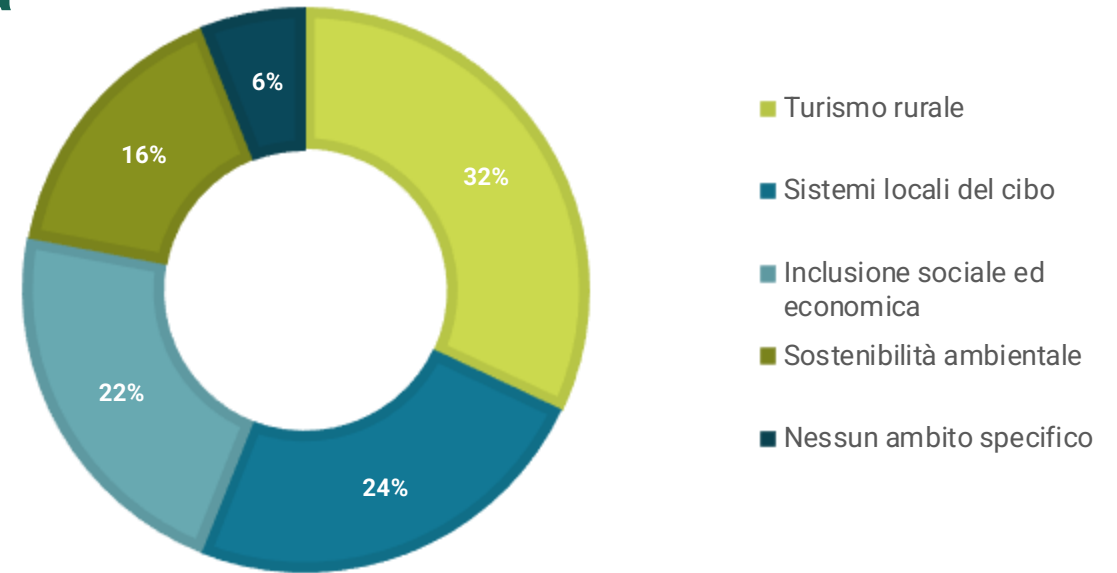
I numeri:

- implementati da oltre la metà dei GAL
- 87 milioni €
- ca. 12% del sotto-intervento A
- 319 azioni



+ Azioni di accompagnamento

- GAL come attori di capacity building e facilitatori di partenariati



- Da sperimentazione locale a asse strutturale nazionale
- Dalla cooperazione episodica alla progettazione integrata
- Dal finanziamento alla costruzione di comunità attive

Oltre i risultati: il valore generativo di LEADER

LEADER produce risultati misurabili

- progetti, investimenti, occupazione
- capacità di spesa che raggiunge gli obiettivi programmati

LEADER costruisce infrastrutture immateriali

- fiducia e capitale sociale
- reti territoriali che durano oltre il progetto
- rafforzamento della governance locale

LEADER evolve senza perdere coerenza

- continuità strategica nel tempo
- adattamento degli strumenti
- crescente integrazione e capacità progettuale

Il valore di LEADER non si misura solo negli euro spesi, ma nella capacità di trasformare attori locali in comunità che progettano insieme il proprio sviluppo.

“ Investments may depreciate, but relationships do not...

”
EU CAP Network

RETE NAZIONALE DELLA PAC
Organismo nazionale responsabile:
Ministero dell'agricoltura, della sovranità alimentare e delle foreste
reterurale@politicheagricole.it
<http://www.reterurale.it>
[@reterurale](https://www.facebook.com/retenazionalepac)
<http://www.facebook.com/retenazionalepac>

RETE LEADER
reteleader@crea.gov.it
<http://www.reterurale.it/leader20232027>
<https://www.facebook.com/reteleader>

Progetto realizzato con il contributo del FEASR (Fondo Europeo Agricolo per lo Sviluppo Rurale)
nell'ambito delle attività previste dal Programma Rete Nazionale della PAC 2025-2029
Progetto CREA - Monit Leader - Annualità 2025-27

LEADER

Sviluppo guidato dalle comunità locali



**PIANO STRATEGICO
DELLA PAC**
IL FUTURO DELL'AGRICOLTURA SOSTENIBILE

