

# REPORT DI AVANZAMENTO DELLA SPESA PUBBLICA DEI PROGRAMMI DI SVILUPPO RURALE 2014-2022

## Terzo trimestre 2023

Data 15 ottobre 2023



Documento realizzato dal:

**Ministero delle Politiche Agricole, Alimentari e Forestali**

Direzione Generale della competitività per lo Sviluppo Rurale

Ufficio DISR 2 - Sviluppo Rurale

Autori:

Luigi Ottaviani

Il documento è scaricabile dal sito <http://www.reterurale.it>

## Elenco degli acronimi

**CE:** Commissione Europea

**DG AGRI:** Direzione Generale per l'Agricoltura e lo Sviluppo Rurale della CE

**FEASR:** Fondo Europeo Agricolo per lo Sviluppo Rurale

**OP:** Organismo Pagatore (Nazionale o Regionale)

**PAC:** Politica Agricola Comune

**PSR:** Programma di Sviluppo Rurale

**RRN:** Rete Rurale Nazionale

**PSRN:** Programma Sviluppo Rurale Nazionale

**SFC2014:** System for Fund Management in the European Community 2014-2020

## Indice

<b>Introduzione .....</b>	<b>pagina 01</b>
<b>La programmazione finanziaria 2014-2020 dello sviluppo rurale in Italia</b>	<b>pagina 03</b>
<b>L'avanzamento del bilancio comunitario e della spesa pubblica .....</b>	<b>pagina 21</b>
Italia .....	pagina 22
PSR Abruzzo .....	pagina 29
PSR Basilicata .....	pagina 36
PSR Bolzano .....	pagina 43
PSR Calabria .....	pagina 50
PSR Campania .....	pagina 57
PSR Emilia Romagna .....	pagina 64
PSR Friuli Venezia Giulia .....	pagina 71
PSR Lazio .....	pagina 78
PSR Liguria .....	pagina 85
PSR Lombardia .....	pagina 92
PSR Marche .....	pagina 99
PSR Molise .....	pagina 106
PSR Piemonte .....	pagina 113
PSR Puglia .....	pagina 120
PSR Sardegna .....	pagina 127
PSR Sicilia.....	pagina 134
PSR Toscana .....	pagina 141
PSR Trento .....	pagina 148
PSR Umbria .....	pagina 155
PSR Valle d'Aosta .....	pagina 162
PSR Veneto .....	pagina 169
Rete Rurale Nazionale.....	pagina 176
Programma Nazionale.....	pagina 183
<b>Informazioni riepilogative e comparative tra programmi e avanzamento dei pagamenti comunitari in relazione al rischio di disimpegno automatico</b>	<b>pagina 190</b>
Tabella riepilogativa.....	pagina 191
Capacità di raggiungimento dell'obiettivo dei pagamenti dell'Unione in relazione alla dotazione finanziaria.....	pagina 192
Rimanente da liquidare di quota FEASR al fine di evitare il disimpegno automatico.....	pagina 193



Stato di avanzamento delle spese pubbliche complessive effettivamente sostenute rispetto alle spese pubbliche programmate.....	pagina 194
Riepilogo nazionale della spesa pubblica programmata e stato di avanzamento per obiettivo tematico.....	pagina 195
Riepilogo nazionale della spesa pubblica programmata per sottomisura.....	pagina 196
<b>Legenda</b> .....	pagina 200

## Introduzione

Il report intende illustrare sinteticamente la programmazione finanziaria, e lo stato di esecuzione del bilancio comunitario e della spesa pubblica effettivamente sostenuta a valere sui 21 Programmi regionali di Sviluppo Rurale 2014-2020, sul Programma Nazionale per lo Sviluppo rurale e sul Programma Rete Rurale Nazionale 2014-2020 cofinanziati dal FEASR (Fondo Europeo Agricolo per lo Sviluppo Rurale).

In relazione alla **programmazione finanziaria**, si riportano elencate le informazioni relative alle decisioni comunitarie di attribuzioni FEASR all'Italia per il settennio 2014-2020, il riparto nazionale di tali assegnazioni tra i 22 PSR e la RRN, il livello di cofinanziamento comunitario ed il conseguente sviluppo della spesa pubblica come dalle decisioni di approvazione dei programmi.

L'**avanzamento del bilancio comunitario** (ovvero le erogazioni FEASR da parte della CE) per programma e l'avanzamento della quota comunitaria delle **spese pubbliche effettivamente sostenute** fanno riferimento ai valori consolidati dei rimborsi trimestrali delle spese da parte della CE precedentemente dichiarate dai pertinenti Organismi Pagatori (OP) pertanto le informazioni si basano sulle dichiarazioni (richieste di pagamento) degli OP alla CE inserite nel sistema informatico comunitario SFC2014 convalidate dalla Commissione Europea entro 30 giorni dalla ricezione delle stesse.

Le informazioni sulla quota della spesa pubblica a carico del bilancio nazionale (Stato e Regioni/Province Autonome), invece, sono desunte in forma residuale dalla partecipazione del FEASR sulla spesa pubblica sulla base del pertinente tasso di cofinanziamento così come stabilito dalla Conferenza Stato Regioni del 16 gennaio 2014 sul riparto dei fondi FEASR 2014-2020.

Il report quindi oltre a dare un'informazione di dettaglio su ciascun programma di sviluppo rurale fornisce informazioni riassuntive a livello nazionale ed approfondimenti sulla regola del disimpegno automatico n+3 (attraverso anche l'ausilio di istogrammi).

Al fine di illustrare in modo omogeneo e coerente le informazioni a disposizione, i dati sono stati aggregati/disaggregati per programma e per misura, in modo tale da fornire le seguenti informazioni:

- Una sezione riportante le informazioni chiave sullo *stato di esecuzione del bilancio comunitario* vale a dire impegni e stato di attuazione delle erogazioni FEASR in relazione all'obiettivo minimo di spesa che è necessario raggiungere per evitare il disimpegno automatico (Sezione 1);
- Una sezione sullo *stato di avanzamento per misura della spesa pubblica complessiva* riguardante quindi delle spese effettivamente sostenute a valere sul FEASR e rimborsate dalla CE - esclusi gli importi erogati a titolo di prefinanziamento - e a valere sul bilancio nazionale (Sezione 2).
- Una sezione riguardante la *partecipazione pubblica e stato di avanzamento per Priorità e Focus Area* (Sezione 3); comprende tre sottosezioni distinte: una sottosezione riportante il dettaglio della spesa pubblica programmata per misura all'interno di ciascuna focus area (sottosezione 3.1); una sottosezione riguardante la partecipazione pubblica e lo stato di avanzamento per ciascuna Priorità di intervento dello sviluppo rurale e il livello di avanzamento della spesa relativamente al target finanziario intermedio al 2018 per l'assegnazione della riserva di efficacia di attuazione (sottosezione 3.2); un'ultima sottosezione relativa alla partecipazione pubblica e stato di avanzamento per ciascuna Focus Area (sottosezione 3.3).
- Una tabella riepilogativa di ciascun PSR, PSRN e RRN, della spesa pubblica programmata per il periodo 2014-2020, dello stato di avanzamento della spesa pubblica effettivamente sostenuta nell'ultimo trimestre di riferimento del report e del rimanente da liquidare al fine di evitarne il disimpegno automatico (Sezione 4).

- Una sezione riportante informazioni sulla *capacità di raggiungimento dell'obiettivo* dei pagamenti dell'Unione rispetto della regola del "disimpegno automatico n+3" (Sezione 5).
- Una sezione sulla quota FEASR ancora da liquidare in relazione alle assegnazioni finanziarie per ciascun programma di sviluppo rurale al fine di evitare il disimpegno automatico (Sezione 6).
- Una sezione di riepilogo dello stato di avanzamento delle spese pubbliche complessive effettivamente sostenute rispetto alle spese pubbliche programmate 2014-2020 (Sezione 7).
- Una sezione riguardante il dettaglio della spesa pubblica programmata a livello nazionale per ciascuna sottomisura (Sezione 8).
- Una sezione riportante informazioni relative alla partecipazione pubblica e attuazione finanziaria a livello nazionale suddivisa per obiettivo tematico così come stabiliti nell'Art. 9 del Reg. 1303/2013 e definiti nell'Accordo di partenariato (Sezione 9).

Allo scopo di agevolare la lettura del documento, è stata prediposta una **legenda** con la descrizione degli indicatori e degli istogrammi di esecuzione del bilancio comunitario e della spesa pubblica effettivamente sostenuta, facendo riferimento, quando possibile, ai dispositivi di cui al Reg. (CE) 1305/13 sul sostegno allo sviluppo rurale ed al Reg. (CE) 1306/05 relativo al finanziamento della politica agricola comune.

**Si evidenzia, infine, che i dati numerici contenuti nel rapporto hanno natura meramente indicativa e quindi non possono essere presi a riferimento ai fini legali del calcolo delle spese pubbliche (la cui responsabilità è in capo agli Organismi Pagatori) e dell'applicazione del disimpegno automatico dei fondi comunitari (la cui responsabilità è in capo ai servizi della Commissione Europea).**

## LA PROGRAMMAZIONE FINANZIARIA 2014-2022 DELLO SVILUPPO RURALE IN ITALIA

Il nuovo ciclo di programmazione comunitaria 2014-2020 è il primo che scaturisce dalla nuova procedura legislativa ordinaria (codecisione) che prevede, per regolamenti, direttive e decisioni, l'adozione congiunta da parte del Parlamento Europeo e del Consiglio su proposta della Commissione.

E' questo il nuovo contesto nel quale si è avuta la definizione del Quadro finanziario pluriennale (Qfp) per il periodo 2014-2020 che ha visto coinvolte tre istituzioni: il Consiglio, il Parlamento europeo e la Commissione europea. Il pacchetto è composto da 1 Regolamento sul Qfp, 5 atti legislativi sulle risorse proprie dell'UE e circa 70 atti settoriali per attività comprendenti agricoltura, coesione, ricerca, formazione e sviluppo.

### La ripartizione per Stato membro del sostegno comunitario allo sviluppo rurale per il periodo 2014-2020

In conformità al quadro finanziario pluriennale per il periodo 2014-2020, l'importo globale del sostegno dell'Unione allo sviluppo rurale per il periodo dal 1 gennaio 2014 al 31 dicembre 2020 è di 84.936 milioni di EUR a prezzi 2011 (Art. 58 Reg. 1305/2013).

La ripartizione annua per Stato membro degli importi è riportata nell'Allegato I del Reg. 1305/2013:

### Allegato I del Reg. (UE) n. 1305/2013

#### RIPARTIZIONE DEL SOSTEGNO DELL'UNIONE ALLO SVILUPPO RURALE (2014-2020)

	2014	2015	2016	2017	2018	2019	2020	TOTAL 2014-2020
Belgio	78 342 401	78 499 837	78 660 375	78 824 076	78 991 202	79 158 713	79 314 155	551 790 759
Bulgaria	335 499 038	335 057 822	334 607 538	334 147 994	333 680 052	333 187 306	332 604 216	2 338 783 966
Repubblica ceca	314 349 445	312 969 048	311 560 782	310 124 078	308 659 490	307 149 050	305 522 103	2 170 333 996
Danimarca	90 287 658	90 168 920	90 047 742	89 924 072	89 798 142	89 665 537	89 508 619	629 400 690
Germania	1 178 778 847	1 177 251 936	1 175 693 642	1 174 103 302	1 172 483 899	1 170 778 658	1 168 760 766	8 217 851 050
Estonia	103 626 144	103 651 030	103 676 345	103 702 093	103 728 583	103 751 180	103 751 183	725 886 558
Irlanda	313 148 955	313 059 463	312 967 965	312 874 411	312 779 690	312 669 355	312 485 314	2 189 985 153
Grecia	601 051 830	600 533 693	600 004 906	599 465 245	598 915 722	598 337 071	597 652 326	4 195 960 793
Spagna	1 187 488 617	1 186 425 595	1 185 344 141	1 184 244 005	1 183 112 678	1 182 137 718	1 182 076 067	8 290 828 821
Francia	1 404 875 907	1 408 287 165	1 411 769 545	1 415 324 592	1 418 941 328	1 422 813 729	1 427 718 983	9 909 731 249
Croazia	332 167 500	332 167 500	332 167 500	332 167 500	332 167 500	332 167 500	332 167 500	2 325 172 500
Italia	1 480 213 402	1 483 373 476	1 486 595 990	1 489 882 162	1 493 236 530	1 496 609 799	1 499 799 408	10 429 710 767
Cipro	18 895 839	18 893 552	18 891 207	18 888 801	18 886 389	18 883 108	18 875 481	132 214 377
Lettonia	138 327 376	138 361 424	138 396 059	138 431 289	138 467 528	138 498 589	138 499 517	968 981 782
Lituania	230 392 975	230 412 316	230 431 887	230 451 686	230 472 391	230 483 599	230 443 386	1 613 088 240
Lussemburgo	14 226 474	14 272 231	14 318 896	14 366 484	14 415 051	14 464 074	14 511 390	100 574 600
Ungheria	495 668 727	495 016 871	494 351 618	493 672 684	492 981 342	492 253 356	491 391 895	3 455 336 493
Malta	13 880 143	13 965 035	14 051 619	14 139 927	14 230 023	14 321 504	14 412 647	99 000 898
Paesi Bassi	87 118 078	87 003 509	86 886 585	86 767 256	86 645 747	86 517 797	86 366 388	607 305 360
Austria	557 806 503	559 329 914	560 883 465	562 467 745	564 084 777	565 713 368	567 266 215	3 937 551 997
Polonia	1 569 517 638	1 567 453 560	1 565 347 059	1 563 197 238	1 561 008 130	1 558 702 987	1 555 975 202	10 941 201 814

(segue)

(prezzi correnti in EUR)

	2014	2015	2016	2017	2018	2019	2020	TOTAL 2014-2020
Portogallo	577 031 070	577 895 019	578 775 888	579 674 001	580 591 241	581 504 133	582 317 022	4 057 788 374
Romania	1 149 848 554	1 148 336 385	1 146 793 135	1 145 218 149	1 143 614 381	1 141 925 604	1 139 927 194	8 015 663 402
Slovenia	118 678 072	119 006 876	119 342 187	119 684 133	120 033 142	120 384 760	120 720 633	837 849 803
Slovacchia	271 154 575	270 797 979	270 434 053	270 062 644	269 684 447	269 286 203	268 814 943	1 890 234 844
Finlandia	335 440 884	336 933 734	338 456 263	340 009 057	341 593 485	343 198 337	344 776 578	2 380 408 338
Svezia	248 858 535	249 014 757	249 173 940	249 336 135	249 502 108	249 660 989	249 768 786	1 745 315 250
Regno Unito	371 473 873	370 520 030	369 548 156	368 557 938	367 544 511	366 577 113	365 935 870	2 580 157 491
Totale UE -28	13 618 149 060	13 618 658 677	13 619 178 488	13 619 708 697	13 620 249 509	13 620 801 137	13 621 363 797	95 338 109 365
Assistenza tecnica (0.25 %)	34 130 699	34 131 977	34 133 279	34 134 608	34 135 964	34 137 346	34 138 756	238 942 629
Totale	13 652 279 759	13 652 790 654	13 653 311 767	13 653 843 305	13 654 385 473	13 654 938 483	13 655 502 553	95 577 051 994

I fondi per lo sviluppo rurale disponibili per l'Italia nella programmazione 2014-2020 registrano un incremento rispetto alla precedente programmazione 2007-2013, passando da quasi 9 miliardi di euro a 10,4 miliardi di euro di quota comunitaria, con un incremento di 1.443 milioni di euro a prezzi correnti.

Alle risorse finanziarie comunitarie devono inoltre essere aggiunte, come in tutti i fondi strutturali, quelle derivanti dal cofinanziamento nazionale, determinando una spesa pubblica complessiva di 20,8 miliardi di euro, superiore di circa il 6% circa rispetto a quella della programmazione 2007-2013.

Ulteriori risorse sono state assegnate allo Sviluppo Rurale in base ai trasferimenti tra il primo e il secondo pilastro derivanti dal c.d. "capping", cioè dalla riduzione del 5% dell'importo dei pagamenti diretti per le aziende che percepiscono un premio superiore a 150.000 euro (Art. 11 del Reg. UE 1307/2013).

In base a quanto comunicato dall'Italia alla Commissione europea, l'importo reso disponibile per lo sviluppo rurale per i PSR Italiani a seguito delle riduzioni stimate per gli anni 2015 - 2019 ammonta a 14,67 milioni di euro.

Questo ha determinato una nuova ripartizione finanziaria delle risorse assegnate all'Italia allo sviluppo rurale definite dal regolamento delegato n. 1378/2014 del 17 ottobre 2014 che modifica l'Allegato I del Reg. 1305/2013.

Si riporta di seguito il nuovo Allegato I sulla ripartizione annua e per Stato membro delle risorse FEASR:

**BREAKDOWN OF UNION SUPPORT FOR RURAL DEVELOPMENT (2014 TO 2020)**

*(current prices in EUR)*

	2014	2015	2016	2017	2018	2019	2020	TOTAL 2014-2020
Belgium	78 342 401	78 499 837	91 078 375	97 175 076	97 066 202	102 912 713	102 723 155	647 797 759
Bulgaria	335 499 038	335 057 822	337 270 538	340 409 994	339 966 052	339 523 306	338 990 216	2 366 716 966
Czech Republic	314 349 445	312 969 048	345 955 782	344 509 078	343 033 490	323 242 050	321 615 103	2 305 673 996
Denmark	90 287 658	90 168 920	136 397 742	144 868 072	153 125 142	152 367 537	151 588 619	918 803 690
Germany	1 221 378 847	1 219 851 936	1 407 185 642	1 404 073 302	1 400 926 899	1 397 914 658	1 394 588 766	9 445 920 050
Estonia	103 626 144	103 651 030	111 192 345	122 865 093	125 552 583	127 277 180	129 177 183	823 341 558
Ireland	313 148 955	313 059 463	313 149 965	313 007 411	312 891 690	312 764 355	312 570 314	2 190 592 153
Greece	605 051 830	604 533 693	705 210 906	703 471 245	701 719 722	700 043 071	698 261 326	4 718 291 793
Spain	1 187 488 617	1 186 425 595	1 186 659 141	1 185 553 005	1 184 419 678	1 183 448 718	1 183 394 067	8 297 388 821
France	1 404 875 907	1 635 877 165	1 663 306 545	1 665 777 592	1 668 304 328	1 671 324 729	1 675 377 983	11 384 844 249
Croatia	332 167 500	282 342 500	282 342 500	282 342 500	282 342 500	282 342 500	282 342 500	2 026 222 500
Italy	1 480 213 402	1 483 373 476	1 491 492 990	1 493 380 162	1 495 583 530	1 498 573 799	1 501 763 408	10 444 380 767
Cyprus	18 895 839	18 893 552	18 897 207	18 894 801	18 892 389	18 889 108	18 881 481	132 244 377
Latvia	138 327 376	150 968 424	153 066 059	155 139 289	157 236 528	159 374 589	161 491 517	1 075 603 782
Lithuania	230 392 975	230 412 316	230 431 887	230 451 686	230 472 391	230 483 599	230 443 386	1 613 088 240
Luxembourg	14 226 474	14 272 231	14 318 896	14 366 484	14 415 051	14 464 074	14 511 390	100 574 600
Hungary	495 668 727	495 016 871	489 265 618	488 620 684	488 027 342	487 402 356	486 662 895	3 430 664 493
Malta	13 880 143	13 965 035	13 938 619	13 914 927	13 893 023	13 876 504	13 858 647	97 326 898
Netherlands	87 118 078	87 003 509	118 496 585	118 357 256	118 225 747	118 107 797	117 976 388	765 285 360
Austria	557 806 503	559 329 914	560 883 465	562 467 745	564 084 777	565 713 368	567 266 225	3 937 551 997
Poland	1 569 517 638	1 175 590 560	1 193 429 059	1 192 025 238	1 190 589 130	1 189 103 987	1 187 301 202	8 697 556 814
Portugal	577 031 070	577 895 019	578 913 888	579 806 001	580 721 241	581 637 133	582 456 022	4 058 460 374
Romania	1 149 848 554	1 148 336 385	1 176 689 135	1 186 544 149	1 184 725 381	1 141 925 604	1 139 927 194	8 127 996 402
Slovenia	118 678 072	119 006 876	119 342 187	119 684 133	120 033 142	120 384 760	120 720 633	837 849 803
Slovakia	271 154 575	213 101 979	215 603 053	215 356 644	215 106 447	214 844 203	214 524 943	1 559 691 844
Finland	335 440 884	336 933 734	338 456 263	340 009 057	341 593 485	343 198 337	344 776 578	2 380 408 338
Sweden	257 858 535	258 014 757	249 223 940	249 386 135	249 552 108	249 710 989	249 818 786	1 763 565 250
United Kingdom	667 773 873	752 322 030	755 698 156	755 518 938	755 301 511	756 236 113	756 815 870	5 199 666 491
<b>Total EU-28</b>	<b>13 970 049 060</b>	<b>13 796 873 677</b>	<b>14 297 896 488</b>	<b>14 337 975 697</b>	<b>14 347 801 509</b>	<b>14 297 087 137</b>	<b>14 299 825 797</b>	<b>99 347 509 365</b>
Technical assistance	34 130 699	34 131 977	34 133 279	34 134 608	34 135 964	34 137 346	34 138 756	238 942 629
<b>Total</b>	<b>14 004 179 759</b>	<b>13 831 005 654</b>	<b>14 332 029 767</b>	<b>14 372 110 305</b>	<b>14 381 937 473</b>	<b>14 331 224 483</b>	<b>14 333 964 553</b>	<b>99 586 451 994</b>

### La revisione del Quadro finanziario pluriennale 14-20

Il quadro finanziario pluriennale (Qfp) rappresenta il principale strumento di pianificazione del bilancio dell'Unione Europea ed ha come scopo quello di dare coerenza ai bilanci annuali dell'Unione fissando gli importi annui che essa può spendere nelle varie politiche per i prossimi sette anni.

Il Qfp stabilisce, quindi, per ciascun anno del periodo di programmazione, gli importi massimi degli stanziamenti d'impegno e degli stanziamenti di pagamento in funzione di categorie di spesa che corrispondono alle politiche dell'Ue. Sarà poi oggetto della procedura annuale di bilancio la determinazione puntuale del livello di spesa di ogni esercizio e quindi la ripartizione tra le diverse voci di bilancio.

A seguito dell'entrata in vigore del Trattato di Lisbona, il quadro finanziario pluriennale 2014-2020 viene stabilito per la prima volta con apposito regolamento anziché con accordo

interistituzionale tra Consiglio, Parlamento europeo e Commissione (art. 312.2 Tfeue) e pertanto è direttamente applicabile e vincolante per tutti gli Stati membri.

Il regolamento sul Qfp fissa i massimali annui degli stanziamenti per impegni, suddivisi per categoria di spesa, ed il massimale annuo per pagamenti: stabilisce, in sostanza, gli importi massimi che l'UE può impegnare nell'arco dell'intero ciclo pluriennale nelle varie rubriche (ivi compresa la Rubrica 2 "Crescita sostenibile: risorse naturali", che a sua volta comprende la sottorubrica "spese connesse al mercato e pagamenti diretti") e fissa un massimale globale per la spesa totale.

La finalità principale del regolamento sul Qfp è quindi quella di allocare le risorse di bilancio tra i diversi settori di intervento dell'Unione europea, secondo le priorità politiche stabilite in fase di negoziato iniziato il 29 giugno 2011 con la proposta della CE sul Qfp per il periodo 2014-2020 - denominata "Un bilancio per la Strategia Europa 2020".

Limitando la dimensione complessiva del Qfp e riallocando la spesa tra le politiche, la proposta della Commissione ha cercato di mantenere gli impegni costanti in termini reali contenendoli all'1,05% e i pagamenti all'1% della somma dei Redditi nazionali lordi (Rnl) dei Paesi membri (valori previsti ben al di sotto dei massimali fissati rispettivamente all'1,29% e all'1,23% dei Rnl).

Il Qfp è stato oggetto di un lungo negoziato conclusosi l'8 febbraio 2013 con l'accordo in seno al Consiglio Europeo sui massimali totali, per rubrica e sottorubrica e le allocazioni per Stato membro.

In base a tale accordo, il massimale complessivo per l'UE-28 per il 2014-2020 è pari a 960 miliardi in termini di stanziamenti per impegni (1,00% del Rnl dell'UE) e a 908 miliardi di euro in termini di stanziamenti per pagamenti (0,95% dell'Rnl). La dotazione complessiva tra il primo e il secondo pilastro della PAC ammonta a oltre 360 miliardi di euro, di cui 277,9 miliardi di euro destinati ai pagamenti diretti e alle misure di mercato e circa 84,9 miliardi di euro assegnati allo sviluppo rurale.

A livello UE si registra così una contrazione dell'12% sui pagamenti diretti e dell'11% per lo Sviluppo rurale, mentre a livello di singole assegnazioni per Stato membro la dotazione dello sviluppo rurale per Francia ed Italia incrementano rispettivamente di +1.099 milioni (+14%), e di +128 milioni, (+1,4%).

Il Quadro Finanziario per il periodo 2014-2020 è contenuto in allegato al Regolamento (UE, EURATOM) 1311/2013 riportato qui di seguito:

QUADRO FINANZIARIO PLURIENNALE (UE-28)

(milioni di EUR - prezzi 2011)

STANZIAMENTI DI IMPEGNO	2014	2015	2016	2017	2018	2019	2020	Totale 2014-2020
<b>1. Crescita intelligente ed inclusiva</b>	<b>60 283</b>	<b>61 725</b>	<b>62 771</b>	<b>64 238</b>	<b>65 528</b>	<b>67 214</b>	<b>69 004</b>	<b>450 763</b>
1a: Competitività per la crescita e l'occupazione	15 605	16 321	16 726	17 693	18 490	19 700	21 079	125 614
1b: Coesione economica, sociale e territoriale	44 678	45 404	46 045	46 545	47 038	47 514	47 925	325 149
<b>2. Crescita sostenibile: risorse naturali</b>	<b>55 883</b>	<b>55 060</b>	<b>54 261</b>	<b>53 448</b>	<b>52 466</b>	<b>51 503</b>	<b>50 558</b>	<b>373 179</b>
di cui: spese connesse al mercato e pagamenti diretti	41 585	40 989	40 421	39 837	39 079	38 335	37 605	277 851
<b>3. Sicurezza e cittadinanza</b>	<b>2 053</b>	<b>2 075</b>	<b>2 154</b>	<b>2 232</b>	<b>2 312</b>	<b>2 391</b>	<b>2 469</b>	<b>15 686</b>
<b>4. Ruolo mondiale dell'Europa</b>	<b>7 854</b>	<b>8 083</b>	<b>8 281</b>	<b>8 375</b>	<b>8 553</b>	<b>8 764</b>	<b>8 794</b>	<b>58 704</b>
<b>5. Amministrazione</b>	<b>8 218</b>	<b>8 385</b>	<b>8 589</b>	<b>8 807</b>	<b>9 007</b>	<b>9 206</b>	<b>9 417</b>	<b>61 629</b>
di cui: spesa amministrativa delle istituzioni	6 649	6 791	6 955	7 110	7 278	7 425	7 590	49 798
<b>6. Compensazioni</b>	<b>27</b>	<b>0</b>	<b>0</b>	<b>0</b>	<b>0</b>	<b>0</b>	<b>0</b>	<b>27</b>
<b>TOTALE STANZIAMENTI DI IMPEGNO</b>	<b>134 318</b>	<b>135 328</b>	<b>136 056</b>	<b>137 100</b>	<b>137 866</b>	<b>139 078</b>	<b>140 242</b>	<b>959 988</b>
in percentuale dell'RNL	1,03 %	1,02 %	1,00 %	1,00 %	0,99 %	0,98 %	0,98 %	1,00 %
<b>TOTALE STANZIAMENTI DI PAGAMENTO</b>	<b>128 030</b>	<b>131 095</b>	<b>131 046</b>	<b>126 777</b>	<b>129 778</b>	<b>130 893</b>	<b>130 781</b>	<b>908 400</b>
in percentuale dell'RNL	0,98 %	0,98 %	0,97 %	0,92 %	0,93 %	0,93 %	0,91 %	0,95 %
Margine disponibile	0,25 %	0,25 %	0,26 %	0,31 %	0,30 %	0,30 %	0,32 %	0,28 %
Massimale delle risorse proprie in percentuale dell'RNL	1,23 %	1,23 %	1,23 %	1,23 %	1,23 %	1,23 %	1,23 %	1,23 %



Nel 2014, al fine di salvare le risorse non utilizzate nel bilancio 2014 è stato necessario riprogrammare gli stanziamenti per lo sviluppo rurale attraverso una specifica procedura, prevista dal regolamento finanziario (art. 19 Reg. UE 1311/13) che prevede la modifica del quadro finanziario pluriennale dell'Unione Europea sentiti sia il Parlamento europeo sia il Consiglio.

Nello specifico per il FEASR le risorse stanziata ma non impegnate nel 2014, con corrispondenti decisioni di approvazione dei PSR, ammontavano a circa 8.705 milioni di euro e sono state riallocate parte nel 2015 e parte nel 2016, nel rispetto del massimale di impegno annuale sul bilancio europeo (pari all'1,29% del PNL dell'UE).

Il Regolamento (UE, Euratom) n. 623/2015 del Consiglio del 21 aprile 2015, recante modifica del regolamento (UE, Euratom) n. 1311/2013, rivede l'allegato I del regolamento trasferendo gli stanziamenti di impegno non utilizzati nel 2014 agli anni successivi per la sottorubrica 1b e le rubriche 2 e 3.

Si riporta di seguito il nuovo Qfp rivisto:

ALLEGATO  
QUADRO FINANZIARIO PLURIENNALE (UE-28)

(milioni di EUR, prezzi 2011)								
STANZIAMENTI DI IMPEGNO	2014	2015	2016	2017	2018	2019	2020	Totale 2014-2020
1. Crescita intelligente e inclusiva	49 713	72 047	62 771	64 277	65 528	67 214	69 004	450 554
1a: Competitività per la crescita e l'occupazione	15 605	16 321	16 726	17 693	18 490	19 700	21 079	125 614
1b: Coesione economica, sociale e territoriale	34 108	55 726	46 045	46 584	47 038	47 514	47 925	324 940
2. Crescita sostenibile: risorse naturali	46 981	59 765	58 204	53 448	52 466	51 503	50 558	372 925
di cui: spese connesse al mercato e pagamenti diretti	41 254	40 938	40 418	39 834	39 076	38 332	37 602	277 454
3. Sicurezza e cittadinanza	1 637	2 269	2 306	2 289	2 312	2 391	2 469	15 673
4. Ruolo mondiale dell'Europa	7 854	8 083	8 281	8 375	8 553	8 764	8 794	58 704
5. Amministrazione	8 218	8 385	8 589	8 807	9 007	9 206	9 417	61 629
di cui: spese amministrative delle istituzioni	6 649	6 791	6 955	7 110	7 278	7 425	7 590	49 798
6. Compensazioni	27	0	0	0	0	0	0	27
<b>TOTALE STANZIAMENTI DI IMPEGNO</b>	<b>114 430</b>	<b>150 549</b>	<b>140 151</b>	<b>137 196</b>	<b>137 866</b>	<b>139 078</b>	<b>140 242</b>	<b>959 512</b>
in percentuale dell'RNL	0,88 %	1,13 %	1,03 %	1,00 %	0,99 %	0,98 %	0,98 %	1,00 %
<b>TOTALE STANZIAMENTI DI PAGAMENTO</b>	<b>128 030</b>	<b>131 095</b>	<b>131 046</b>	<b>126 777</b>	<b>129 778</b>	<b>130 893</b>	<b>130 781</b>	<b>908 400</b>
in percentuale dell'RNL	0,98 %	0,98 %	0,97 %	0,92 %	0,93 %	0,93 %	0,91 %	0,95 %
Margine disponibile	0,25 %	0,25 %	0,26 %	0,31 %	0,30 %	0,30 %	0,32 %	0,28 %
Massimale risorse proprie in percentuale dell'RNL	1,23 %	1,23 %	1,23 %	1,23 %	1,23 %	1,23 %	1,23 %	1,23 %

Per quanto riguarda per lo sviluppo rurale, l'azzeramento dell'annualità di bilancio 2014, con l'incremento della dotazione delle due annualità successive, ha avuto un impatto sul riparto delle dotazioni assegnate a ciascun Stato membro; pertanto, è stato necessario un ulteriore passaggio legislativo, cioè la modifica dell'Allegato I del Reg. UE 1305/2013 attraverso apposito regolamento delegato.

Il riparto è avvenuto in ragione del 50% tra le due annualità 2014 e 2015 e si è tradotto a livello UE in 4.352 milioni di euro di risorse in più nel 2015 e 2016.

L'Italia ha visto così trasferiti 1.480 milioni di euro del 2014 alle due annualità successive che hanno avuto un incremento di circa 740 milioni di euro ciascuna.

Il Regolamento delegato (UE) 791/2015 della Commissione del 27 aprile 2015 modifica l'Allegato I del Reg. UE 1305/2013, riguardante la ripartizione del sostegno dell'Unione allo Sviluppo rurale per il periodo 2014-2020, come riportato di seguito:



RIPARTIZIONE DEL SOSTEGNO DELL'UNIONE ALLO SVILUPPO RURALE (2014-2020)

(prezzi correnti in EUR)

	2014	2015	2016	2017	2018	2019	2020	TOTALE 2014-2020
Belgio	40 855 562	97 243 257	109 821 794	97 175 076	97 066 202	102 912 713	102 723 155	647 797 759
Bulgaria		502 807 341	505 020 057	340 409 994	339 966 052	339 523 306	338 990 216	2 366 716 966
Repubblica ceca		470 143 771	503 130 504	344 509 078	343 033 490	323 242 050	321 615 103	2 305 673 996
Danimarca	90 287 658	90 168 920	136 397 742	144 868 072	153 125 142	152 367 537	151 588 619	918 803 690
Germania	664 601 903	1 498 240 410	1 685 574 112	1 404 073 302	1 400 926 899	1 397 914 658	1 394 588 766	9 445 920 050
Estonia	103 626 144	103 651 030	111 192 345	122 865 093	125 552 583	127 277 180	129 177 183	823 341 558
Irlanda		469 633 941	469 724 442	313 007 411	312 891 690	312 764 355	312 570 314	2 190 592 153
Grecia		907 059 608	1 007 736 821	703 471 245	701 719 722	700 043 071	698 261 326	4 718 291 793
Spagna		1 780 169 908	1 780 403 445	1 185 553 005	1 184 419 678	1 183 448 718	1 183 394 067	8 297 388 821
Francia	4 353 019	2 336 138 618	2 363 567 980	1 665 777 592	1 668 304 328	1 671 324 729	1 675 377 983	11 384 844 249
Croazia		448 426 250	448 426 250	282 342 500	282 342 500	282 342 500	282 342 500	2 026 222 500
Italia		2 223 480 180	2 231 599 688	1 493 380 162	1 495 583 530	1 498 573 799	1 501 763 408	10 444 380 767
Cipro		28 341 472	28 345 126	18 894 801	18 892 389	18 889 108	18 881 481	132 244 377
Lettonia	138 327 376	150 968 424	153 066 059	155 139 289	157 236 528	159 374 589	161 491 517	1 075 603 782
Lituania	230 392 975	230 412 316	230 431 887	230 451 686	230 472 391	230 483 599	230 443 386	1 613 088 240
Lussemburgo		21 385 468	21 432 133	14 366 484	14 415 051	14 464 074	14 511 390	100 574 600
Ungheria		742 851 235	737 099 981	488 620 684	488 027 342	487 402 356	486 662 895	3 430 664 493
Malta		20 905 107	20 878 690	13 914 927	13 893 023	13 876 504	13 858 647	97 326 898
Paesi Bassi	87 118 078	87 003 509	118 496 585	118 357 256	118 225 747	118 107 797	117 976 388	765 285 360
Austria	557 806 503	559 329 914	560 883 465	562 467 745	564 084 777	565 713 368	567 266 225	3 937 551 997
Polonia	1 569 517 638	1 175 590 560	1 193 429 059	1 192 025 238	1 190 589 130	1 189 103 987	1 187 301 202	8 697 556 814
Portogallo	577 031 070	577 895 019	578 913 888	579 806 001	580 721 241	581 637 133	582 456 022	4 058 460 374
Romania		1 723 260 662	1 751 613 412	1 186 544 149	1 184 725 381	1 141 925 604	1 139 927 194	8 127 996 402
Slovenia	118 678 072	119 006 876	119 342 187	119 684 133	120 033 142	120 384 760	120 720 633	837 849 803
Slovacchia	271 154 575	213 101 979	215 603 053	215 356 644	215 106 447	214 844 203	214 524 943	1 559 691 844
Finlandia	335 440 884	336 933 734	338 456 263	340 009 057	341 593 485	343 198 337	344 776 578	2 380 408 338
Svezia		386 944 025	378 153 207	249 386 135	249 552 108	249 710 989	249 818 786	1 763 565 250
Regno Unito	475 531 544	848 443 195	851 819 320	755 518 938	755 301 511	756 236 113	756 815 870	5 199 666 491
Totale UE-28	5 264 723 001	18 149 536 729	18 650 559 495	14 337 975 697	14 347 801 509	14 297 087 137	14 299 825 797	99 347 509 365
Assistenza tecnica (0,25 %)	34 130 699	34 131 977	34 133 279	34 134 608	34 135 964	34 137 346	34 138 756	238 942 629
Totale	5 298 853 700	18 183 668 706	18 684 692 774	14 372 110 305	14 381 937 473	14 331 224 483	14 333 964 553	99 586 451 994*

Pertanto l'evoluzione del quadro finanziario per l'Italia è riportata nella tabella sintetica posta qui di seguito:

**Sviluppo Rurale: L'evoluzione del quadro finanziario per l'Italia  
(dati in migliaia di euro)**

	Annualità							Totale FEASR 2014-2020
	2014	2015	2016	2017	2018	2019	2020	
Dotazione iniziale Alleg. I Reg. UE 1305/2013	1.480.213	1.483.373	1.486.596	1.489.882	1.493.237	1.496.610	1.499.799	<b>10.429.711</b>
Trasferimenti Capping dal I° al II° Pilastro	0	0	4.897	3.498	2.347	1.964	1.964	<b>14.670</b>
Totale FEASR con riallocazione dei fondi 2014	0	2.223.480	2.231.600	1.493.380	1.495.584	1.498.574	1.501.763	<b>10.444.381</b>

## Accordo della Conferenza Stato Regioni del 16 gennaio 2014 sul riparto dei fondi FEASR 2014-2020

Successivamente alla conclusione del negoziato europeo sui fondi PAC 2014-2020, che ha assegnato all'Italia un budget di 10,42 miliardi di euro di quota Feasr (pari a 20,85 miliardi di euro di spesa pubblica complessiva), sono stati definiti in sede di Conferenza Stato-Regioni del 16 gennaio 2014 i criteri di riparto delle risorse nonché gli stanziamenti di quota comunitaria e nazionale tra le Regioni e Province autonome.

Novità rispetto alla passata programmazione riguarda l'inserimento, accanto ai programmi regionali per lo sviluppo rurale e della rete rurale nazionale, di un programma nazionale articolato su tre tematiche strategiche: la gestione del rischio, la biodiversità animale e le infrastrutture per l'irrigazione. Le risorse destinate al programma nazionale ammontano a 2,14 miliardi di euro di spesa pubblica (pari a 963 milioni di euro di quota FEASR).

La quota FEASR di 18,62 miliardi di euro è stata attribuita alle singole regioni tenendo conto sia della capacità di utilizzazione delle risorse comunitarie, molto diversificata tra competitività e convergenza, sia del "criterio storico".

Il tasso di cofinanziamento comunitario per le regioni meno sviluppate (art. 90 lett. a) del Reg. 1303/2013) è pari al 60,5% mentre il tasso di partecipazione comunitario delle regioni più sviluppate (art. 90 lett. c) del Reg. 1303/2013) è pari al 43,12%.

Il tasso di cofinanziamento comunitario per le regioni in fase di transizione (art. 90 lett. b) del Reg. 1303/2013) (Abruzzo, Molise e Sardegna), è invece del 48%. Assegnazioni aggiuntive specifiche hanno riguardato l'Abruzzo, la Provincia Autonoma di Trento e la Liguria.

Il riparto interno delle risorse è previsto dalla Delibera CIPE del 28 gennaio 2015 riguardante la definizione dei criteri di cofinanziamento pubblico nazionale dei programmi europei per il periodo di programmazione 2014-2020.

Per i Programmi di sviluppo rurale delle Regioni meno sviluppate (Campania, Calabria, Basilicata, Puglia e Sicilia) il cofinanziamento nazionale pubblico è pari al 39,50% della spesa pubblica totale (quota comunitaria più cofinanziamento nazionale). La relativa copertura finanziaria è posta a carico del Fondo di rotazione (bilancio statale) in misura pari al 70% della quota nazionale pubblica. La restante quota del 30% è a carico dei bilanci delle Regioni.

Similmente per quanto riguarda le regioni in transizione (Abruzzo, Molise e Sardegna) il cofinanziamento nazionale pubblico è pari al 52% della spesa pubblica totale. La relativa copertura finanziaria è posta a carico del Fondo di rotazione nella misura pari al 70% della quota nazionale pubblica e il restante 30% posto a carico dei bilanci delle Regioni.

Infine, per le Regioni più sviluppate il cofinanziamento nazionale pubblico è pari al 56,88% della spesa pubblica totale, ad eccezione della Liguria e della Provincia Autonoma di Trento, per le quali il cofinanziamento nazionale pubblico è pari al 57,02 % della spesa pubblica totale. La relativa copertura finanziaria è posta a carico del Fondo di rotazione nella misura pari al 70% della quota nazionale pubblica e il restante 30% posto a carico dei bilanci delle Regioni.

L'onere complessivo per lo Stato è pari a 7,67 miliardi di euro mentre ammonta a 2,75 miliardi di euro la quota che fa capo alle Regioni e Province Autonome.

Si riporta di seguito il riparto delle risorse tra le regioni e province autonome così come stabilito nell'accordo della Conferenza Stato/Regioni del 16 gennaio 2014 (si precisa che il riparto non tiene conto delle risorse trasferite tra il primo e secondo pilastro e definite dal regolamento delegato n. 1378/2014 del 17 ottobre 2014):

Conferenza Stato-Regioni del 16 gennaio 2014  
**RIPARTO FONDI PER LO SVILUPPO RURALE 2014-2020**  
(dati in milioni di euro)

Regione		Spesa pubblica totale	Finanziamento UE		Cofinanziamento Nazionale	
			FEASR	Tasso FEASR	Quota Stato 70%	Quota regionale 30%
Regioni più sviluppate	Bolzano	366,4	158,0	43,12%	145,9	62,5
	Emilia Romagna	1.189,6	513,0	43,12%	473,6	203,0
	Friuli V.G.	296,1	127,7	43,12%	117,9	50,5
	Lazio	780,1	336,4	43,12%	310,6	133,1
	Liguria	313,7	134,8	42,98%	125,2	53,7
	Lombardia	1.157,6	499,2	43,12%	460,9	197,5
	Marche	537,9	232,0	43,12%	214,2	91,8
	Piemonte	1.093,0	471,3	43,12%	435,2	186,5
	Toscana	961,8	414,7	43,12%	382,9	164,1
	Trento	301,5	129,6	42,98%	120,3	51,6
	Umbria	876,6	378,0	43,12%	349,0	149,6
	Valle d'Aosta	138,7	59,8	43,12%	55,2	23,7
	Veneto	1.184,2	510,7	43,12%	471,5	202,1
Transiz.	Abruzzo	432,8	207,7	48,00%	157,5	67,5
	Molise	210,5	101,0	48,00%	76,6	32,8
	Sardegna	1.308,4	628,0	48,00%	476,3	204,1
Regioni più sviluppate e in transizione		11.148,8	4.902,0	43,97%	4.372,8	1.874,0
Regioni meno sviluppate	Basilicata	680,2	411,5	60,50%	188,1	80,6
	Calabria	1.103,6	667,7	60,50%	305,1	130,8
	Campania	1.836,3	1.110,9	60,50%	507,7	217,6
	Puglia	1.637,9	990,9	60,50%	452,9	194,1
	Sicilia	2.212,7	1.338,7	60,50%	611,8	262,2
Regioni meno sviluppate		7.470,6	4.519,7	60,50%	2.065,6	885,3
<b>TOTALE PSR Regionali</b>		<b>18.619,4</b>	<b>9.421,7</b>	<b>50,60%</b>	<b>6.438,4</b>	<b>2.759,3</b>
<b>Programma Nazionale</b>						
Gestione del rischio		1.640	738,0	45,00%	902,8	-
Biodiversità animale		200,0	90,0	45,00%	110,0	-
Piano irriguo		300,0	135,0	45,00%	165,0	-
<b>Rete Rurale Nazionale</b>						
Rete Rurale Nazionale		100,0	45,0	45,00%	55,0	-
<b>TOTALE ITALIA</b>		<b>20.859,4</b>	<b>10.429,7</b>	<b>50,00%</b>	<b>7.670,4</b>	<b>2.759,3</b>

## Le risorse finanziarie FEASR nell'Accordo di Partenariato

In linea con gli obiettivi della strategia dell'Ue Europa 2020, la politica di sviluppo rurale 2014-2020 è attuata in modo coordinato e complementare al primo pilastro della Pac e agli altri fondi SIE.

Il rafforzamento dell'approccio strategico delle politiche europee è realizzato mediante la predisposizione a livello UE del Quadro strategico comune (Qsc); esso fornisce i principi guida con cui i Fondi strutturali e d'investimento europei (Fondi SIE) devono contribuire alla strategia dell'Unione.

L'orientamento dell'unione è tradotto dagli Stati membri nell'Accordo di partenariato (AP) riguardante tutti i Fondi SIE che recepisce e rende operative tali orientamenti a livello di Stato membro. Tale documento - predisposto da ciascun Stato Membro ed approvato dalla Commissione europea - fissa la strategia nazionale, gli obiettivi e le regole della programmazione a livello nazionale declinandola negli 11 obiettivi tematici stabiliti dal quadro strategico comune.

Il 22 aprile 2014, il Governo italiano, tramite il Dipartimento per lo Sviluppo e la Coesione Economica, ha inviato a Bruxelles l'Accordo di Partenariato 2014-2020.

La Commissione europea (ai sensi dell'art. 16 del Regolamento (UE) 1303/2013) ha valutato i contenuti dell'Accordo, sulla base del Programma Nazionale di Riforma, delle Raccomandazioni pertinenti specifiche per ciascun paese ed il 29 ottobre 2014 è stato adottato con la Decisione n. C(2014) 8021 final.

Le risorse finanziarie complessive dei fondi SIE Italiani ammontano a 42 miliardi di euro a cui va aggiunto il cofinanziamento nazionale. Alla politica di coesione (FESR, FSE), sono destinati circa 32,2 miliardi euro, allo sviluppo del settore agricolo e delle aree rurali (FEASR) 10,4 miliardi euro, mentre la dotazione per il Fondo europeo per gli affari marittimi e la pesca (FEAMP) ammonta a circa 537,3 milioni EUR.

L'allocazione del FEASR privilegia, in termini di peso finanziario, in primo luogo l'obiettivo tematico 3 (OT3) relativo alla competitività del sistema agro-alimentare; infatti il 42,4% delle risorse FEASR sono state allocate in tale obiettivo.

Le risorse FEASR si concentrano anche sulla sostenibilità ambientale delle attività agricole; infatti, agli OT4, OT5 e OT6 è assegnato il 38,6% delle risorse complessive del fondo.

Un ruolo specifico è assegnato all'obiettivo tematico 1, relativo alla ricerca agricola e al trasferimento dell'innovazione nel mondo agroalimentare a cui viene assegnato il 5% circa delle risorse complessive (in particolare per il finanziamento dei gruppi operativi del Partenariato Europeo per l'Innovazione).

Infine, circa il 12% delle risorse FEASR sono state allocate negli obiettivi tematici 2, 8 e 9 volti a migliorare l'accesso alle tecnologie dell'informazione, a promuovere l'occupazione nelle aree rurali e lo sviluppo delle stesse.

I dettagli della ripartizione per fondo e obiettivo tematico sono riportati nella tabella sottostante. Si precisa che l'ammontare di risorse FEASR a cui fa riferimento l'Accordo di partenariato non tengono conto dei trasferimenti dal primo pilastro della PAC, derivanti dal c.d. "capping" pari a 14,67 milioni di euro.

**Tabella 1: Dotazione: ripartizione per obiettivo tematico e fondo (eccetto la cooperazione territoriale) – milioni di euro.**

Obiettivo tematico	FESR	FSE	FEASR	FEAMP	Totale
1. Rafforzare la ricerca, lo sviluppo tecnologico e l'innovazione	3,352.7	0	441.9		3,794.7
2. Migliorare l'accesso, l'utilizzo e la qualità delle TIC	1,845.5	0	257.9		2,103.4
3. Migliorare la competitività delle PMI, del settore agricolo (per FEASR) e del settore ittico e acquicolo (per il FEAMP)	3,575.3	0	4,103.9	218.7	7,897.9
4. Sostenere la transizione verso un'economia a basso tenore di carbonio in tutti i settori	3,138.6	0	797.7	12.7	3,948.9
5. Promuovere l'adattamento ai cambiamenti climatici e la prevenzione e la gestione dei rischi	811.9	0	1,546.7		2,358.6
6. Preservare e tutelare l'ambiente e promuovere l'efficienza delle risorse	2,341.6	0	1,894.6	215.5	4,451.7
7. Promuovere il trasporto sostenibile e rimuovere le strozzature nelle principali infrastrutture di rete	2,473.5	0	0		2,473.5
8. Promuovere un'occupazione sostenibile e di qualità e sostenere la mobilità dei lavoratori	0	4,086.5	224.1	58.1	4,368.7
9. Promuovere l'inclusione sociale e combattere la povertà e ogni discriminazione	1,032.9	2,268.9	789.2		4,091.0
10. Investire nell'istruzione, nella formazione e nella formazione professionale per le competenze e l'apprendimento permanente	959.6	3,156.4	79.4		4,195.3
11. Rafforzare la capacità istituzionale delle autorità pubbliche e delle parti interessate e promuovere un'amministrazione pubblica efficiente	410.2	593.8	0		1,004.0
Assistenza tecnica	709.6	361.6	294.4	32.2	1,397.9
<b>Totale</b>	<b>20,651.5</b>	<b>10,467.2</b>	<b>10,429.7</b>	<b>537.3</b>	<b>42,085.7</b>

## Il nuovo Quadro Finanziario Pluriennale 2021-2027 e le risorse del “Next Generation EU” 2021-2022

Il Quadro Finanziario Pluriennale (QFP) per il periodo 2021- 2027 è stato approvato dal Parlamento europeo il 16 dicembre 2020 e dal Consiglio dell'Unione europea il giorno successivo.

Esso fissa il limite di quanto denaro l'Unione può investire, durante un periodo di almeno cinque anni, per le diverse politiche. È regolato dall'articolo 312 del TFUE.

L'accordo raggiunto in sede politica a luglio 2020 è stato successivamente consolidato nei regolamenti Reg. (UE, Euratom) 2020/2093 che stabilisce il QFP21-27 e il Reg. (UE) 2020/2094 che istituisce lo strumento dell'Unione europea per la ripresa, a sostegno alla ripresa dell'economia dopo la crisi COVID-19.

Nella Rubrica 3 - Risorse naturali e ambiente - sono previsti 356 miliardi e 374 milioni di euro, che comprende la Politica agricola comune (PAC): 336,4 miliardi, con 258 miliardi e 594 milioni per misure di mercato e pagamenti diretti e 77 miliardi e 850 milioni per i Programmi di sviluppo rurale del FEASR.

Il QFP è stato inoltre integrato con l'obiettivo di fornire una risposta alla crisi economica che si è determinata in conseguenza della pandemia da Coronavirus.

Ad esito del processo negoziale con gli Stati membri è stato approvato un bilancio pluriennale che ammonta a 1.074,3 miliardi di euro in termini di impegni (espressi in prezzi 2018), ovvero l'1,067% del reddito nazionale lordo (RNL) dell'Unione europea (UE) a 27.

In aggiunta, il QFP21-27 è stato integrato con il programma "Next Generation EU" (NGEU), tramite il quale viene conferito alla Commissione europea il potere di contrarre, per conto dell'Unione, prestiti sui mercati dei capitali fino a 750 miliardi di euro, da utilizzare solo per affrontare le conseguenze della pandemia.

Di tale cifra, 390 miliardi sarebbero destinati a sovvenzioni e 360 miliardi a prestiti. Il totale complessivo delle risorse concordate è, quindi, pari a 1.824,3 miliardi di euro.

Nello specifico, i 750 miliardi di Next Generation EU sono destinati per la parte più consistente al dispositivo per la ripresa e la resilienza, il c.d. Recovery fund da 672,5 miliardi di euro, di cui 360 miliardi per la concessione di prestiti e 312,5 miliardi per le sovvenzioni.

Altri 47,5 miliardi sono destinati a REACT-EU, lo strumento ponte tra l'attuale Politica di Coesione e quella della programmazione 2021-27, mentre le restanti risorse andranno ad incrementare una serie di altri programmi del QFP, in particolare: Horizon Europe, con 5 miliardi di euro, InvestEU, con 5,6 miliardi di euro, i **Programmi di Sviluppo Rurale della PAC, con 7,5 miliardi di euro**, il Fondo per una transizione giusta (JTF), con 10 miliardi di euro, il meccanismo di protezione civile RescEU, con 1,9 miliardi di euro.

Queste risorse sono aggiuntive rispetto al QFP per il periodo 2021-2027, che - in prezzi costanti al 2018 - ammontano a 1.074,3 miliardi in stanziamenti di impegno. Questi livelli massimi di spesa sono distribuiti tra sette Rubriche, che raccolgono i programmi di finanziamento che regolano l'accesso ai fondi UE.

Le risorse FEASR 2021-2027 distinte tra QFP e NGEU

Stato membro	FEASR-QFP	FEASR-NGEU	Totale FEASR
BE	598	48	646
BG	2.038	202	2.240
CZ	1.872	185	2.057
DK	548	54	603
DE	7.888	710	8.598
EE	636	63	699
IE	2.250	190	2.440
EL	4.022	365	4.387
ES	7.802	718	8.519
FR	10.539	867	11.406
HR	2.147	202	2.349
IT	9.748	911	10.659
CY	172	11	183
LV	848	84	933
LT	1.412	140	1.552
LU	89	9	98
HU	3.010	298	3.309
MT	144	9	153
NL	529	52	582
AT	3.755	344	4.100
PL	9.532	945	10.477
PT	3.903	354	4.257
RO	6.983	692	7.675
SI	796	73	869
SK	1.871	163	2.034
FIN	2.560	209	2.770
SE	1.530	152	1.682
UE27	87.223	8.050	95.273
Ass.Tecnica	219	20	239
<b>UE27</b>	<b>87.441</b>	<b>8.070</b>	<b>95.512</b>

La proroga dei PSR e il riparto FEASR 2021-2022

Il protrarsi dei negoziati comunitari sul futuro della PAC post 2020 ha determinato la necessità di prevedere un periodo di transizione di due anni (2021-2022) durante il quale resteranno sostanzialmente in vigore gli strumenti del I e del II pilastro relativi al periodo di programmazione 2014-2020. L'estensione è stata decisa con la pubblicazione a fine 2020 del regolamento di transizione (Reg. (UE) 2020/2220) che ha disposto l'applicazione, anche per le annualità 2021 e 2022, della normativa vigente che regola il quadro della PAC 2014-2020.

Nel biennio di transizione 2021 e 2022 all'Italia sono arrivate risorse complessivamente circa **3.921 milioni di euro** da utilizzare per gli interventi dei Programmi di sviluppo rurale italiani. Queste risorse arriveranno sia dal QFP 21-27 sia dal pacchetto NGEU.

Le risorse cosiddette "ordinarie" provenienti dal QFP negli anni 2021 e 2022 ammontano a **2.998,5 milioni di euro** mentre il regolamento di estensione mette a disposizione per i PSR italiani ulteriori risorse per **910,58 milioni di euro** derivanti dal NGEU. Altri **12 milioni di euro** arriveranno, infine, dai trasferimenti dal primo al secondo pilastro della PAC per gli anni 2021 e 2022, derivanti dalla degressività e "capping" dei pagamenti diretti.



### Assegnazioni ITALIA Sviluppo rurale 2021-2022

Risorse	Anno	Importo
Risorse ordinarie QFP 21-27	2021	1.648.587.531
	2022	1.349.921.375
		<b>2.998.508.906</b>
Trasferimenti dal 1° al 2° pilastro: Reg. (UE) 2021/399 e Proposta di emendamento allegato I Reg. 1305/13	2021	6.000.000
	2022	6.000.000
		<b>12.000.000</b>
Risorse NGEU per lo sviluppo rurale	2021	269.404.179
	2022	641.181.947
		<b>910.586.126</b>
<b>Totale assegnazioni sviluppo rurale 2021-2022</b>		<b>3.921.095.032</b>

A seguito del negoziato con le Regioni e Province Autonome, il 17 giugno 2021 il Consiglio dei Ministri, su proposta del Ministro delle politiche agricole alimentari e forestali, ha approvato, con deliberazione motivata a norma dell'articolo 3, comma 3, del decreto legislativo 28 agosto 1997, n. 281, il riparto, su base regionale, del Fondo europeo agricolo per lo sviluppo rurale (FEASR), relativo agli anni 2021 e 2022.

Le risorse destinate ai Programmi di sviluppo rurale per le singole annualità di proroga 2021 e 2022, come stabilite nella delibera del Consiglio dei Ministri del 17 giugno 2021, sono mostrate nella tabella seguente:

#### RIPARTO FONDI FEASR E NGEU 2021-2022 dati in milioni di euro

PSR	2021			2022		
	Spesa Pubblica	QFP FEASR	NGEU	Spesa Pubblica	QFP FEASR	NGEU
Abruzzo	76,79	33,83	6,31	82,43	31,52	16,76
Basilicata	112,88	61,37	11,44	105,55	48,34	25,66
Bolzano	62,32	24,87	4,64	62,25	21,84	11,61
Calabria	185,36	100,78	18,78	177,83	81,43	43,23
Campania	297,63	161,82	30,16	263,77	120,79	64,12
Emilia Romagna	203,49	81,22	15,14	205,33	72,03	38,29
Friuli Venezia Giulia	51,83	20,69	3,86	54,47	19,11	10,16
Lazio	137,29	54,80	10,22	145,63	51,09	27,16
Liguria	52,83	21,02	3,92	51,79	18,12	9,63
Lombardia	198,77	79,33	14,79	201,96	70,84	37,66
Marche	92,15	36,78	6,86	93,24	32,71	17,39
Molise	36,48	16,07	3,00	37,61	14,38	7,65
Piemonte	187,81	74,96	13,97	191,06	67,02	35,63
Puglia	276,29	150,22	27,99	267,45	122,48	65,01
Sardegna	220,92	97,33	18,15	216,86	82,93	44,09
Sicilia	364,91	198,40	36,97	336,49	154,09	81,79
Toscana	167,56	66,87	12,47	174,67	61,27	32,57
Trento	51,30	20,41	3,81	51,29	17,94	9,54
Umbria	140,99	56,27	10,49	125,78	44,14	23,43
Valle d'Aosta	23,05	9,22	1,67	22,27	7,98	3,76
Veneto	198,74	79,32	14,79	193,48	67,87	36,08
<b>Totale PSR Regionali</b>	<b>3.139,39</b>	<b>1.445,59</b>	<b>269,40</b>	<b>3.061,20</b>	<b>1.207,92</b>	<b>641,18</b>
PSRN	455,56	205,00	0,00	320,00	144,00	0,00
RRN	7,69	4,00	0,00	7,69	4,00	0,00
<b>Totale Italia</b>	<b>3.602,63</b>	<b>1.654,59</b>	<b>269,40</b>	<b>3.388,89</b>	<b>1.355,92</b>	<b>641,18</b>



## Risorse nazionali di riequilibrio

Il decreto-legge 25 maggio 2021, n. 73, convertito con modif. dalla legge 106/2021, rubricato "Risorse per il riequilibrio degli interventi del Fondo europeo agricolo per lo sviluppo rurale", al fine di assicurare il riequilibrio finanziario tra le regioni a seguito del riparto delle risorse relative al Fondo europeo agricolo per lo sviluppo rurale (FEASR), nonché per sostenere i soggetti colpiti dall'emergenza epidemiologica da COVID-19, mette a disposizione ulteriori risorse nazionali. Lo scopo è quello di riequilibrare alcune regioni penalizzate dal riparto Feasr per il periodo transitorio 2021 e 2022.

Il citato decreto legge, all'art.68 ter, assegna un importo complessivo di euro 92.717.455,29 a valere sulle risorse del Fondo di rotazione di cui all'articolo 5 della legge 16 aprile 1987, n. 183 a beneficio di quei Programmi di sviluppo rurale penalizzati dai nuovi criterio di riparto dei fondi 2021-2022.

Le suddette risorse, così come disposto dal secondo comma del citato articolo, sono state inserite nei piani finanziari dei rispettivi Programmi di sviluppo rurale come finanziamenti nazionali integrativi ai sensi dell' art. 82 del Reg. (UE) 1305/2013.

<b>Programmi di sviluppo rurale beneficiari del riequilibrio</b>	<b>Importo a valere sul fondo di rotazione art.5 legge n. 183 del 16/04/1987</b>
Basilicata	5.631.738,00
Calabria	1.398.760,00
Campania	40.165.463,29
Sicilia	26.449.625,00
Umbria	19.071.869,00
<b>Totale</b>	<b>92.717.455,29</b>

## La riserva di efficacia dell'attuazione

L'orientamento ai risultati, la necessità di garantire un uso efficace dei fondi dell'Unione attraverso la predisposizione di obiettivi chiari e misurabili, si è tradotta nella programmazione 2014-2020 nella predisposizione del Quadro di riferimento dell'efficacia dell'attuazione che rappresenta un elemento di novità per tutti i Fondi SIE. Infatti l'art. 20 del Regolamento (UE) 1303/2013 stabilisce che il 6% delle risorse destinate ai Fondi SIE, costituisce una riserva di efficacia dell'attuazione (*performance reserve*).

In base all'art. 22 del Reg. UE n. 1303/2013, la riserva di efficacia dell'attuazione è definita per ciascun fondo SIE e per categoria di regioni ed è pari al 6% della dotazione complessiva del fondo per Stato membro. Detta percentuale nell'ambito delle risorse FEASR corrisponde per l'Italia a 625,8 milioni di euro. Tale importo non include le risorse trasferite dal primo al secondo pilastro della PAC (art. 20 lett. d) Reg. UE n. 1303/2013).

Per quanto riguarda la distribuzione della riserva all'interno di ciascun programma di sviluppo rurale, in base all'art. 22.1 del Reg. (Ue) n.1303/2013 per il programma RRN non è prevista alcuna riserva di performance, pertanto, l'ammontare complessivo della riserva FEASR assegnata all'Italia è stata ripartita proporzionalmente tra i PSR italiani, ciascuno prendendo in carico, pro-quota, una parte della riserva teoricamente assegnata alla stessa Rete rurale nazionale.

Inoltre, ai sensi dell'art. 22.1 del Reg. Ue n. 1303/2013 la riserva di performance deve essere compresa tra il 5% e il 7% dell'allocazione di ciascuna priorità di intervento di ogni PSR, con l'esclusione delle priorità dedicate all'assistenza tecnica.

Pertanto, tenuto conto che non è possibile allocare tali risorse nella Priorità 1 e nelle cosiddette "*discontinued measures*", la quota di riserva prevista per ciascun PSR è stata allocata nelle Priorità che vanno dalla 2 alla 6.

L'assegnazione della riserva sarà condizionata al raggiungimento dei risultati collegati agli obiettivi del programma. Il performance framework, infatti, si basa su un sistema di indicatori legati principalmente all'attuazione finanziaria e agli interventi realizzati sul programma, per cui sono stati fissati dei target intermedi (*milestones*) da conseguire entro il 31 dicembre 2018 e da valutare nel 2019.

I target intermedi sono obiettivi intermedi, direttamente connessi al conseguimento dell'obiettivo specifico di una priorità, ed indicano i progressi attesi verso il conseguimento dei target finali fissati per il 2023. Tali indicatori comprendono indicatori finanziari, relativi alla spesa assegnata, indicatori di realizzazione, e di risultato.

Nel 2019, dopo aver verificato lo stato di attuazione dei programmi con la cosiddetta *performance review* (art. 21 Reg. 1303/2013), la Commissione europea, entro due mesi dal ricevimento delle rispettive Relazioni annuali di attuazione per il 2019, adotta una Decisione in base alla quale attribuirà la riserva di efficacia (*performance reserve*) alle priorità che hanno conseguito i target intermedi (art. 22 Reg. 1303/2013).

Laddove, invece i target intermedi e finali non siano stati conseguiti in maniera soddisfacente sono possibili sanzioni; in particolare la Commissione potrà procedere alla sospensione dei pagamenti nel 2019 e a correzioni finanziarie in chiusura (art. 22 paragrafi 4 e 5 del Reg. 1303/2013). Inoltre, in base a quanto previsto dall'Accordo di Partenariato con un atto successivo, saranno definiti i principi fondamentali per la riassegnazione degli importi corrispondenti della riserva di efficacia non assegnata alle priorità dei Programmi che singolarmente non risultano aver conseguito i propri target intermedi alla verifica del 2019.

Qui di seguito si riporta la distribuzione della riserva di performance all'interno dei PSR Italiani:

**RIPARTO DELLA RISERVA DI PERFORMANCE**

<b>Regione</b>	<b>FEASR</b>	<b>Spesa Pubblica</b>
Abruzzo	12.518.534,55	26.080.280,31
Molise	6.087.767,29	12.682.848,52
Sardegna	37.845.394,04	78.844.570,92
<b>Regioni in transizione</b>	<b>56.451.695,88</b>	<b>117.607.699,75</b>
Basilicata	24.796.812,46	40.986.466,88
Calabria	40.232.895,55	66.500.653,80
Campania	66.944.951,84	110.652.812,96
Puglia	59.712.726,47	98.698.721,44
Sicilia	80.670.795,65	133.340.158,10
<b>Regioni meno sviluppate</b>	<b>272.358.181,97</b>	<b>450.178.813,17</b>
Bolzano	9.520.719,68	22.079.591,09
Emilia Romagna	30.912.781,43	71.690.123,91
Friuli Venezia Giulia	7.694.720,92	17.844.900,09
Lazio	20.270.743,53	47.010.073,12
Liguria	8.124.977,38	18.904.088,83
Lombardia	30.080.409,95	69.759.763,33
Marche	13.978.453,76	32.417.564,38
Piemonte	28.402.048,21	65.867.458,74
Toscana	24.992.597,22	57.960.568,69
Trento	7.808.009,74	18.166.611,77
Umbria	22.779.006,09	52.827.008,56
Valle d'Aosta	3.604.392,11	8.358.979,85
Veneto	30.773.520,56	71.367.162,71
<b>Regioni più sviluppate</b>	<b>238.942.380,58</b>	<b>554.253.895,09</b>
<b>Rete Nazionale Nazionale</b>	<b>0,00</b>	<b>0,00</b>
<b>Programma Nazionale</b>	<b>58.030.387,59</b>	<b>128.956.416,87</b>
<b>Italia</b>	<b>625.782.646,02</b>	<b>1.250.996.824,88</b>

Impegni e pagamenti da parte della CE

Per quanto riguarda gli impegni di bilancio da parte della Commissione europea, essi sono disciplinati essenzialmente negli artt. 76 e 77 del Regolamento UE n. 1303/2013. In particolare l'art. 76 stabilisce che la Commissione europea impegna le risorse per ciascun Programma Operativo e per Fondo, in rate annuali; il periodo di riferimento nel caso in questione va dal 1° gennaio 2014 al 31 dicembre 2020.

Il secondo capoverso chiarisce che li impegni di bilancio relativi alla riserva di efficacia dell'attuazione in un singolo programma sono distinti dalla restante ripartizione del programma.

La decisione di approvazione del Programma di Sviluppo rurale costituisce la decisione di finanziamento, pertanto l'impegno di bilancio della quota annuale segue l'adozione del Programma, ed è effettuato entro il 1° maggio di ciascun anno. Il Regolamento UE n. 1303/2013 indica espressamente che i pagamenti della CE sono subordinati ai fondi disponibili.

L'art 77 esplicita inoltre che i pagamenti relativi agli impegni della riserva di efficacia dell'attuazione non sono eseguiti prima della ripartizione effettiva della stessa (di cui all'art.22,par.3 e 4) e che i pagamenti relativi agli impegni della riserva verranno eseguiti a seguito della procedura di verifica.

I pagamenti - subordinati alla disponibilità dei Fondi - avverranno sotto forma di: prefinanziamento, pagamenti intermedi e pagamento del saldo finale (art. 34 Reg. 1306/2013).

Ai sensi del art. 36 del Reg. 1306/2013 per ciascun programma di sviluppo rurale sono effettuati pagamenti intermedi calcolati applicando alle spese pubbliche effettuate il tasso di cofinanziamento di ciascuna misura. Il tasso di cofinanziamento applicabile è disciplinato dall'articolo 59 del regolamento (UE) n. 1305/2013 e definito per ciascun PSR nell'Accordo della Conferenza Stato/Regioni del 16 gennaio 2014.

Gli organismi pagatori elaborano e trasmettono trimestralmente alla Commissione le dichiarazioni di spesa intermedie riguardanti le spese effettuate dagli organismi pagatori nel periodo interessato (art. 36 comma 6 del Reg. 1306/2013).

Ai sensi del art. 22 del Reg. 908/2014 nella dichiarazione di spesa per ciascuna misura del PSR gli organismi pagatori specificano l'importo della spesa pubblica ammissibile e la corrispondente quota FEASR, l'importo recuperato nel periodo, le informazioni aggiuntive riguardanti gli anticipi versati ai beneficiari e gli strumenti finanziari (titolo IV, del regolamento (UE) n. 1303/2013). Le dichiarazioni di spesa vengono trasmesse avvalendosi del sistema informatico SFC2014 (di cui al capo I del regolamento (UE) n. 184/2014) entro la fine del mese successivo a ciascun trimestre di spesa (art. 22 . Reg. 908/2014 comma 2).

A seguito della trasmissione delle dichiarazioni di spesa, la Commissione effettua i pagamenti intermedi nei limiti delle disponibilità di bilancio e nel rispetto dell'importo globale del contributo del FEASR del PSR (tenendo conto altresì delle eventuali riduzioni e sospensioni) al fine di rimborsare le spese effettuate dagli organismi pagatori riconosciuti per l'esecuzione dei programmi (art. 36 Reg. 1306/2013).

Il contributo FEASR da pagare per le spese pubbliche ammissibili viene calcolato per ogni misura e per ogni trimestre sulla base del piano finanziario del PSR in vigore il primo giorno di tale periodo, tenendo conto altresì delle rettifiche del contributo indicate nella dichiarazioni di spesa del periodo interessato (art. 23 Reg. 908/2014).

### Prefinanziamento e saldo

Ai fini di assicurare un flusso regolare dei fondi che permetta l'esecuzione dei pagamenti ai beneficiari nei tempi dovuti l'art. 81 del Reg. 1303/2013 istituisce il sistema di prefinanziamento.

Ai sensi del art.35 Reg. 1306/2013 lett. a, b e c il prefinanziamento avviene in tre rate nella misura dell' 1% dell'ammontare del contributo totale FEASR di ciascun programma negli anni 2014, 2015 e 2016. La prima rata è stata erogata all'atto di adozione.

L'art. 35 ultimo capoverso stabilisce, inoltre, che nel caso in cui un PSR è adottato nel 2015 o negli anni successivi, le rate precedenti saranno versate nell'anno di adozione e quindi cumulate in un'unica trince.

Il calcolo della dotazione del prefinanziamento è effettuato includendo l'importo a titolo di riserva di efficacia dell'attuazione attribuito al PSR (infatti, l'art.134 comma 3 del Reg. 1303/2013 non si applica al fondo FEASR).

Inoltre, ai sensi dell'Art.38 comma 1 il prefinanziamento costituisce spesa utilizzabile ai fini del calcolo della quota di disimpegno in base alla regola "N+3".

Il totale cumulato del prefinanziamento e dei pagamenti intermedi avrà come limite il 95% del contributo del FEASR di ogni programma di sviluppo rurale; il restante 5% verrà, infatti, versato

a titolo di saldo, nei limiti delle disponibilità di bilancio, in base al piano finanziario in vigore, dopo aver ricevuto l'ultima relazione annuale sullo stato di attuazione di un programma di sviluppo rurale (art. 37 del Reg. 1306/2013). Il pagamento del saldo finale avverrà entro tre mesi dalla data di accettazione dei conti del periodo contabile finale o entro un mese dalla data di accettazione della relazione di attuazione finale, se successiva.

### Il disimpegno automatico

Ai sensi dell'Art. 38 del Reg. 1306/2013 la Commissione europea procede al disimpegno della parte di impegno di bilancio che non sia stata utilizzata per il prefinanziamento o per i pagamenti intermedi o per la quale non le siano state presentate dichiarazioni di spesa conformi entro il 31 dicembre del terzo anno successivo all'anno dell'impegno di bilancio.

In sostanza si prevede che la Commissione europea proceda al disimpegno delle risorse stanziare, connesse ad un impegno nell'anno N, non coperte da un prefinanziamento o da una richiesta di pagamento (domande di pagamento) nell'anno N+3 (cosiddetta regola "N+3"). Ciò rappresenta un cambiamento rispetto alla programmazione 2007/2013 che prevedeva (in continuità con quanto introdotto nel 2000 2006) la cosiddetta regola del "N+2".

Ai sensi dell'Art. 86 comma 5, gli impegni di bilancio riguardanti la riserva di efficacia dell'attuazione sono disciplinati unicamente dalla procedura di disimpegno relativa alla chiusura del Programma. Pertanto, la riserva di performance non è soggetta al disimpegno automatico e, quindi, l'impegno annuale di spesa soggetto a disimpegno, ai sensi dell'art. 38 del Reg. 1306/2013, deve essere considerato al netto della corrispondente quota di riserva.

L'art. 38 4 comma disciplina le eccezioni, cioè i casi per i quali l'importo del disimpegno si intende ridotto. Stabilisce, infatti, che sono esclusi dal calcolo del disimpegno automatico: a) la parte di impegno per la quale è stata presentata una dichiarazione di spesa ma il cui rimborso è ridotto o sospeso dalla Commissione al 31 dicembre dell'anno N + 3; b) la parte di impegno di bilancio che un organismo pagatore non ha potuto pagare per causa di forza maggiore.

Inoltre, i termini di decorrenza per il disimpegno automatico sono interrotti nel caso di operazioni sottoposte a procedimento giudiziario o a ricorso amministrativo; ad ogni modo l'effetto sospensivo riguarderà esclusivamente l'importo corrispondente alle operazioni interessate (art. 38 3 comma).

l'importo del disimpegno automatico viene comunicato dalla Commissione allo Stato membro che ha a disposizione due mesi di tempo per dare il proprio accordo sull'importo del disimpegno o per presentare osservazioni (art .38 comma 5).

Nel caso di disimpegno automatico, la partecipazione del FEASR del PSR subisce una riduzione pari all'importo oggetto di disimpegno relativamente all'annualità di spesa alla quale si riferisce.

Successivamente l'Autorità di Gestione deve presentare, per l'approvazione da parte della Commissione, un piano finanziario rimodulato allo scopo di ripartire l'importo della riduzione del contributo tra le varie misure del PSR (in assenza di tale piano, la Commissione riduce proporzionalmente gli importi assegnati ad ogni misura) – art. 38 comma 6 Reg. 1306/2013.



Avanzamento del bilancio comunitario e della spesa pubblica

# Programma di Sviluppo Rurale 2014-2022

**Italia**

Dati aggiornati al:  
15/10/2023

importi in euro

## 1 - Stato di esecuzione del bilancio comunitario - FEASR e Next Generation EU

### 1.1 - Impegni sul bilancio comunitario

#### Partecipazione annua del FEASR e NGEU (ventilazione finanziaria per anno)

	2014	2015	2016	2017	2018	2019	2020	2021	2022	2014 -2022
<b>FEASR</b>	0	2.223.480.180	2.231.599.688	1.493.380.162	1.495.583.530	1.498.573.799	1.501.763.408	1.654.587.531	1.355.921.375	<b>13.454.889.673</b>
<b>di cui Riserva</b>	0	133.221.427	133.707.913	89.476.955	89.609.007	89.787.979	89.979.365	0	0	<b>625.782.646</b>
<b>Fondi NGEU</b>	0	0	0	0	0	0	0	269.404.179	641.181.947	<b>910.586.126</b>

#### Partecipazione pubblica per Priorità

PRIORITA'	Descrizione priorità	Spesa Pubblica	FEASR e NGEU	% riparto	
Priorità 1 : Promuovere trasferim. conoscenze e innovaz. sett. agric. e forest. e zone rurali	Priorità 2	Potenziare la competitività agric. e redditività delle aziende agr.	7.140.406.036,27	3.831.068.086,60	26,67%
	Priorità 3	Promuovere l'organizzazione filiera agroalim. e la gestione rischi settore agric.	5.505.258.879,72	2.653.010.298,89	18,47%
	Priorità 4	Preservare, ripristinare e valorizzare gli ecosistemi dipendenti dall'agricoltura e foreste	10.126.544.458,76	5.303.318.132,17	36,92%
	Priorità 5	Incentivare uso efficiente risorse, il passaggio a economia con basse emissioni di carbonio e resiliente al clima	1.840.459.620,13	926.535.290,10	6,45%
	Priorità 6	Preservare, ripristinare e valorizzare ecosistemi, inclusione sociale, riduzione povertà e sviluppo economico delle zone rurali	2.587.335.623,59	1.295.631.517,00	9,02%
	Assistenza Tecnica		660.178.648,92	331.720.386,81	2,31%
Misure discontinue		18.195.601,34	8.467.450,91	0,06%	
Tasso di partecipazione del FEASR:		51,47%			
Tasso di partecipazione del NGEU:		100%			
		<b>27.878.378.868,72</b>	<b>14.349.751.162,48</b>	<b>99,89%</b>	

### 1.2 - Pagamenti FEASR e Next Generation EU a valere sul bilancio comunitario

Prefinanziamento	Pagamenti intermedi FEASR + NGEU	Pagamenti complessivi FEASR + NGEU	Pagamenti NGEU	Percentuale di attuazione (*) FEASR+NGEU 2014-2022	(*) La percentuale di attuazione 2014-2022 comprende il prefinanziamento, la riserva di efficacia di attuazione, ed include i fondi NGEU.
313.331.423,01	10.174.882.389,32	10.488.213.812,33	263.861.469,06	<b>73,01%</b>	

#### Rischio Disimpegno FEASR

è calcolato al netto della Riserva di efficacia di attuazione dei Programmi e al netto delle risorse NGEU. L'importo tiene conto del prefinanziamento pari al 3% di ciascun PSR

Disimpegno annualità 2017	Disimpegno annualità 2018	Disimpegno annualità 2019	Rimanente da liquidare annualità 2020	Rimanente da liquidare annualità 2021	Rimanente da liquidare annualità 2022
0,00	0,00	0,00	226.587.933,81	1.296.508.531,27	2.604.754.683,71

Capacità di spesa FEASR delle singole annualità

Capacità di spesa annualità 2018 (disimpegno 2021)	Capacità di spesa annualità 2019 (disimpegno 2022)	Capacità di spesa annualità 2020 (disimpegno 2023)	Capacità di spesa annualità 2021 (disimpegno 2024)	Capacità di spesa annualità 2022 (disimpegno 2025)	Capacità di spesa FEASR 2014-2022
100,00%	100,00%	83,95%	32,61%	0,00%	<b>75,99%</b>

esclusi fondi NGEU



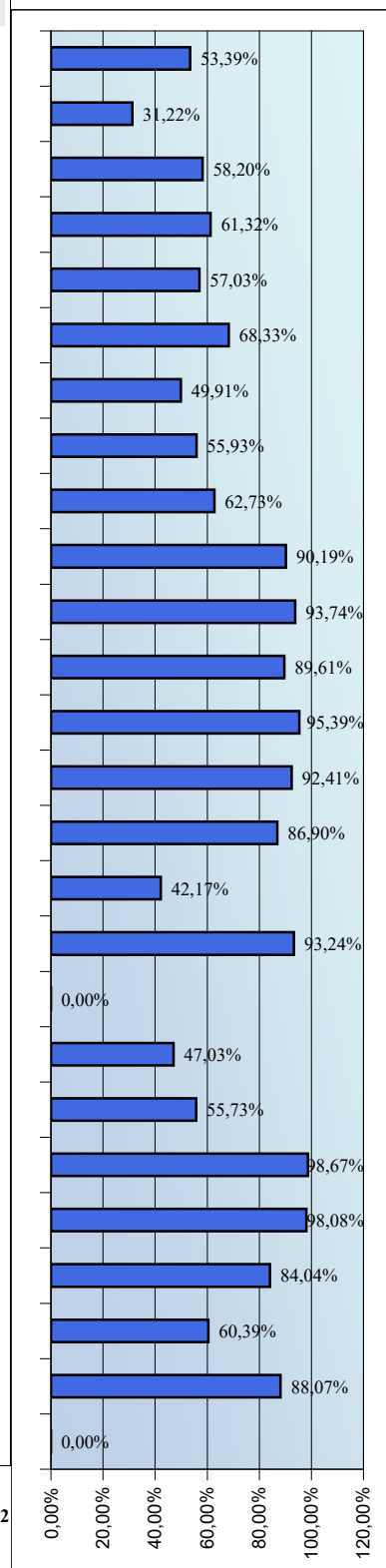
# Programma di Sviluppo Rurale 2014-2022 Italia

Dati aggiornati al:  
15/10/2023  
importi in euro

## 2 - Stato di avanzamento per misura della spesa pubblica complessiva - FEASR e Next GenerationEU

Misura	Descrizione	SPESA PUBBLICA PROGRAMMATTA	di cui FEASR e NGEU	SPESA PUBBLICA SOSTENUTA	di cui FEASR e NGEU
M1	Trasferim. conoscenze e azioni informaz.	195.086.003,26	92.783.016,69	107.149.966,27	49.117.915,70
M2	Servizi consulenza, sostituz. e assist. gestione az.agric.	110.392.379,93	53.478.100,00	37.067.972,24	16.694.224,46
M3	Regimi qualità prodotti agric. e aliment.	219.100.391,00	105.678.935,45	131.541.636,92	61.505.669,30
M4	Investimenti in immobilizzazioni materiali	7.605.040.281,47	4.021.743.819,02	4.533.776.817,69	2.300.346.262,12
M5	Ripristino potenz. produtt. agric. causa calamità naturali	304.393.754,21	153.529.044,43	169.664.886,24	87.563.397,38
M6	Sviluppo Az.agric. e imprese	1.847.248.641,48	1.026.536.893,35	1.192.735.051,57	619.092.285,09
M7	Servizi base e rinnov. villaggi in zone rurali	988.414.030,98	487.723.391,54	489.337.601,43	238.512.606,64
M8	Investimenti sviluppo aree forest. e miglioram. redd. foreste	1.208.811.342,37	617.345.369,16	685.177.354,91	337.873.804,37
M9	Costituzione associaz. e organiz.produttori	12.047.836,51	6.516.955,13	7.255.673,63	4.088.354,53
M10	Pagamenti agro-climatico-ambientali	3.413.373.987,11	1.703.323.439,93	3.078.046.756,52	1.530.222.095,70
M11	Agricoltura biologica	3.270.595.680,15	1.804.325.246,93	2.954.354.195,02	1.594.970.679,72
M12	Indennità Natura 2000 e ind. direttiva quadro acqua	65.769.043,55	35.717.476,05	58.097.939,33	32.005.245,67
M13	Indennità zone soggette a vincoli naturali o specifici	2.562.857.441,99	1.303.372.352,97	2.420.343.860,48	1.231.660.864,07
M14	Benessere animali	729.693.961,39	356.467.853,23	668.764.692,76	329.420.010,83
M15	Servizi silvo-ambientali e climatici salvag. Foreste	47.959.979,47	26.744.803,11	41.015.886,14	23.240.211,89
M16	Cooperazione	682.784.790,78	354.585.999,11	276.966.195,66	128.283.265,12
M17	Gestione del rischio	2.253.355.873,53	1.014.010.143,09	2.101.119.299,55	945.503.659,75
M18	Fondi mutualiz. avversità atmosf., epiz. e fitop.	0,00	0,00	0,00	0,00
M19	Sostegno sviluppo locale LEADER	1.463.476.364,11	735.762.451,21	700.033.728,42	346.038.219,40
M20	Assistenza Tecnica	660.178.648,92	331.720.386,81	364.672.054,12	184.150.854,60
M21	Sostegno temporaneo eccezionale crisi COVID-19	150.399.632,33	74.364.926,78	148.761.023,58	73.378.874,39
M22	Sostegno temporaneo eccezionale per conseguenze guerra Ucraina	69.203.202,84	35.553.107,58	68.003.228,95	34.868.722,58
M113	Prepensionamento	16.731.437,14	7.834.974,91	14.055.468,53	6.584.177,84
M131	Rispetto requisiti	113.122,92	49.907,00	69.886,94	30.139,49
M341	Acquisizione competenze	1.351.041,28	582.569,00	1.189.912,34	513.090,20
AC	Aggiustamenti annuali	0,00	0,00	-1.451.398,17	-782.241,52
		<b>27.878.378.868,72</b>	<b>14.349.751.162,48</b>	<b>20.247.749.691,09</b>	<b>10.174.882.389,32</b>

**PERCENTUALE DI AVANZAMENTO DELLA SPESA SUL TOTALE PROGRAMMATTO 2014-2022**





# Programma di Sviluppo Rurale 2014-2022

**Italia**

Dati aggiornati al:

15/10/2023

importi in euro

## 2b) - Stato di avanzamento per misura dei Fondi Next GenerationEU

Misura	Descrizione	SPESA PROGRAMMATA NEXT GENERATION EU	SPESA SOSTENUTA NEXT GENERATION EU	PERCENTUALE DI AVANZAMENTO DEI FONDI NGEU SUL TOTALE PROGRAMMATO NGEU 21-22
M1	Trasferim. conoscenze e azioni informaz.	781.252,00	0,00	0,00%
M2	Servizi consulenza, sostituz. e assist. gestione az.agric.	0,00	0,00	0,00%
M3	Regimi qualità prodotti agric. e aliment.	0,00	0,00	0,00%
M4	Investimenti in immobilizzazioni materiali	326.022.526,53	33.971.109,67	10,42%
M5	Ripristino potenz. produzz. agric. causa calamità naturali	0,00	0,00	0,00%
M6	Sviluppo Az.agric. e imprese	194.663.936,77	50.665.973,03	26,03%
M7	Servizi base e rinnov. villaggi in zone rurali	9.925.456,94	27.416,70	0,28%
M8	Investimenti sviluppo aree forest. e miglioram. redd. foreste	14.938.276,82	964.094,84	6,45%
M9	Costituzione associaz. e organiz.produttori	0,00	0,00	0,00%
M10	Pagamenti agro-climatico-ambientali	58.588.759,57	46.858.627,31	79,98%
M11	Agricoltura biologica	153.730.426,64	47.732.077,55	31,05%
M12	Indennità Natura 2000 e ind. direttiva quadro acqua	0,00	0,00	0,00%
M13	Indennità zone soggette a vincoli naturali o specifici	99.383.850,00	83.211.150,33	83,73%
M14	Benessere animali	0,00	0,00	0,00%
M15	Servizi silvo-ambientali e climatici salvag. Foreste	0,00	0,00	0,00%
M16	Cooperazione	50.691.217,75	122.331,30	0,24%
M17	Gestione del rischio	0,00	0,00	0,00%
M18	Fondi mutualiz. avversità atmosf., epiz. e fitop.	0,00	0,00	0,00%
M19	Sostegno sviluppo locale LEADER	0,00	0,00	0,00%
M20	Assistenza Tecnica	1.860.422,98	308.688,33	16,59%
M21	Sostegno temporaneo eccezionale crisi COVID-19	0,00	0,00	0,00%
M22	Sostegno temporaneo eccezionale per conseguenze guerra Ucraina	0,00	0,00	0,00%
M113	Prepensionamento	0,00	0,00	0,00%
M131	Rispetto requisiti	0,00	0,00	0,00%
M341	Acquisizione competenze	0,00	0,00	0,00%
AC	Aggiustamenti annuali	0,00	0,00	0,00%
		<b>910.586.126,00</b>	<b>263.861.469,06</b>	

**Nota:** i fondi NGEU assegnati ai Programmi di sviluppo Rurale hanno un tasso di cofinanziamento UE pari al 100%

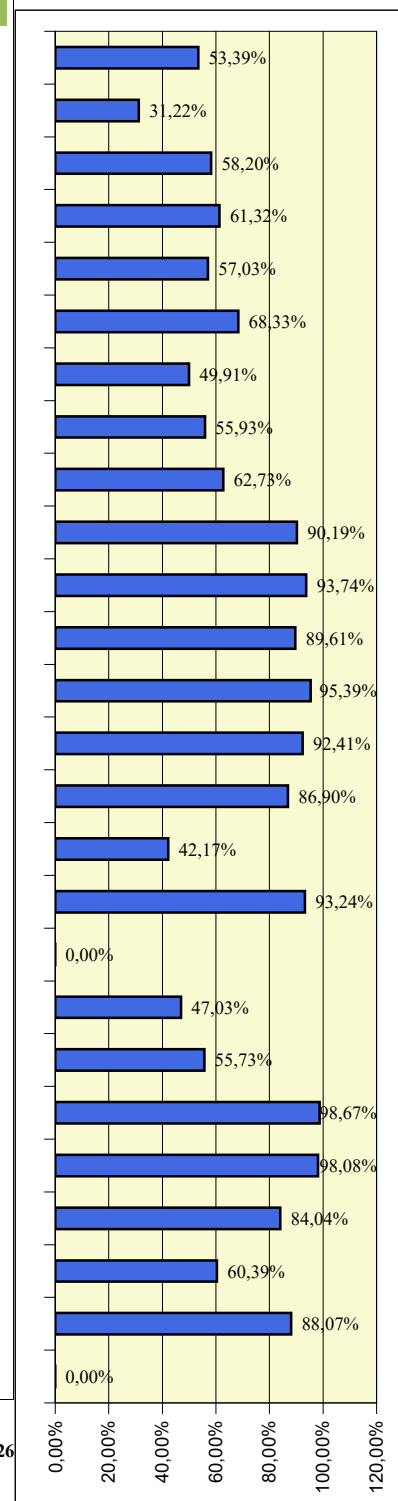
# Programma di Sviluppo Rurale 2014-2022 Italia

Dati aggiornati al:  
15/10/2023  
importi in euro

## 2c)-Stato di avanzamento per misura della spesa pubblica - Fondi ordinari FEASR

Misura	Descrizione	SPESA PUBBLICA PROGRAMMATA	di cui FEASR	SPESA PUBBLICA SOSTENUTA	di cui FEASR
M1	Trasferim. conoscenze e azioni informaz.	194.304.751,26	92.001.764,69	107.149.966,27	49.117.915,70
M2	Servizi consulenza, sostituz. e assist. gestione az.agric.	110.392.379,93	53.478.100,00	37.067.972,24	16.694.224,46
M3	Regimi qualità prodotti agric. e aliment.	219.100.391,00	105.678.935,45	131.541.636,92	61.505.669,30
M4	Investimenti in immobilizzazioni materiali	7.279.017.754,94	3.695.721.292,49	4.499.805.708,02	2.266.375.152,45
M5	Ripristino potenz. produtt. agric. causa calamità naturali	304.393.754,21	153.529.044,43	169.664.886,24	87.563.397,38
M6	Sviluppo Az.agric. e imprese	1.652.584.704,71	831.872.956,58	1.142.069.078,54	568.426.312,06
M7	Servizi base e rinnov. villaggi in zone rurali	978.488.574,04	477.797.934,60	489.310.184,73	238.485.189,94
M8	Investimenti sviluppo aree forest. e miglioram. redd. foreste	1.193.873.065,55	602.407.092,34	684.213.260,07	336.909.709,53
M9	Costituzione associaz. e organiz.produttori	12.047.836,51	6.516.955,13	7.255.673,63	4.088.354,53
M10	Pagamenti agro-climatico-ambientali	3.354.785.227,54	1.644.734.680,36	3.031.188.129,21	1.483.363.468,39
M11	Agricoltura biologica	3.116.865.253,51	1.650.594.820,29	2.906.622.117,47	1.547.238.602,17
M12	Indennità Natura 2000 e ind. direttiva quadro acqua	65.769.043,55	35.717.476,05	58.097.939,33	32.005.245,67
M13	Indennità zone soggette a vincoli naturali o specifici	2.463.473.591,99	1.203.988.502,97	2.337.132.710,15	1.148.449.713,74
M14	Benessere animali	729.693.961,39	356.467.853,23	668.764.692,76	329.420.010,83
M15	Servizi silvo-ambientali e climatici salvag. Foreste	47.959.979,47	26.744.803,11	41.015.886,14	23.240.211,89
M16	Cooperazione	632.093.573,03	303.894.781,36	276.843.864,36	128.160.933,82
M17	Gestione del rischio	2.253.355.873,53	1.014.010.143,09	2.101.119.299,55	945.503.659,75
M18	Fondi mutualiz. avversità atmosf., epiz. e fitop.	0,00	0,00	0,00	0,00
M19	Sostegno sviluppo locale LEADER	1.463.476.364,11	735.762.451,21	700.033.728,42	346.038.219,40
M20	Assistenza Tecnica	658.318.225,94	329.859.963,83	364.363.365,79	183.842.166,27
M21	Sostegno temporaneo eccezionale crisi COVID-19	150.399.632,33	74.364.926,78	148.761.023,58	73.378.874,39
M22	Sostegno temporaneo eccezionale per conseguenze guerra Ucra	69.203.202,84	35.553.107,58	68.003.228,95	34.868.722,58
M113	Prepensionamento	16.731.437,14	7.834.974,91	14.055.468,53	6.584.177,84
M131	Rispetto requisiti	113.122,92	49.907,00	69.886,94	30.139,49
M341	Acquisizione competenze	1.351.041,28	582.569,00	1.189.912,34	513.090,20
AC	Aggiustamenti annuali	0,00	0,00	-1.451.398,17	-782.241,52
		<b>26.967.792.742,72</b>	<b>13.439.165.036,48</b>	<b>19.983.888.222,03</b>	<b>9.911.020.920,26</b>

PERCENTUALE DI AVANZAMENTO DELLA SPESA SUL TOTALE PROGRAMMATO 2014-2022



3 - Partecipazione pubblica e stato di avanzamento per Priorità e Focus Area

3.1 - Programmato della spesa pubblica per Focus Area

Misura	FEASR	Spesa Pubblica	%
M1	54.227.168,58	118.470.211,78	17,67%
M2	31.693.306,44	69.430.670,93	10,33%
M4	3.845.386.041,82	7.354.314.387,70	#####
M6	482.487.700,46	909.197.981,36	#####
M8	72.286.688,46	154.905.107,54	23,56%
M16	196.895.765,46	371.129.831,56	64,17%
M21	127.739.260,82	265.587.670,18	41,63%
M22	70.399.047,16	136.766.405,68	22,94%

Misura	FEASR	Spesa Pubblica	%
M1	37.861.687,46	70.296.048,43	9,26%
M2	6.008.234,48	11.478.285,14	1,47%
M4	1.299.357.178,46	2.279.859.109,83	317,70%
M6	1.436.258.093,60	2.536.176.362,41	351,17%
M16	1.536.000,00	3.200.000,00	0,38%

Misura	FEASR	Spesa Pubblica	%
M1	12.201.371,82	26.305.389,88	9,52%
M2	18.862.741,94	34.873.701,52	14,72%
M3	211.357.870,90	438.200.781,99	#####
M4	1.693.788.324,28	3.354.666.954,25	#####
M6	3.262.732,42	5.392.946,15	2,55%
M8	14.171.470,00	32.865.190,17	11,06%
M9	13.033.910,26	24.095.673,03	10,17%
M14	712.935.706,46	1.459.387.922,78	#####
M16	239.084.117,88	412.573.594,67	#####
M21	20.990.592,74	35.211.594,48	16,38%
M22	462.246,40	1.072.000,00	0,36%

Misura	FEASR	Spesa Pubblica	%
M1	2.091.856,52	4.610.944,79	0,09%
M2	1.259.922,00	2.849.503,71	0,05%
M5	307.058.088,86	608.787.508,41	12,98%
M8	22.556.009,18	51.594.073,85	0,95%
M16	4.883.349,94	11.318.232,70	0,21%
M17	2.028.020.286,18	4.506.711.747,07	85,72%

Misura	FEASR	Spesa Pubblica	%
M1	2.772.009,66	6.123.353,93	5,43%
M2	4.152.559,34	8.352.486,24	8,14%
M4	683.580.851,62	1.346.896.840,74	#####
M16	7.984.781,02	16.531.753,79	15,65%

Misura	FEASR	Spesa Pubblica	%
M1	54.760.159,52	116.716.697,27	9,12%
M2	32.752.657,06	68.595.762,91	5,45%
M4	389.649.272,86	677.088.391,77	64,87%
M7	26.331.608,90	52.752.206,89	4,38%
M8	564.869.428,92	1.037.979.196,19	94,03%
M10	3.060.374.437,18	6.105.578.081,02	509,46%
M11	3.607.443.759,86	6.538.383.696,28	600,53%
M12	71.344.202,10	131.388.087,11	11,88%
M13	2.606.744.705,94	5.125.714.883,98	433,95%
M15	49.096.971,82	85.732.958,94	8,17%
M16	143.269.060,18	313.158.955,16	23,85%

Misura	FEASR	Spesa Pubblica	%
M1	417.200,00	960.277,37	6,07%
M2	911.054,00	2.092.680,89	13,26%
M4	5.362.760,00	12.436.827,46	78,05%
M16	179.660,04	418.008,47	2,61%

Misura	FEASR	Spesa Pubblica	%
M1	4.219.026,32	9.483.928,24	141,16%
M2	3.201.313,38	7.114.609,80	107,11%
M4	10.134.588,62	21.932.493,69	339,08%
M6	16.741.315,76	37.532.400,38	560,13%
M7	32.255.076,68	59.294.141,01	#####
M8	9.468.918,72	21.959.459,00	316,81%
M16	24.991.630,80	56.044.181,26	836,16%

Misura	FEASR	Spesa Pubblica	%
M1	4.070.792,24	8.731.263,04	18,75%
M2	2.102.072,72	3.638.011,45	9,68%
M6	114.323.944,46	206.197.592,68	526,52%
M7	197.599.176,88	336.729.386,41	910,04%
M8	7.680.000,00	16.000.000,00	35,37%
M16	42.940.630,74	75.766.106,25	197,76%
M22	244.921,60	568.000,00	1,13%

Misura	FEASR	Spesa Pubblica	%
M1	3.386.491,12	7.525.954,82	5,55%
M2	2.388.304,40	5.014.426,63	3,92%
M4	116.228.620,38	162.885.557,49	190,60%
M10	114.823.625,00	208.218.425,32	188,30%
M16	7.125.340,44	15.174.275,05	11,68%

Misura	FEASR	Spesa Pubblica	%
M1	3.951.174,58	9.163.206,35	0,23%
M2	138.036,44	320.121,61	0,01%
M7	237.155.506,52	489.062.050,44	13,65%
M16	24.809.658,68	57.536.314,19	1,43%
M19	1.471.524.902,42	2.926.952.728,23	84,69%

Misura	FEASR	Spesa Pubblica	%
M1	4.052.201,28	9.037.326,87	28,46%
M2	3.022.233,54	6.142.875,05	21,23%
M8	543.658.223,04	1.102.319.657,99	#####
M10	231.448.817,68	512.951.467,88	#####
M11	1.206.734,00	2.807.664,03	8,48%
M12	90.750,00	150.000,00	0,64%
M15	4.392.634,40	10.187.000,00	30,85%
M16	14.873.858,96	31.331.166,88	104,47%

Misura	FEASR	Spesa Pubblica	%
M1	1.554.894,28	2.747.403,75	0,32%
M2	463.764,26	881.623,98	0,10%
M7	482.105.414,10	1.038.990.277,20	99,46%
M16	598.144,08	1.387.161,60	0,12%

3 - Partecipazione pubblica e stato di avanzamento per Priorità e Focus Area

3.2-Stato di avanzamento per priorità strategica e riserva di performance - Fondi ordinari FEASR

Priorità	SPESA PUBBLICA PROGRAMMATA	PROGRAMMATO FEASR	SPESA PUBBLICA SOSTENUTA	di cui FEASR	Target di Spesa al 2025		PERCENTUALE DI AVANZAMENTO SUL TARGET 2025
					FEASR	% Avanz.	
2	6.726.769.261,26	3.417.431.311,59	4.305.296.156,29	2.168.770.758,07	3.441.132.454,83	63,02%	63,02%
3	5.438.114.760,18	2.585.866.179,35	4.342.234.651,36	2.044.367.249,30	2.613.071.410,42	78,24%	78,24%
4	9.806.929.731,91	4.983.703.405,32	8.659.281.120,41	4.401.091.829,17	4.877.963.032,75	90,22%	90,22%
5	1.743.713.527,53	829.789.197,50	1.041.814.848,99	486.044.700,25	834.404.784,46	58,25%	58,25%
6	2.575.751.634,57	1.284.047.527,98	1.257.034.267,60	620.559.051,19	1.336.451.909,77	46,43%	46,43%

3.3 - Stato di avanzamento per focus area - Fondi ordinari FEASR

FA	Descrizione Focus Area	Programmato FEASR	Pagato FEASR	PERCENTUALE DI AVANZAMENTO DELLA SPESA
2a	(a) incoraggiare ristruttur. Az. agric. con problemi strutturali e quota mercato esigua	2.276.053.540,06	1.382.999.774,17	60,76%
2b	(b) favorire ricambio generazionale nel sett. agricolo	1.141.377.771,53	785.770.983,90	68,84%
3a	(a) migliorare l'integrazione dei produttori primari con regimi qualità, promozione prodotti, filiere corte, ass.produtt.	1.402.931.423,01	1.006.535.079,19	71,75%
3b	(b) sostegno gestione rischi aziendali	1.182.934.756,34	1.037.832.170,11	87,73%
p4	(p4): preservare, ripristinare e valorizzare ecosistemi	4.983.703.405,32	4.401.091.829,17	88,31%
5a	(a) rendere efficiente uso acqua nell'agricoltura	321.528.769,78	149.808.774,57	46,59%
5b	(b) rendere efficiente uso energia nell'agric. e indust. alim.	3.435.337,02	2.272.399,62	66,15%
5c	(c) favorire approv. e utilizzo fonti energia rinnov., sottoprodotti, residui e materie non alim. per bioeconomia	48.964.467,22	21.035.804,34	42,96%
5d	(d) ridurre emissioni metano e protossido di azoto a carico agricoltura	61.737.897,03	48.398.620,75	78,39%
5e	(e) promuovere sequestro carbonio nel sett. agric. e forest.	394.122.726,45	264.529.100,97	67,12%
6a	(a) favorire diversificazione, creaz. nuove piccole imprese e occup.ne	172.896.780,30	96.532.592,80	55,83%
6b	(b) stimolare sviluppo locale in zone rurali	868.789.639,32	399.450.060,12	45,98%
6c	(c) promuovere accessibilità, uso e qualità tecn. informaz. e comunicaz. (TIC) in zone rurali	242.361.108,36	124.576.398,27	51,40%

# Programma di Sviluppo Rurale

Italia

Dati aggiornati al:

15/10/2023

importi in euro

## 3 b) - Partecipazione pubblica e stato di avanzamento per Priorità e Focus Area - Fondi NGEU

### Stato di avanzamento per focus area - Fondi Next GenerationEU

FA	Descrizione Focus Area	Programmato NGEU	Pagato NGEU	PERCENTUALE DI AVANZAMENTO DELLA SPESA
2a	(a) incoraggiare ristruttur. Az. agric. con problemi strutturali e quota mercato esigua	164.503.949,54	8.880.467,27	5,40%
2b	(b) favorire ricambio generazionale nel sett. agricolo	249.132.825,47	67.199.965,87	26,97%
3a	(a) migliore l'integrazione dei produttori primari con regimi qualità, promozione prodotti, filiere corte, ass.produtt.	67.144.119,54	2.328.021,42	3,47%
3b	(b) sostegno gestione rischi aziendali	0,00	0,00	0,00%
p4	(p4): preservare, ripristinare e valorizzare ecosistemi	319.614.726,85	165.433.484,95	51,76%
5a	(a) rendere efficiente uso acqua nell'agricoltura	27.716.331,04	4.370.784,16	15,77%
5b	(b) rendere efficiente uso energia nell'agric. e indust. alim.	0,00	0,00	0,00%
5c	(c) favorire approv. e utilizzo fonti energia rinnov., sottoprodotti, residui e materie non alim. per bioeconomia	1.541.467,92	0,00	0,00%
5d	(d) ridurre emissioni metano e protossido di azoto a carico agricoltura	60.238.293,64	15.312.640,36	25,42%
5e	(e) promuovere sequestro carbonio nel sett. agric. e forest.	7.250.000,00	0,00	0,00%
6a	(a) favorire diversificazione, creaz. nuove piccole imprese e occup.ne	11.583.989,02	27.416,70	0,24%
6b	(b) stimolare sviluppo locale in zone rurali	0,00	0,00	0,00%
6c	(c) promuovere accessibilità, uso e qualità tecn. informaz. e comunicaz. (TIC) in zone rurali	0,00	0,00	0,00%
at	Assistenza Tecnica	1.860.422,98	308.688,33	16,59%

**Nota:** i fondi NGEU assegnati ai Programmi di sviluppo Rurale hanno un tasso di cofinanziamento UE pari al 100%

# Programma di Sviluppo Rurale 2014-2022

## Abruzzo

approvato da ultimo con Decisione C(2023)5231 - 26/07/2023

Dati aggiornati al:  
15/10/2023

importi in euro

### 1 - Stato di esecuzione del bilancio comunitario - FEASR e Next Generation EU

#### 1.1 - Impegni sul bilancio comunitario

##### Partecipazione annua del FEASR e NGEU (ventilazione finanziaria per anno)

	2014	2015	2016	2017	2018	2019	2020	2021	2022	2014 -2022
<b>FEASR</b>	0	44.226.000	44.387.000	29.704.000	37.201.590	37.273.398	37.351.496	33.829.606	31.523.725	<b>295.496.816</b>
<b>di cui Riserva</b>	0	2.665.042	2.674.774	1.789.951	2.241.774	2.246.101	2.250.807	0	0	<b>13.868.448</b>
<b>Fondi NGEU</b>	0	0	0	0	0	0	0	6.307.095	16.757.448	<b>23.064.543</b>

##### Partecipazione pubblica per Priorità

PRIORITA'	Descrizione priorità	Spesa Pubblica	FEASR e NGEU	% riparto	
Priorità 1 : Promuovere trasferim. conoscenze e innovaz. sett. agric. e forest. e zone rurali	Priorità 2	Potenziare la competitività agric. e redditività delle aziende agr.	206.853.558,27	106.083.270,37	33,30%
	Priorità 3	Promuovere l'organizzazione filiera agroalim. e la gestione rischi settore agric.	96.309.992,58	46.228.796,44	14,51%
	Priorità 4	Preservare, ripristinare e valorizzare gli ecosistemi dipendenti dall'agricoltura e foreste	223.136.470,13	112.305.505,66	35,25%
	Priorità 5	Incentivare uso efficiente risorse, il passaggio a economia con basse emissioni di carbonio e resiliente al clima	24.340.243,10	11.683.316,69	3,67%
	Priorità 6	Preservare, ripristinare e valorizzare ecosistemi, inclusione sociale, riduzione povertà e sviluppo economico delle zone rurali	71.347.257,67	34.246.683,68	10,75%
Assistenza Tecnica		16.503.817,40	7.921.832,35	2,49%	
Misure discontinue		191.569,69	91.953,45	0,03%	
Tasso di partecipazione del FEASR:		49,88%			
Tasso di partecipazione del NGEU:		100%			
		<b>638.682.908,83</b>	<b>318.561.358,64</b>	<b>100,00%</b>	

#### 1.2 - Pagamenti FEASR e Next Generation EU a valere sul bilancio comunitario

Prefinanziamento	Pagamenti intermedi FEASR + NGEU	Pagamenti complessivi FEASR + NGEU	Pagamenti NGEU	Percentuale di attuazione (*) FEASR+NGEU 2014-2022	(*) La percentuale di attuazione 2014-2022 comprende il prefinanziamento, la riserva di efficacia di attuazione, ed include i fondi NGEU.
6.232.260,00	201.774.370,39	208.006.630,39	7.612.664,26	<b>65,30%</b>	

##### Rischio Disimpegno FEASR

è calcolato al netto della Riserva di efficacia di attuazione dei Programmi e al netto delle risorse NGEU. L'importo tiene conto del prefinanziamento pari al 3% di ciascun PSR

Disimpegno annualità 2017	Disimpegno annualità 2018	Disimpegno annualità 2019	Rimanente da liquidare annualità 2020	Rimanente da liquidare annualità 2021	Rimanente da liquidare annualità 2022
0,00	0,00	0,00	15.881.069,93	49.710.675,87	81.234.401,26

Capacità di spesa FEASR delle singole annualità

Capacità di spesa annualità 2018 (disimpegno 2021)	Capacità di spesa annualità 2019 (disimpegno 2022)	Capacità di spesa annualità 2020 (disimpegno 2023)	Capacità di spesa annualità 2021 (disimpegno 2024)	Capacità di spesa annualità 2022 (disimpegno 2025)	Capacità di spesa FEASR 2014-2022
100,00%	100,00%	54,76%	0,00%	0,00%	<b>67,82%</b>

esclusi fondi NGEU

# Programma di Sviluppo Rurale 2014-2022 Abruzzo

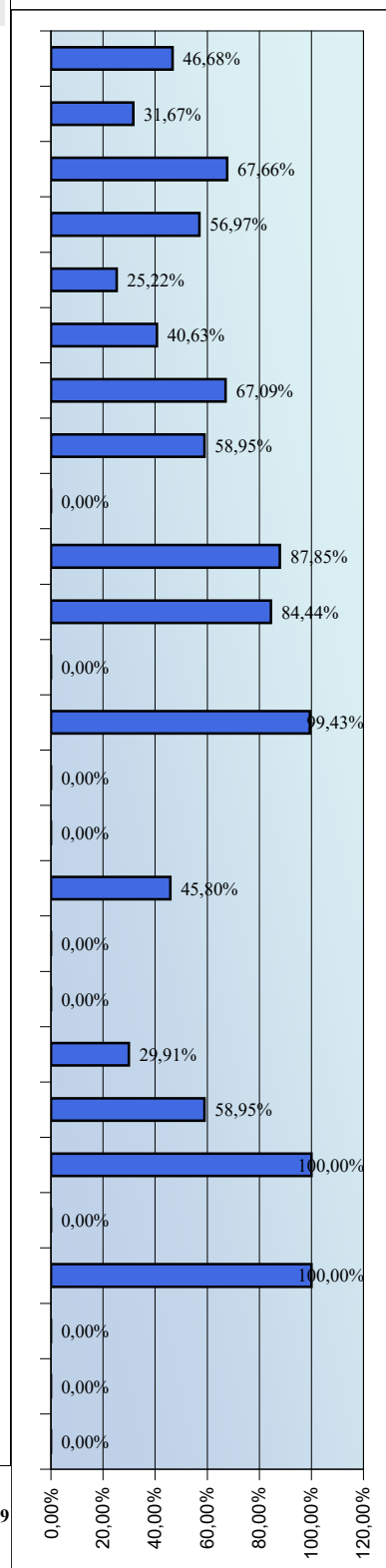
*approvato da ultimo con Decisione C(2023)5231 - 26/07/2023*

*Dati aggiornati al:  
15/10/2023  
importi in euro*

## 2 - Stato di avanzamento per misura della spesa pubblica complessiva - FEASR e Next GenerationEU

Misura	Descrizione	SPESA PUBBLICA PROGRAMMATA	di cui FEASR e NGEU	SPESA PUBBLICA SOSTENUTA	di cui FEASR e NGEU
M1	Trasferim. conoscenze e azioni informaz.	1.820.549,31	873.863,67	849.819,29	407.913,25
M2	Servizi consulenza, sostituz. e assist. gestione az.agric.	3.712.572,17	1.782.034,64	1.175.941,19	564.451,76
M3	Regimi qualità prodotti agric. e aliment.	12.869.909,98	6.177.556,79	8.707.592,88	4.179.644,49
M4	Investimenti in immobilizzazioni materiali	220.417.524,04	105.800.411,54	125.569.601,62	60.273.407,43
M5	Ripristino potenz. produtt. agric. causa calamità naturali	4.777.285,48	2.293.097,03	1.204.774,26	578.291,63
M6	Sviluppo Az.agric. e imprese	68.117.987,08	39.490.196,20	22.370.449,77	10.737.815,65
M7	Servizi base e rinnov. villaggi in zone rurali	35.448.527,73	17.015.293,31	23.783.422,64	11.416.042,61
M8	Investimenti sviluppo aree forest. e miglioram. redd. foreste	10.108.746,33	4.852.198,24	5.959.127,49	2.860.381,13
M9	Costituzione associaz. e organiz.produttori	0,00	0,00	0,00	0,00
M10	Pagamenti agro-climatico-ambientali	102.809.566,38	49.348.591,86	90.318.806,66	43.353.026,23
M11	Agricoltura biologica	59.362.605,75	33.694.050,76	49.292.043,42	27.618.765,81
M12	Indennità Natura 2000 e ind. direttiva quadro acqua	0,00	0,00	0,00	0,00
M13	Indennità zone soggette a vincoli naturali o specifici	53.304.244,67	25.586.037,44	52.999.414,68	25.439.718,48
M14	Benessere animali	0,00	0,00	0,00	0,00
M15	Servizi silvo-ambientali e climatici salvag. Foreste	0,00	0,00	0,00	0,00
M16	Cooperazione	5.832.944,92	2.799.813,56	2.671.544,50	1.282.341,33
M17	Gestione del rischio	0,00	0,00	0,00	0,00
M18	Fondi mutualiz. avversità atmosf., epiz. e fitop.	0,00	0,00	0,00	0,00
M19	Sostegno sviluppo locale LEADER	37.229.166,67	17.870.000,00	11.136.072,46	5.345.314,66
M20	Assistenza Tecnica	16.503.817,40	7.921.832,35	9.728.890,24	4.669.867,21
M21	Sostegno temporaneo eccezionale crisi COVID-19	6.175.891,25	2.964.427,80	6.175.891,39	2.964.427,80
M22	Sostegno temporaneo eccezionale per conseguenze guerra Ucraina	0,00	0,00	0,00	0,00
M113	Prepensionamento	191.569,69	91.953,45	191.569,69	91.953,45
M131	Rispetto requisiti	0,00	0,00	0,00	0,00
M341	Acquisizione competenze	0,00	0,00	0,00	0,00
AC	Aggiustamenti annuali	0,00	0,00	-18.734,44	-8.992,53
		<b>638.682.908,83</b>	<b>318.561.358,64</b>	<b>412.116.227,74</b>	<b>201.774.370,39</b>

**PERCENTUALE DI AVANZAMENTO DELLA SPESA SUL TOTALE PROGRAMMATO 2014-2022**





# Programma di Sviluppo Rurale 2014-2022

**Abruzzo**

approvato da ultimo con Decisione C(2023)5231 - 26/07/2023

Dati aggiornati al:  
15/10/2023

importi in euro

## 2b) - Stato di avanzamento per misura dei Fondi Next GenerationEU

Misura	Descrizione	SPESA PROGRAMMATA NEXT GENERATION EU	SPESA SOSTENUTA NEXT GENERATION EU	PERCENTUALE DI AVANZAMENTO DEI FONDI NGEU SUL TOTALE PROGRAMMATO NGEU 21-22
M1	Trasferim. conoscenze e azioni informaz.	0,00	0,00	0,00%
M2	Servizi consulenza, sostituz. e assist. gestione az.agric.	0,00	0,00	0,00%
M3	Regimi qualità prodotti agric. e aliment.	0,00	0,00	0,00%
M4	Investimenti in immobilizzazioni materiali	0,00	0,00	0,00%
M5	Ripristino potenz. produtt. agric. causa calamità naturali	0,00	0,00	0,00%
M6	Sviluppo Az.agric. e imprese	13.064.543,08	0,00	0,00%
M7	Servizi base e rinnov. villaggi in zone rurali	0,00	0,00	0,00%
M8	Investimenti sviluppo aree forest. e miglioram. redd. foreste	0,00	0,00	0,00%
M9	Costituzione associaz. e organiz.produttori	0,00	0,00	0,00%
M10	Pagamenti agro-climatico-ambientali	0,00	0,00	0,00%
M11	Agricoltura biologica	10.000.000,00	7.612.664,26	76,13%
M12	Indennità Natura 2000 e ind. direttiva quadro acqua	0,00	0,00	0,00%
M13	Indennità zone soggette a vincoli naturali o specifici	0,00	0,00	0,00%
M14	Benessere animali	0,00	0,00	0,00%
M15	Servizi silvo-ambientali e climatici salvag. Foreste	0,00	0,00	0,00%
M16	Cooperazione	0,00	0,00	0,00%
M17	Gestione del rischio	0,00	0,00	0,00%
M18	Fondi mutualiz. avversità atmosf., epiz. e fitop.	0,00	0,00	0,00%
M19	Sostegno sviluppo locale LEADER	0,00	0,00	0,00%
M20	Assistenza Tecnica	0,00	0,00	0,00%
M21	Sostegno temporaneo eccezionale crisi COVID-19	0,00	0,00	0,00%
M22	Sostegno temporaneo eccezionale per conseguenze guerra Ucraina	0,00	0,00	0,00%
M113	Prepensionamento	0,00	0,00	0,00%
M131	Rispetto requisiti	0,00	0,00	0,00%
M341	Acquisizione competenze	0,00	0,00	0,00%
AC	Aggiustamenti annuali	0,00	0,00	0,00%
		<b>23.064.543,08</b>	<b>7.612.664,26</b>	

**Nota:** i fondi NGEU assegnati ai Programmi di sviluppo Rurale hanno un tasso di cofinanziamento UE pari al 100%



# Programma di Sviluppo Rurale 2014-2022 Abruzzo

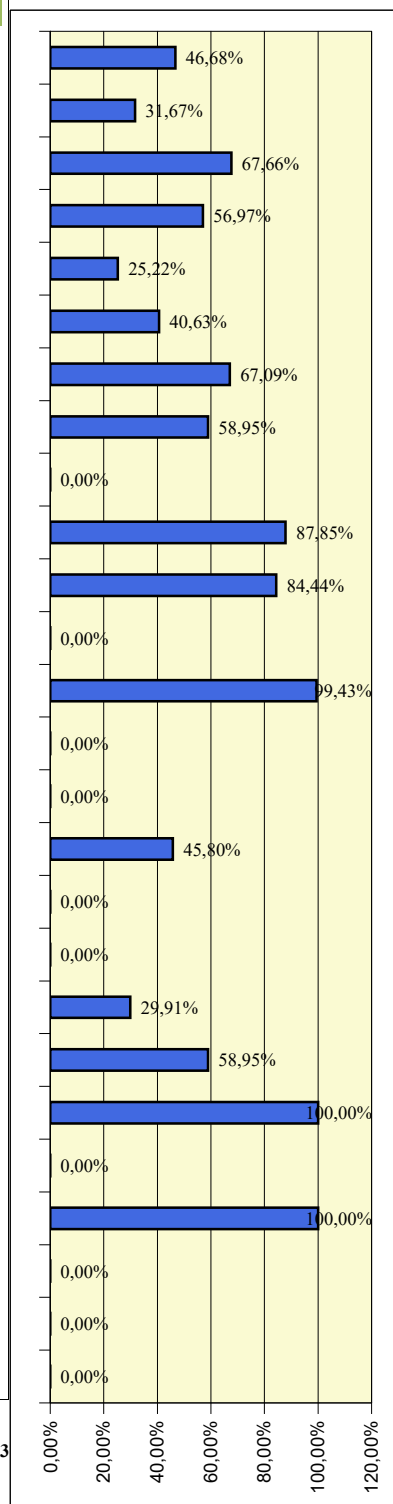
approvato da ultimo con **Decisione C(2023)5231 - 26/07/2023**

Dati aggiornati al:  
**15/10/2023**  
importi in euro

## 2c)-Stato di avanzamento per misura della spesa pubblica - Fondi ordinari FEASR

Misura	Descrizione	SPESA PUBBLICA PROGRAMMATA	di cui FEASR	SPESA PUBBLICA SOSTENUTA	di cui FEASR
M1	Trasferim. conoscenze e azioni informaz.	1.820.549,31	873.863,67	849.819,27	407.913,25
M2	Servizi consulenza, sostituz. e assist. gestione az.agric.	3.712.572,17	1.782.034,64	1.175.941,17	564.451,76
M3	Regimi qualità prodotti agric. e aliment.	12.869.909,98	6.177.556,79	8.707.592,69	4.179.644,49
M4	Investimenti in immobilizzazioni materiali	220.417.524,04	105.800.411,54	125.569.598,81	60.273.407,43
M5	Ripristino potenz. produzz. agric. causa calamità naturali	4.777.285,48	2.293.097,03	1.204.774,23	578.291,63
M6	Sviluppo Az.agric. e imprese	55.053.444,00	26.425.653,12	22.370.449,27	10.737.815,65
M7	Servizi base e rinnov. villaggi in zone rurali	35.448.527,73	17.015.293,31	23.783.422,10	11.416.042,61
M8	Investimenti sviluppo aree forest. e miglioram. redd. foreste	10.108.746,33	4.852.198,24	5.959.127,35	2.860.381,13
M9	Costituzione associaz. e organiz.produttori	0,00	0,00	0,00	0,00
M10	Pagamenti agro-climatico-ambientali	102.809.566,38	49.348.591,86	90.318.804,65	43.353.026,23
M11	Agricoltura biologica	49.362.605,75	23.694.050,76	41.679.378,23	20.006.101,55
M12	Indennità Natura 2000 e ind. direttiva quadro acqua	0,00	0,00	0,00	0,00
M13	Indennità zone soggette a vincoli naturali o specifici	53.304.244,67	25.586.037,44	52.999.413,50	25.439.718,48
M14	Benessere animali	0,00	0,00	0,00	0,00
M15	Servizi silvo-ambientali e climatici salvag. Foreste	0,00	0,00	0,00	0,00
M16	Cooperazione	5.832.944,92	2.799.813,56	2.671.544,44	1.282.341,33
M17	Gestione del rischio	0,00	0,00	0,00	0,00
M18	Fondi mutualiz. avversità atmosf., epiz. e fitop.	0,00	0,00	0,00	0,00
M19	Sostegno sviluppo locale LEADER	37.229.166,67	17.870.000,00	11.136.072,21	5.345.314,66
M20	Assistenza Tecnica	16.503.817,40	7.921.832,35	9.728.890,02	4.669.867,21
M21	Sostegno temporaneo eccezionale crisi COVID-19	6.175.891,25	2.964.427,80	6.175.891,25	2.964.427,80
M22	Sostegno temporaneo eccezionale per conseguenze guerra Ucraina	0,00	0,00	0,00	0,00
M113	Prepensionamento	191.569,69	91.953,45	191.569,69	91.953,45
M131	Rispetto requisiti	0,00	0,00	0,00	0,00
M341	Acquisizione competenze	0,00	0,00	0,00	0,00
AC	Aggiustamenti annuali	0,00	0,00	-18.734,44	-8.992,53
		<b>615.618.365,75</b>	<b>295.496.815,56</b>	<b>404.503.554,44</b>	<b>194.161.706,13</b>

**PERCENTUALE DI AVANZAMENTO DELLA SPESA SUL TOTALE PROGRAMMATO 2014-2022**



# Programma di Sviluppo Rurale

**Abruzzo**

approvato da ultimo con *Decisione C(2023)5231 - 26/07/2023*

Dati aggiornati al:

15/10/2023

importi in euro

## 3 - Partecipazione pubblica e stato di avanzamento per Priorità e Focus Area

3.1 - Programmato della spesa pubblica per Focus Area

Misura	FEASR	Spesa Pubblica	%	
<b>Focus Area 2A</b>	M1	172.826,44	360.055,08 0,28%	
	M2	543.515,56	1.132.324,08 0,87%	
	M4	53.581.517,39	111.628.161,23 85,42%	
	M6	4.336.053,12	9.033.444,00 6,91%	
	M16	1.132.153,25	2.358.652,60 1,80%	
	M21	2.964.427,80	6.175.891,25 4,73%	
<b>Focus Area 2B</b>	M1	636.000,00	1.325.000,00 1,47%	
	M2	64.259,56	133.874,08 0,15%	
	M4	7.498.374,17	15.621.612,85 17,30%	
	M6	35.154.143,08	59.084.543,08 81,09%	
	<b>Focus Area 3A</b>	M1	65.037,23	135.494,23 0,15%
		M2	364.538,04	759.454,25 0,86%
M3		6.177.556,79	12.869.909,98 14,56%	
M4		34.142.983,09	71.131.214,77 80,49%	
M16		1.667.660,31	3.474.292,31 3,93%	
<b>Focus Area 3B</b>	M5	2.293.097,03	4.777.285,48 60,17%	
	M8	1.517.923,95	3.162.341,56 39,83%	
	<b>Focus Area 5A</b>	M4	8.349.042,40	17.393.838,33 100,00%
		M2	809.721,48	1.686.919,75 0,72%
		M4	2.228.494,49	4.642.696,85 1,98%
M7		638.609,63	1.330.436,73 0,57%	
<b>Priorità P4</b>	M10	49.348.591,86	102.809.566,38 43,94%	
	M11	33.694.050,76	59.362.605,75 30,00%	
	M13	25.586.037,44	53.304.244,67 22,78%	
	<b>Focus Area 5B</b>	FOCUS AREA NON PROGRAMMATA		
FOCUS AREA NON PROGRAMMATA				
<b>Focus Area 5C</b>	FOCUS AREA NON PROGRAMMATA			
	FOCUS AREA NON PROGRAMMATA			
<b>Focus Area 5D</b>	FOCUS AREA NON PROGRAMMATA			
	FOCUS AREA NON PROGRAMMATA			
<b>Focus Area 5E</b>	M8	3.334.274,29	6.946.404,77 100,00%	
	FOCUS AREA NON PROGRAMMATA			
<b>Focus Area 6A</b>	M6	0,00	0,00 0,00%	
	FOCUS AREA NON PROGRAMMATA			
<b>Focus Area 6B</b>	M7	6.105.600,00	12.720.000,00 25,47%	
	M19	17.870.000,00	37.229.166,67 74,53%	
	FOCUS AREA NON PROGRAMMATA			
<b>Focus Area 6C</b>	M7	10.271.083,68	21.398.091,00 100,00%	
	FOCUS AREA NON PROGRAMMATA			

# Programma di Sviluppo Rurale

Dati aggiornati al:

15/10/2023

**Abruzzo**

approvato da ultimo con Decisione C(2023)5231 - 26/07/2023

importi in euro

## 3 - Partecipazione pubblica e stato di avanzamento per Priorità e Focus Area

### 3.2-Stato di avanzamento per priorità strategica e riserva di performance - Fondi ordinari FEASR

Priorità	SPESA PUBBLICA PROGRAMMATA	PROGRAMMATO FEASR	SPESA PUBBLICA SOSTENUTA	di cui FEASR	Target di Spesa al 2025		PERCENTUALE DI AVANZAMENTO SUL TARGET 2025
					FEASR	% Avanz.	
2	193.789.015,19	93.018.727,29	93.703.431,19	44.977.646,97	91.671.040,47	49,06%	49,06%
3	96.309.992,58	46.228.796,44	65.465.308,50	31.423.348,08	51.720.000,00	60,76%	60,76%
4	213.136.470,13	102.305.505,66	189.192.798,08	90.812.543,08	95.684.389,44	94,91%	94,91%
5	24.340.243,10	11.683.316,69	11.941.273,94	5.731.811,49	12.576.000,00	45,58%	45,58%
6	71.347.257,67	34.246.683,68	34.299.017,46	16.463.528,38	35.951.600,00	45,79%	45,79%

### 3.3 - Stato di avanzamento per focus area - Fondi ordinari FEASR

FA	Descrizione Focus Area	Programmato FEASR	Pagato FEASR	PERCENTUALE DI AVANZAMENTO DELLA SPESA
2a	(a) incoraggiare ristruttur. Az. agric. con problemi strutturali e quota mercato esigua	62.730.493,56	32.063.651,39	51,11%
2b	(b) favorire ricambio generazionale nel sett. agricolo	30.288.233,73	12.913.995,58	42,64%
3a	(a) migliore l'integrazione dei produttori primari con regimi qualità, promozione prodotti, filiere corte, ass.produtt.	42.417.775,46	30.588.340,07	72,11%
3b	(b) sostegno gestione rischi aziendali	3.811.020,98	835.008,01	21,91%
p4	(p4): preservare, ripristinare e valorizzare ecosistemi	102.305.505,66	90.812.543,08	88,77%
5a	(a) rendere efficiente uso acqua nell'agricoltura	8.349.042,40	3.128.146,74	37,47%
5b	(b) rendere efficiente uso energia nell'agric. e indust. alim.	0,00	0,00	0,00%
5c	(c) favorire approv. e utilizzo fonti energia rinnov., sottoprodotti, residui e materie non alim. per bioeconomia	0,00	0,00	0,00%
5d	(d) ridurre emissioni metano e protossido di azoto a carico agricoltura	0,00	0,00	0,00%
5e	(e) promuovere sequestro carbonio nel sett. agric. e forest.	3.334.274,29	2.603.664,75	78,09%
6a	(a) favorire diversificazione, creaz. nuove piccole imprese e occup.ne	0,00	0,00	0,00%
6b	(b) stimolare sviluppo locale in zone rurali	23.975.600,00	8.264.271,63	34,47%
6c	(c) promuovere accessibilità, uso e qualità tecn. informaz. e comunicaz. (TIC) in zone rurali	10.271.083,68	8.199.256,75	79,83%

# Programma di Sviluppo Rurale

## Abruzzo

approvato da ultimo con Decisione C(2023)5231 - 26/07/2023

Dati aggiornati al:

15/10/2023

importi in euro

### 3 b) - Partecipazione pubblica e stato di avanzamento per Priorità e Focus Area - Fondi NGEU

Stato di avanzamento per focus area - Fondi Next GenerationEU

FA	Descrizione Focus Area	Programmato NGEU	Pagato NGEU	PERCENTUALE DI AVANZAMENTO DELLA SPESA
2a	(a) incoraggiare ristruttur. Az. agric. con problemi strutturali e quota mercato esigua	0,00	0,00	0,00%
2b	(b) favorire ricambio generazionale nel sett. agricolo	13.064.543,08	0,00	0,00%
3a	(a) migliore l'integrazione dei produttori primari con regimi qualità, promozione prodotti, filiere corte, ass.produtt.	0,00	0,00	0,00%
3b	(b) sostegno gestione rischi aziendali	0,00	0,00	0,00%
p4	(p4): preservare, ripristinare e valorizzare ecosistemi	10.000.000,00	7.612.664,26	76,13%
5a	(a) rendere efficiente uso acqua nell'agricoltura	0,00	0,00	0,00%
5b	(b) rendere efficiente uso energia nell'agric. e indust. alim.	0,00	0,00	0,00%
5c	(c) favorire approvv. e utilizzo fonti energia rinnov., sottoprodotti, residui e materie non alim. per bioeconomia	0,00	0,00	0,00%
5d	(d) ridurre emissioni metano e protossido di azoto a carico agricoltura	0,00	0,00	0,00%
5e	(e) promuovere sequestro carbonio nel sett. agric. e forest.	0,00	0,00	0,00%
6a	(a) favorire diversificazione, creaz. nuove piccole imprese e occup.ne	0,00	0,00	0,00%
6b	(b) stimolare sviluppo locale in zone rurali	0,00	0,00	0,00%
6c	(c) promuovere accessibilità, uso e qualità tecn. informaz. e comunicaz. (TIC) in zone rurali	0,00	0,00	0,00%
at	Assistenza Tecnica	0,00	0,00	0,00%

**Nota:** i fondi NGEU assegnati ai Programmi di sviluppo Rurale hanno un tasso di cofinanziamento UE pari al 100%

# Programma di Sviluppo Rurale 2014-2022

**Basilicata**

approvato da ultimo con Decisione C(2023)5911 - 28/08/2023

Dati aggiornati al:  
15/10/2023

importi in euro

## 1 - Stato di esecuzione del bilancio comunitario - FEASR e Next Generation EU

### 1.1 - Impegni sul bilancio comunitario

#### Partecipazione annua del FEASR e NGEU (ventilazione finanziaria per anno)

	2014	2015	2016	2017	2018	2019	2020	2021	2022	2014 -2022
<b>FEASR</b>	0	87.603.000	87.923.000	58.838.000	57.156.000	57.271.000	57.392.000	61.373.168	48.335.864	<b>515.892.032</b>
<b>di cui Riserva</b>	0	5.278.936	5.298.213	3.545.549	3.444.247	3.451.177	3.458.468	0	0	<b>24.476.591</b>
<b>Fondi NGEU</b>	0	0	0	0	0	0	0	11.437.694	25.657.368	<b>37.095.062</b>

#### Partecipazione pubblica per Priorità

PRIORITA'	Descrizione priorità	Spesa Pubblica	FEASR e NGEU	% riparto	
Priorità 1 : Promuovere trasferim. conoscenze e innovaz. sett. agric. e forest. e zone rurali	Priorità 2	Potenziare la competitività agric. e redditività delle aziende agr.	236.095.720,06	150.088.743,50	27,14%
	Priorità 3	Promuovere l'organizzazione filiera agroalim. e la gestione rischi settore agric.	121.887.266,81	73.854.336,63	13,36%
	Priorità 4	Preservare, ripristinare e valorizzare gli ecosistemi dipendenti dall'agricoltura e foreste	360.530.414,01	224.274.971,26	40,56%
	Priorità 5	Incentivare uso efficiente risorse, il passaggio a economia con basse emissioni di carbonio e resiliente al clima	45.370.568,22	28.144.722,92	5,09%
	Priorità 6	Preservare, ripristinare e valorizzare ecosistemi, inclusione sociale, riduzione povertà e sviluppo economico delle zone rurali	98.652.105,55	59.684.523,86	10,79%
Assistenza Tecnica		27.273.089,65	16.939.795,72	3,06%	
Misure discontinue		0,00	0,00	0,00%	
Tasso di partecipazione del FEASR:		62,15%			
Tasso di partecipazione del NGEU:		100%			
		<b>889.809.164,29</b>	<b>552.987.093,89</b>	<b>100,00%</b>	

### 1.2 - Pagamenti FEASR e Next Generation EU a valere sul bilancio comunitario

Prefinanziamento	Pagamenti intermedi FEASR + NGEU	Pagamenti complessivi FEASR + NGEU	Pagamenti NGEU	Percentuale di attuazione (*) FEASR+NGEU 2014-2022	(*) La percentuale di attuazione 2014-2022 comprende il prefinanziamento, la riserva di efficacia di attuazione, ed include i fondi NGEU.
12.344.910,00	345.936.302,28	358.281.212,28	9.042.586,91	<b>64,79%</b>	

#### Rischio Disimpegno FEASR

è calcolato al netto della Riserva di efficacia di attuazione dei Programmi e al netto delle risorse NGEU. L'importo tiene conto del prefinanziamento pari al 3% di ciascun PSR

Disimpegno annualità 2017	Disimpegno annualità 2018	Disimpegno annualità 2019	Rimanente da liquidare annualità 2020	Rimanente da liquidare annualità 2021	Rimanente da liquidare annualità 2022
0,00	0,00	0,00	32.467.783,86	93.840.952,19	142.176.815,74

Capacità di spesa FEASR delle singole annualità

Capacità di spesa annualità 2018 (disimpegno 2021)	Capacità di spesa annualità 2019 (disimpegno 2022)	Capacità di spesa annualità 2020 (disimpegno 2023)	Capacità di spesa annualità 2021 (disimpegno 2024)	Capacità di spesa annualità 2022 (disimpegno 2025)	Capacità di spesa FEASR 2014-2022
100,00%	100,00%	39,80%	0,00%	0,00%	<b>67,70%</b>

esclusi fondi NGEU

# Programma di Sviluppo Rurale 2014-2022 Basilicata

approvato da ultimo con Decisione C(2023)5911 - 28/08/2023

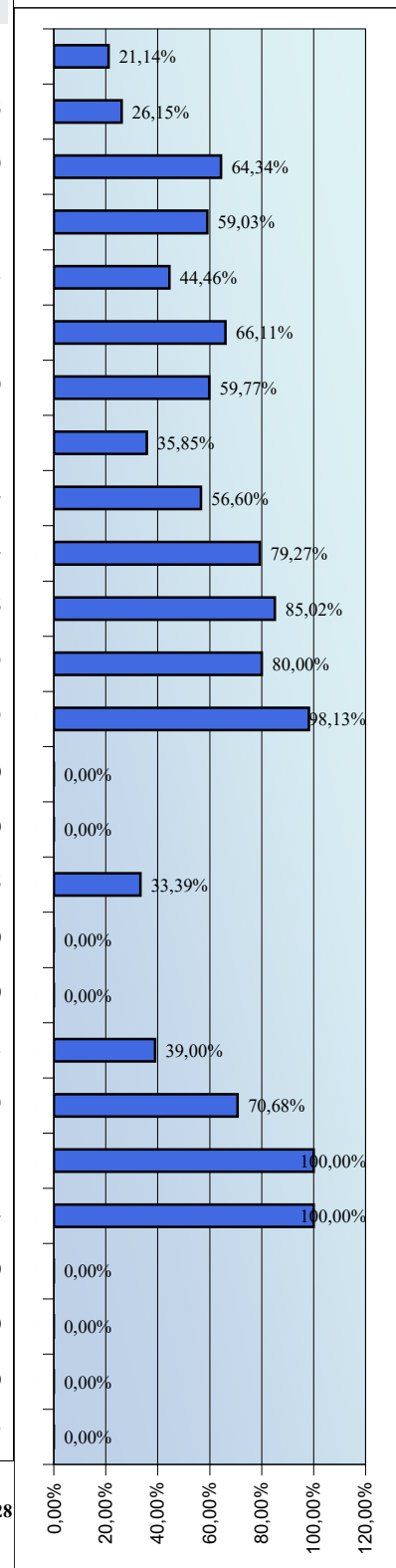
Dati aggiornati al:

15/10/2023

importi in euro

## 2 - Stato di avanzamento per misura della spesa pubblica complessiva - FEASR e Next GenerationEU

Misura	Descrizione	SPESA PUBBLICA PROGRAMMATA	di cui FEASR e NGEU	SPESA PUBBLICA SOSTENUTA	di cui FEASR e NGEU	PERCENTUALE DI AVANZAMENTO DELLA SPESA SUL TOTALE PROGRAMMATO 2014-2022
M1	Trasferim. conoscenze e azioni informaz.	6.410.179,12	3.878.158,37	1.355.326,54	819.972,58	21,14%
M2	Servizi consulenza, sostituz. e assist. gestione az.agric.	3.554.572,71	2.150.516,49	929.634,12	562.428,66	26,15%
M3	Regimi qualità prodotti agric. e aliment.	4.758.719,60	2.879.025,36	3.061.707,34	1.852.333,00	64,34%
M4	Investimenti in immobilizzazioni materiali	257.916.069,47	163.376.704,21	141.289.685,10	85.480.262,18	59,03%
M5	Ripristino potenz. produtt. agric. causa calamità naturali	11.420.831,79	6.909.603,23	5.077.416,07	3.071.836,82	44,46%
M6	Sviluppo Az.agric. e imprese	92.256.543,82	55.815.209,01	60.986.581,90	36.896.883,21	66,11%
M7	Servizi base e rinnov. villaggi in zone rurali	47.738.580,10	29.490.720,79	27.611.863,92	16.705.178,20	59,77%
M8	Investimenti sviluppo aree forest. e miglioram. redd. foreste	63.250.887,22	38.266.786,77	22.675.845,04	13.718.886,68	35,85%
M9	Costituzione associaz. e organiz.produttori	1.200.000,00	726.000,00	679.157,07	410.890,04	56,60%
M10	Pagamenti agro-climatico-ambientali	80.919.466,36	48.956.277,15	64.141.824,49	38.805.805,04	79,27%
M11	Agricoltura biologica	176.346.226,25	112.843.537,67	145.733.790,12	91.740.767,46	85,02%
M12	Indennità Natura 2000 e ind. direttiva quadro acqua	75.000,00	45.375,00	60.000,15	36.300,09	80,00%
M13	Indennità zone soggette a vincoli naturali o specifici	37.269.305,62	22.547.929,90	36.571.491,39	22.125.752,99	98,13%
M14	Benessere animali	0,00	0,00	0,00	0,00	0,00%
M15	Servizi silvo-ambientali e climatici salvag. Foreste	0,00	0,00	0,00	0,00	0,00%
M16	Cooperazione	19.672.272,34	12.014.264,98	6.473.609,15	3.916.533,66	33,39%
M17	Gestione del rischio	0,00	0,00	0,00	0,00	0,00%
M18	Fondi mutualiz. avversità atmosf., epiz. e fitop.	0,00	0,00	0,00	0,00	0,00%
M19	Sostegno sviluppo locale LEADER	47.447.034,50	28.705.455,87	18.502.229,20	11.193.849,02	39,00%
M20	Assistenza Tecnica	27.273.089,65	16.939.795,72	18.491.335,12	11.187.258,10	70,68%
M21	Sostegno temporaneo eccezionale crisi COVID-19	7.049.263,26	4.264.804,27	7.049.262,89	4.264.804,18	100,00%
M22	Sostegno temporaneo eccezionale per conseguenze guerra Ucraina	5.251.122,48	3.176.929,10	5.251.121,88	3.176.928,84	100,00%
M113	Prepensionamento	0,00	0,00	0,00	0,00	0,00%
M131	Rispetto requisiti	0,00	0,00	0,00	0,00	0,00%
M341	Acquisizione competenze	0,00	0,00	0,00	0,00	0,00%
AC	Aggiustamenti annuali	0,00	0,00	-50.195,82	-30.368,47	0,00%
		<b>889.809.164,29</b>	<b>552.987.093,89</b>	<b>565.891.685,67</b>	<b>345.936.302,28</b>	



# Programma di Sviluppo Rurale 2014-2022

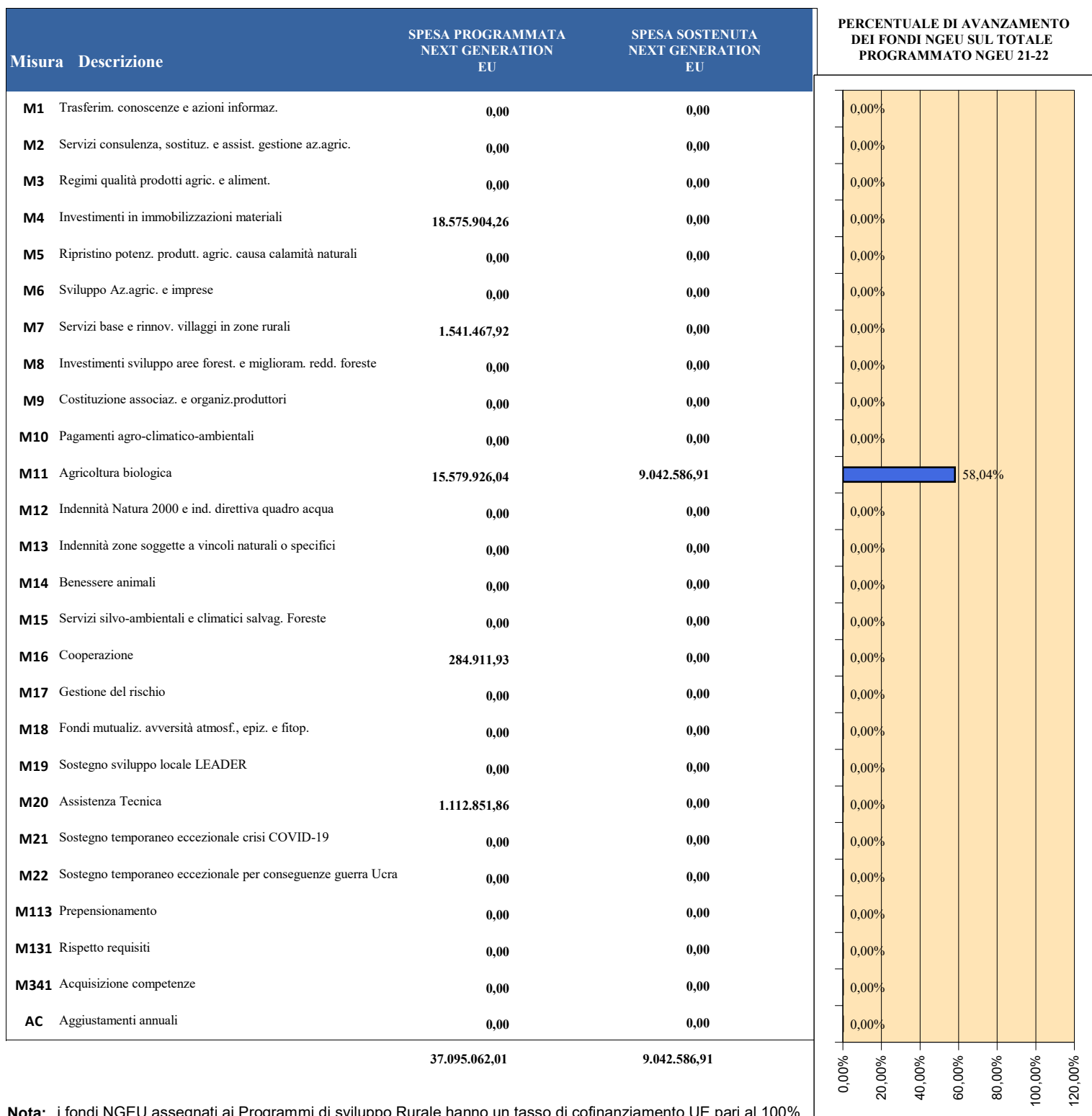
## Basilicata

*approvato da ultimo con Decisione C(2023)5911 - 28/08/2023*

*Dati aggiornati al:  
15/10/2023*

*importi in euro*

### 2b) - Stato di avanzamento per misura dei Fondi Next GenerationEU





# Programma di Sviluppo Rurale 2014-2022 Basilicata

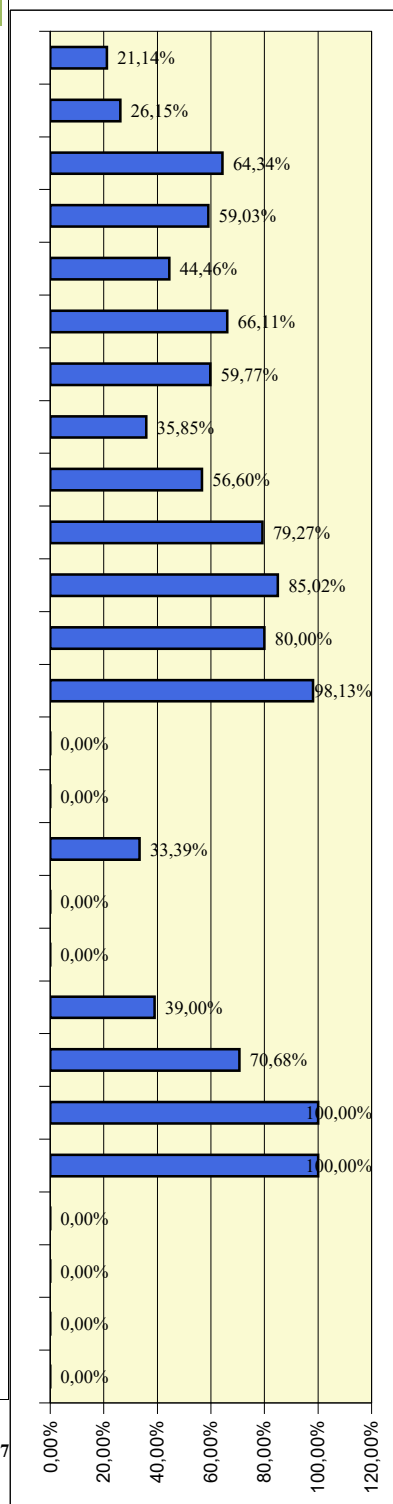
approvato da ultimo con **Decisione C(2023)5911 - 28/08/2023**

Dati aggiornati al:  
**15/10/2023**  
importi in euro

## 2c)-Stato di avanzamento per misura della spesa pubblica - Fondi ordinari FEASR

Misura	Descrizione	SPESA PUBBLICA PROGRAMMATA	di cui FEASR	SPESA PUBBLICA SOSTENUTA	di cui FEASR
M1	Trasferim. conoscenze e azioni informaz.	6.410.179,12	3.878.158,37	1.355.326,58	819.972,58
M2	Servizi consulenza, sostituz. e assist. gestione az.agric.	3.554.572,71	2.150.516,49	929.634,15	562.428,66
M3	Regimi qualità prodotti agric. e aliment.	4.758.719,60	2.879.025,36	3.061.707,44	1.852.333,00
M4	Investimenti in immobilizzazioni materiali	239.340.165,21	144.800.799,95	141.289.689,55	85.480.262,18
M5	Ripristino potenz. produzz. agric. causa calamità naturali	11.420.831,79	6.909.603,23	5.077.416,23	3.071.836,82
M6	Sviluppo Az.agric. e imprese	92.256.543,82	55.815.209,01	60.986.583,82	36.896.883,21
M7	Servizi base e rinnov. villaggi in zone rurali	46.197.112,18	27.949.252,87	27.611.864,79	16.705.178,20
M8	Investimenti sviluppo aree forest. e miglioram. redd. foreste	63.250.887,22	38.266.786,77	22.675.845,75	13.718.886,68
M9	Costituzione associaz. e organiz.produttori	1.200.000,00	726.000,00	679.157,09	410.890,04
M10	Pagamenti agro-climatico-ambientali	80.919.466,36	48.956.277,15	64.141.826,51	38.805.805,04
M11	Agricoltura biologica	160.766.300,21	97.263.611,63	136.691.207,52	82.698.180,55
M12	Indennità Natura 2000 e ind. direttiva quadro acqua	75.000,00	45.375,00	60.000,15	36.300,09
M13	Indennità zone soggette a vincoli naturali o specifici	37.269.305,62	22.547.929,90	36.571.492,55	22.125.752,99
M14	Benessere animali	0,00	0,00	0,00	0,00
M15	Servizi silvo-ambientali e climatici salvag. Foreste	0,00	0,00	0,00	0,00
M16	Cooperazione	19.387.360,41	11.729.353,05	6.473.609,36	3.916.533,66
M17	Gestione del rischio	0,00	0,00	0,00	0,00
M18	Fondi mutualiz. avversità atmosf., epiz. e fitop.	0,00	0,00	0,00	0,00
M19	Sostegno sviluppo locale LEADER	47.447.034,50	28.705.455,87	18.502.229,79	11.193.849,02
M20	Assistenza Tecnica	26.160.237,79	15.826.943,86	18.491.335,70	11.187.258,10
M21	Sostegno temporaneo eccezionale crisi COVID-19	7.049.263,26	4.264.804,27	7.049.263,11	4.264.804,18
M22	Sostegno temporaneo eccezionale per conseguenze guerra Ucraina	5.251.122,48	3.176.929,10	5.251.122,05	3.176.928,84
M113	Prepensionamento	0,00	0,00	0,00	0,00
M131	Rispetto requisiti	0,00	0,00	0,00	0,00
M341	Acquisizione competenze	0,00	0,00	0,00	0,00
AC	Aggiustamenti annuali	0,00	0,00	-50.195,82	-30.368,47
		<b>852.714.102,28</b>	<b>515.892.031,88</b>	<b>556.849.116,31</b>	<b>336.893.715,37</b>

PERCENTUALE DI AVANZAMENTO DELLA SPESA SUL TOTALE PROGRAMMATO 2014-2022



# Programma di Sviluppo Rurale

## Basilicata

approvato da ultimo con Decisione C(2023)5911 - 28/08/2023

Dati aggiornati al:

15/10/2023

importi in euro

### 3 - Partecipazione pubblica e stato di avanzamento per Priorità e Focus Area

3.1 - Programmato della spesa pubblica per Focus Area

Misura	FEASR	Spesa Pubblica	%	
<b>Focus Area 2A</b>	M1	978.492,47	1.617.342,93	0,93%
	M2	423.500,00	700.000,00	0,40%
	M4	84.461.664,47	127.621.209,26	79,92%
	M6	9.815.201,28	16.223.473,19	9,29%
	M16	2.560.973,23	4.233.013,60	2,42%
	M21	4.264.804,27	7.049.263,26	4,04%
	M22	3.176.929,10	5.251.122,48	3,01%
	<b>Focus Area 3A</b>	M1	114.786,49	189.729,74
M2		517.016,49	854.572,71	0,77%
M3		2.879.025,36	4.758.719,60	4,30%
M4		55.865.878,94	92.340.295,77	83,45%
M9		726.000,00	1.200.000,00	1,08%
M16		6.842.026,12	11.123.117,20	10,22%
<b>Priorità P4</b>	M1	2.784.879,41	4.603.106,46	1,24%
	M2	1.210.000,00	2.000.000,00	0,54%
	M4	8.952.251,71	14.797.110,26	3,99%
	M7	1.331.000,00	2.200.000,00	0,59%
	M8	23.932.329,72	39.557.569,79	10,67%
	M10	48.956.277,15	80.919.466,36	21,83%
	M11	112.843.537,67	176.346.226,25	50,31%
	M13	22.547.929,90	37.269.305,62	10,05%
	M16	1.716.765,70	2.837.629,26	0,77%
	<b>Focus Area 6A</b>	M6	6.634.715,59	10.966.472,05
M7		13.442.180,69	22.218.480,48	64,73%
M16		690.960,32	1.142.083,17	3,33%
<b>Focus Area 6B</b>	M7	8.320.838,07	13.753.451,36	22,47%
	M19	28.705.455,87	47.447.034,50	77,53%
<b>Focus Area 6C</b>	M7	1.890.373,32	3.124.584,00	100,00%
<b>Focus Area 2B</b>	M4	5.041.886,54	8.333.696,76	11,35%
	M6	39.365.292,14	65.066.598,58	88,65%
	M5	6.909.603,23	11.420.831,79	100,00%
<b>Focus Area 3B</b>	M4	9.055.022,55	14.823.757,41	97,80%
	M16	203.539,61	336.429,11	2,20%
<b>Focus Area 5A</b>	FOCUS AREA NON PROGRAMMATA			
<b>Focus Area 5B</b>	FOCUS AREA NON PROGRAMMATA			
<b>Focus Area 5C</b>	M7	4.506.328,71	6.442.064,27	100,00%
<b>Focus Area 5D</b>	FOCUS AREA NON PROGRAMMATA			
<b>Focus Area 5E</b>	M8	14.334.457,05	23.693.317,44	99,68%
	M12	45.375,00	75.000,00	0,32%

# Programma di Sviluppo Rurale

Dati aggiornati al:

## Basilicata

15/10/2023

approvato da ultimo con Decisione C(2023)5911 - 28/08/2023

importi in euro

### 3 - Partecipazione pubblica e stato di avanzamento per Priorità e Focus Area

#### 3.2-Stato di avanzamento per priorità strategica e riserva di performance - Fondi ordinari FEASR

Priorità	SPESA PUBBLICA PROGRAMMATA	PROGRAMMATO FEASR	SPESA PUBBLICA SOSTENUTA	di cui FEASR	Target di Spesa al 2025		PERCENTUALE DI AVANZAMENTO SUL TARGET 2025	
					FEASR	% Avanz.		
2	Priorità 2: potenziare la competitività agric. e redditività aziende agr.	217.739.181,16	131.732.204,60	154.377.084,73	93.398.136,26	132.787.530,08	70,34%	70,34%
3	Priorità 3: promuovere l'organizzazione filiera agroalim. e gestione rischi settore agric.	121.602.354,88	73.569.424,70	61.793.496,55	37.385.065,41	61.720.032,50	60,57%	60,57%
4	Priorità 4: preservare, ripristinare e valorizzare ecosistemi dipendenti dall'agricoltura e foreste	344.950.487,97	208.695.045,22	255.418.398,53	154.528.131,11	210.420.096,85	73,44%	73,44%
5	Priorità 5: incentivare uso efficiente risorse, passaggio a economia basse emissioni carbonio e resiliente al clima	43.609.734,94	26.383.889,64	15.983.467,19	9.669.997,65	26.870.394,30	35,99%	35,99%
6	Priorità 6: inclusione sociale, riduzione povertà e sviluppo economico zone rurali	98.652.105,55	59.684.523,86	50.835.529,44	30.755.495,31	68.267.034,29	45,05%	45,05%

#### 3.3 - Stato di avanzamento per focus area - Fondi ordinari FEASR

FA	Descrizione Focus Area	Programmato FEASR	Pagato FEASR	PERCENTUALE DI AVANZAMENTO DELLA SPESA
2a	(a) incoraggiare ristruttur. Az. agric. con problemi strutturali e quota mercato esigua	87.325.025,92	57.013.404,78	65,29%
2b	(b) favorire ricambio generazionale nel sett. agricolo	44.407.178,68	36.384.731,48	81,93%
3a	(a) migliore l'integrazione dei produttori primari con regimi qualità, promozione prodotti, filiere corte, ass.produtt.	66.659.821,47	34.313.228,59	51,48%
3b	(b) sostegno gestione rischi aziendali	6.909.603,23	3.071.836,82	44,46%
p4	(p4): preservare, ripristinare e valorizzare ecosistemi	208.695.045,22	154.528.131,11	74,04%
5a	(a) rendere efficiente uso acqua nell'agricoltura	9.039.196,80	5.379.530,32	59,51%
5b	(b) rendere efficiente uso energia nell'agric. e indust. alim.	0,00	0,00	0,00%
5c	(c) favorire approv. e utilizzo fonti energia rinnov., sottoprodotti, residui e materie non alim. per bioeconomia	2.964.860,79	617.278,66	20,82%
5d	(d) ridurre emissioni metano e protossido di azoto a carico agricoltura	0,00	0,00	0,00%
5e	(e) promuovere sequestro carbonio nel sett. agric. e forest.	14.379.832,05	3.673.188,67	25,54%
6a	(a) favorire diversificazione, creaz. nuove piccole imprese e occup.ne	20.767.856,60	13.583.762,95	65,41%
6b	(b) stimolare sviluppo locale in zone rurali	37.026.293,94	16.241.670,70	43,87%
6c	(c) promuovere accessibilità, uso e qualità tecn. informaz. e comunicaz. (TIC) in zone rurali	1.890.373,32	930.061,66	49,20%

# Programma di Sviluppo Rurale

## Basilicata

approvato da ultimo con Decisione C(2023)5911 - 28/08/2023

Dati aggiornati al:

15/10/2023

importi in euro

### 3 b) - Partecipazione pubblica e stato di avanzamento per Priorità e Focus Area - Fondi NGEU

Stato di avanzamento per focus area - Fondi Next GenerationEU

FA	Descrizione Focus Area	Programmato NGEU	Pagato NGEU	PERCENTUALE DI AVANZAMENTO DELLA SPESA
2a	(a) incoraggiare ristruttur. Az. agric. con problemi strutturali e quota mercato esigua	18.356.538,90	0,00	0,00%
2b	(b) favorire ricambio generazionale nel sett. agricolo	0,00	0,00	0,00%
3a	(a) migliorare l'integrazione dei produttori primari con regimi qualità, promozione prodotti, filiere corte, ass.produtt.	284.911,93	0,00	0,00%
3b	(b) sostegno gestione rischi aziendali	0,00	0,00	0,00%
p4	(p4): preservare, ripristinare e valorizzare ecosistemi	15.579.926,04	9.042.586,91	58,04%
5a	(a) rendere efficiente uso acqua nell'agricoltura	219.365,36	0,00	0,00%
5b	(b) rendere efficiente uso energia nell'agric. e indust. alim.	0,00	0,00	0,00%
5c	(c) favorire approv. e utilizzo fonti energia rinnov., sottoprodotti, residui e materie non alim. per bioeconomia	1.541.467,92	0,00	0,00%
5d	(d) ridurre emissioni metano e protossido di azoto a carico agricoltura	0,00	0,00	0,00%
5e	(e) promuovere sequestro carbonio nel sett. agric. e forest.	0,00	0,00	0,00%
6a	(a) favorire diversificazione, creaz. nuove piccole imprese e occup.ne	0,00	0,00	0,00%
6b	(b) stimolare sviluppo locale in zone rurali	0,00	0,00	0,00%
6c	(c) promuovere accessibilità, uso e qualità tecn. informaz. e comunicaz. (TIC) in zone rurali	0,00	0,00	0,00%
at	Assistenza Tecnica	1.112.851,86	0,00	0,00%

Nota: i fondi NGEU assegnati ai Programmi di sviluppo Rurale hanno un tasso di cofinanziamento UE pari al 100%

# Programma di Sviluppo Rurale 2014-2022

**Bolzano**

approvato da ultimo con Decisione C(2023)3278 - 11/05/2023

Dati aggiornati al:

15/10/2023

importi in euro

## 1 - Stato di esecuzione del bilancio comunitario - FEASR e Next Generation EU

### 1.1 - Impegni sul bilancio comunitario

#### Partecipazione annua del FEASR e NGEU (ventilazione finanziaria per anno)

	2014	2015	2016	2017	2018	2019	2020	2021	2022	2014 -2022
FEASR	0	33.635.000	33.758.000	22.591.000	21.945.000	21.989.000	22.035.000	24.874.061	21.835.276	202.662.337
di cui Riserva	0	2.026.844	2.034.246	1.361.311	1.322.418	1.325.069	1.327.841	0	0	9.397.729
Fondi NGEU	0	0	0	0	0	0	0	4.637.449	11.607.242	16.244.691

#### Partecipazione pubblica per Priorità

PRIORITA'	Descrizione priorità	Spesa Pubblica	FEASR e NGEU	% riparto	
Priorità 1 : Promuovere trasferim. conoscenze e innovaz. sett. agric. e forest. e zone rurali	Priorità 2	Potenziare la competitività agric. e redditività delle aziende agr.	72.212.006,12	36.219.806,08	16,55%
	Priorità 3	Promuovere l'organizzazione filiera agroalim. e la gestione rischi settore agric.	35.800.972,26	15.437.379,24	7,05%
	Priorità 4	Preservare, ripristinare e valorizzare gli ecosistemi dipendenti dall'agricoltura e foreste	279.013.690,43	124.468.694,34	56,86%
	Priorità 5	Incentivare uso efficiente risorse, il passaggio a economia con basse emissioni di carbonio e resiliente al clima	55.500.000,00	23.931.600,00	10,93%
	Priorità 6	Preservare, ripristinare e valorizzare ecosistemi, inclusione sociale, riduzione povertà e sviluppo economico delle zone rurali	42.514.165,35	18.332.108,10	8,37%
	Assistenza Tecnica		1.200.000,00	517.440,00	0,24%
Misure discontinue		0,00	0,00	0,00%	
Tasso di partecipazione del FEASR:		45,02%			
Tasso di partecipazione del NGEU:		100%			
		486.240.834,16	218.907.027,76	100,00%	

### 1.2 - Pagamenti FEASR e Next Generation EU a valere sul bilancio comunitario

Prefinanziamento	Pagamenti intermedi FEASR + NGEU	Pagamenti complessivi FEASR + NGEU	Pagamenti NGEU	Percentuale di attuazione (*) FEASR+NGEU 2014-2022	(*) La percentuale di attuazione 2014-2022 comprende il prefinanziamento, la riserva di efficacia di attuazione, ed include i fondi NGEU.
4.739.820,00	190.368.417,05	195.108.237,05	8.626.595,80	89,13%	

#### Rischio Disimpegno FEASR

è calcolato al netto della Riserva di efficacia di attuazione dei Programmi e al netto delle risorse NGEU. L'importo tiene conto del prefinanziamento pari al 3% di ciascun PSR

Disimpegno annualità 2017	Disimpegno annualità 2018	Disimpegno annualità 2019	Disimpegno annualità 2020	Disimpegno annualità 2021	Rimanente da liquidare annualità 2022
0,00	0,00	0,00	0,00	0,00	6.782.966,80

Capacità di spesa FEASR delle singole annualità

Capacità di spesa annualità 2018 (disimpegno 2021)	Capacità di spesa annualità 2019 (disimpegno 2022)	Capacità di spesa annualità 2020 (disimpegno 2023)	Capacità di spesa annualità 2021 (disimpegno 2024)	Capacità di spesa annualità 2022 (disimpegno 2025)	Capacità di spesa FEASR 2014-2022
100,00%	100,00%	100,00%	100,00%	68,94%	92,02%

esclusi fondi NGEU

# Programma di Sviluppo Rurale 2014-2022 Bolzano

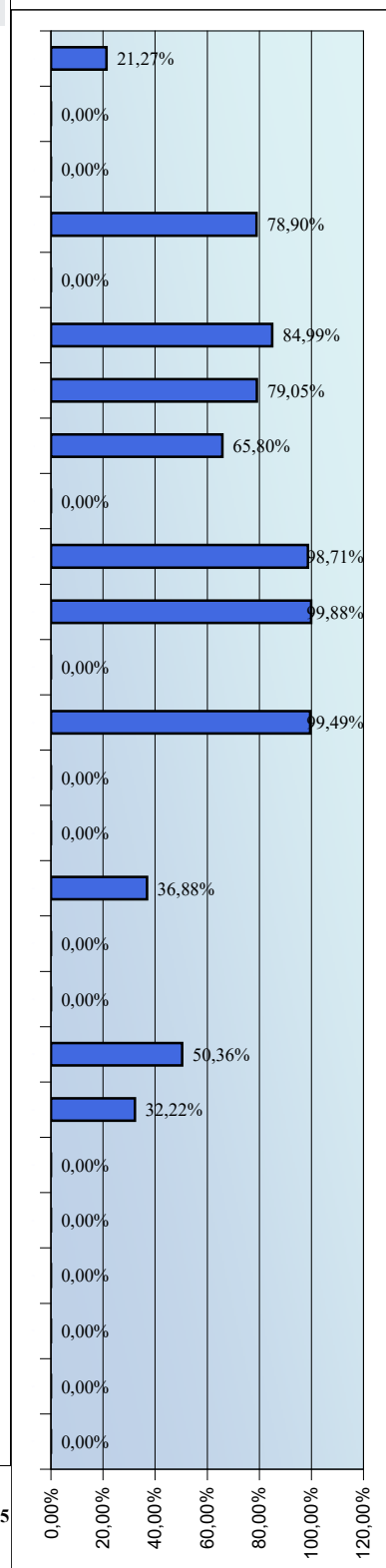
*approvato da ultimo con Decisione C(2023)3278 - 11/05/2023*

*Dati aggiornati al:  
15/10/2023  
importi in euro*

## 2 - Stato di avanzamento per misura della spesa pubblica complessiva - FEASR e Next GenerationEU

Misura	Descrizione	SPESA PUBBLICA PROGRAMMATA	di cui FEASR e NGEU	SPESA PUBBLICA SOSTENUTA	di cui FEASR e NGEU
M1	Trasferim. conoscenze e azioni informaz.	1.800.000,00	776.160,00	382.909,09	165.110,40
M2	Servizi consulenza, sostituz. e assist. gestione az.agric.	0,00	0,00	0,00	0,00
M3	Regimi qualità prodotti agric. e aliment.	0,00	0,00	0,00	0,00
M4	Investimenti in immobilizzazioni materiali	62.636.522,38	32.090.857,49	46.827.462,54	22.725.996,72
M5	Ripristino potenz. produtt. agric. causa calamità naturali	0,00	0,00	0,00	0,00
M6	Sviluppo Az.agric. e imprese	35.220.896,01	15.187.250,36	29.935.831,84	12.908.330,62
M7	Servizi base e rinnov. villaggi in zone rurali	16.379.103,99	7.062.669,64	12.946.863,61	5.582.687,56
M8	Investimenti sviluppo aree forest. e miglioram. redd. foreste	30.669.250,42	14.993.611,81	18.134.717,82	7.819.690,28
M9	Costituzione associaz. e organiz.produttori	0,00	0,00	0,00	0,00
M10	Pagamenti agro-climatico-ambientali	137.450.000,00	59.268.440,00	135.675.957,07	58.503.472,37
M11	Agricoltura biologica	16.750.000,00	9.611.560,00	16.706.010,90	9.576.444,59
M12	Indennità Natura 2000 e ind. direttiva quadro acqua	0,00	0,00	0,00	0,00
M13	Indennità zone soggette a vincoli naturali o specifici	156.000.000,00	67.267.200,00	155.211.992,54	66.927.410,82
M14	Benessere animali	0,00	0,00	0,00	0,00
M15	Servizi silvo-ambientali e climatici salvag. Foreste	0,00	0,00	0,00	0,00
M16	Cooperazione	2.000.000,00	862.400,00	737.574,24	318.042,01
M17	Gestione del rischio	0,00	0,00	0,00	0,00
M18	Fondi mutualiz. avversità atmosf., epiz. e fitop.	0,00	0,00	0,00	0,00
M19	Sostegno sviluppo locale LEADER	26.135.061,36	11.269.438,46	13.161.250,37	5.675.131,13
M20	Assistenza Tecnica	1.200.000,00	517.440,00	386.690,26	166.740,84
M21	Sostegno temporaneo eccezionale crisi COVID-19	0,00	0,00	0,00	0,00
M22	Sostegno temporaneo eccezionale per conseguenze guerra Uera	0,00	0,00	0,00	0,00
M113	Prepensionamento	0,00	0,00	0,00	0,00
M131	Rispetto requisiti	0,00	0,00	0,00	0,00
M341	Acquisizione competenze	0,00	0,00	0,00	0,00
AC	Aggiustamenti annuali	0,00	0,00	-1.484,90	-640,29
		<b>486.240.834,16</b>	<b>218.907.027,76</b>	<b>430.105.775,38</b>	<b>190.368.417,05</b>

**PERCENTUALE DI AVANZAMENTO DELLA SPESA SUL TOTALE PROGRAMMATO 2014-2022**



# Programma di Sviluppo Rurale 2014-2022

**Bolzano**

approvato da ultimo con Decisione C(2023)3278 - 11/05/2023

Dati aggiornati al:  
15/10/2023

importi in euro

## 2b) - Stato di avanzamento per misura dei Fondi Next GenerationEU

Misura	Descrizione	SPESA PROGRAMMATTA NEXT GENERATION EU	SPESA SOSTENUTA NEXT GENERATION EU	PERCENTUALE DI AVANZAMENTO DEI FONDI NGEU SUL TOTALE PROGRAMMATTO NGEU 21-22
M1	Trasferim. conoscenze e azioni informaz.	0,00	0,00	0,00%
M2	Servizi consulenza, sostituz. e assist. gestione az.agric.	0,00	0,00	0,00%
M3	Regimi qualità prodotti agric. e aliment.	0,00	0,00	0,00%
M4	Investimenti in immobilizzazioni materiali	8.934.579,89	4.454.984,13	49,86%
M5	Ripristino potenz. produtt. agric. causa calamità naturali	0,00	0,00	0,00%
M6	Sviluppo Az.agric. e imprese	0,00	0,00	0,00%
M7	Servizi base e rinnov. villaggi in zone rurali	0,00	0,00	0,00%
M8	Investimenti sviluppo aree forest. e miglioram. redd. foreste	3.110.110,81	0,00	0,00%
M9	Costituzione associaz. e organiz.produttori	0,00	0,00	0,00%
M10	Pagamenti agro-climatico-ambientali	0,00	0,00	0,00%
M11	Agricoltura biologica	4.200.000,00	4.171.611,67	99,32%
M12	Indennità Natura 2000 e ind. direttiva quadro acqua	0,00	0,00	0,00%
M13	Indennità zone soggette a vincoli naturali o specifici	0,00	0,00	0,00%
M14	Benessere animali	0,00	0,00	0,00%
M15	Servizi silvo-ambientali e climatici salvag. Foreste	0,00	0,00	0,00%
M16	Cooperazione	0,00	0,00	0,00%
M17	Gestione del rischio	0,00	0,00	0,00%
M18	Fondi mutualiz. avversità atmosf., epiz. e fitop.	0,00	0,00	0,00%
M19	Sostegno sviluppo locale LEADER	0,00	0,00	0,00%
M20	Assistenza Tecnica	0,00	0,00	0,00%
M21	Sostegno temporaneo eccezionale crisi COVID-19	0,00	0,00	0,00%
M22	Sostegno temporaneo eccezionale per conseguenze guerra Ucraina	0,00	0,00	0,00%
M113	Prepensionamento	0,00	0,00	0,00%
M131	Rispetto requisiti	0,00	0,00	0,00%
M341	Acquisizione competenze	0,00	0,00	0,00%
AC	Aggiustamenti annuali	0,00	0,00	0,00%
		<b>16.244.690,70</b>	<b>8.626.595,80</b>	

Nota: i fondi NGEU assegnati ai Programmi di sviluppo Rurale hanno un tasso di cofinanziamento UE pari al 100%



# Programma di Sviluppo Rurale 2014-2022 Bolzano

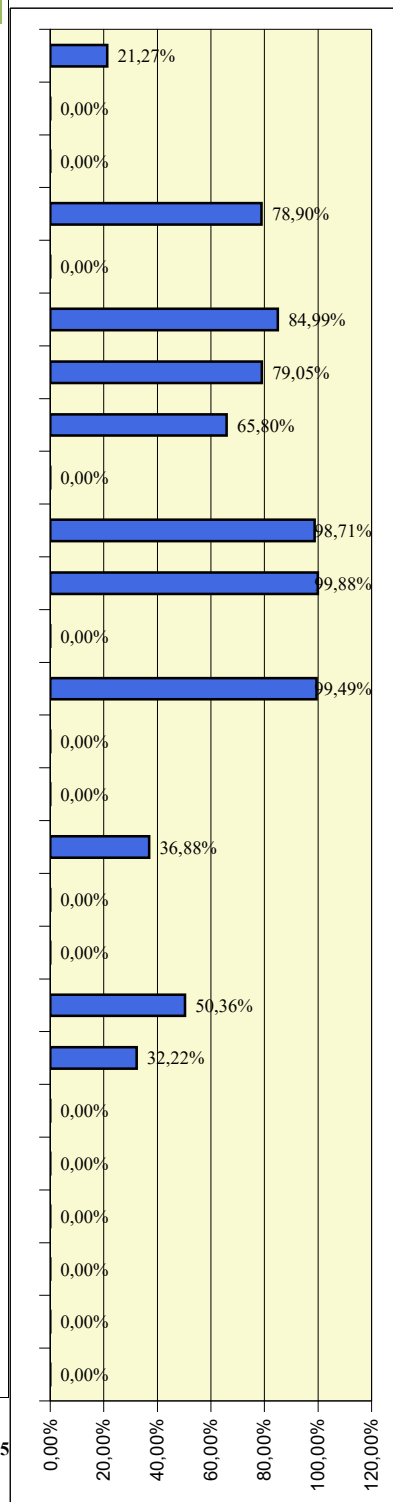
approvato da ultimo con *Decisione C(2023)3278 - 11/05/2023*

*Dati aggiornati al:  
15/10/2023  
importi in euro*

## 2c)-Stato di avanzamento per misura della spesa pubblica - Fondi ordinari FEASR

Misura	Descrizione	SPESA PUBBLICA PROGRAMMATA	di cui FEASR	SPESA PUBBLICA SOSTENUTA	di cui FEASR
M1	Trasferim. conoscenze e azioni informaz.	1.800.000,00	776.160,00	382.909,09	165.110,40
M2	Servizi consulenza, sostituz. e assist. gestione az.agric.	0,00	0,00	0,00	0,00
M3	Regimi qualità prodotti agric. e aliment.	0,00	0,00	0,00	0,00
M4	Investimenti in immobilizzazioni materiali	53.701.942,49	23.156.277,60	42.372.478,18	18.271.012,59
M5	Ripristino potenz. produzz. agric. causa calamità naturali	0,00	0,00	0,00	0,00
M6	Sviluppo Az.agric. e imprese	35.220.896,01	15.187.250,36	29.935.831,68	12.908.330,62
M7	Servizi base e rinnov. villaggi in zone rurali	16.379.103,99	7.062.669,64	12.946.863,54	5.582.687,56
M8	Investimenti sviluppo aree forest. e miglioram. redd. foreste	27.559.139,61	11.883.501,00	18.134.717,72	7.819.690,28
M9	Costituzione associaz. e organiz.produttori	0,00	0,00	0,00	0,00
M10	Pagamenti agro-climatico-ambientali	137.450.000,00	59.268.440,00	135.675.956,33	58.503.472,37
M11	Agricoltura biologica	12.550.000,00	5.411.560,00	12.534.399,17	5.404.832,92
M12	Indennità Natura 2000 e ind. direttiva quadro acqua	0,00	0,00	0,00	0,00
M13	Indennità zone soggette a vincoli naturali o specifici	156.000.000,00	67.267.200,00	155.211.991,70	66.927.410,82
M14	Benessere animali	0,00	0,00	0,00	0,00
M15	Servizi silvo-ambientali e climatici salvag. Foreste	0,00	0,00	0,00	0,00
M16	Cooperazione	2.000.000,00	862.400,00	737.574,23	318.042,01
M17	Gestione del rischio	0,00	0,00	0,00	0,00
M18	Fondi mutualiz. avversità atmosf., epiz. e fitop.	0,00	0,00	0,00	0,00
M19	Sostegno sviluppo locale LEADER	26.135.061,36	11.269.438,46	13.161.250,30	5.675.131,13
M20	Assistenza Tecnica	1.200.000,00	517.440,00	386.690,26	166.740,84
M21	Sostegno temporaneo eccezionale crisi COVID-19	0,00	0,00	0,00	0,00
M22	Sostegno temporaneo eccezionale per conseguenze guerra Ucraina	0,00	0,00	0,00	0,00
M113	Prepensionamento	0,00	0,00	0,00	0,00
M131	Rispetto requisiti	0,00	0,00	0,00	0,00
M341	Acquisizione competenze	0,00	0,00	0,00	0,00
AC	Aggiustamenti annuali	0,00	0,00	-1.484,90	-640,29
		<b>469.996.143,46</b>	<b>202.662.337,06</b>	<b>421.479.177,30</b>	<b>181.741.821,25</b>

PERCENTUALE DI AVANZAMENTO DELLA SPESA SUL TOTALE PROGRAMMATO 2014-2022



# Programma di Sviluppo Rurale

## Bolzano

approvato da ultimo con Decisione C(2023)3278 - 11/05/2023

Dati aggiornati al:

15/10/2023

importi in euro

### 3 - Partecipazione pubblica e stato di avanzamento per Priorità e Focus Area

3.1 - Programmato della spesa pubblica per Focus Area

Misura	FEASR	Spesa Pubblica	%
<b>Focus Area 2A</b>			
M1	155.710,63	361.110,00	0,74%
M4	16.435.485,09	26.330.000,11	78,14%
M8	4.441.360,00	10.300.000,00	21,12%
<b>Focus Area 2B</b>			
M6	15.187.250,36	35.220.896,01	100,00%
<b>Focus Area 3A</b>			
M1	342.566,84	794.450,00	2,22%
M4	14.232.412,40	33.006.522,26	92,19%
M16	862.400,00	2.000.000,00	5,59%
<b>Focus Area 3B</b>			
FOCUS AREA NON PROGRAMMATA			
<b>Focus Area 5A</b>			
FOCUS AREA NON PROGRAMMATA			
<b>Focus Area 5B</b>			
FOCUS AREA NON PROGRAMMATA			
<b>Focus Area 5C</b>			
M1	129.360,00	300.000,00	100,00%
<b>Focus Area 5D</b>			
M10	11.599.280,00	26.900.000,00	100,00%
<b>Focus Area 5E</b>			
M8	603.680,00	1.400.000,00	4,95%
M10	11.599.280,00	26.900.000,00	95,05%
<b>Priorità P4</b>			
M1	148.522,53	344.440,00	0,12%
M4	1.422.960,00	3.300.000,00	1,14%
M8	9.948.571,81	18.969.250,42	7,99%
M10	36.069.880,00	83.650.000,00	28,98%
M11	9.611.560,00	16.750.000,00	7,72%
M13	67.267.200,00	156.000.000,00	54,04%
<b>Focus Area 6A</b>			
FOCUS AREA NON PROGRAMMATA			
<b>Focus Area 6B</b>			
M7	776.160,00	1.800.000,00	6,44%
M19	11.269.438,46	26.135.061,36	93,56%
<b>Focus Area 6C</b>			
M7	6.286.509,64	14.579.103,99	100,00%

# Programma di Sviluppo Rurale

Dati aggiornati al:

**Bolzano**

15/10/2023

approvato da ultimo con Decisione C(2023)3278 - 11/05/2023

importi in euro

## 3 - Partecipazione pubblica e stato di avanzamento per Priorità e Focus Area

### 3.2-Stato di avanzamento per priorità strategica e riserva di performance - Fondi ordinari FEASR

Priorità	SPESA PUBBLICA PROGRAMMATA	PROGRAMMATO FEASR	SPESA PUBBLICA SOSTENUTA	di cui FEASR	Target di Spesa al 2025		PERCENTUALE DI AVANZAMENTO SUL TARGET 2025
					FEASR	% Avanz.	
2	63.277.426,23	27.285.226,19	50.303.925,93	21.691.052,86	27.565.506,66	78,69%	78,69%
3	35.800.972,26	15.437.379,24	29.991.512,82	12.932.340,33	15.437.376,85	83,77%	83,77%
4	271.703.579,62	117.158.583,53	261.724.624,81	112.855.658,22	116.695.045,45	96,71%	96,71%
5	55.500.000,00	23.931.600,00	52.965.794,53	22.838.850,60	23.166.220,00	98,59%	98,59%
6	42.514.165,35	18.332.108,10	26.108.113,85	11.257.818,69	18.935.788,10	59,45%	59,45%

### 3.3 - Stato di avanzamento per focus area - Fondi ordinari FEASR

FA	Descrizione Focus Area	Programmato FEASR	Pagato FEASR	PERCENTUALE DI AVANZAMENTO DELLA SPESA
2a	(a) incoraggiare ristruttur. Az. agric. con problemi strutturali e quota mercato esigua	12.097.975,83	8.782.722,24	72,60%
2b	(b) favorire ricambio generazionale nel sett. agricolo	15.187.250,36	12.908.330,62	84,99%
3a	(a) migliore l'integrazione dei produttori primari con regimi qualità, promozione prodotti, filiere corte, ass.produtt.	15.437.379,24	12.932.340,33	83,77%
3b	(b) sostegno gestione rischi aziendali	0,00	0,00	0,00%
p4	(p4): preservare, ripristinare e valorizzare ecosistemi	117.158.583,53	112.855.658,22	96,33%
5a	(a) rendere efficiente uso acqua nell'agricoltura	0,00	0,00	0,00%
5b	(b) rendere efficiente uso energia nell'agric. e indust. alim.	0,00	0,00	0,00%
5c	(c) favorire approv. e utilizzo fonti energia rinnov., sottoprodotti, residui e materie non alim. per bioeconomia	129.360,00	9.203,36	7,11%
5d	(d) ridurre emissioni metano e protossido di azoto a carico agricoltura	11.599.280,00	11.226.656,59	96,79%
5e	(e) promuovere sequestro carbonio nel sett. agric. e forest.	12.202.960,00	11.602.990,65	95,08%
6a	(a) favorire diversificazione, creaz. nuove piccole imprese e occup.ne	0,00	0,00	0,00%
6b	(b) stimolare sviluppo locale in zone rurali	12.045.598,46	6.034.440,41	50,10%
6c	(c) promuovere accessibilità, uso e qualità tecn. informaz. e comunicaz. (TIC) in zone rurali	6.286.509,64	5.223.378,28	83,09%

# Programma di Sviluppo Rurale

## Bolzano

approvato da ultimo con Decisione C(2023)3278 - 11/05/2023

Dati aggiornati al:

15/10/2023

importi in euro

### 3 b) - Partecipazione pubblica e stato di avanzamento per Priorità e Focus Area - Fondi NGEU

Stato di avanzamento per focus area - Fondi Next GenerationEU

FA	Descrizione Focus Area	Programmato NGEU	Pagato NGEU	PERCENTUALE DI AVANZAMENTO DELLA SPESA
2a	(a) incoraggiare ristruttur. Az. agric. con problemi strutturali e quota mercato esigua	8.934.579,89	4.454.984,13	49,86%
2b	(b) favorire ricambio generazionale nel sett. agricolo	0,00	0,00	0,00%
3a	(a) migliore l'integrazione dei produttori primari con regimi qualità, promozione prodotti, filiere corte, ass.produtt.	0,00	0,00	0,00%
3b	(b) sostegno gestione rischi aziendali	0,00	0,00	0,00%
p4	(p4): preservare, ripristinare e valorizzare ecosistemi	7.310.110,81	4.171.611,67	57,07%
5a	(a) rendere efficiente uso acqua nell'agricoltura	0,00	0,00	0,00%
5b	(b) rendere efficiente uso energia nell'agric. e indust. alim.	0,00	0,00	0,00%
5c	(c) favorire approvv. e utilizzo fonti energia rinnov., sottoprodotti, residui e materie non alim. per bioeconomia	0,00	0,00	0,00%
5d	(d) ridurre emissioni metano e protossido di azoto a carico agricoltura	0,00	0,00	0,00%
5e	(e) promuovere sequestro carbonio nel sett. agric. e forest.	0,00	0,00	0,00%
6a	(a) favorire diversificazione, creaz. nuove piccole imprese e occup.ne	0,00	0,00	0,00%
6b	(b) stimolare sviluppo locale in zone rurali	0,00	0,00	0,00%
6c	(c) promuovere accessibilità, uso e qualità tecn. informaz. e comunicaz. (TIC) in zone rurali	0,00	0,00	0,00%
at	Assistenza Tecnica	0,00	0,00	0,00%

**Nota:** i fondi NGEU assegnati ai Programmi di sviluppo Rurale hanno un tasso di cofinanziamento UE pari al 100%

# Programma di Sviluppo Rurale 2014-2022

**Calabria**

approvato da ultimo con Decisione C(2022)9921 - 19/12/2022

Dati aggiornati al:  
15/10/2023

importi in euro

## 1 - Stato di esecuzione del bilancio comunitario - FEASR e Next Generation EU

### 1.1 - Impegni sul bilancio comunitario

#### Partecipazione annua del FEASR e NGEU (ventilazione finanziaria per anno)

	2014	2015	2016	2017	2018	2019	2020	2021	2022	2014 -2022
<b>FEASR</b>	0	142.136.000	142.655.000	95.464.000	92.737.000	92.922.000	93.119.000	100.778.554	81.434.259	<b>841.245.813</b>
<b>di cui Riserva</b>	0	8.565.089	8.596.366	5.752.664	5.588.349	5.599.498	5.611.369	0	0	<b>39.713.334</b>
<b>Fondi NGEU</b>	0	0	0	0	0	0	0	18.781.404	43.226.470	<b>62.007.874</b>

#### Partecipazione pubblica per Priorità

PRIORITA'	Descrizione priorità	Spesa Pubblica	FEASR e NGEU	% riparto	
Priorità 1 : Promuovere trasferim. conoscenze e innovaz. sett. agric. e forest. e zone rurali	Priorità 2	Potenziare la competitività agric. e redditività delle aziende agr.	394.198.424,43	248.942.580,65	27,56%
	Priorità 3	Promuovere l'organizzazione filiera agroalim. e la gestione rischi settore agric.	131.308.999,77	80.716.121,19	8,94%
	Priorità 4	Preservare, ripristinare e valorizzare gli ecosistemi dipendenti dall'agricoltura e foreste	656.024.404,96	409.661.165,00	45,35%
	Priorità 5	Incentivare uso efficiente risorse, il passaggio a economia con basse emissioni di carbonio e resiliente al clima	108.657.082,23	65.737.534,75	7,28%
	Priorità 6	Preservare, ripristinare e valorizzare ecosistemi, inclusione sociale, riduzione povertà e sviluppo economico delle zone rurali	113.579.209,06	68.715.421,48	7,61%
Assistenza Tecnica		48.530.701,39	29.361.074,34	3,25%	
Misure discontinue		198.000,00	119.790,00	0,01%	
Tasso di partecipazione del FEASR:		62,19%			
Tasso di partecipazione del NGEU:		100%			
		<b>1.452.496.821,83</b>	<b>903.253.687,41</b>	<b>100,00%</b>	

### 1.2 - Pagamenti FEASR e Next Generation EU a valere sul bilancio comunitario

Prefinanziamento	Pagamenti intermedi FEASR + NGEU	Pagamenti complessivi FEASR + NGEU	Pagamenti NGEU	Percentuale di attuazione (*) FEASR+NGEU 2014-2022	(*) La percentuale di attuazione 2014-2022 comprende il prefinanziamento, la riserva di efficacia di attuazione, ed include i fondi NGEU.
20.029.650,00	656.421.158,92	676.450.808,92	32.126.362,69	<b>74,89%</b>	

#### Rischio Disimpegno FEASR

è calcolato al netto della Riserva di efficacia di attuazione dei Programmi e al netto delle risorse NGEU. L'importo tiene conto del prefinanziamento pari al 3% di ciascun PSR

Disimpegno annualità 2017	Disimpegno annualità 2018	Disimpegno annualità 2019	Disimpegno annualità 2020	Rimanente da liquidare annualità 2021	Rimanente da liquidare annualità 2022
0,00	0,00	0,00	0,00	75.773.774,37	157.208.033,49

Capacità di spesa FEASR delle singole annualità

Capacità di spesa annualità 2018 (disimpegno 2021)	Capacità di spesa annualità 2019 (disimpegno 2022)	Capacità di spesa annualità 2020 (disimpegno 2023)	Capacità di spesa annualità 2021 (disimpegno 2024)	Capacità di spesa annualità 2022 (disimpegno 2025)	Capacità di spesa FEASR 2014-2022
100,00%	100,00%	100,00%	24,81%	0,00%	<b>76,59%</b>

esclusi fondi NGEU

# Programma di Sviluppo Rurale 2014-2022 Calabria

*approvato da ultimo con Decisione C(2022)9921 - 19/12/2022*

*Dati aggiornati al:*

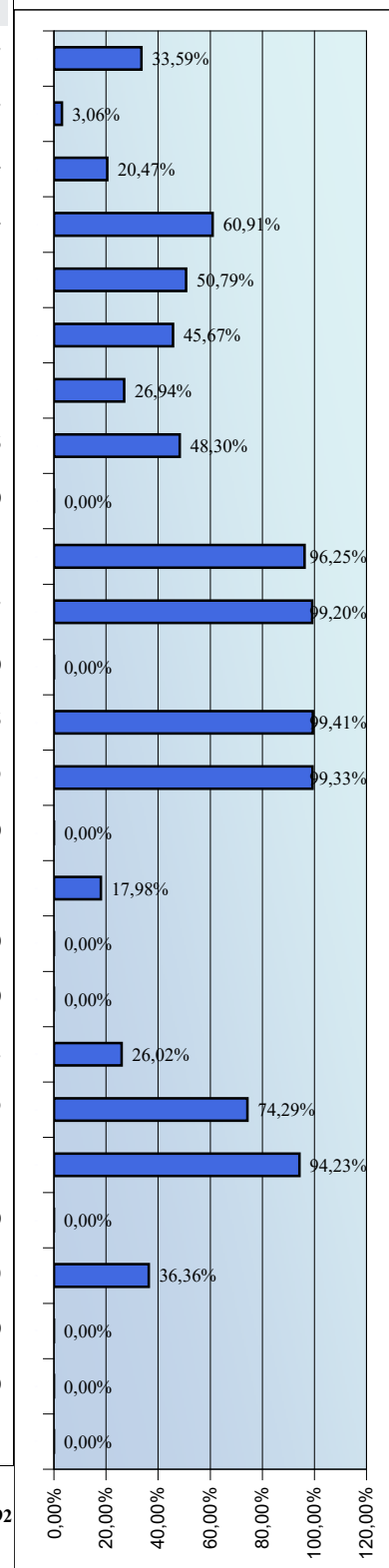
**15/10/2023**

*importi in euro*

## 2 - Stato di avanzamento per misura della spesa pubblica complessiva - FEASR e Next GenerationEU

Misura	Descrizione	SPESA PUBBLICA PROGRAMMATA	di cui FEASR e NGEU	SPESA PUBBLICA SOSTENUTA	di cui FEASR e NGEU
M1	Trasferim. conoscenze e azioni informaz.	8.603.136,60	5.204.897,64	2.889.755,89	1.748.302,37
M2	Servizi consulenza, sostituz. e assist. gestione az.agric.	5.685.950,41	3.440.000,00	174.030,03	105.288,17
M3	Regimi qualità prodotti agric. e aliment.	14.909.210,05	9.020.072,08	3.052.109,39	1.846.526,24
M4	Investimenti in immobilizzazioni materiali	378.837.789,67	240.923.572,95	216.260.260,22	132.255.212,64
M5	Ripristino potenz. produtt. agric. causa calamità naturali	6.010.000,00	3.636.050,00	3.052.395,52	1.846.699,35
M6	Sviluppo Az.agric. e imprese	76.142.290,33	46.066.085,65	34.771.867,14	21.036.980,28
M7	Servizi base e rinnov. villaggi in zone rurali	30.337.388,07	18.354.119,78	8.174.205,28	4.945.394,35
M8	Investimenti sviluppo aree forest. e miglioram. redd. foreste	79.257.574,05	48.867.232,30	37.161.240,75	22.482.551,36
M9	Costituzione associaz. e organiz.produttori	1.000.000,00	605.000,00	0,00	0,00
M10	Pagamenti agro-climatico-ambientali	139.683.148,35	84.508.304,75	134.447.629,56	81.340.818,45
M11	Agricoltura biologica	395.515.529,98	239.286.895,64	392.343.169,40	237.367.624,97
M12	Indennità Natura 2000 e ind. direttiva quadro acqua	0,00	0,00	0,00	0,00
M13	Indennità zone soggette a vincoli naturali o specifici	113.055.618,78	80.248.649,36	111.104.416,32	78.490.335,56
M14	Benessere animali	44.899.054,41	27.163.927,92	44.597.037,59	26.981.208,59
M15	Servizi silvo-ambientali e climatici salvag. Foreste	0,00	0,00	0,00	0,00
M16	Cooperazione	14.137.493,06	8.553.183,30	2.542.198,23	1.538.029,98
M17	Gestione del rischio	0,00	0,00	0,00	0,00
M18	Fondi mutualiz. avversità atmosf., epiz. e fitop.	0,00	0,00	0,00	0,00
M19	Sostegno sviluppo locale LEADER	77.407.936,69	46.831.801,70	20.141.886,34	12.185.841,62
M20	Assistenza Tecnica	48.530.701,39	29.361.074,34	36.053.918,19	21.812.621,19
M21	Sostegno temporaneo eccezionale crisi COVID-19	18.286.000,00	11.063.030,00	17.230.162,28	10.424.248,51
M22	Sostegno temporaneo eccezionale per conseguenze guerra Uera	0,00	0,00	0,00	0,00
M113	Prepensionamento	198.000,00	119.790,00	72.000,00	43.560,00
M131	Rispetto requisiti	0,00	0,00	0,00	0,00
M341	Acquisizione competenze	0,00	0,00	0,00	0,00
AC	Aggiustamenti annuali	0,00	0,00	-49.726,79	-30.084,71
		<b>1.452.496.821,83</b>	<b>903.253.687,41</b>	<b>1.064.018.555,33</b>	<b>656.421.158,92</b>

**PERCENTUALE DI AVANZAMENTO DELLA SPESA SUL TOTALE PROGRAMMATO 2014-2022**



# Programma di Sviluppo Rurale 2014-2022

**Calabria**

approvato da ultimo con Decisione C(2022)9921 - 19/12/2022

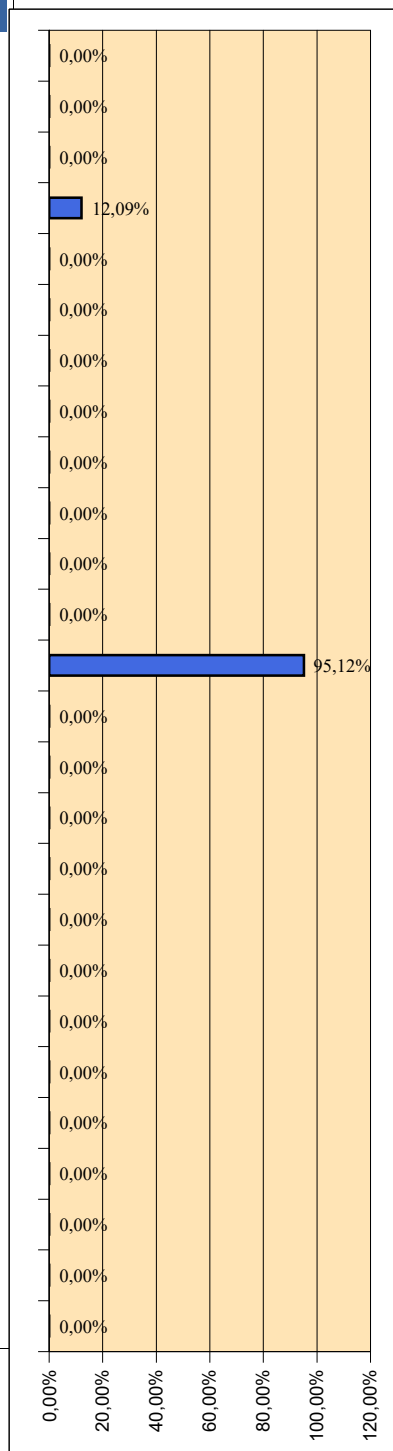
Dati aggiornati al:  
15/10/2023

importi in euro

## 2b) - Stato di avanzamento per misura dei Fondi Next GenerationEU

Misura	Descrizione	SPESA PROGRAMMATA NEXT GENERATION EU	SPESA SOSTENUTA NEXT GENERATION EU
M1	Trasferim. conoscenze e azioni informaz.	0,00	0,00
M2	Servizi consulenza, sostituz. e assist. gestione az.agric.	0,00	0,00
M3	Regimi qualità prodotti agric. e aliment.	0,00	0,00
M4	Investimenti in immobilizzazioni materiali	29.687.873,93	3.589.243,42
M5	Ripristino potenz. produtt. agric. causa calamità naturali	0,00	0,00
M6	Sviluppo Az.agric. e imprese	0,00	0,00
M7	Servizi base e rinnov. villaggi in zone rurali	0,00	0,00
M8	Investimenti sviluppo aree forest. e miglioram. redd. foreste	2.320.000,00	0,00
M9	Costituzione associaz. e organiz.produttori	0,00	0,00
M10	Pagamenti agro-climatico-ambientali	0,00	0,00
M11	Agricoltura biologica	0,00	0,00
M12	Indennità Natura 2000 e ind. direttiva quadro acqua	0,00	0,00
M13	Indennità zone soggette a vincoli naturali o specifici	30.000.000,00	28.537.119,27
M14	Benessere animali	0,00	0,00
M15	Servizi silvo-ambientali e climatici salvag. Foreste	0,00	0,00
M16	Cooperazione	0,00	0,00
M17	Gestione del rischio	0,00	0,00
M18	Fondi mutualiz. avversità atmosf., epiz. e fitop.	0,00	0,00
M19	Sostegno sviluppo locale LEADER	0,00	0,00
M20	Assistenza Tecnica	0,00	0,00
M21	Sostegno temporaneo eccezionale crisi COVID-19	0,00	0,00
M22	Sostegno temporaneo eccezionale per conseguenze guerra Ucraina	0,00	0,00
M113	Prepensionamento	0,00	0,00
M131	Rispetto requisiti	0,00	0,00
M341	Acquisizione competenze	0,00	0,00
AC	Aggiustamenti annuali	0,00	0,00
		<b>62.007.873,93</b>	<b>32.126.362,69</b>

PERCENTUALE DI AVANZAMENTO  
DEI FONDI NGEU SUL TOTALE  
PROGRAMMATO NGEU 21-22



**Nota:** i fondi NGEU assegnati ai Programmi di sviluppo Rurale hanno un tasso di cofinanziamento UE pari al 100%



# Programma di Sviluppo Rurale 2014-2022 Calabria

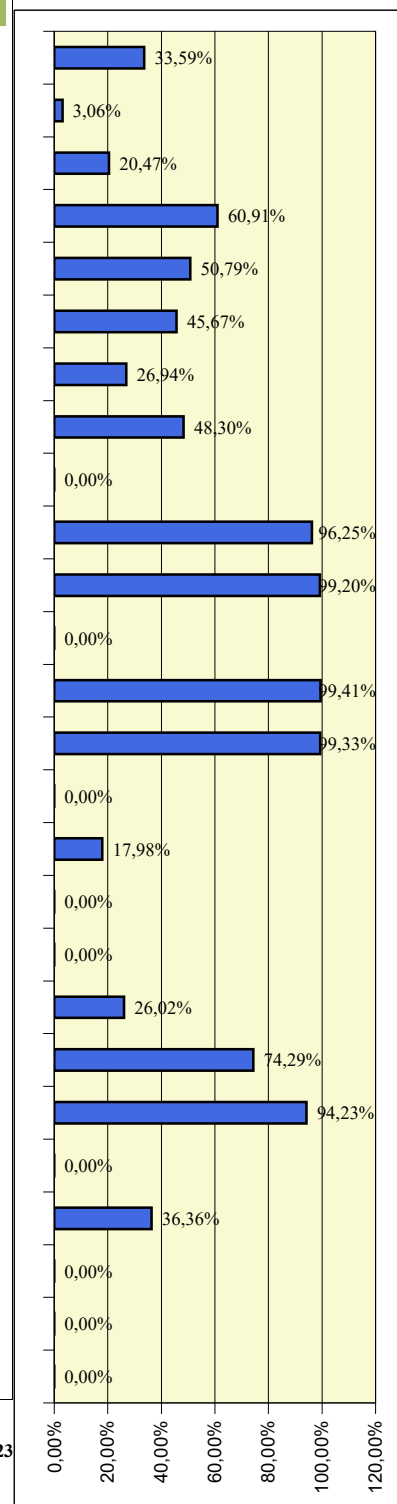
approvato da ultimo con **Decisione C(2022)9921 - 19/12/2022**

Dati aggiornati al:  
**15/10/2023**  
importi in euro

## 2c)-Stato di avanzamento per misura della spesa pubblica - Fondi ordinari FEASR

Misura	Descrizione	SPESA PUBBLICA PROGRAMMATA	di cui FEASR	SPESA PUBBLICA SOSTENUTA	di cui FEASR
M1	Trasferim. conoscenze e azioni informaz.	8.603.136,60	5.204.897,64	2.889.755,98	1.748.302,37
M2	Servizi consulenza, sostituz. e assist. gestione az.agric.	5.685.950,41	3.440.000,00	174.030,03	105.288,17
M3	Regimi qualità prodotti agric. e aliment.	14.909.210,05	9.020.072,08	3.052.109,49	1.846.526,24
M4	Investimenti in immobilizzazioni materiali	349.149.915,74	211.235.699,02	212.671.023,50	128.665.969,22
M5	Ripristino potenz. produzz. agric. causa calamità naturali	6.010.000,00	3.636.050,00	3.052.395,62	1.846.699,35
M6	Sviluppo Az.agric. e imprese	76.142.290,33	46.066.085,65	34.771.868,23	21.036.980,28
M7	Servizi base e rinnov. villaggi in zone rurali	30.337.388,07	18.354.119,78	8.174.205,54	4.945.394,35
M8	Investimenti sviluppo aree forest. e miglioram. redd. foreste	76.937.574,05	46.547.232,30	37.161.241,92	22.482.551,36
M9	Costituzione associaz. e organiz.produttori	1.000.000,00	605.000,00	0,00	0,00
M10	Pagamenti agro-climatico-ambientali	139.683.148,35	84.508.304,75	134.447.633,80	81.340.818,45
M11	Agricoltura biologica	395.515.529,98	239.286.895,64	392.343.181,77	237.367.624,97
M12	Indennità Natura 2000 e ind. direttiva quadro acqua	0,00	0,00	0,00	0,00
M13	Indennità zone soggette a vincoli naturali o specifici	83.055.618,78	50.248.649,36	82.567.299,65	49.953.216,29
M14	Benessere animali	44.899.054,41	27.163.927,92	44.597.038,99	26.981.208,59
M15	Servizi silvo-ambientali e climatici salvag. Foreste	0,00	0,00	0,00	0,00
M16	Cooperazione	14.137.493,06	8.553.183,30	2.542.198,31	1.538.029,98
M17	Gestione del rischio	0,00	0,00	0,00	0,00
M18	Fondi mutualiz. avversità atmosf., epiz. e fitop.	0,00	0,00	0,00	0,00
M19	Sostegno sviluppo locale LEADER	77.407.936,69	46.831.801,70	20.141.886,98	12.185.841,62
M20	Assistenza Tecnica	48.530.701,39	29.361.074,34	36.053.919,32	21.812.621,19
M21	Sostegno temporaneo eccezionale crisi COVID-19	18.286.000,00	11.063.030,00	17.230.162,83	10.424.248,51
M22	Sostegno temporaneo eccezionale per conseguenze guerra Ucraina	0,00	0,00	0,00	0,00
M113	Prepensionamento	198.000,00	119.790,00	72.000,00	43.560,00
M131	Rispetto requisiti	0,00	0,00	0,00	0,00
M341	Acquisizione competenze	0,00	0,00	0,00	0,00
AC	Aggiustamenti annuali	0,00	0,00	-49.726,79	-30.084,71
		<b>1.390.488.947,90</b>	<b>841.245.813,48</b>	<b>1.031.892.225,17</b>	<b>624.294.796,23</b>

**PERCENTUALE DI AVANZAMENTO DELLA SPESA SUL TOTALE PROGRAMMATO 2014-2022**



# Programma di Sviluppo Rurale Calabria

Dati aggiornati al:  
15/10/2023

approvato da ultimo con Decisione C(2022)9921 - 19/12/2022

importi in euro

## 3 - Partecipazione pubblica e stato di avanzamento per Priorità e Focus Area

### 3.1 - Programmato della spesa pubblica per Focus Area

Misura	FEASR	Spesa Pubblica	%
M1	700.439,72	1.157.751,60	0,47%
M2	223.000,00	368.595,04	0,15%
M4	122.985.694,39	186.005.224,00	82,13%
M6	9.797.601,35	16.194.382,40	6,54%
M8	6.170.113,30	10.198.534,38	4,12%
M16	5.944.125,00	9.825.000,00	3,97%
M21	3.932.500,00	6.500.000,00	2,63%

Misura	FEASR	Spesa Pubblica	%
M1	692.957,92	1.145.384,99	0,70%
M2	172.000,00	284.297,52	0,17%
M4	65.269.489,97	107.883.454,50	65,80%
M6	33.054.659,00	54.635.800,00	33,32%

Misura	FEASR	Spesa Pubblica	%
M1	617.100,00	1.020.000,00	0,80%
M2	74.500,00	123.140,50	0,10%
M3	9.020.072,08	14.909.210,05	11,72%
M4	31.771.682,89	50.409.101,75	41,30%
M9	605.000,00	1.000.000,00	0,79%
M14	27.163.927,92	44.899.054,41	35,31%
M16	552.058,30	912.493,06	0,72%
M21	7.130.530,00	11.786.000,00	9,27%

Misura	FEASR	Spesa Pubblica	%
M1	145.200,00	240.000,00	3,84%
M5	3.636.050,00	6.010.000,00	96,16%

Misura	FEASR	Spesa Pubblica	%
M1	1.573.000,00	2.600.000,00	0,38%
M2	1.809.000,00	2.990.082,64	0,44%
M4	1.401.060,25	2.315.802,07	0,34%
M7	605.000,00	1.000.000,00	0,15%
M8	15.543.620,00	24.177.223,14	3,79%
M10	68.951.939,75	113.970.148,35	16,83%
M11	239.286.895,64	395.515.529,98	58,41%
M13	80.248.649,36	113.055.618,78	19,59%
M16	242.000,00	400.000,00	0,06%

Misura	FEASR	Spesa Pubblica	%
M1	205.700,00	340.000,00	1,09%
M2	363.500,00	600.826,45	1,92%
M4	18.316.805,14	30.275.710,98	96,99%

Misura	FEASR	Spesa Pubblica	%
<b>FOCUS AREA NON PROGRAMMATA</b>			

Misura	FEASR	Spesa Pubblica	%
M1	338.800,00	560.000,00	3,13%
M2	81.000,00	133.884,30	0,75%
M6	2.238.500,00	3.700.000,00	20,68%
M7	6.352.500,00	10.500.000,00	58,68%
M16	1.815.000,00	3.000.000,00	16,77%

Misura	FEASR	Spesa Pubblica	%
M1	205.700,00	340.000,00	6,73%
M2	91.000,00	150.413,22	2,98%
M4	1.178.840,31	1.948.496,38	38,58%
M6	975.325,30	1.612.107,93	31,92%
M7	605.000,00	1.000.000,00	19,80%

Misura	FEASR	Spesa Pubblica	%
M19	46.831.801,70	77.407.936,69	100,00%

Misura	FEASR	Spesa Pubblica	%
M1	242.000,00	400.000,00	13,56%
M2	333.000,00	550.413,22	18,66%
M10	1.210.000,00	2.000.000,00	67,79%

Misura	FEASR	Spesa Pubblica	%
M1	266.200,00	440.000,00	2,41%
M7	10.791.619,78	17.837.388,07	97,59%

Misura	FEASR	Spesa Pubblica	%
M1	217.800,00	360.000,00	0,52%
M2	293.000,00	484.297,52	0,70%
M8	27.153.499,00	44.881.816,53	64,63%
M10	14.346.365,00	23.713.000,00	34,15%

# Programma di Sviluppo Rurale

Dati aggiornati al:

**Calabria**

15/10/2023

approvato da ultimo con Decisione C(2022)9921 - 19/12/2022

importi in euro

## 3 - Partecipazione pubblica e stato di avanzamento per Priorità e Focus Area

### 3.2-Stato di avanzamento per priorità strategica e riserva di performance - Fondi ordinari FEASR

Priorità	SPESA PUBBLICA PROGRAMMATA	PROGRAMMATO FEASR	SPESA PUBBLICA SOSTENUTA	di cui FEASR	Target di Spesa al 2025		PERCENTUALE DI AVANZAMENTO SUL TARGET 2025
					FEASR	% Avanz.	
2	367.736.313,36	222.480.469,58	209.116.805,19	126.515.667,14	213.629.426,83	59,22%	59,22%
3	128.083.236,91	77.490.358,33	103.295.922,51	62.494.033,12	82.250.022,55	75,98%	75,98%
4	623.704.404,96	377.341.165,00	597.715.952,18	361.618.151,07	378.551.166,93	95,53%	95,53%
5	108.657.082,23	65.737.534,75	53.334.007,49	32.267.074,53	64.527.534,20	50,01%	50,01%
6	113.579.209,06	68.715.421,48	32.353.345,27	19.573.773,89	72.806.799,10	26,88%	26,88%

### 3.3 - Stato di avanzamento per focus area - Fondi ordinari FEASR

FA	Descrizione Focus Area	Programmato FEASR	Pagato FEASR	PERCENTUALE DI AVANZAMENTO DELLA SPESA
2a	(a) incoraggiare ristruttur. Az. agric. con problemi strutturali e quota mercato esigua	123.291.362,69	60.830.890,80	49,34%
2b	(b) favorire ricambio generazionale nel sett. agricolo	99.189.106,89	65.684.776,34	66,22%
3a	(a) migliore l'integrazione dei produttori primari con regimi qualità, promozione prodotti, filiere corte, ass.produtt.	73.709.108,33	60.588.944,04	82,20%
3b	(b) sostegno gestione rischi aziendali	3.781.250,00	1.905.089,08	50,38%
p4	(p4): preservare, ripristinare e valorizzare ecosistemi	377.341.165,00	361.618.151,07	95,83%
5a	(a) rendere efficiente uso acqua nell'agricoltura	18.886.005,14	3.082.443,14	16,32%
5b	(b) rendere efficiente uso energia nell'agric. e indust. alim.	0,00	0,00	0,00%
5c	(c) favorire approv. e utilizzo fonti energia rinnov., sottoprodotti, residui e materie non alim. per bioeconomia	3.055.865,61	806.019,11	26,38%
5d	(d) ridurre emissioni metano e protossido di azoto a carico agricoltura	1.785.000,00	541.436,92	30,33%
5e	(e) promuovere sequestro carbonio nel sett. agric. e forest.	42.010.664,00	27.837.175,36	66,26%
6a	(a) favorire diversificazione, creaz. nuove piccole imprese e occup.ne	10.825.800,00	5.406.769,74	49,94%
6b	(b) stimolare sviluppo locale in zone rurali	46.831.801,70	12.185.841,62	26,02%
6c	(c) promuovere accessibilità, uso e qualità tecn. informaz. e comunicaz. (TIC) in zone rurali	11.057.819,78	1.981.162,53	17,92%

# Programma di Sviluppo Rurale

## Calabria

approvato da ultimo con Decisione C(2022)9921 - 19/12/2022

Dati aggiornati al:

15/10/2023

importi in euro

### 3 b) - Partecipazione pubblica e stato di avanzamento per Priorità e Focus Area - Fondi NGEU

Stato di avanzamento per focus area - Fondi Next GenerationEU

FA	Descrizione Focus Area	Programmato NGEU	Pagato NGEU	PERCENTUALE DI AVANZAMENTO DELLA SPESA
2a	(a) incoraggiare ristruttur. Az. agric. con problemi strutturali e quota mercato esigua	26.462.111,07	1.907.700,89	7,21%
2b	(b) favorire ricambio generazionale nel sett. agricolo	0,00	0,00	0,00%
3a	(a) migliorare l'integrazione dei produttori primari con regimi qualità, promozione prodotti, filiere corte, ass.produtt.	3.225.762,86	1.681.542,53	52,13%
3b	(b) sostegno gestione rischi aziendali	0,00	0,00	0,00%
p4	(p4): preservare, ripristinare e valorizzare ecosistemi	32.320.000,00	28.537.119,27	88,30%
5a	(a) rendere efficiente uso acqua nell'agricoltura	0,00	0,00	0,00%
5b	(b) rendere efficiente uso energia nell'agric. e indust. alim.	0,00	0,00	0,00%
5c	(c) favorire approvv. e utilizzo fonti energia rinnov., sottoprodotti, residui e materie non alim. per bioeconomia	0,00	0,00	0,00%
5d	(d) ridurre emissioni metano e protossido di azoto a carico agricoltura	0,00	0,00	0,00%
5e	(e) promuovere sequestro carbonio nel sett. agric. e forest.	0,00	0,00	0,00%
6a	(a) favorire diversificazione, creaz. nuove piccole imprese e occup.ne	0,00	0,00	0,00%
6b	(b) stimolare sviluppo locale in zone rurali	0,00	0,00	0,00%
6c	(c) promuovere accessibilità, uso e qualità tecn. informaz. e comunicaz. (TIC) in zone rurali	0,00	0,00	0,00%
at	Assistenza Tecnica	0,00	0,00	0,00%

**Nota:** i fondi NGEU assegnati ai Programmi di sviluppo Rurale hanno un tasso di cofinanziamento UE pari al 100%

# Programma di Sviluppo Rurale 2014-2022

## Campania

approvato da ultimo con Decisione C(2023)8540 - 01/12/2023

Dati aggiornati al:  
15/10/2023

importi in euro

### 1 - Stato di esecuzione del bilancio comunitario - FEASR e Next Generation EU

#### 1.1 - Impegni sul bilancio comunitario

##### Partecipazione annua del FEASR e NGEU (ventilazione finanziaria per anno)

	2014	2015	2016	2017	2018	2019	2020	2021	2022	2014 -2022
FEASR	0	236.504.000	237.368.000	158.846.000	154.308.000	154.616.000	154.947.000	161.819.666	120.788.176	1.379.196.842
di cui Riserva	0	14.251.757	14.303.800	9.572.062	9.298.592	9.317.152	9.337.098	0	0	66.080.462
Fondi NGEU	0	0	0	0	0	0	0	30.157.215	64.116.092	94.273.307

##### Partecipazione pubblica per Priorità

PRIORITA'	Descrizione priorità	Spesa Pubblica	FEASR e NGEU	% riparto	
Priorità 1 : Promuovere trasferim. conoscenze e innovaz. sett. agric. e forest. e zone rurali	Priorità 2	Potenziare la competitività agric. e redditività delle aziende agr.	702.899.921,63	437.158.062,28	29,67%
	Priorità 3	Promuovere l'organizzazione filiera agroalim. e la gestione rischi settore agric.	242.895.522,47	156.463.730,04	10,62%
	Priorità 4	Preservare, ripristinare e valorizzare gli ecosistemi dipendenti dall'agricoltura e foreste	1.025.221.856,42	636.081.630,74	43,17%
	Priorità 5	Incentivare uso efficiente risorse, il passaggio a economia con basse emissioni di carbonio e resiliente al clima	91.315.880,26	55.246.107,56	3,75%
	Priorità 6	Preservare, ripristinare e valorizzare ecosistemi, inclusione sociale, riduzione povertà e sviluppo economico delle zone rurali	276.663.226,94	167.381.252,30	11,36%
Assistenza Tecnica		32.481.626,88	19.651.384,26	1,33%	
Misure discontinue		2.459.473,44	1.487.981,43	0,10%	
Tasso di partecipazione del FEASR:		62,07%			
Tasso di partecipazione del NGEU:		100%			
		2.373.937.508,04	1.473.470.148,61	100,00%	

#### 1.2 - Pagamenti FEASR e Next Generation EU a valere sul bilancio comunitario

Prefinanziamento	Pagamenti intermedi FEASR + NGEU	Pagamenti complessivi FEASR + NGEU	Pagamenti NGEU	Percentuale di attuazione (*) FEASR+NGEU 2014-2022	(*) La percentuale di attuazione 2014-2022 comprende il prefinanziamento, la riserva di efficacia di attuazione, ed include i fondi NGEU.
33.328.050,00	1.039.214.981,86	1.072.543.031,86	0,00	72,79%	

##### Rischio Disimpegno FEASR

è calcolato al netto della Riserva di efficacia di attuazione dei Programmi e al netto delle risorse NGEU. L'importo tiene conto del prefinanziamento pari al 3% di ciascun PSR

Disimpegno annualità 2017	Disimpegno annualità 2018	Disimpegno annualità 2019	Disimpegno annualità 2020	Rimanente da liquidare annualità 2021	Rimanente da liquidare annualità 2022
0,00	0,00	0,00	0,00	119.785.172,13	240.573.348,03

Capacità di spesa FEASR delle singole annualità

Capacità di spesa annualità 2018 (disimpegno 2021)	Capacità di spesa annualità 2019 (disimpegno 2022)	Capacità di spesa annualità 2020 (disimpegno 2023)	Capacità di spesa annualità 2021 (disimpegno 2024)	Capacità di spesa annualità 2022 (disimpegno 2025)	Capacità di spesa FEASR 2014-2022
100,00%	100,00%	100,00%	25,98%	0,00%	77,77%

esclusi fondi NGEU

# Programma di Sviluppo Rurale 2014-2022 Campania

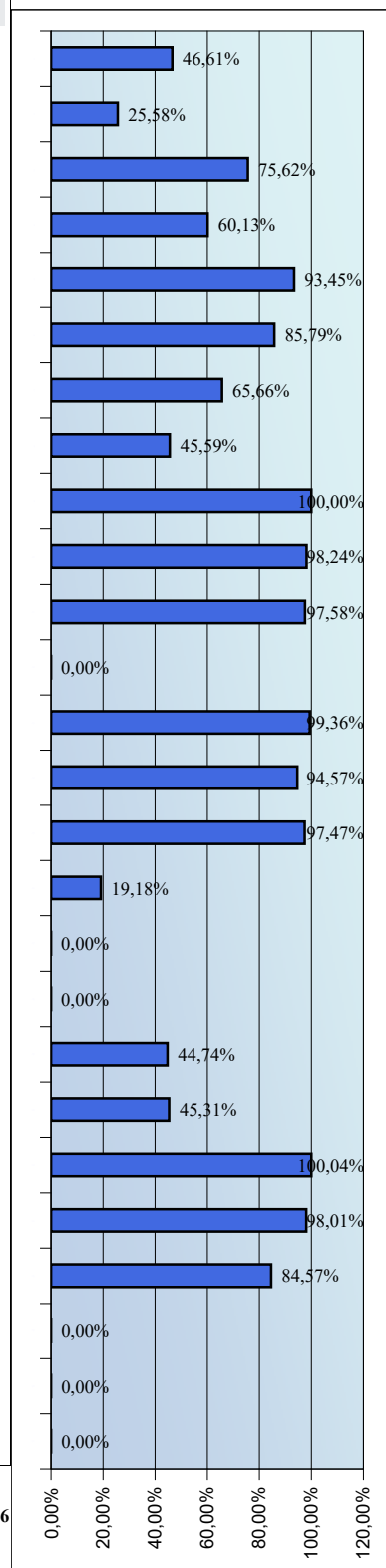
*approvato da ultimo con Decisione C(2023)8540 - 01/12/2023*

*Dati aggiornati al:  
15/10/2023  
importi in euro*

## 2 - Stato di avanzamento per misura della spesa pubblica complessiva - FEASR e Next GenerationEU

Misura	Descrizione	SPESA PUBBLICA PROGRAMMATA	di cui FEASR e NGEU	SPESA PUBBLICA SOSTENUTA	di cui FEASR e NGEU
M1	Trasferim. conoscenze e azioni informaz.	9.551.880,56	5.778.887,74	4.452.155,36	2.693.554,08
M2	Servizi consulenza, sostituz. e assist. gestione az.agric.	10.000.000,00	6.050.000,00	2.558.484,68	1.547.883,28
M3	Regimi qualità prodotti agric. e aliment.	5.698.678,88	3.447.700,72	4.309.185,40	2.607.057,25
M4	Investimenti in immobilizzazioni materiali	749.832.841,77	463.664.392,51	435.649.174,53	263.567.758,90
M5	Ripristino potenz. produtt. agric. causa calamità naturali	7.460.424,40	4.513.556,76	6.971.661,43	4.217.855,30
M6	Sviluppo Az.agric. e imprese	175.782.377,97	117.408.338,67	126.780.088,38	76.701.955,89
M7	Servizi base e rinnov. villaggi in zone rurali	122.641.461,22	74.198.084,04	80.526.674,29	48.718.639,48
M8	Investimenti sviluppo aree forest. e miglioram. redd. foreste	116.110.716,46	70.246.983,46	52.929.633,60	32.022.429,34
M9	Costituzione associaz. e organiz.produttori	299.586,00	181.249,53	299.585,99	181.249,53
M10	Pagamenti agro-climatico-ambientali	232.177.409,64	140.467.332,83	228.091.697,72	137.995.481,47
M11	Agricoltura biologica	173.751.261,64	117.661.261,64	138.559.182,38	83.828.307,98
M12	Indennità Natura 2000 e ind. direttiva quadro acqua	0,00	0,00	0,00	0,00
M13	Indennità zone soggette a vincoli naturali o specifici	412.138.935,09	249.344.055,73	409.510.244,53	247.753.705,75
M14	Benessere animali	95.284.969,60	57.647.406,61	90.108.411,01	54.515.590,38
M15	Servizi silvo-ambientali e climatici salvag. Foreste	31.762.020,02	19.216.022,11	30.959.293,47	18.730.373,14
M16	Cooperazione	43.223.648,64	29.770.992,09	6.530.858,29	3.951.169,39
M17	Gestione del rischio	0,00	0,00	0,00	0,00
M18	Fondi mutualiz. avversità atmosf., epiz. e fitop.	0,00	0,00	0,00	0,00
M19	Sostegno sviluppo locale LEADER	126.749.329,59	76.683.344,40	56.708.414,59	34.308.591,91
M20	Assistenza Tecnica	32.481.626,88	19.651.384,26	14.716.327,68	8.903.378,53
M21	Sostegno temporaneo eccezionale crisi COVID-19	9.240.999,01	5.590.804,40	9.244.498,72	5.592.921,90
M22	Sostegno temporaneo eccezionale per conseguenze guerra Ucraina	17.289.867,24	10.460.369,68	16.946.493,76	10.252.629,05
M113	Prepensionamento	2.459.473,44	1.487.981,43	2.079.897,21	1.258.337,85
M131	Rispetto requisiti	0,00	0,00	0,00	0,00
M341	Acquisizione competenze	0,00	0,00	0,00	0,00
AC	Aggiustamenti annuali	0,00	0,00	-221.303,36	-133.888,54
		<b>2.373.937.508,04</b>	<b>1.473.470.148,61</b>	<b>1.717.710.659,66</b>	<b>1.039.214.981,86</b>

**PERCENTUALE DI AVANZAMENTO DELLA SPESA SUL TOTALE PROGRAMMATO 2014-2022**



# Programma di Sviluppo Rurale 2014-2022

## Campania

*approvato da ultimo con Decisione C(2023)8540 - 01/12/2023*

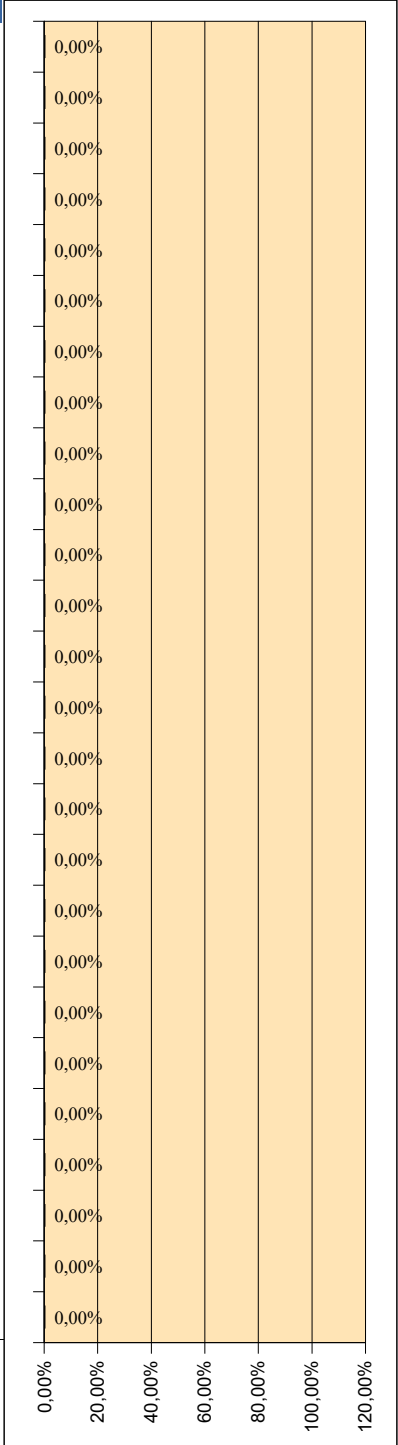
*Dati aggiornati al:*

*15/10/2023*

*importi in euro*

### 2b) - Stato di avanzamento per misura dei Fondi Next GenerationEU

Misura	Descrizione	SPESA PROGRAMMATA NEXT GENERATION EU	SPESA SOSTENUTA NEXT GENERATION EU	PERCENTUALE DI AVANZAMENTO DEI FONDI NGEU SUL TOTALE PROGRAMMATO NGEU 21-22
M1	Trasferim. conoscenze e azioni informaz.	0,00	0,00	0,00%
M2	Servizi consulenza, sostituz. e assist. gestione az.agric.	0,00	0,00	0,00%
M3	Regimi qualità prodotti agric. e aliment.	0,00	0,00	0,00%
M4	Investimenti in immobilizzazioni materiali	25.355.755,03	0,00	0,00%
M5	Ripristino potenz. produtt. agric. causa calamità naturali	0,00	0,00	0,00%
M6	Sviluppo Az.agric. e imprese	28.000.000,00	0,00	0,00%
M7	Servizi base e rinnov. villaggi in zone rurali	0,00	0,00	0,00%
M8	Investimenti sviluppo aree forest. e miglioram. redd. foreste	0,00	0,00	0,00%
M9	Costituzione associaz. e organiz.produttori	0,00	0,00	0,00%
M10	Pagamenti agro-climatico-ambientali	0,00	0,00	0,00%
M11	Agricoltura biologica	31.751.261,64	0,00	0,00%
M12	Indennità Natura 2000 e ind. direttiva quadro acqua	0,00	0,00	0,00%
M13	Indennità zone soggette a vincoli naturali o specifici	0,00	0,00	0,00%
M14	Benessere animali	0,00	0,00	0,00%
M15	Servizi silvo-ambientali e climatici salvag. Foreste	0,00	0,00	0,00%
M16	Cooperazione	9.166.290,28	0,00	0,00%
M17	Gestione del rischio	0,00	0,00	0,00%
M18	Fondi mutualiz. avversità atmosf., epiz. e fitop.	0,00	0,00	0,00%
M19	Sostegno sviluppo locale LEADER	0,00	0,00	0,00%
M20	Assistenza Tecnica	0,00	0,00	0,00%
M21	Sostegno temporaneo eccezionale crisi COVID-19	0,00	0,00	0,00%
M22	Sostegno temporaneo eccezionale per conseguenze guerra Ucraina	0,00	0,00	0,00%
M113	Prepensionamento	0,00	0,00	0,00%
M131	Rispetto requisiti	0,00	0,00	0,00%
M341	Acquisizione competenze	0,00	0,00	0,00%
AC	Aggiustamenti annuali	0,00	0,00	0,00%
		94.273.306,95	0,00	



**Nota:** i fondi NGEU assegnati ai Programmi di sviluppo Rurale hanno un tasso di cofinanziamento UE pari al 100%



# Programma di Sviluppo Rurale 2014-2022 Campania

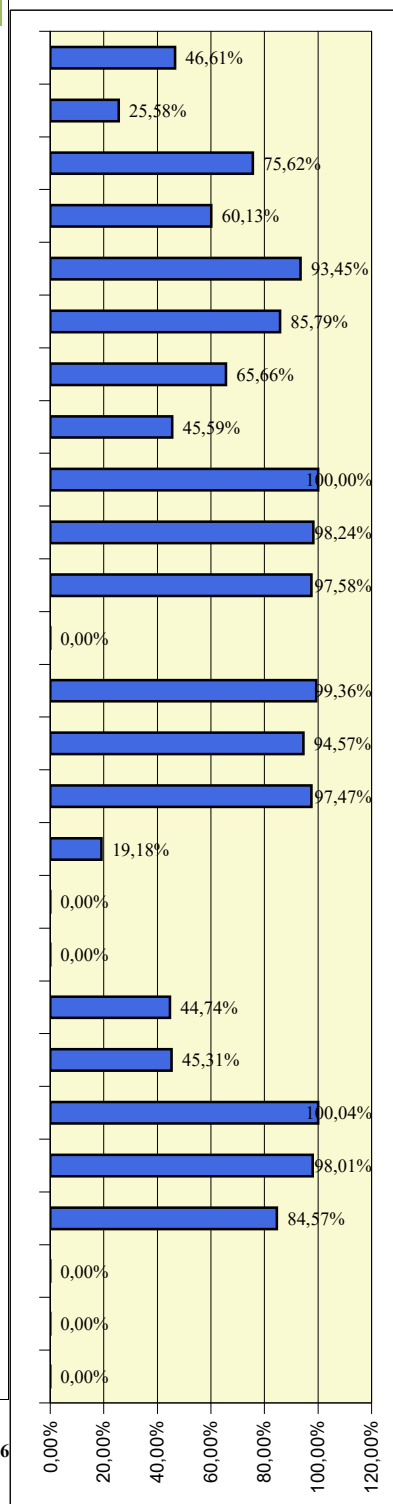
approvato da ultimo con **Decisione C(2023)8540 - 01/12/2023**

Dati aggiornati al:  
**15/10/2023**  
importi in euro

## 2c)-Stato di avanzamento per misura della spesa pubblica - Fondi ordinari FEASR

Misura	Descrizione	SPESA PUBBLICA PROGRAMMATA	di cui FEASR	SPESA PUBBLICA SOSTENUTA	di cui FEASR
M1	Trasferim. conoscenze e azioni informaz.	9.551.880,56	5.778.887,74	4.452.155,50	2.693.554,08
M2	Servizi consulenza, sostituz. e assist. gestione az.agric.	10.000.000,00	6.050.000,00	2.558.484,76	1.547.883,28
M3	Regimi qualità prodotti agric. e aliment.	5.698.678,88	3.447.700,72	4.309.185,54	2.607.057,25
M4	Investimenti in immobilizzazioni materiali	724.477.086,74	438.308.637,48	435.649.188,26	263.567.758,90
M5	Ripristino potenz. produzz. agric. causa calamità naturali	7.460.424,40	4.513.556,76	6.971.661,65	4.217.855,30
M6	Sviluppo Az.agric. e imprese	147.782.377,97	89.408.338,67	126.780.092,38	76.701.955,89
M7	Servizi base e rinnov. villaggi in zone rurali	122.641.461,22	74.198.084,04	80.526.676,83	48.718.639,48
M8	Investimenti sviluppo aree forest. e miglioram. redd. foreste	116.110.716,46	70.246.983,46	52.929.635,27	32.022.429,34
M9	Costituzione associaz. e organiz.produttori	299.586,00	181.249,53	299.586,00	181.249,53
M10	Pagamenti agro-climatico-ambientali	232.177.409,64	140.467.332,83	228.091.704,91	137.995.481,47
M11	Agricoltura biologica	142.000.000,00	85.910.000,00	138.559.186,74	83.828.307,98
M12	Indennità Natura 2000 e ind. direttiva quadro acqua	0,00	0,00	0,00	0,00
M13	Indennità zone soggette a vincoli naturali o specifici	412.138.935,09	249.344.055,73	409.510.257,44	247.753.705,75
M14	Benessere animali	95.284.969,60	57.647.406,61	90.108.413,85	54.515.590,38
M15	Servizi silvo-ambientali e climatici salvag. Foreste	31.762.020,02	19.216.022,11	30.959.294,45	18.730.373,14
M16	Cooperazione	34.057.358,36	20.604.701,81	6.530.858,50	3.951.169,39
M17	Gestione del rischio	0,00	0,00	0,00	0,00
M18	Fondi mutualiz. avversità atmosf., epiz. e fitop.	0,00	0,00	0,00	0,00
M19	Sostegno sviluppo locale LEADER	126.749.329,59	76.683.344,40	56.708.416,38	34.308.591,91
M20	Assistenza Tecnica	32.481.626,88	19.651.384,26	14.716.328,15	8.903.378,53
M21	Sostegno temporaneo eccezionale crisi COVID-19	9.240.999,01	5.590.804,40	9.244.499,01	5.592.921,90
M22	Sostegno temporaneo eccezionale per conseguenze guerra Ucraina	17.289.867,24	10.460.369,68	16.946.494,30	10.252.629,05
M113	Prepensionamento	2.459.473,44	1.487.981,43	2.079.897,27	1.258.337,85
M131	Rispetto requisiti	0,00	0,00	0,00	0,00
M341	Acquisizione competenze	0,00	0,00	0,00	0,00
AC	Aggiustamenti annuali	0,00	0,00	-221.303,37	-133.888,54
		<b>2.279.664.201,09</b>	<b>1.379.196.841,66</b>	<b>1.717.710.713,82</b>	<b>1.039.214.981,86</b>

**PERCENTUALE DI AVANZAMENTO DELLA SPESA SUL TOTALE PROGRAMMATO 2014-2022**



# Programma di Sviluppo Rurale Campania

Dati aggiornati al:

15/10/2023

approvato da ultimo con Decisione C(2023)8540 - 01/12/2023

importi in euro

## 3 - Partecipazione pubblica e stato di avanzamento per Priorità e Focus Area

### 3.1 - Programmato della spesa pubblica per Focus Area

Focus Area	Misura	FEASR	Spesa Pubblica	%
Focus Area 2A	M1	979.755,42	1.619.430,45	0,39%
	M2	1.748.450,00	2.890.000,00	0,69%
	M4	193.172.965,00	319.294.157,02	76,50%
	M6	34.684.175,53	57.329.215,75	13,74%
	M8	906.408,34	1.498.195,60	0,36%
	M16	4.964.449,10	6.811.304,81	1,97%
	M21	5.590.804,40	9.240.999,01	2,21%
	M22	10.460.369,68	17.289.867,24	4,14%
Focus Area 3A	M1	329.911,12	545.307,64	0,22%
	M2	659.450,00	1.090.000,00	0,43%
	M3	3.447.700,72	5.698.678,88	2,27%
	M4	77.992.119,72	117.780.588,00	51,33%
	M9	181.249,53	299.586,00	0,12%
	M14	57.647.406,61	95.284.969,60	37,94%
	M16	11.692.335,58	14.735.967,95	7,69%
Priorità P4	M1	2.259.501,38	3.734.713,02	0,36%
	M2	1.252.350,00	2.070.000,00	0,20%
	M4	38.235.551,89	57.776.682,03	6,01%
	M7	3.418.425,90	5.650.290,74	0,54%
	M8	61.475.575,12	101.612.520,86	9,66%
	M10	140.467.332,83	232.177.409,64	22,08%
	M11	117.661.261,64	173.751.261,64	18,50%
	M13	249.344.055,73	412.138.935,09	39,20%
	M15	19.216.022,11	31.762.020,02	3,02%
	M16	2.751.554,14	4.548.023,37	0,43%
Focus Area 6A	M1	19.606,70	32.407,77	0,03%
	M2	659.450,00	1.090.000,00	0,84%
	M6	13.832.213,14	22.863.162,21	17,67%
	M7	54.060.316,26	89.355.894,64	69,05%
	M16	9.723.821,80	16.072.432,73	12,42%
Focus Area 6B	M19	76.683.344,40	126.749.329,59	100,00%
Focus Area 6C	M7	12.402.500,00	20.500.000,00	100,00%
Focus Area 2B	M1	2.182.084,81	3.606.751,75	1,18%
	M2	798.600,00	1.320.000,00	0,43%
	M4	112.778.050,00	186.410.000,00	61,08%
	M6	68.891.950,00	95.590.000,00	37,31%
Focus Area 3B	M5	4.513.556,76	7.460.424,40	100,00%
Focus Area 5A	M2	514.250,00	850.000,00	1,35%
	M4	37.345.519,73	61.728.131,79	97,87%
	M16	296.836,44	490.638,74	0,78%
Focus Area 5B	FOCUS AREA NON PROGRAMMATA			
Focus Area 5C	M2	60.500,00	100.000,00	1,29%
	M7	4.316.841,88	7.135.275,83	91,93%
	M16	318.684,36	526.751,01	6,79%
Focus Area 5D	M2	30.250,00	50.000,00	0,72%
	M4	4.140.186,17	6.843.282,93	98,72%
	M16	23.310,67	38.530,03	0,56%
Focus Area 5E	M1	8.028,31	13.269,93	0,10%
	M2	326.700,00	540.000,00	3,98%
	M8	7.865.000,00	13.000.000,00	95,92%
	M16	0,00	0,00	0,00%

# Programma di Sviluppo Rurale

Dati aggiornati al:

## Campania

15/10/2023

approvato da ultimo con Decisione C(2023)8540 - 01/12/2023

importi in euro

### 3 - Partecipazione pubblica e stato di avanzamento per Priorità e Focus Area

#### 3.2-Stato di avanzamento per priorità strategica e riserva di performance - Fondi ordinari FEASR

Priorità	SPESA PUBBLICA PROGRAMMATA	PROGRAMMATO FEASR	SPESA PUBBLICA SOSTENUTA	di cui FEASR	Target di Spesa al 2025		PERCENTUALE DI AVANZAMENTO SUL TARGET 2025
					FEASR	% Avanz.	
2	672.764.200,89	407.022.341,54	458.319.799,24	277.283.478,54	424.540.272,25	65,31%	65,31%
3	218.814.664,38	132.382.871,95	165.943.761,49	100.395.975,70	137.397.078,45	73,07%	73,07%
4	985.165.128,30	596.024.902,62	885.909.690,35	535.975.362,66	587.165.793,21	91,28%	91,28%
5	91.315.880,26	55.246.107,56	37.537.310,08	22.710.072,60	38.706.985,94	58,67%	58,67%
6	276.663.226,94	167.381.252,30	153.425.230,61	92.822.264,52	169.943.376,49	54,62%	54,62%

#### 3.3 - Stato di avanzamento per focus area - Fondi ordinari FEASR

FA	Descrizione Focus Area	Programmato FEASR	Pagato FEASR	PERCENTUALE DI AVANZAMENTO DELLA SPESA
2a	(a) incoraggiare ristruttur. Az. agric. con problemi strutturali e quota mercato esigua	250.371.656,73	168.512.801,08	67,31%
2b	(b) favorire ricambio generazionale nel sett. agricolo	156.650.684,81	108.770.677,46	69,44%
3a	(a) migliore l'integrazione dei produttori primari con regimi qualità, promozione prodotti, filiere corte, ass.produtt.	127.869.315,19	96.178.120,40	75,22%
3b	(b) sostegno gestione rischi aziendali	4.513.556,76	4.217.855,30	93,45%
p4	(p4): preservare, ripristinare e valorizzare ecosistemi	596.024.902,62	535.975.362,66	89,92%
5a	(a) rendere efficiente uso acqua nell'agricoltura	38.156.606,17	9.402.992,92	24,64%
5b	(b) rendere efficiente uso energia nell'agric. e indust. alim.	0,00	0,00	0,00%
5c	(c) favorire approv. e utilizzo fonti energia rinnov., sottoprodotti, residui e materie non alim. per bioeconomia	4.696.026,24	3.035.684,23	64,64%
5d	(d) ridurre emissioni metano e protossido di azoto a carico agricoltura	4.193.746,84	4.106.569,63	97,92%
5e	(e) promuovere sequestro carbonio nel sett. agric. e forest.	8.199.728,31	6.164.825,82	75,18%
6a	(a) favorire diversificazione, creaz. nuove piccole imprese e occup.ne	78.295.407,90	49.979.316,24	63,83%
6b	(b) stimolare sviluppo locale in zone rurali	76.683.344,40	34.308.591,91	44,74%
6c	(c) promuovere accessibilità, uso e qualità tecn. informaz. e comunicaz. (TIC) in zone rurali	12.402.500,00	8.534.356,37	68,81%

# Programma di Sviluppo Rurale

## Campania

approvato da ultimo con Decisione C(2023)8540 - 01/12/2023

Dati aggiornati al:

15/10/2023

importi in euro

### 3 b) - Partecipazione pubblica e stato di avanzamento per Priorità e Focus Area - Fondi NGEU

Stato di avanzamento per focus area - Fondi Next GenerationEU

FA	Descrizione Focus Area	Programmato NGEU	Pagato NGEU	PERCENTUALE DI AVANZAMENTO DELLA SPESA
2a	(a) incoraggiare ristruttur. Az. agric. con problemi strutturali e quota mercato esigua	2.135.720,74	0,00	0,00%
2b	(b) favorire ricambio generazionale nel sett. agricolo	28.000.000,00	0,00	0,00%
3a	(a) migliorare l'integrazione dei produttori primari con regimi qualità, promozione prodotti, filiere corte, ass.produtt.	24.080.858,09	0,00	0,00%
3b	(b) sostegno gestione rischi aziendali	0,00	0,00	0,00%
p4	(p4): preservare, ripristinare e valorizzare ecosistemi	40.056.728,12	0,00	0,00%
5a	(a) rendere efficiente uso acqua nell'agricoltura	0,00	0,00	0,00%
5b	(b) rendere efficiente uso energia nell'agric. e indust. alim.	0,00	0,00	0,00%
5c	(c) favorire approvv. e utilizzo fonti energia rinnov., sottoprodotti, residui e materie non alim. per bioeconomia	0,00	0,00	0,00%
5d	(d) ridurre emissioni metano e protossido di azoto a carico agricoltura	0,00	0,00	0,00%
5e	(e) promuovere sequestro carbonio nel sett. agric. e forest.	0,00	0,00	0,00%
6a	(a) favorire diversificazione, creaz. nuove piccole imprese e occup.ne	0,00	0,00	0,00%
6b	(b) stimolare sviluppo locale in zone rurali	0,00	0,00	0,00%
6c	(c) promuovere accessibilità, uso e qualità tecn. informaz. e comunicaz. (TIC) in zone rurali	0,00	0,00	0,00%
at	Assistenza Tecnica	0,00	0,00	0,00%

**Nota:** i fondi NGEU assegnati ai Programmi di sviluppo Rurale hanno un tasso di cofinanziamento UE pari al 100%

# Programma di Sviluppo Rurale 2014-2022

## Emilia Romagna

approvato da ultimo con Decisione C(2023)5587 - 10/08/2023

Dati aggiornati al:  
15/10/2023

importi in euro

### 1 - Stato di esecuzione del bilancio comunitario - FEASR e Next Generation EU

#### 1.1 - Impegni sul bilancio comunitario

##### Partecipazione annua del FEASR e NGEU (ventilazione finanziaria per anno)

	2014	2015	2016	2017	2018	2019	2020	2021	2022	2014 -2022
FEASR	0	109.209.000	109.608.000	73.349.000	71.254.000	71.396.000	71.549.000	81.215.440	72.028.647	659.609.087
di cui Riserva	0	6.580.951	6.604.983	4.420.036	4.293.752	4.302.309	4.311.529	0	0	30.513.559
Fondi NGEU	0	0	0	0	0	0	0	15.141.576	38.289.138	53.430.714

##### Partecipazione pubblica per Priorità

PRIORITA'	Descrizione priorità	Spesa Pubblica	FEASR e NGEU	% riparto	
Priorità 1 : Promuovere trasferim. conoscenze e innovaz. sett. agric. e forest. e zone rurali	Priorità 2	Potenziare la competitività agric. e redditività delle aziende agr.	359.708.676,32	172.347.197,26	24,17%
	Priorità 3	Promuovere l'organizzazione filiera agroalim. e la gestione rischi settore agric.	349.418.211,62	150.669.132,85	21,13%
	Priorità 4	Preservare, ripristinare e valorizzare gli ecosistemi dipendenti dall'agricoltura e foreste	607.286.601,42	263.512.391,00	36,96%
	Priorità 5	Incentivare uso efficiente risorse, il passaggio a economia con basse emissioni di carbonio e resiliente al clima	80.645.380,10	46.274.453,32	6,49%
	Priorità 6	Preservare, ripristinare e valorizzare ecosistemi, inclusione sociale, riduzione povertà e sviluppo economico delle zone rurali	152.843.382,17	65.906.066,39	9,24%
Assistenza Tecnica		33.234.136,99	14.330.559,87	2,01%	
Misure discontinue		0,00	0,00	0,00%	
Tasso di partecipazione del FEASR:		45,04%			
Tasso di partecipazione del NGEU:		100%			
		1.583.136.388,62	713.039.800,69	100,00%	

#### 1.2 - Pagamenti FEASR e Next Generation EU a valere sul bilancio comunitario

Prefinanziamento	Pagamenti intermedi FEASR + NGEU	Pagamenti complessivi FEASR + NGEU	Pagamenti NGEU	Percentuale di attuazione (*) FEASR+NGEU 2014-2022	(*) La percentuale di attuazione 2014-2022 comprende il prefinanziamento, la riserva di efficacia di attuazione, ed include i fondi NGEU.
15.389.700,00	515.628.519,35	531.018.219,35	9.728.344,27	74,47%	

##### Rischio Disimpegno FEASR

è calcolato al netto della Riserva di efficacia di attuazione dei Programmi e al netto delle risorse NGEU. L'importo tiene conto del prefinanziamento pari al 3% di ciascun PSR

Disimpegno annualità 2017	Disimpegno annualità 2018	Disimpegno annualità 2019	Disimpegno annualità 2020	Rimanente da liquidare annualità 2021	Rimanente da liquidare annualità 2022
0,00	0,00	0,00	0,00	35.777.006,43	107.805.653,09

Capacità di spesa FEASR delle singole annualità

Capacità di spesa annualità 2018 (disimpegno 2021)	Capacità di spesa annualità 2019 (disimpegno 2022)	Capacità di spesa annualità 2020 (disimpegno 2023)	Capacità di spesa annualità 2021 (disimpegno 2024)	Capacità di spesa annualità 2022 (disimpegno 2025)	Capacità di spesa FEASR 2014-2022
100,00%	100,00%	100,00%	55,95%	0,00%	79,03%

esclusi fondi NGEU

# Programma di Sviluppo Rurale 2014-2022 Emilia Romagna

*approvato da ultimo con Decisione C(2023)5587 - 10/08/2023*

*Dati aggiornati al:*

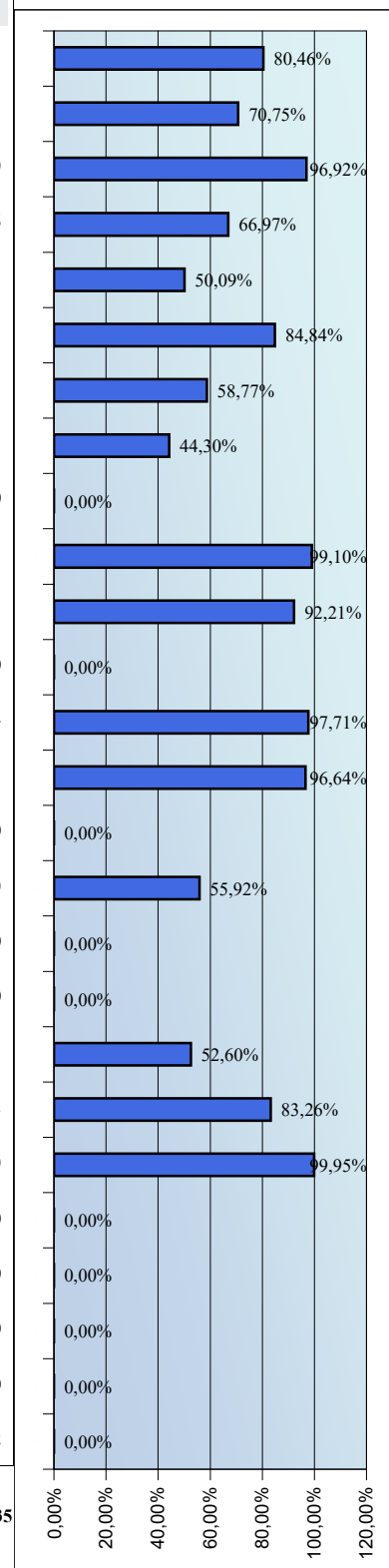
**15/10/2023**

*importi in euro*

## 2 - Stato di avanzamento per misura della spesa pubblica complessiva - FEASR e Next GenerationEU

Misura	Descrizione	SPESA PUBBLICA PROGRAMMATTA	di cui FEASR e NGEU	SPESA PUBBLICA SOSTENUTA	di cui FEASR e NGEU
M1	Trasferim. conoscenze e azioni informaz.	19.882.852,88	8.573.486,16	15.997.054,15	6.897.929,71
M2	Servizi consulenza, sostituz. e assist. gestione az.agric.	5.636.806,68	2.430.591,04	3.987.834,74	1.719.554,33
M3	Regimi qualità prodotti agric. e aliment.	8.087.358,53	3.487.269,00	7.838.424,90	3.379.928,80
M4	Investimenti in immobilizzazioni materiali	530.536.876,62	249.545.282,65	335.440.632,73	147.246.598,96
M5	Ripristino potenz. produtt. agric. causa calamità naturali	61.882.416,00	26.683.697,78	30.995.793,37	13.365.386,03
M6	Sviluppo Az.agric. e imprese	105.854.258,19	53.607.556,13	80.386.343,60	36.061.839,18
M7	Servizi base e rinnov. villaggi in zone rurali	67.165.218,14	28.961.642,06	39.474.828,79	17.021.546,08
M8	Investimenti sviluppo aree forest. e miglioram. redd. foreste	37.275.159,04	16.073.048,58	16.514.662,15	7.121.122,28
M9	Costituzione associaz. e organiz.produttori	0,00	0,00	0,00	0,00
M10	Pagamenti agro-climatico-ambientali	224.102.257,51	96.632.893,44	222.085.116,72	95.763.101,81
M11	Agricoltura biologica	199.039.185,77	87.476.105,37	183.548.535,21	80.675.763,28
M12	Indennità Natura 2000 e ind. direttiva quadro acqua	0,00	0,00	0,00	0,00
M13	Indennità zone soggette a vincoli naturali o specifici	134.947.654,08	58.189.428,44	131.857.611,89	56.857.001,94
M14	Benessere animali	6.783.081,10	2.924.864,57	6.555.349,59	2.826.666,73
M15	Servizi silvo-ambientali e climatici salvag. Foreste	0,00	0,00	0,00	0,00
M16	Cooperazione	62.487.031,38	26.944.407,93	34.942.786,60	15.067.329,50
M17	Gestione del rischio	0,00	0,00	0,00	0,00
M18	Fondi mutualiz. avversità atmosf., epiz. e fitop.	0,00	0,00	0,00	0,00
M19	Sostegno sviluppo locale LEADER	85.954.584,11	37.063.616,67	45.214.072,79	19.496.308,08
M20	Assistenza Tecnica	33.234.136,99	14.330.559,87	27.670.934,10	11.931.706,72
M21	Sostegno temporaneo eccezionale crisi COVID-19	267.511,60	115.351,00	267.388,45	115.297,90
M22	Sostegno temporaneo eccezionale per conseguenze guerra Ucraina	0,00	0,00	0,00	0,00
M113	Prepensionamento	0,00	0,00	0,00	0,00
M131	Rispetto requisiti	0,00	0,00	0,00	0,00
M341	Acquisizione competenze	0,00	0,00	0,00	0,00
AC	Aggiustamenti annuali	0,00	0,00	188.863,68	81.438,02
		<b>1.583.136.388,62</b>	<b>713.039.800,69</b>	<b>1.182.966.233,47</b>	<b>515.628.519,35</b>

**PERCENTUALE DI AVANZAMENTO DELLA SPESA SUL TOTALE PROGRAMMATTO 2014-2022**



# Programma di Sviluppo Rurale 2014-2022

## Emilia Romagna


*approvato da ultimo con Decisione C(2023)5587 - 10/08/2023*

*Dati aggiornati al:*

*15/10/2023*

*importi in euro*

### 2b) - Stato di avanzamento per misura dei Fondi Next GenerationEU



**Nota:** i fondi NGEU assegnati ai Programmi di sviluppo Rurale hanno un tasso di cofinanziamento UE pari al 100%



# Programma di Sviluppo Rurale 2014-2022 Emilia Romagna

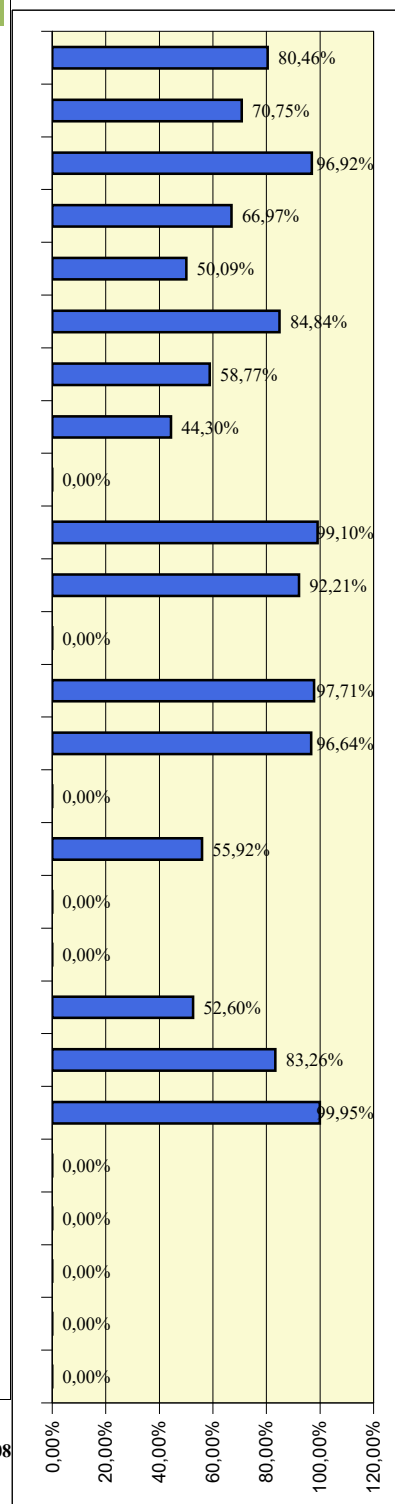
approvato da ultimo con **Decisione C(2023)5587 - 10/08/2023**

Dati aggiornati al:  
**15/10/2023**  
importi in euro

## 2c)-Stato di avanzamento per misura della spesa pubblica - Fondi ordinari FEASR

Misura	Descrizione	SPESA PUBBLICA PROGRAMMATA	di cui FEASR	SPESA PUBBLICA SOSTENUTA	di cui FEASR
M1	Trasferim. conoscenze e azioni informaz.	19.882.852,88	8.573.486,16	15.997.054,06	6.897.929,71
M2	Servizi consulenza, sostituz. e assist. gestione az.agric.	5.636.806,68	2.430.591,04	3.987.834,72	1.719.554,33
M3	Regimi qualità prodotti agric. e aliment.	8.087.358,53	3.487.269,00	7.838.424,86	3.379.928,80
M4	Investimenti in immobilizzazioni materiali	494.007.724,98	213.016.131,01	330.861.518,95	142.667.486,97
M5	Ripristino potenz. produzz. agric. causa calamità naturali	61.882.416,00	26.683.697,78	30.995.793,21	13.365.386,03
M6	Sviluppo Az.agric. e imprese	91.854.258,19	39.607.556,13	77.926.343,18	33.601.839,18
M7	Servizi base e rinnov. villaggi in zone rurali	67.165.218,14	28.961.642,06	39.474.828,57	17.021.546,08
M8	Investimenti sviluppo aree forest. e miglioram. redd. foreste	37.275.159,04	16.073.048,58	16.514.662,06	7.121.122,28
M9	Costituzione associaz. e organiz.produttori	0,00	0,00	0,00	0,00
M10	Pagamenti agro-climatico-ambientali	224.102.257,51	96.632.893,44	222.085.115,51	95.763.101,81
M11	Agricoltura biologica	196.137.623,77	84.574.543,37	180.859.301,95	77.986.531,00
M12	Indennità Natura 2000 e ind. direttiva quadro acqua	0,00	0,00	0,00	0,00
M13	Indennità zone soggette a vincoli naturali o specifici	134.947.654,08	58.189.428,44	131.857.611,18	56.857.001,94
M14	Benessere animali	6.783.081,10	2.924.864,57	6.555.349,56	2.826.666,73
M15	Servizi silvo-ambientali e climatici salvag. Foreste	0,00	0,00	0,00	0,00
M16	Cooperazione	62.487.031,38	26.944.407,93	34.942.786,41	15.067.329,50
M17	Gestione del rischio	0,00	0,00	0,00	0,00
M18	Fondi mutualiz. avversità atmosf., epiz. e fitop.	0,00	0,00	0,00	0,00
M19	Sostegno sviluppo locale LEADER	85.954.584,11	37.063.616,67	45.214.072,54	19.496.308,08
M20	Assistenza Tecnica	33.234.136,99	14.330.559,87	27.670.933,95	11.931.706,72
M21	Sostegno temporaneo eccezionale crisi COVID-19	267.511,60	115.351,00	267.388,45	115.297,90
M22	Sostegno temporaneo eccezionale per conseguenze guerra Ucraina	0,00	0,00	0,00	0,00
M113	Prepensionamento	0,00	0,00	0,00	0,00
M131	Rispetto requisiti	0,00	0,00	0,00	0,00
M341	Acquisizione competenze	0,00	0,00	0,00	0,00
AC	Aggiustamenti annuali	0,00	0,00	188.863,68	81.438,02
		<b>1.529.705.674,98</b>	<b>659.609.087,05</b>	<b>1.173.237.882,84</b>	<b>505.900.175,08</b>

PERCENTUALE DI AVANZAMENTO DELLA SPESA SUL TOTALE PROGRAMMATO 2014-2022



3 - Partecipazione pubblica e stato di avanzamento per Priorità e Focus Area

3.1 - Programmato della spesa pubblica per Focus Area

Misura	FEASR	Spesa Pubblica	%
M1	2.805.270,09	6.505.728,41	3,62%
M2	870.334,54	2.018.401,07	1,12%
M4	61.731.929,63	143.163.102,11	79,73%
M6	6.637.090,07	15.392.138,38	8,57%
M8	1.279.835,64	2.968.078,94	1,65%
M16	3.985.363,29	9.242.493,72	5,15%
M21	115.351,00	267.511,60	0,15%

Misura	FEASR	Spesa Pubblica	%
M1	714.952,35	1.658.052,76	0,75%
M2	0,00	0,00	0,00%
M4	51.028.542,81	96.824.969,34	53,76%
M6	43.178.527,84	81.668.200,00	45,49%

Misura	FEASR	Spesa Pubblica	%
M1	941.143,97	2.182.615,89	0,80%
M2	0,00	0,00	0,00%
M3	3.487.269,00	8.087.358,53	2,95%
M4	101.289.097,67	234.900.504,80	85,66%
M14	2.924.864,57	6.783.081,10	2,47%
M16	9.598.552,07	22.260.092,93	8,12%

Misura	FEASR	Spesa Pubblica	%
M1	19.224,19	44.583,00	0,06%
M2	0,00	0,00	0,00%
M5	26.683.697,78	61.882.416,00	82,29%
M8	5.725.283,60	13.277.559,37	17,66%

Misura	FEASR	Spesa Pubblica	%
M1	2.992.489,75	6.939.911,29	1,14%
M2	1.263.975,96	2.931.298,61	0,48%
M4	3.094.436,20	7.176.336,27	1,17%
M7	301.840,00	700.000,00	0,11%
M8	5.805.817,22	13.464.325,65	2,20%
M10	95.545.824,94	221.581.226,67	36,26%
M11	87.476.105,37	199.039.185,77	33,20%
M12	0,00	0,00	0,00%
M13	58.189.428,44	134.947.654,08	22,08%
M16	8.842.473,12	20.506.663,08	3,36%

Misura	FEASR	Spesa Pubblica	%
M1	204.686,33	474.690,00	2,68%
M2	95.858,78	222.307,00	1,26%
M4	6.642.828,00	15.405.445,27	87,02%
M16	690.031,45	1.600.258,46	9,04%

**FOCUS AREA NON PROGRAMMATA**

Misura	FEASR	Spesa Pubblica	%
M6	97.020,00	225.000,00	100,00%

Misura	FEASR	Spesa Pubblica	%
M1	71.500,55	165.817,60	1,63%
M2	0,00	0,00	0,00%
M6	3.694.918,22	8.568.919,81	84,01%
M16	631.959,78	1.465.583,91	14,37%

Misura	FEASR	Spesa Pubblica	%
M1	83.381,97	193.371,92	0,19%
M7	6.561.264,35	15.216.290,24	15,01%
M16	0,00	0,00	0,00%
M19	37.063.616,67	85.954.584,11	84,80%

Misura	FEASR	Spesa Pubblica	%
M1	207.361,00	480.892,86	0,74%
M2	200.421,76	464.800,00	0,71%
M4	25.758.448,34	33.066.518,83	91,31%
M10	1.087.068,50	2.521.030,84	3,85%
M16	956.313,03	2.217.794,60	3,39%

Misura	FEASR	Spesa Pubblica	%
M1	2.245,69	5.208,00	0,01%
M7	22.098.537,71	51.248.927,90	99,99%

Misura	FEASR	Spesa Pubblica	%
M1	531.230,27	1.231.981,15	8,81%
M2	0,00	0,00	0,00%
M8	3.262.112,12	7.565.195,08	54,07%
M16	2.239.715,19	5.194.144,69	37,12%

# Programma di Sviluppo Rurale

## Emilia Romagna

approvato da ultimo con Decisione C(2023)5587 - 10/08/2023

Dati aggiornati al:  
15/10/2023

importi in euro

### 3 - Partecipazione pubblica e stato di avanzamento per Priorità e Focus Area

#### 3.2-Stato di avanzamento per priorità strategica e riserva di performance - Fondi ordinari FEASR

Priorità	SPESA PUBBLICA PROGRAMMATA	PROGRAMMATO FEASR	SPESA PUBBLICA SOSTENUTA	di cui FEASR	Target di Spesa al 2025		PERCENTUALE DI AVANZAMENTO SUL TARGET 2025	
					FEASR	% Avanz.		
2	Priorità 2: potenziare la competitività agric. e redditività aziende agr.	329.397.818,32	142.036.339,26	208.750.587,45	90.013.253,31	134.697.956,75	66,83%	66,83%
3	Priorità 3: promuovere l'organizzazione filiera agroalim. e gestione rischi settore agric.	349.418.211,62	150.669.132,85	249.819.077,04	107.721.986,02	149.714.903,37	71,95%	71,95%
4	Priorità 4: preservare, ripristinare e valorizzare ecosistemi dipendenti dall'agricoltura e foreste	604.385.039,42	260.610.829,00	555.867.680,33	239.690.143,76	263.662.341,96	90,91%	90,91%
5	Priorità 5: incentivare uso efficiente risorse, passaggio a economia basse emissioni carbonio e resiliente al clima	60.427.086,46	26.056.159,68	46.044.591,35	19.854.427,79	30.384.576,99	65,34%	65,34%
6	Priorità 6: inclusione sociale, riduzione povertà e sviluppo economico zone rurali	152.843.382,17	65.906.066,39	84.896.149,03	36.607.219,46	66.818.747,69	54,79%	54,79%

#### 3.3 - Stato di avanzamento per focus area - Fondi ordinari FEASR

FA	Descrizione Focus Area	Programmato FEASR	Pagato FEASR	PERCENTUALE DI AVANZAMENTO DELLA SPESA
2a	(a) incoraggiare ristruttur. Az. agric. con problemi strutturali e quota mercato esigua	77.425.174,26	36.404.853,24	47,02%
2b	(b) favorire ricambio generazionale nel sett. agricolo	64.611.165,00	53.608.400,07	82,97%
3a	(a) migliorare l'integrazione dei produttori primari con regimi qualità, promozione prodotti, filiere corte, ass.produtt.	118.240.927,28	92.704.945,16	78,40%
3b	(b) sostegno gestione rischi aziendali	32.428.205,57	15.017.040,86	46,31%
p4	(p4): preservare, ripristinare e valorizzare ecosistemi	260.610.829,00	239.690.143,76	91,97%
5a	(a) rendere efficiente uso acqua nell'agricoltura	7.633.404,56	4.100.271,38	53,71%
5b	(b) rendere efficiente uso energia nell'agric. e indust. alim.	0,00	0,00	0,00%
5c	(c) favorire approv. e utilizzo fonti energia rinnov., sottoprodotti, residui e materie non alim. per bioeconomia	4.398.378,55	3.662.813,88	83,28%
5d	(d) ridurre emissioni metano e protossido di azoto a carcio agricoltura	7.991.318,99	6.994.585,46	87,53%
5e	(e) promuovere sequestro carbonio nel sett. agric. e forest.	6.033.057,58	5.096.757,07	84,48%
6a	(a) favorire diversificazione, creaz. nuove piccole imprese e occup.ne	97.020,00	78.870,38	81,29%
6b	(b) stimolare sviluppo locale in zone rurali	43.708.262,99	24.970.911,02	57,13%
6c	(c) promuovere accessibilità, uso e qualità tecn. informaz. e comunicaz. (TIC) in zone rurali	22.100.783,40	11.557.438,06	52,29%

# Programma di Sviluppo Rurale

## Emilia Romagna

approvato da ultimo con Decisione C(2023)5587 - 10/08/2023

Dati aggiornati al:

15/10/2023

importi in euro

### 3 b) - Partecipazione pubblica e stato di avanzamento per Priorità e Focus Area - Fondi NGEU

Stato di avanzamento per focus area - Fondi Next GenerationEU

FA	Descrizione Focus Area	Programmato NGEU	Pagato NGEU	PERCENTUALE DI AVANZAMENTO DELLA SPESA
2a	(a) incoraggiare ristruttur. Az. agric. con problemi strutturali e quota mercato esigua	0,00	0,00	0,00%
2b	(b) favorire ricambio generazionale nel sett. agricolo	30.310.858,00	5.505.472,47	18,16%
3a	(a) migliore l'integrazione dei produttori primari con regimi qualità, promozione prodotti, filiere corte, ass.produtt.	0,00	0,00	0,00%
3b	(b) sostegno gestione rischi aziendali	0,00	0,00	0,00%
p4	(p4): preservare, ripristinare e valorizzare ecosistemi	2.901.562,00	2.689.232,28	92,68%
5a	(a) rendere efficiente uso acqua nell'agricoltura	0,00	0,00	0,00%
5b	(b) rendere efficiente uso energia nell'agric. e indust. alim.	0,00	0,00	0,00%
5c	(c) favorire approvv. e utilizzo fonti energia rinnov., sottoprodotti, residui e materie non alim. per bioeconomia	0,00	0,00	0,00%
5d	(d) ridurre emissioni metano e protossido di azoto a carico agricoltura	20.218.293,64	1.533.639,52	7,59%
5e	(e) promuovere sequestro carbonio nel sett. agric. e forest.	0,00	0,00	0,00%
6a	(a) favorire diversificazione, creaz. nuove piccole imprese e occup.ne	0,00	0,00	0,00%
6b	(b) stimolare sviluppo locale in zone rurali	0,00	0,00	0,00%
6c	(c) promuovere accessibilità, uso e qualità tecn. informaz. e comunicaz. (TIC) in zone rurali	0,00	0,00	0,00%
at	Assistenza Tecnica	0,00	0,00	0,00%

**Nota:** i fondi NGEU assegnati ai Programmi di sviluppo Rurale hanno un tasso di cofinanziamento UE pari al 100%

# Programma di Sviluppo Rurale 2014-2022

## Friuli Venezia Giulia

approvato da ultimo con Decisione C(2023)5441 - 03/08/2023

Dati aggiornati al:  
15/10/2023

importi in euro

### 1 - Stato di esecuzione del bilancio comunitario - FEASR e Next Generation EU

#### 1.1 - Impegni sul bilancio comunitario

##### Partecipazione annua del FEASR e NGEU (ventilazione finanziaria per anno)

	2014	2015	2016	2017	2018	2019	2020	2021	2022	2014 -2022
FEASR	0	27.184.000	27.283.000	18.258.000	17.736.000	17.771.000	17.810.000	20.685.962	19.106.233	165.834.194
di cui Riserva	0	1.638.111	1.644.093	1.100.223	1.068.765	1.070.875	1.073.225	0	0	7.595.292
Fondi NGEU	0	0	0	0	0	0	0	3.856.632	10.156.531	14.013.163

##### Partecipazione pubblica per Priorità

PRIORITA'	Descrizione priorità	Spesa Pubblica	FEASR e NGEU	% riparto	
Priorità 1 : Promuovere trasferim. conoscenze e innovaz. sett. agric. e forest. e zone rurali	Priorità 2	Potenziare la competitività agric. e redditività delle aziende agr.	125.581.186,80	54.150.607,75	30,11%
	Priorità 3	Promuovere l'organizzazione filiera agroalim. e la gestione rischi settore agric.	33.566.582,07	17.592.728,58	9,78%
	Priorità 4	Preservare, ripristinare e valorizzare gli ecosistemi dipendenti dall'agricoltura e foreste	133.626.374,54	58.916.556,70	32,76%
	Priorità 5	Incentivare uso efficiente risorse, il passaggio a economia con basse emissioni di carbonio e resiliente al clima	45.066.622,81	22.987.732,35	12,78%
	Priorità 6	Preservare, ripristinare e valorizzare ecosistemi, inclusione sociale, riduzione povertà e sviluppo economico delle zone rurali	49.618.320,27	21.395.419,70	11,90%
Assistenza Tecnica		11.141.725,42	4.804.312,00	2,67%	
Misure discontinue		0,00	0,00	0,00%	
Tasso di partecipazione del FEASR:		45,12%			
Tasso di partecipazione del NGEU:		100%			
		<b>398.600.811,90</b>	<b>179.847.357,08</b>	<b>100,00%</b>	

#### 1.2 - Pagamenti FEASR e Next Generation EU a valere sul bilancio comunitario

Prefinanziamento	Pagamenti intermedi FEASR + NGEU	Pagamenti complessivi FEASR + NGEU	Pagamenti NGEU	Percentuale di attuazione (*) FEASR+NGEU 2014-2022	(*) La percentuale di attuazione 2014-2022 comprende il prefinanziamento, la riserva di efficacia di attuazione, ed include i fondi NGEU.
3.830.760,00	129.828.471,02	133.659.231,02	2.215.507,36	<b>74,32%</b>	

##### Rischio Disimpegno FEASR

è calcolato al netto della Riserva di efficacia di attuazione dei Programmi e al netto delle risorse NGEU. L'importo tiene conto del prefinanziamento pari al 3% di ciascun PSR

Disimpegno annualità 2017	Disimpegno annualità 2018	Disimpegno annualità 2019	Disimpegno annualità 2020	Rimanente da liquidare annualità 2021	Rimanente da liquidare annualità 2022
0,00	0,00	0,00	0,00	7.688.946,09	26.795.178,73

Capacità di spesa FEASR delle singole annualità

Capacità di spesa annualità 2018 (disimpegno 2021)	Capacità di spesa annualità 2019 (disimpegno 2022)	Capacità di spesa annualità 2020 (disimpegno 2023)	Capacità di spesa annualità 2021 (disimpegno 2024)	Capacità di spesa annualità 2022 (disimpegno 2025)	Capacità di spesa FEASR 2014-2022
100,00%	100,00%	100,00%	62,83%	0,00%	<b>79,26%</b>

esclusi fondi NGEU

# Programma di Sviluppo Rurale 2014-2022

## Friuli Venezia Giulia

approvato da ultimo con Decisione C(2023)5441 - 03/08/2023

Dati aggiornati al:

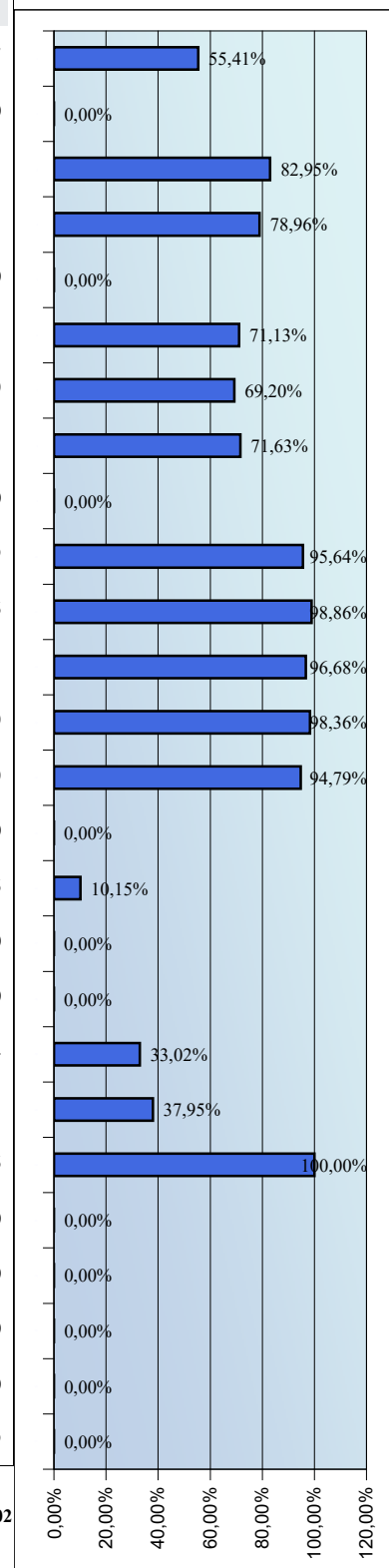
15/10/2023

importi in euro

### 2 - Stato di avanzamento per misura della spesa pubblica complessiva - FEASR e Next GenerationEU

Misura	Descrizione	SPESA PUBBLICA PROGRAMMATA	di cui FEASR e NGEU	SPESA PUBBLICA SOSTENUTA	di cui FEASR e NGEU
M1	Trasferim. conoscenze e azioni informaz.	4.712.790,31	2.032.155,18	2.611.472,12	1.126.066,77
M2	Servizi consulenza, sostituz. e assist. gestione az.agric.	0,00	0,00	0,00	0,00
M3	Regimi qualità prodotti agric. e aliment.	3.286.564,22	1.417.166,49	2.726.337,75	1.175.596,83
M4	Investimenti in immobilizzazioni materiali	131.538.570,29	63.393.254,50	94.601.786,64	40.792.290,18
M5	Ripristino potenz. produtt. agric. causa calamità naturali	0,00	0,00	0,00	0,00
M6	Sviluppo Az.agric. e imprese	28.030.129,68	12.086.591,92	19.937.281,76	8.596.955,85
M7	Servizi base e rinnov. villaggi in zone rurali	14.819.658,70	6.390.236,83	10.254.856,50	4.421.894,10
M8	Investimenti sviluppo aree forest. e miglioram. redd. foreste	29.552.305,84	12.742.954,28	21.167.869,80	9.127.585,41
M9	Costituzione associaz. e organiz.produttori	0,00	0,00	0,00	0,00
M10	Pagamenti agro-climatico-ambientali	56.819.353,13	24.500.505,07	54.343.253,05	23.432.810,59
M11	Agricoltura biologica	31.719.832,03	14.974.455,57	31.320.242,21	14.765.468,96
M12	Indennità Natura 2000 e ind. direttiva quadro acqua	1.380.000,00	595.056,00	1.334.183,94	575.300,11
M13	Indennità zone soggette a vincoli naturali o specifici	44.801.950,00	19.318.600,84	44.067.940,64	19.002.095,90
M14	Benessere animali	525.000,00	226.380,00	497.641,24	214.582,90
M15	Servizi silvo-ambientali e climatici salvag. Foreste	0,00	0,00	0,00	0,00
M16	Cooperazione	14.960.632,28	6.451.024,64	1.518.070,18	654.591,86
M17	Gestione del rischio	0,00	0,00	0,00	0,00
M18	Fondi mutualiz. avversità atmosf., epiz. e fitop.	0,00	0,00	0,00	0,00
M19	Sostegno sviluppo locale LEADER	22.915.000,00	9.880.948,00	7.565.613,77	3.262.292,64
M20	Assistenza Tecnica	11.141.725,42	4.804.312,00	4.228.725,32	1.823.426,35
M21	Sostegno temporaneo eccezionale crisi COVID-19	2.397.300,00	1.033.715,76	2.397.300,01	1.033.715,76
M22	Sostegno temporaneo eccezionale per conseguenze guerra Ucraina	0,00	0,00	0,00	0,00
M113	Prepensionamento	0,00	0,00	0,00	0,00
M131	Rispetto requisiti	0,00	0,00	0,00	0,00
M341	Acquisizione competenze	0,00	0,00	0,00	0,00
AC	Aggiustamenti annuali	0,00	0,00	-408.634,49	-176.203,19
		<b>398.600.811,90</b>	<b>179.847.357,08</b>	<b>298.163.940,46</b>	<b>129.828.471,02</b>

PERCENTUALE DI AVANZAMENTO DELLA SPESA SUL TOTALE PROGRAMMATO 2014-2022



# Programma di Sviluppo Rurale 2014-2022

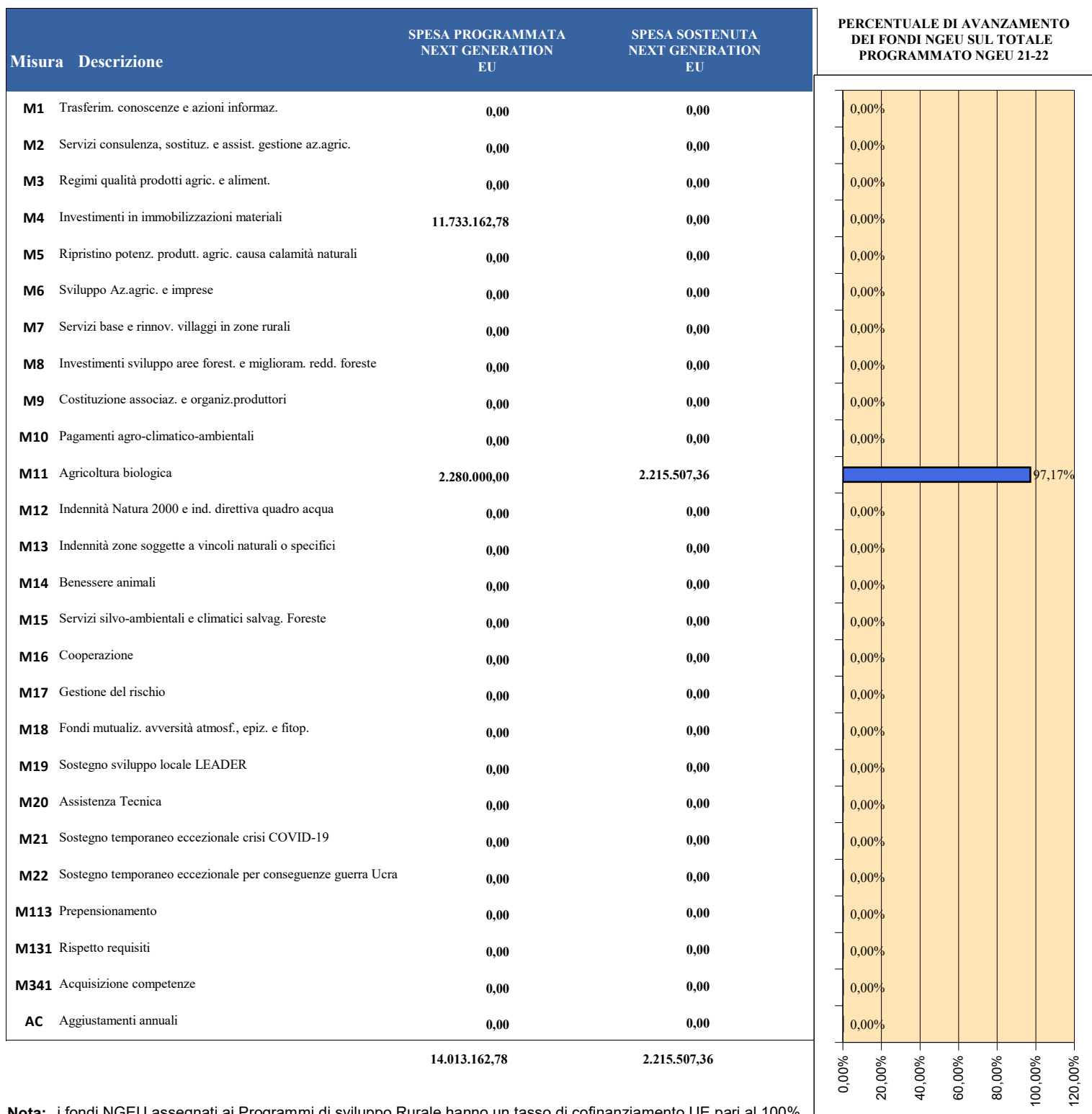
## Friuli Venezia Giulia

*approvato da ultimo con Decisione C(2023)5441 - 03/08/2023*

*Dati aggiornati al:  
15/10/2023*

*importi in euro*

### 2b) - Stato di avanzamento per misura dei Fondi Next GenerationEU





# Programma di Sviluppo Rurale 2014-2022

## Friuli Venezia Giulia

approvato da ultimo con Decisione C(2023)5441 - 03/08/2023

Dati aggiornati al:

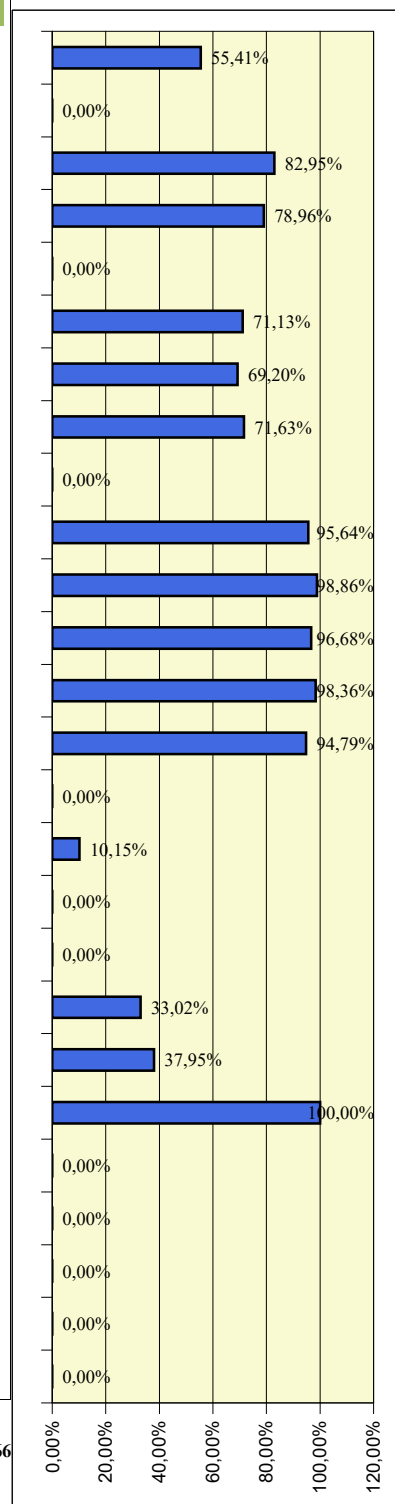
15/10/2023

importi in euro

### 2c)-Stato di avanzamento per misura della spesa pubblica - Fondi ordinari FEASR

Misura	Descrizione	SPESA PUBBLICA PROGRAMMATA	di cui FEASR	SPESA PUBBLICA SOSTENUTA	di cui FEASR
M1	Trasferim. conoscenze e azioni informaz.	4.712.790,31	2.032.155,18	2.611.472,10	1.126.066,77
M2	Servizi consulenza, sostituz. e assist. gestione az.agric.	0,00	0,00	0,00	0,00
M3	Regimi qualità prodotti agric. e aliment.	3.286.564,22	1.417.166,49	2.726.337,73	1.175.596,83
M4	Investimenti in immobilizzazioni materiali	119.805.407,51	51.660.091,72	94.601.786,13	40.792.290,18
M5	Ripristino potenz. produzz. agric. causa calamità naturali	0,00	0,00	0,00	0,00
M6	Sviluppo Az.agric. e imprese	28.030.129,68	12.086.591,92	19.937.281,66	8.596.955,85
M7	Servizi base e rinnov. villaggi in zone rurali	14.819.658,70	6.390.236,83	10.254.856,45	4.421.894,10
M8	Investimenti sviluppo aree forest. e miglioram. redd. foreste	29.552.305,84	12.742.954,28	21.167.869,69	9.127.585,41
M9	Costituzione associaz. e organiz.produttori	0,00	0,00	0,00	0,00
M10	Pagamenti agro-climatico-ambientali	56.819.353,13	24.500.505,07	54.343.252,76	23.432.810,59
M11	Agricoltura biologica	29.439.832,03	12.694.455,57	29.104.734,69	12.549.961,60
M12	Indennità Natura 2000 e ind. direttiva quadro acqua	1.380.000,00	595.056,00	1.334.183,93	575.300,11
M13	Indennità zone soggette a vincoli naturali o specifici	44.801.950,00	19.318.600,84	44.067.940,40	19.002.095,90
M14	Benessere animali	525.000,00	226.380,00	497.641,23	214.582,90
M15	Servizi silvo-ambientali e climatici salvag. Foreste	0,00	0,00	0,00	0,00
M16	Cooperazione	14.960.632,28	6.451.024,64	1.518.070,18	654.591,86
M17	Gestione del rischio	0,00	0,00	0,00	0,00
M18	Fondi mutualiz. avversità atmosf., epiz. e fitop.	0,00	0,00	0,00	0,00
M19	Sostegno sviluppo locale LEADER	22.915.000,00	9.880.948,00	7.565.613,73	3.262.292,64
M20	Assistenza Tecnica	11.141.725,42	4.804.312,00	4.228.725,30	1.823.426,35
M21	Sostegno temporaneo eccezionale crisi COVID-19	2.397.300,00	1.033.715,76	2.397.300,00	1.033.715,76
M22	Sostegno temporaneo eccezionale per conseguenze guerra Ucraina	0,00	0,00	0,00	0,00
M113	Prepensionamento	0,00	0,00	0,00	0,00
M131	Rispetto requisiti	0,00	0,00	0,00	0,00
M341	Acquisizione competenze	0,00	0,00	0,00	0,00
AC	Aggiustamenti annuali	0,00	0,00	-408.634,49	-176.203,19
		<b>384.587.649,12</b>	<b>165.834.194,30</b>	<b>295.948.431,49</b>	<b>127.612.963,66</b>

PERCENTUALE DI AVANZAMENTO DELLA SPESA SUL TOTALE PROGRAMMATO 2014-2022



3 - Partecipazione pubblica e stato di avanzamento per Priorità e Focus Area

3.1 - Programmato della spesa pubblica per Focus Area

Misura	FEASR	Spesa Pubblica	%
<b>Focus Area 2A</b>			
M1	556.237,00	1.289.974,49	1,23%
M2	0,00	0,00	0,00%
M4	41.355.626,48	95.908.224,68	91,14%
M6	2.342.182,33	5.431.777,20	5,16%
M16	87.047,39	201.872,43	0,19%
M21	1.033.715,76	2.397.300,00	2,28%
<b>Focus Area 2B</b>			
M1	98.976,79	229.538,01	1,13%
M2	0,00	0,00	0,00%
M6	8.676.822,00	20.122.500,00	98,87%
<b>Focus Area 3A</b>			
M1	248.506,60	576.314,01	1,41%
M2	0,00	0,00	0,00%
M3	1.417.166,49	3.286.564,22	8,06%
M4	14.719.269,74	26.902.716,48	83,67%
M9	0,00	0,00	0,00%
M14	226.380,00	525.000,00	1,29%
M16	981.405,75	2.275.987,36	5,58%
<b>Focus Area 3B</b>	FOCUS AREA NON PROGRAMMATA		
<b>Focus Area 5A</b>			
M4	6.250.008,08	6.250.008,08	100,00%
<b>Focus Area 5B</b>	FOCUS AREA NON PROGRAMMATA		
<b>Priorità P4</b>			
M1	842.673,15	1.954.251,28	1,43%
M2	0,00	0,00	0,00%
M4	1.068.350,20	2.477.621,06	1,81%
M7	366.520,00	850.000,00	0,62%
M8	1.233.258,87	2.860.062,31	2,09%
M10	19.858.954,56	46.055.089,42	33,71%
M11	14.974.455,57	31.719.832,03	25,42%
M12	595.056,00	1.380.000,00	1,01%
M13	19.318.600,84	44.801.950,00	32,79%
M16	658.687,51	1.527.568,44	1,12%
<b>Focus Area 5C</b>			
M1	58.367,66	135.360,99	3,02%
M2	0,00	0,00	0,00%
M6	420.787,59	975.852,48	21,79%
M8	1.452.082,21	3.367.537,59	75,19%
<b>Focus Area 5D</b>	FOCUS AREA NON PROGRAMMATA		
<b>Focus Area 5E</b>			
M1	107.323,10	248.894,02	0,72%
M2	0,00	0,00	0,00%
M8	10.057.613,20	23.324.705,94	67,93%
M10	4.641.550,51	10.764.263,71	31,35%
<b>Focus Area 6A</b>			
M1	21.280,59	49.352,02	3,19%
M2	0,00	0,00	0,00%
M6	646.800,00	1.500.000,00	96,81%
<b>Focus Area 6B</b>			
M1	98.790,29	229.105,50	0,64%
M2	0,00	0,00	0,00%
M7	698.396,83	1.619.658,70	4,53%
M16	4.723.883,99	10.955.204,06	30,67%
M19	9.880.948,00	22.915.000,00	64,15%
<b>Focus Area 6C</b>			
M7	5.325.320,00	12.350.000,00	100,00%

# Programma di Sviluppo Rurale

## Friuli Venezia Giulia

approvato da ultimo con Decisione C(2023)5441 - 03/08/2023

Dati aggiornati al:  
15/10/2023

importi in euro

### 3 - Partecipazione pubblica e stato di avanzamento per Priorità e Focus Area

#### 3.2-Stato di avanzamento per priorità strategica e riserva di performance - Fondi ordinari FEASR

Priorità	SPESA PUBBLICA PROGRAMMATA	PROGRAMMATO FEASR	SPESA PUBBLICA SOSTENUTA	di cui FEASR	Target di Spesa al 2025		PERCENTUALE DI AVANZAMENTO SUL TARGET 2025
					FEASR	% Avanz.	
2	125.581.186,80	54.150.607,75	99.549.089,05	42.925.567,20	45.971.173,57	93,37%	93,37%
3	28.083.427,37	12.109.573,88	20.266.133,67	8.738.756,84	9.218.570,46	94,80%	94,80%
4	131.346.374,54	56.636.556,70	123.295.551,53	53.165.041,82	51.641.416,36	102,95%	102,95%
5	38.816.614,73	16.737.724,27	30.608.392,23	13.198.338,73	16.139.159,81	81,78%	81,78%
6	49.618.320,27	21.395.419,70	18.409.174,19	7.938.035,91	22.050.035,08	36,00%	36,00%

#### 3.3 - Stato di avanzamento per focus area - Fondi ordinari FEASR

FA	Descrizione Focus Area	Programmato FEASR	Pagato FEASR	PERCENTUALE DI AVANZAMENTO DELLA SPESA
2a	(a) incoraggiare ristruttur. Az. agric. con problemi strutturali e quota mercato esigua	45.374.808,96	35.903.866,82	79,13%
2b	(b) favorire ricambio generazionale nel sett. agricolo	8.775.798,79	7.021.700,38	80,01%
3a	(a) migliorare l'integrazione dei produttori primari con regimi qualità, promozione prodotti, filiere corte, ass.produtt.	12.109.573,88	8.738.756,84	72,16%
3b	(b) sostegno gestione rischi aziendali	0,00	0,00	0,00%
p4	(p4): preservare, ripristinare e valorizzare ecosistemi	56.636.556,70	53.165.041,82	93,87%
5a	(a) rendere efficiente uso acqua nell'agricoltura	0,00	0,00	0,00%
5b	(b) rendere efficiente uso energia nell'agric. e indust. alim.	0,00	0,00	0,00%
5c	(c) favorire approv. e utilizzo fonti energia rinnov., sottoprodotti, residui e materie non alim. per bioeconomia	1.931.237,46	1.413.658,21	73,20%
5d	(d) ridurre emissioni metano e protossido di azoto a carico agricoltura	0,00	0,00	0,00%
5e	(e) promuovere sequestro carbonio nel sett. agric. e forest.	14.806.486,81	11.784.680,52	79,59%
6a	(a) favorire diversificazione, creaz. nuove piccole imprese e occup.ne	668.080,59	187.671,01	28,09%
6b	(b) stimolare sviluppo locale in zone rurali	15.402.019,11	4.021.079,01	26,11%
6c	(c) promuovere accessibilità, uso e qualità tecn. informaz. e comunicaz. (TIC) in zone rurali	5.325.320,00	3.729.285,89	70,03%

# Programma di Sviluppo Rurale

## Friuli Venezia Giulia

approvato da ultimo con Decisione C(2023)5441 - 03/08/2023

Dati aggiornati al:

15/10/2023

importi in euro

### 3 b) - Partecipazione pubblica e stato di avanzamento per Priorità e Focus Area - Fondi NGEU

Stato di avanzamento per focus area - Fondi Next GenerationEU

FA	Descrizione Focus Area	Programmato NGEU	Pagato NGEU	PERCENTUALE DI AVANZAMENTO DELLA SPESA
2a	(a) incoraggiare ristruttur. Az. agric. con problemi strutturali e quota mercato esigua	0,00	0,00	0,00%
2b	(b) favorire ricambio generazionale nel sett. agricolo	0,00	0,00	0,00%
3a	(a) migliore l'integrazione dei produttori primari con regimi qualità, promozione prodotti, filiere corte, ass.produtt.	5.483.154,70	0,00	0,00%
3b	(b) sostegno gestione rischi aziendali	0,00	0,00	0,00%
p4	(p4): preservare, ripristinare e valorizzare ecosistemi	2.280.000,00	2.215.507,36	97,17%
5a	(a) rendere efficiente uso acqua nell'agricoltura	6.250.008,08	0,00	0,00%
5b	(b) rendere efficiente uso energia nell'agric. e indust. alim.	0,00	0,00	0,00%
5c	(c) favorire approvv. e utilizzo fonti energia rinnov., sottoprodotti, residui e materie non alim. per bioeconomia	0,00	0,00	0,00%
5d	(d) ridurre emissioni metano e protossido di azoto a carico agricoltura	0,00	0,00	0,00%
5e	(e) promuovere sequestro carbonio nel sett. agric. e forest.	0,00	0,00	0,00%
6a	(a) favorire diversificazione, creaz. nuove piccole imprese e occup.ne	0,00	0,00	0,00%
6b	(b) stimolare sviluppo locale in zone rurali	0,00	0,00	0,00%
6c	(c) promuovere accessibilità, uso e qualità tecn. informaz. e comunicaz. (TIC) in zone rurali	0,00	0,00	0,00%
at	Assistenza Tecnica	0,00	0,00	0,00%

**Nota:** i fondi NGEU assegnati ai Programmi di sviluppo Rurale hanno un tasso di cofinanziamento UE pari al 100%

# Programma di Sviluppo Rurale 2014-2022

**Lazio**

approvato da ultimo con Decisione C(2023)1914 - 17/03/2023

Dati aggiornati al:  
15/10/2023

importi in euro

## 1 - Stato di esecuzione del bilancio comunitario - FEASR e Next Generation EU

### 1.1 - Impegni sul bilancio comunitario

#### Partecipazione annua del FEASR e NGEU (ventilazione finanziaria per anno)

	2014	2015	2016	2017	2018	2019	2020	2021	2022	2014 -2022
<b>FEASR</b>	0	71.613.000	71.874.000	48.098.000	54.220.000	54.327.000	54.443.000	54.795.841	51.087.540	<b>460.458.381</b>
<b>di cui Riserva</b>	0	4.315.392	4.331.151	2.898.394	3.267.290	3.273.738	3.280.728	0	0	<b>21.366.692</b>
<b>Fondi NGEU</b>	0	0	0	0	0	0	0	10.215.981	27.157.221	<b>37.373.202</b>

#### Partecipazione pubblica per Priorità

PRIORITA'	Descrizione priorità	Spesa Pubblica	FEASR e NGEU	% riparto	
Priorità 1 : Promuovere trasferim. conoscenze e innovaz. sett. agric. e forest. e zone rurali	Priorità 2	Potenziare la competitività agric. e redditività delle aziende agr.	334.509.371,52	152.129.697,00	30,56%
	Priorità 3	Promuovere l'organizzazione filiera agroalim. e la gestione rischi settore agric.	206.261.604,82	88.940.004,00	17,87%
	Priorità 4	Preservare, ripristinare e valorizzare gli ecosistemi dipendenti dall'agricoltura e foreste	341.420.954,59	160.589.336,81	32,26%
	Priorità 5	Incentivare uso efficiente risorse, il passaggio a economia con basse emissioni di carbonio e resiliente al clima	85.025.484,69	36.662.989,00	7,36%
	Priorità 6	Preservare, ripristinare e valorizzare ecosistemi, inclusione sociale, riduzione povertà e sviluppo economico delle zone rurali	107.963.077,46	46.553.679,00	9,35%
Assistenza Tecnica		21.901.357,47	9.443.865,34	1,90%	
Misure discontinue		8.144.740,26	3.512.012,00	0,71%	
Tasso di partecipazione del FEASR:		45,04%			
Tasso di partecipazione del NGEU:		100%			
		<b>1.105.226.590,82</b>	<b>497.831.583,15</b>	<b>100,00%</b>	

### 1.2 - Pagamenti FEASR e Next Generation EU a valere sul bilancio comunitario

Prefinanziamento	Pagamenti intermedi FEASR + NGEU	Pagamenti complessivi FEASR + NGEU	Pagamenti NGEU	Percentuale di attuazione (*) FEASR+NGEU 2014-2022	(*) La percentuale di attuazione 2014-2022 comprende il prefinanziamento, la riserva di efficacia di attuazione, ed include i fondi NGEU.
10.091.640,00	360.226.289,13	370.317.929,13	14.787.787,59	<b>74,39%</b>	

#### Rischio Disimpegno FEASR

è calcolato al netto della Riserva di efficacia di attuazione dei Programmi e al netto delle risorse NGEU. L'importo tiene conto del prefinanziamento pari al 3% di ciascun PSR

Disimpegno annualità 2017	Disimpegno annualità 2018	Disimpegno annualità 2019	Disimpegno annualità 2020	Rimanente da liquidare annualità 2021	Rimanente da liquidare annualità 2022
0,00	0,00	0,00	0,00	32.474.007,10	83.561.547,51

Capacità di spesa FEASR delle singole annualità

Capacità di spesa annualità 2018 (disimpegno 2021)	Capacità di spesa annualità 2019 (disimpegno 2022)	Capacità di spesa annualità 2020 (disimpegno 2023)	Capacità di spesa annualità 2021 (disimpegno 2024)	Capacità di spesa annualità 2022 (disimpegno 2025)	Capacità di spesa FEASR 2014-2022
100,00%	100,00%	100,00%	40,74%	0,00%	<b>77,21%</b>

esclusi fondi NGEU

# Programma di Sviluppo Rurale 2014-2022 Lazio

*approvato da ultimo con Decisione C(2023)1914 - 17/03/2023*

*Dati aggiornati al:*

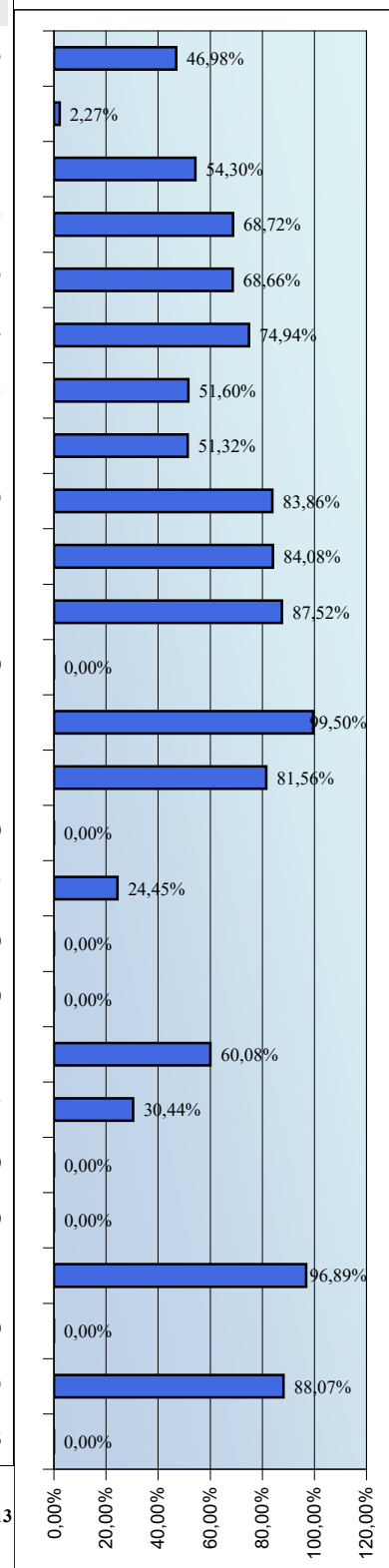
**15/10/2023**

*importi in euro*

## 2 - Stato di avanzamento per misura della spesa pubblica complessiva - FEASR e Next GenerationEU

Misura	Descrizione	SPESE PUBBLICA PROGRAMMATA	di cui FEASR e NGEU	SPESE PUBBLICA SOSTENUTA	di cui FEASR e NGEU
M1	Trasferim. conoscenze e azioni informaz.	6.698.745,36	2.888.499,00	3.147.286,57	1.357.109,96
M2	Servizi consulenza, sostituz. e assist. gestione az.agric.	2.082.358,53	897.913,00	47.206,05	20.355,25
M3	Regimi qualità prodotti agric. e aliment.	4.288.511,13	1.849.206,00	2.328.819,47	1.004.186,95
M4	Investimenti in immobilizzazioni materiali	244.651.630,09	112.500.231,34	160.042.135,96	69.221.250,77
M5	Ripristino potenz. produtt. agric. causa calamità naturali	8.105.438,31	3.495.065,00	5.565.449,22	2.399.821,69
M6	Sviluppo Az.agric. e imprese	170.422.502,32	79.100.239,00	120.318.135,02	51.881.179,54
M7	Servizi base e rinnov. villaggi in zone rurali	57.339.114,10	24.724.626,00	29.586.948,95	12.757.892,32
M8	Investimenti sviluppo aree forest. e miglioram. redd. foreste	13.035.030,15	5.620.705,00	6.689.690,92	2.884.594,71
M9	Costituzione associaz. e organiz.produttori	818.000,93	352.722,00	685.968,00	295.789,40
M10	Pagamenti agro-climatico-ambientali	89.366.377,55	38.534.782,00	75.139.687,17	32.400.232,93
M11	Agricoltura biologica	197.903.044,99	85.335.793,00	173.205.913,11	74.686.389,33
M12	Indennità Natura 2000 e ind. direttiva quadro acqua	0,00	0,00	0,00	0,00
M13	Indennità zone soggette a vincoli naturali o specifici	83.135.043,43	44.485.203,47	82.028.754,35	43.571.010,18
M14	Benessere animali	128.332.073,28	55.336.790,00	104.667.043,31	45.132.428,83
M15	Servizi silvo-ambientali e climatici salvag. Foreste	0,00	0,00	0,00	0,00
M16	Cooperazione	9.629.974,49	4.152.445,00	2.354.082,74	1.015.080,47
M17	Gestione del rischio	0,00	0,00	0,00	0,00
M18	Fondi mutualiz. avversità atmosf., epiz. e fitop.	0,00	0,00	0,00	0,00
M19	Sostegno sviluppo locale LEADER	59.372.648,42	25.601.486,00	35.669.980,20	15.380.895,38
M20	Assistenza Tecnica	21.901.357,47	9.443.865,34	6.666.623,34	2.874.647,97
M21	Sostegno temporaneo eccezionale crisi COVID-19	0,00	0,00	0,00	0,00
M22	Sostegno temporaneo eccezionale per conseguenze guerra Uera	0,00	0,00	0,00	0,00
M113	Prepensionamento	6.793.698,98	2.929.443,00	6.582.274,87	2.838.276,91
M131	Rispetto requisiti	0,00	0,00	0,00	0,00
M341	Acquisizione competenze	1.351.041,28	582.569,00	1.189.912,34	513.090,20
AC	Aggiustamenti annuali	0,00	0,00	-18.422,22	-7.943,66
		<b>1.105.226.590,82</b>	<b>497.831.583,15</b>	<b>815.897.489,38</b>	<b>360.226.289,13</b>

**PERCENTUALE DI AVANZAMENTO DELLA SPESA SUL TOTALE PROGRAMMATO 2014-2022**



# Programma di Sviluppo Rurale 2014-2022

**Lazio**

approvato da ultimo con Decisione C(2023)1914 - 17/03/2023

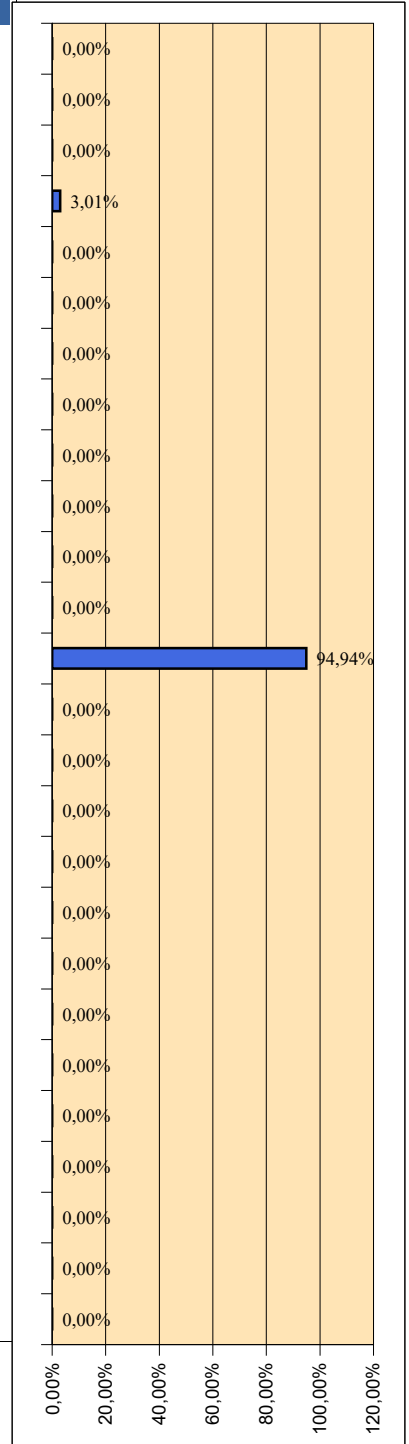
Dati aggiornati al:  
15/10/2023

importi in euro

## 2b) - Stato di avanzamento per misura dei Fondi Next GenerationEU

Misura	Descrizione	SPESA PROGRAMMATA NEXT GENERATION EU	SPESA SOSTENUTA NEXT GENERATION EU
M1	Trasferim. conoscenze e azioni informaz.	0,00	0,00
M2	Servizi consulenza, sostituz. e assist. gestione az.agric.	0,00	0,00
M3	Regimi qualità prodotti agric. e aliment.	0,00	0,00
M4	Investimenti in immobilizzazioni materiali	12.317.947,34	371.100,77
M5	Ripristino potenz. produtt. agric. causa calamità naturali	0,00	0,00
M6	Sviluppo Az.agric. e imprese	9.870.000,00	0,00
M7	Servizi base e rinnov. villaggi in zone rurali	0,00	0,00
M8	Investimenti sviluppo aree forest. e miglioram. redd. foreste	0,00	0,00
M9	Costituzione associaz. e organiz.produttori	0,00	0,00
M10	Pagamenti agro-climatico-ambientali	0,00	0,00
M11	Agricoltura biologica	0,00	0,00
M12	Indennità Natura 2000 e ind. direttiva quadro acqua	0,00	0,00
M13	Indennità zone soggette a vincoli naturali o specifici	15.185.254,47	14.416.686,82
M14	Benessere animali	0,00	0,00
M15	Servizi silvo-ambientali e climatici salvag. Foreste	0,00	0,00
M16	Cooperazione	0,00	0,00
M17	Gestione del rischio	0,00	0,00
M18	Fondi mutualiz. avversità atmosf., epiz. e fitop.	0,00	0,00
M19	Sostegno sviluppo locale LEADER	0,00	0,00
M20	Assistenza Tecnica	0,00	0,00
M21	Sostegno temporaneo eccezionale crisi COVID-19	0,00	0,00
M22	Sostegno temporaneo eccezionale per conseguenze guerra Ucraina	0,00	0,00
M113	Prepensionamento	0,00	0,00
M131	Rispetto requisiti	0,00	0,00
M341	Acquisizione competenze	0,00	0,00
AC	Aggiustamenti annuali	0,00	0,00
		<b>37.373.201,81</b>	<b>14.787.787,59</b>

PERCENTUALE DI AVANZAMENTO  
DEI FONDI NGEU SUL TOTALE  
PROGRAMMATO NGEU 21-22



**Nota:** i fondi NGEU assegnati ai Programmi di sviluppo Rurale hanno un tasso di cofinanziamento UE pari al 100%



# Programma di Sviluppo Rurale 2014-2022 Lazio

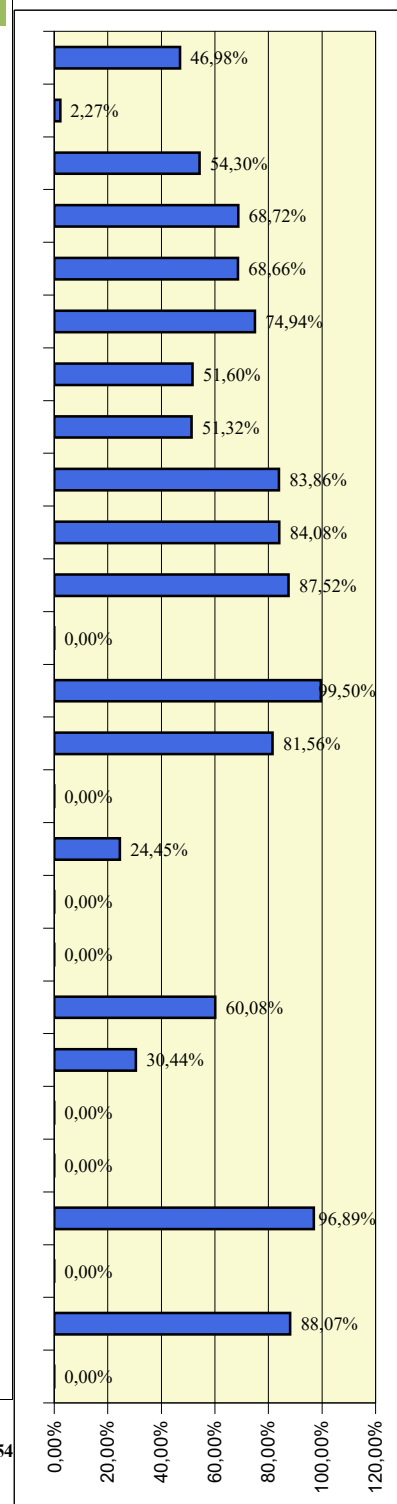
*approvato da ultimo con Decisione C(2023)1914 - 17/03/2023*

*Dati aggiornati al:  
15/10/2023  
importi in euro*

## 2c)-Stato di avanzamento per misura della spesa pubblica - Fondi ordinari FEASR

Misura	Descrizione	SPESA PUBBLICA PROGRAMMATA	di cui FEASR	SPESA PUBBLICA SOSTENUTA	di cui FEASR
M1	Trasferim. conoscenze e azioni informaz.	6.698.745,36	2.888.499,00	3.147.286,55	1.357.109,96
M2	Servizi consulenza, sostituz. e assist. gestione az.agric.	2.082.358,53	897.913,00	47.206,05	20.355,25
M3	Regimi qualità prodotti agric. e aliment.	4.288.511,13	1.849.206,00	2.328.819,46	1.004.186,95
M4	Investimenti in immobilizzazioni materiali	232.333.682,75	100.182.284,00	159.671.034,32	68.850.150,00
M5	Ripristino potenz. produzz. agric. causa calamità naturali	8.105.438,31	3.495.065,00	5.565.449,19	2.399.821,69
M6	Sviluppo Az.agric. e imprese	160.552.502,32	69.230.239,00	120.318.134,37	51.881.179,54
M7	Servizi base e rinnov. villaggi in zone rurali	57.339.114,10	24.724.626,00	29.586.948,79	12.757.892,32
M8	Investimenti sviluppo aree forest. e miglioram. redd. foreste	13.035.030,15	5.620.705,00	6.689.690,89	2.884.594,71
M9	Costituzione associaz. e organiz.produttori	818.000,93	352.722,00	685.968,00	295.789,40
M10	Pagamenti agro-climatico-ambientali	89.366.377,55	38.534.782,00	75.139.686,76	32.400.232,93
M11	Agricoltura biologica	197.903.044,99	85.335.793,00	173.205.912,18	74.686.389,33
M12	Indennità Natura 2000 e ind. direttiva quadro acqua	0,00	0,00	0,00	0,00
M13	Indennità zone soggette a vincoli naturali o specifici	67.949.788,96	29.299.949,00	67.612.067,16	29.154.323,36
M14	Benessere animali	128.332.073,28	55.336.790,00	104.667.042,74	45.132.428,83
M15	Servizi silvo-ambientali e climatici salvag. Foreste	0,00	0,00	0,00	0,00
M16	Cooperazione	9.629.974,49	4.152.445,00	2.354.082,72	1.015.080,47
M17	Gestione del rischio	0,00	0,00	0,00	0,00
M18	Fondi mutualiz. avversità atmosf., epiz. e fitop.	0,00	0,00	0,00	0,00
M19	Sostegno sviluppo locale LEADER	59.372.648,42	25.601.486,00	35.669.980,01	15.380.895,38
M20	Assistenza Tecnica	21.901.357,47	9.443.865,34	6.666.623,31	2.874.647,97
M21	Sostegno temporaneo eccezionale crisi COVID-19	0,00	0,00	0,00	0,00
M22	Sostegno temporaneo eccezionale per conseguenze guerra Ucraina	0,00	0,00	0,00	0,00
M113	Prepensionamento	6.793.698,98	2.929.443,00	6.582.274,84	2.838.276,91
M131	Rispetto requisiti	0,00	0,00	0,00	0,00
M341	Acquisizione competenze	1.351.041,28	582.569,00	1.189.912,34	513.090,20
AC	Aggiustamenti annuali	0,00	0,00	-18.422,22	-7.943,66
		<b>1.067.853.389,01</b>	<b>460.458.381,34</b>	<b>801.109.697,45</b>	<b>345.438.501,54</b>

**PERCENTUALE DI AVANZAMENTO DELLA SPESA SUL TOTALE PROGRAMMATO 2014-2022**



# Programma di Sviluppo Rurale

**Lazio**

approvato da ultimo con *Decisione C(2023)1914 - 17/03/2023*

Dati aggiornati al:

15/10/2023

importi in euro

## 3 - Partecipazione pubblica e stato di avanzamento per Priorità e Focus Area

3.1 - Programmato della spesa pubblica per Focus Area

Misura	FEASR	Spesa Pubblica	%
<b>Focus Area 2A</b>			
M1	340.912,00	790.612,24	0,40%
M2	18.353,00	42.562,62	0,02%
M4	71.709.818,00	161.026.479,59	83,13%
M6	12.735.680,00	29.535.435,99	14,76%
M16	1.459.137,00	3.383.898,42	1,69%
<b>Focus Area 2B</b>			
M1	978.140,00	2.268.413,73	1,49%
M6	64.887.657,00	137.461.968,92	98,51%
<b>Focus Area 3A</b>			
M1	466.910,00	1.082.815,40	0,55%
M2	1.088,00	2.523,19	0,00%
M3	1.849.206,00	4.288.511,13	2,16%
M4	25.755.975,00	59.730.925,32	30,15%
M9	352.722,00	818.000,93	0,41%
M14	55.336.790,00	128.332.073,28	64,79%
M16	1.651.051,00	3.828.968,00	1,93%
<b>Focus Area 3B</b>			
M1	31.197,00	72.349,26	0,88%
M5	3.495.065,00	8.105.438,31	99,12%
<b>Focus Area 5A</b>			
<b>FOCUS AREA NON PROGRAMMATA</b>			
<b>Focus Area 5B</b>			
M1	203.155,00	471.138,68	9,04%
M2	440.402,00	1.021.340,45	19,60%
M4	1.603.380,00	3.718.413,73	71,36%
<b>Focus Area 5C</b>			
M1	203.155,00	471.138,68	2,71%
M2	78.097,00	181.115,49	1,04%
M4	2.585.838,00	5.996.841,37	34,55%
M6	1.413.103,00	3.277.140,54	18,88%
M7	3.110.221,00	7.212.942,95	41,56%
M16	93.027,00	215.739,80	1,24%
<b>Focus Area 5D</b>			
M10	1.223.824,00	2.838.181,82	92,81%
M16	94.787,00	219.821,43	7,19%
<b>Focus Area 5E</b>			
M1	203.155,00	471.138,68	0,79%
M2	119.125,00	276.263,91	0,47%
M8	5.620.705,00	13.035.030,15	21,94%
M10	19.580.932,00	45.410.324,68	76,45%
M16	90.083,00	208.912,34	0,35%
<b>Priorità P4</b>			
M1	461.875,00	1.071.138,68	0,29%
M2	240.848,00	558.552,88	0,15%
M4	10.845.220,34	14.178.970,07	6,75%
M7	726.011,00	1.683.698,98	0,45%
M10	17.730.026,00	41.117.871,06	11,04%
M11	85.335.793,00	197.903.044,99	53,14%
M13	44.485.203,47	83.135.043,43	27,70%
M16	764.360,00	1.772.634,51	0,48%
<b>Focus Area 6A</b>			
M6	63.799,00	147.956,86	100,00%
<b>Focus Area 6B</b>			
M7	6.859.996,00	15.909.081,63	21,13%
M19	25.601.486,00	59.372.648,42	78,87%
<b>Focus Area 6C</b>			
M7	14.028.398,00	32.533.390,54	100,00%

# Programma di Sviluppo Rurale

Dati aggiornati al:

**Lazio**

15/10/2023

approvato da ultimo con Decisione C(2023)1914 - 17/03/2023

importi in euro

## 3 - Partecipazione pubblica e stato di avanzamento per Priorità e Focus Area

### 3.2-Stato di avanzamento per priorità strategica e riserva di performance - Fondi ordinari FEASR

Priorità	SPESA PUBBLICA PROGRAMMATA	PROGRAMMATO FEASR	SPESA PUBBLICA SOSTENUTA	di cui FEASR	Target di Spesa al 2025		PERCENTUALE DI AVANZAMENTO SUL TARGET 2025	
					FEASR	% Avanz.		
2	Priorità 2: potenziare la competitività agric. e redditività aziende agr.	320.639.371,52	138.259.697,00	223.057.467,25	96.182.379,88	132.159.786,00	72,78%	72,78%
3	Priorità 3: promuovere l'organizzazione filiera agroalim. e gestione rischi settore agric.	206.261.604,82	88.940.004,00	161.093.934,30	69.463.704,47	83.934.680,99	82,76%	82,76%
4	Priorità 4: preservare, ripristinare e valorizzare ecosistemi dipendenti dall'agricoltura e foreste	317.917.752,78	137.086.135,00	290.863.510,85	125.420.345,88	141.176.866,00	88,84%	88,84%
5	Priorità 5: incentivare uso efficiente risorse, passaggio a economia basse emissioni carbonio e resiliente al clima	85.025.484,69	36.662.989,00	50.932.099,49	21.961.921,30	40.364.582,00	54,41%	54,41%
6	Priorità 6: inclusione sociale, riduzione povertà e sviluppo economico zone rurali	107.963.077,46	46.553.679,00	60.742.297,29	26.192.078,59	49.866.588,01	52,52%	52,52%

### 3.3 - Stato di avanzamento per focus area - Fondi ordinari FEASR

FA	Descrizione Focus Area	Programmato FEASR	Pagato FEASR	PERCENTUALE DI AVANZAMENTO DELLA SPESA
2a	(a) incoraggiare ristruttur. Az. agric. con problemi strutturali e quota mercato esigua	82.263.900,00	49.890.101,48	60,65%
2b	(b) favorire ricambio generazionale nel sett. agricolo	55.995.797,00	46.292.278,40	82,67%
3a	(a) migliore l'integrazione dei produttori primari con regimi qualità, promozione prodotti, filiere corte, ass.produtt.	85.413.742,00	67.032.686,71	78,48%
3b	(b) sostegno gestione rischi aziendali	3.526.262,00	2.431.017,76	68,94%
p4	(p4): preservare, ripristinare e valorizzare ecosistemi	137.086.135,00	125.420.345,88	91,49%
5a	(a) rendere efficiente uso acqua nell'agricoltura	0,00	0,00	0,00%
5b	(b) rendere efficiente uso energia nell'agric. e indust. alim.	2.246.937,00	1.588.487,42	70,70%
5c	(c) favorire approv. e utilizzo fonti energia rinnov., sottoprodotti, residui e materie non alim. per bioeconomia	7.483.441,00	4.226.624,85	56,48%
5d	(d) ridurre emissioni metano e protossido di azoto a carico agricoltura	1.318.611,00	961.132,55	72,89%
5e	(e) promuovere sequestro carbonio nel sett. agric. e forest.	25.614.000,00	15.185.676,48	59,29%
6a	(a) favorire diversificazione, creaz. nuove piccole imprese e occup.ne	63.799,00	63.798,89	100,00%
6b	(b) stimolare sviluppo locale in zone rurali	32.461.482,00	19.518.191,53	60,13%
6c	(c) promuovere accessibilità, uso e qualità tecn. informaz. e comunicaz. (TIC) in zone rurali	14.028.398,00	6.610.088,17	47,12%

# Programma di Sviluppo Rurale

## Lazio

Dati aggiornati al:

15/10/2023

importi in euro

approvato da ultimo con Decisione C(2023)1914 - 17/03/2023

### 3 b) - Partecipazione pubblica e stato di avanzamento per Priorità e Focus Area - Fondi NGEU

Stato di avanzamento per focus area - Fondi Next GenerationEU

FA	Descrizione Focus Area	Programmato NGEU	Pagato NGEU	PERCENTUALE DI AVANZAMENTO DELLA SPESA
2a	(a) incoraggiare ristruttur. Az. agric. con problemi strutturali e quota mercato esigua	4.000.000,00	371.100,77	9,28%
2b	(b) favorire ricambio generazionale nel sett. agricolo	9.870.000,00	0,00	0,00%
3a	(a) migliore l'integrazione dei produttori primari con regimi qualità, promozione prodotti, filiere corte, ass.produtt.	0,00	0,00	0,00%
3b	(b) sostegno gestione rischi aziendali	0,00	0,00	0,00%
p4	(p4): preservare, ripristinare e valorizzare ecosistemi	23.503.201,81	14.416.686,82	61,34%
5a	(a) rendere efficiente uso acqua nell'agricoltura	0,00	0,00	0,00%
5b	(b) rendere efficiente uso energia nell'agric. e indust. alim.	0,00	0,00	0,00%
5c	(c) favorire approvv. e utilizzo fonti energia rinnov., sottoprodotti, residui e materie non alim. per bioeconomia	0,00	0,00	0,00%
5d	(d) ridurre emissioni metano e protossido di azoto a carico agricoltura	0,00	0,00	0,00%
5e	(e) promuovere sequestro carbonio nel sett. agric. e forest.	0,00	0,00	0,00%
6a	(a) favorire diversificazione, creaz. nuove piccole imprese e occup.ne	0,00	0,00	0,00%
6b	(b) stimolare sviluppo locale in zone rurali	0,00	0,00	0,00%
6c	(c) promuovere accessibilità, uso e qualità tecn. informaz. e comunicaz. (TIC) in zone rurali	0,00	0,00	0,00%
at	Assistenza Tecnica	0,00	0,00	0,00%

**Nota:** i fondi NGEU assegnati ai Programmi di sviluppo Rurale hanno un tasso di cofinanziamento UE pari al 100%

# Programma di Sviluppo Rurale 2014-2022

**Liguria**

approvato da ultimo con Decisione C(2023)7568 - 31/10/2023

Dati aggiornati al:  
15/10/2023

importi in euro

## 1 - Stato di esecuzione del bilancio comunitario - FEASR e Next Generation EU

### 1.1 - Impegni sul bilancio comunitario

#### Partecipazione annua del FEASR e NGEU (ventilazione finanziaria per anno)

	2014	2015	2016	2017	2018	2019	2020	2021	2022	2014 -2022
<b>FEASR</b>	0	28.704.000	28.809.000	19.279.000	18.728.000	18.766.000	18.805.000	21.021.386	18.118.045	<b>172.230.431</b>
<b>di cui Riserva</b>	0	1.729.708	1.736.024	1.161.742	1.128.554	1.130.843	1.133.194	0	0	<b>8.020.065</b>
<b>Fondi NGEU</b>	0	0	0	0	0	0	0	3.919.167	9.631.228	<b>13.550.395</b>

#### Partecipazione pubblica per Priorità

PRIORITA'	Descrizione priorità	Spesa Pubblica	FEASR e NGEU	% riparto	
Priorità 1 : Promuovere trasferim. conoscenze e innovaz. sett. agric. e forest. e zone rurali	Priorità 2	Potenziare la competitività agric. e redditività delle aziende agr.	147.914.521,36	66.538.926,75	35,82%
	Priorità 3	Promuovere l'organizzazione filiera agroalim. e la gestione rischi settore agric.	35.766.655,10	15.372.508,36	8,27%
	Priorità 4	Preservare, ripristinare e valorizzare gli ecosistemi dipendenti dall'agricoltura e foreste	120.095.461,35	51.617.029,29	27,78%
	Priorità 5	Incentivare uso efficiente risorse, il passaggio a economia con basse emissioni di carbonio e resiliente al clima	34.465.000,00	17.692.567,00	9,52%
	Priorità 6	Preservare, ripristinare e valorizzare ecosistemi, inclusione sociale, riduzione povertà e sviluppo economico delle zone rurali	61.988.045,02	28.524.121,75	15,35%
Assistenza Tecnica		13.942.980,46	5.992.693,00	3,23%	
Misure discontinue		100.000,00	42.980,00	0,02%	
Tasso di partecipazione del FEASR:		44,85%			
Tasso di partecipazione del NGEU:		100%			
		<b>414.272.663,29</b>	<b>185.780.826,15</b>	<b>100,00%</b>	

### 1.2 - Pagamenti FEASR e Next Generation EU a valere sul bilancio comunitario

Prefinanziamento	Pagamenti intermedi FEASR + NGEU	Pagamenti complessivi FEASR + NGEU	Pagamenti NGEU	Percentuale di attuazione (*) FEASR+NGEU 2014-2022	(*) La percentuale di attuazione 2014-2022 comprende il prefinanziamento, la riserva di efficacia di attuazione, ed include i fondi NGEU.
4.044.960,00	104.458.406,76	108.503.366,76	0,00	<b>58,40%</b>	

#### Rischio Disimpegno FEASR

è calcolato al netto della Riserva di efficacia di attuazione dei Programmi e al netto delle risorse NGEU. L'importo tiene conto del prefinanziamento pari al 3% di ciascun PSR

Disimpegno annualità 2017	Disimpegno annualità 2018	Disimpegno annualità 2019	Rimanente da liquidare annualità 2020	Rimanente da liquidare annualità 2021	Rimanente da liquidare annualità 2022
0,00	0,00	0,00	16.567.568,53	37.588.954,33	55.706.999,26

Capacità di spesa FEASR delle singole annualità

Capacità di spesa annualità 2018 (disimpegno 2021)	Capacità di spesa annualità 2019 (disimpegno 2022)	Capacità di spesa annualità 2020 (disimpegno 2023)	Capacità di spesa annualità 2021 (disimpegno 2024)	Capacità di spesa annualità 2022 (disimpegno 2025)	Capacità di spesa FEASR 2014-2022
100,00%	100,00%	6,25%	0,00%	0,00%	<b>63,00%</b>

esclusi fondi NGEU

# Programma di Sviluppo Rurale 2014-2022 Liguria

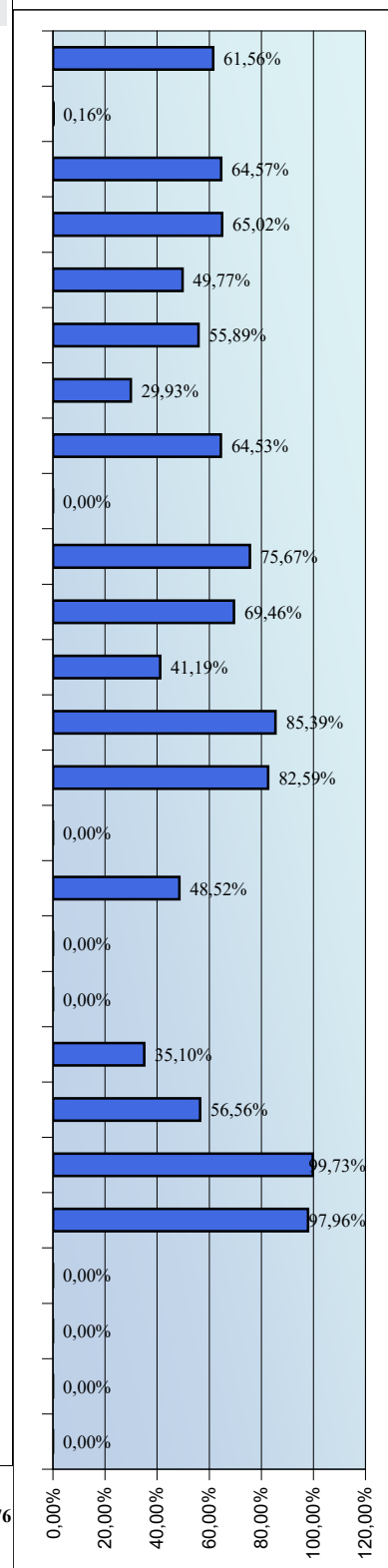
approvato da ultimo con Decisione C(2023)7568 - 31/10/2023

Dati aggiornati al:  
15/10/2023  
importi in euro

## 2 - Stato di avanzamento per misura della spesa pubblica complessiva - FEASR e Next GenerationEU

Misura	Descrizione	SPESA PUBBLICA PROGRAMMATA	di cui FEASR e NGEU	SPESA PUBBLICA SOSTENUTA	di cui FEASR e NGEU
M1	Trasferim. conoscenze e azioni informaz.	5.585.000,00	2.400.433,00	3.438.126,73	1.477.706,88
M2	Servizi consulenza, sostituz. e assist. gestione az.agric.	2.210.000,00	949.858,00	3.479,99	1.495,70
M3	Regimi qualità prodotti agric. e aliment.	3.069.390,41	1.319.224,00	1.981.833,81	851.792,18
M4	Investimenti in immobilizzazioni materiali	139.398.199,40	62.878.611,57	87.255.486,37	37.502.408,37
M5	Ripristino potenz. produzz. agric. causa calamità naturali	6.998.643,56	3.008.017,00	3.483.022,61	1.497.003,13
M6	Sviluppo Az.agric. e imprese	34.627.708,24	14.882.989,00	19.351.704,72	8.317.362,76
M7	Servizi base e rinnov. villaggi in zone rurali	37.540.325,01	18.016.491,69	10.246.573,13	4.403.977,17
M8	Investimenti sviluppo aree forest. e miglioram. redd. foreste	62.577.517,05	29.775.326,83	37.122.585,88	15.955.287,55
M9	Costituzione associaz. e organiz.produttori	800.000,00	343.840,00	0,00	0,00
M10	Pagamenti agro-climatico-ambientali	13.406.167,99	5.761.971,00	10.144.275,64	4.360.009,71
M11	Agricoltura biologica	11.573.832,01	4.974.433,00	8.039.051,00	3.455.184,15
M12	Indennità Natura 2000 e ind. direttiva quadro acqua	2.120.000,00	911.176,00	873.308,11	375.347,83
M13	Indennità zone soggette a vincoli naturali o specifici	30.170.000,00	12.967.066,00	25.761.631,23	11.072.349,20
M14	Benessere animali	3.780.004,65	1.624.646,00	3.121.892,53	1.341.789,42
M15	Servizi silvo-ambientali e climatici salvag. Foreste	0,00	0,00	0,00	0,00
M16	Cooperazione	8.933.959,98	3.839.816,00	4.335.110,25	1.863.230,40
M17	Gestione del rischio	0,00	0,00	0,00	0,00
M18	Fondi mutualiz. avversità atmosf., epiz. e fitop.	0,00	0,00	0,00	0,00
M19	Sostegno sviluppo locale LEADER	26.692.720,01	11.472.531,06	9.368.230,56	4.026.465,53
M20	Assistenza Tecnica	13.942.980,46	5.992.693,00	7.885.781,22	3.389.308,80
M21	Sostegno temporaneo eccezionale crisi COVID-19	6.193.001,40	2.661.752,00	6.176.175,54	2.654.520,27
M22	Sostegno temporaneo eccezionale per conseguenze guerra Ucraina	4.553.213,12	1.956.971,00	4.460.192,91	1.916.990,93
M113	Prepensionamento	100.000,00	42.980,00	0,00	0,00
M131	Rispetto requisiti	0,00	0,00	0,00	0,00
M341	Acquisizione competenze	0,00	0,00	0,00	0,00
AC	Aggiustamenti annuali	0,00	0,00	-8.895,35	-3.823,22
		<b>414.272.663,29</b>	<b>185.780.826,15</b>	<b>243.039.566,88</b>	<b>104.458.406,76</b>

**PERCENTUALE DI AVANZAMENTO DELLA SPESA SUL TOTALE PROGRAMMATO 2014-2022**



# Programma di Sviluppo Rurale 2014-2022

## Liguria

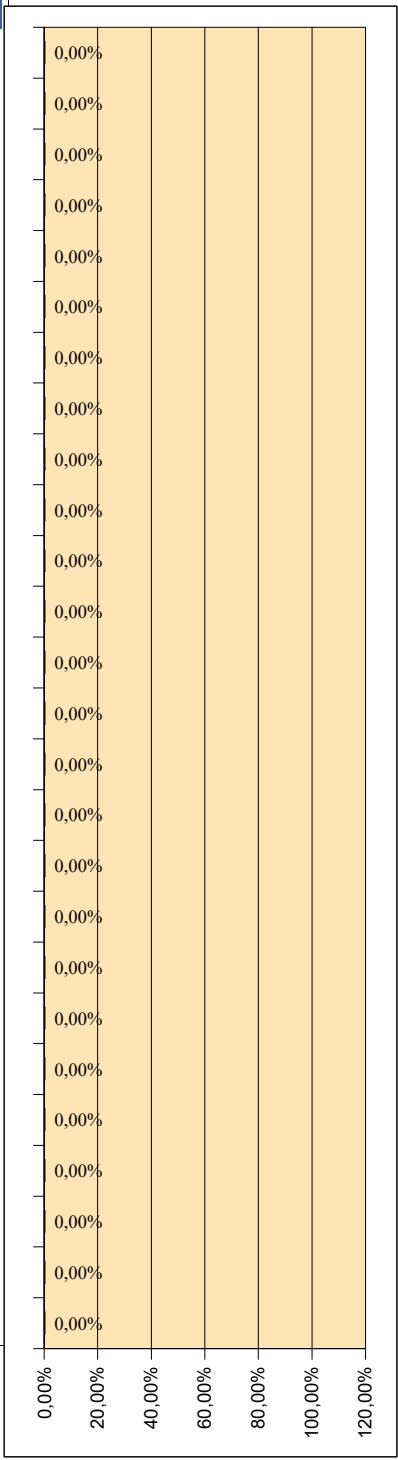
*approvato da ultimo con Decisione C(2023)7568 - 31/10/2023*

*Dati aggiornati al:  
15/10/2023*

*importi in euro*

### 2b) - Stato di avanzamento per misura dei Fondi Next GenerationEU

Misura	Descrizione	SPESA PROGRAMMATA NEXT GENERATION EU	SPESA SOSTENUTA NEXT GENERATION EU	PERCENTUALE DI AVANZAMENTO DEI FONDI NGEU SUL TOTALE PROGRAMMATO NGEU 21-22
M1	Trasferim. conoscenze e azioni informaz.	0,00	0,00	0,00%
M2	Servizi consulenza, sostituz. e assist. gestione az.agric.	0,00	0,00	0,00%
M3	Regimi qualità prodotti agric. e aliment.	0,00	0,00	0,00%
M4	Investimenti in immobilizzazioni materiali	5.200.395,42	0,00	0,00%
M5	Ripristino potenz. produtt. agric. causa calamità naturali	0,00	0,00	0,00%
M6	Sviluppo Az.agric. e imprese	0,00	0,00	0,00%
M7	Servizi base e rinnov. villaggi in zone rurali	3.300.000,00	0,00	0,00%
M8	Investimenti sviluppo aree forest. e miglioram. redd. foreste	5.050.000,00	0,00	0,00%
M9	Costituzione associaz. e organiz.produttori	0,00	0,00	0,00%
M10	Pagamenti agro-climatico-ambientali	0,00	0,00	0,00%
M11	Agricoltura biologica	0,00	0,00	0,00%
M12	Indennità Natura 2000 e ind. direttiva quadro acqua	0,00	0,00	0,00%
M13	Indennità zone soggette a vincoli naturali o specifici	0,00	0,00	0,00%
M14	Benessere animali	0,00	0,00	0,00%
M15	Servizi silvo-ambientali e climatici salvag. Foreste	0,00	0,00	0,00%
M16	Cooperazione	0,00	0,00	0,00%
M17	Gestione del rischio	0,00	0,00	0,00%
M18	Fondi mutualiz. avversità atmosf., epiz. e fitop.	0,00	0,00	0,00%
M19	Sostegno sviluppo locale LEADER	0,00	0,00	0,00%
M20	Assistenza Tecnica	0,00	0,00	0,00%
M21	Sostegno temporaneo eccezionale crisi COVID-19	0,00	0,00	0,00%
M22	Sostegno temporaneo eccezionale per conseguenze guerra Ucraina	0,00	0,00	0,00%
M113	Prepensionamento	0,00	0,00	0,00%
M131	Rispetto requisiti	0,00	0,00	0,00%
M341	Acquisizione competenze	0,00	0,00	0,00%
AC	Aggiustamenti annuali	0,00	0,00	0,00%
		<b>13.550.395,42</b>	<b>0,00</b>	



**Nota:** i fondi NGEU assegnati ai Programmi di sviluppo Rurale hanno un tasso di cofinanziamento UE pari al 100%



# Programma di Sviluppo Rurale 2014-2022 Liguria

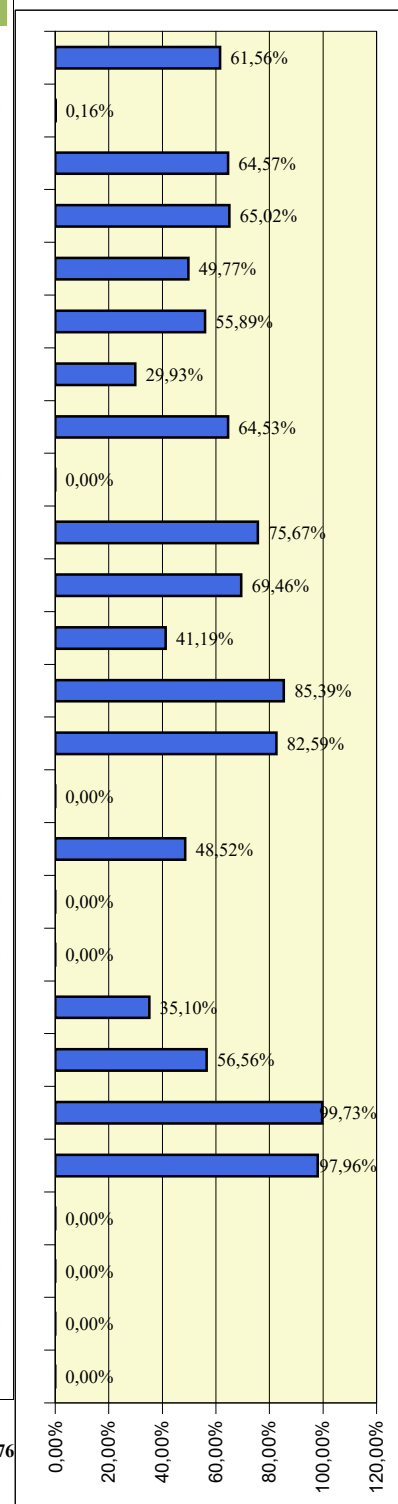
*approvato da ultimo con Decisione C(2023)7568 - 31/10/2023*

*Dati aggiornati al:  
15/10/2023  
importi in euro*

## 2c)-Stato di avanzamento per misura della spesa pubblica - Fondi ordinari FEASR

Misura	Descrizione	SPESA PUBBLICA PROGRAMMATA	di cui FEASR	SPESA PUBBLICA SOSTENUTA	di cui FEASR
M1	Trasferim. conoscenze e azioni informaz.	5.585.000,00	2.400.433,00	3.438.126,76	1.477.706,88
M2	Servizi consulenza, sostituz. e assist. gestione az.agric.	2.210.000,00	949.858,00	3.479,99	1.495,70
M3	Regimi qualità prodotti agric. e aliment.	3.069.390,41	1.319.224,00	1.981.833,83	851.792,18
M4	Investimenti in immobilizzazioni materiali	134.197.803,98	57.678.216,15	87.255.487,13	37.502.408,37
M5	Ripristino potenz. produzz. agric. causa calamità naturali	6.998.643,56	3.008.017,00	3.483.022,64	1.497.003,13
M6	Sviluppo Az.agric. e imprese	34.627.708,24	14.882.989,00	19.351.704,89	8.317.362,76
M7	Servizi base e rinnov. villaggi in zone rurali	34.240.325,01	14.716.491,69	10.246.573,22	4.403.977,17
M8	Investimenti sviluppo aree forest. e miglioram. redd. foreste	57.527.517,05	24.725.326,83	37.122.586,20	15.955.287,55
M9	Costituzione associaz. e organiz.produttori	800.000,00	343.840,00	0,00	0,00
M10	Pagamenti agro-climatico-ambientali	13.406.167,99	5.761.971,00	10.144.275,73	4.360.009,71
M11	Agricoltura biologica	11.573.832,01	4.974.433,00	8.039.051,07	3.455.184,15
M12	Indennità Natura 2000 e ind. direttiva quadro acqua	2.120.000,00	911.176,00	873.308,12	375.347,83
M13	Indennità zone soggette a vincoli naturali o specifici	30.170.000,00	12.967.066,00	25.761.631,46	11.072.349,20
M14	Benessere animali	3.780.004,65	1.624.646,00	3.121.892,55	1.341.789,42
M15	Servizi silvo-ambientali e climatici salvag. Foreste	0,00	0,00	0,00	0,00
M16	Cooperazione	8.933.959,98	3.839.816,00	4.335.110,28	1.863.230,40
M17	Gestione del rischio	0,00	0,00	0,00	0,00
M18	Fondi mutualiz. avversità atmosf., epiz. e fitop.	0,00	0,00	0,00	0,00
M19	Sostegno sviluppo locale LEADER	26.692.720,01	11.472.531,06	9.368.230,64	4.026.465,53
M20	Assistenza Tecnica	13.942.980,46	5.992.693,00	7.885.781,29	3.389.308,80
M21	Sostegno temporaneo eccezionale crisi COVID-19	6.193.001,40	2.661.752,00	6.176.175,59	2.654.520,27
M22	Sostegno temporaneo eccezionale per conseguenze guerra Ucraina	4.553.213,12	1.956.971,00	4.460.192,95	1.916.990,93
M113	Prepensionamento	100.000,00	42.980,00	0,00	0,00
M131	Rispetto requisiti	0,00	0,00	0,00	0,00
M341	Acquisizione competenze	0,00	0,00	0,00	0,00
AC	Aggiustamenti annuali	0,00	0,00	-8.895,35	-3.823,22
		<b>400.722.267,87</b>	<b>172.230.430,73</b>	<b>243.039.569,01</b>	<b>104.458.406,76</b>

PERCENTUALE DI AVANZAMENTO DELLA SPESA SUL TOTALE PROGRAMMATO 2014-2022



3 - Partecipazione pubblica e stato di avanzamento per Priorità e Focus Area

3.1 - Programmato della spesa pubblica per Focus Area

Misura	FEASR	Spesa Pubblica	%
M1	848.855,00	1.975.000,00	1,46%
M2	283.668,00	660.000,00	0,49%
M4	41.477.959,92	89.606.082,95	71,56%
M6	5.676.673,00	13.207.708,24	9,79%
M8	2.227.445,83	5.182.517,05	3,84%
M16	2.826.794,00	6.576.998,60	4,88%
M21	2.661.752,00	6.193.001,40	4,59%
M22	1.956.971,00	4.553.213,12	3,38%

Misura	FEASR	Spesa Pubblica	%
M1	113.897,00	265.000,00	1,33%
M2	92.407,00	215.000,00	1,08%
M6	8.372.504,00	19.480.000,00	97,60%

Misura	FEASR	Spesa Pubblica	%
M1	219.198,00	510.000,00	1,78%
M2	103.152,00	240.000,00	0,84%
M3	1.319.224,00	3.069.390,41	10,73%
M4	8.031.524,36	18.686.655,10	65,35%
M9	343.840,00	800.000,00	2,80%
M14	1.624.646,00	3.780.004,65	13,22%
M16	647.692,00	1.506.961,38	5,27%

Misura	FEASR	Spesa Pubblica	%
M1	36.533,00	85.000,00	1,18%
M2	38.682,00	90.000,00	1,25%
M5	3.008.017,00	6.998.643,56	97,56%

Focus Area 5A

FOCUS AREA NON PROGRAMMATA

Misura	FEASR	Spesa Pubblica	%
M1	601.720,00	1.400.000,00	1,17%
M2	399.714,00	930.000,00	0,77%
M4	13.369.127,29	31.105.461,35	25,90%
M7	1.710.604,00	3.980.000,00	3,31%
M8	12.567.352,00	29.240.000,00	24,35%
M10	4.353.874,00	10.130.000,00	8,43%
M11	4.371.066,00	10.170.000,00	8,47%
M12	911.176,00	2.120.000,00	1,77%
M13	12.967.066,00	30.170.000,00	25,12%
M16	365.330,00	850.000,00	0,71%

Focus Area 5B

FOCUS AREA NON PROGRAMMATA

Misura	FEASR	Spesa Pubblica	%
M1	376.075,00	875.000,00	3,29%
M6	369.628,00	860.000,00	3,23%
M7	10.681.954,69	20.475.325,01	93,47%

Misura	FEASR	Spesa Pubblica	%
M1	137.536,00	320.000,00	21,69%
M2	32.235,00	75.000,00	5,08%
M6	464.184,00	1.080.000,00	73,22%

Misura	FEASR	Spesa Pubblica	%
M19	11.472.531,06	26.692.720,01	100,00%

Focus Area 5D

FOCUS AREA NON PROGRAMMATA

Misura	FEASR	Spesa Pubblica	%
M7	5.623.933,00	13.085.000,00	100,00%

Misura	FEASR	Spesa Pubblica	%
M1	66.619,00	155.000,00	0,39%
M8	14.980.529,00	28.155.000,00	87,82%
M10	1.408.097,00	3.276.167,99	8,25%
M11	603.367,00	1.403.832,01	3,54%

# Programma di Sviluppo Rurale

Dati aggiornati al:

## Liguria

15/10/2023

approvato da ultimo con Decisione C(2023)7568 - 31/10/2023

importi in euro

### 3 - Partecipazione pubblica e stato di avanzamento per Priorità e Focus Area

#### 3.2-Stato di avanzamento per priorità strategica e riserva di performance - Fondi ordinari FEASR

Priorità	SPESA PUBBLICA PROGRAMMATA	PROGRAMMATO FEASR	SPESA PUBBLICA SOSTENUTA	di cui FEASR	Target di Spesa al 2025		PERCENTUALE DI AVANZAMENTO SUL TARGET 2025
					FEASR	% Avanz.	
2	142.714.125,94	61.338.531,33	94.109.728,06	40.448.361,12	61.110.737,34	66,19%	66,19%
3	35.766.655,10	15.372.508,36	24.712.150,79	10.621.282,41	15.372.508,36	69,09%	69,09%
4	120.095.461,35	51.617.029,29	77.660.193,76	33.378.351,28	51.617.029,29	64,67%	64,67%
5	29.415.000,00	12.642.567,00	19.337.496,86	8.311.256,15	12.642.567,00	65,74%	65,74%
6	58.688.045,02	25.224.121,75	19.343.113,59	8.313.670,22	25.451.915,74	32,66%	32,66%

#### 3.3 - Stato di avanzamento per focus area - Fondi ordinari FEASR

FA	Descrizione Focus Area	Programmato FEASR	Pagato FEASR	PERCENTUALE DI AVANZAMENTO DELLA SPESA
2a	(a) incoraggiare ristruttur. Az. agric. con problemi strutturali e quota mercato esigua	52.759.723,33	34.730.302,47	65,83%
2b	(b) favorire ricambio generazionale nel sett. agricolo	8.578.808,00	5.718.058,65	66,65%
3a	(a) migliore l'integrazione dei produttori primari con regimi qualità, promozione prodotti, filiere corte, ass.produtt.	12.289.276,36	9.102.543,39	74,07%
3b	(b) sostegno gestione rischi aziendali	3.083.232,00	1.518.739,02	49,26%
p4	(p4): preservare, ripristinare e valorizzare ecosistemi	51.617.029,29	33.378.351,28	64,67%
5a	(a) rendere efficiente uso acqua nell'agricoltura	0,00	0,00	0,00%
5b	(b) rendere efficiente uso energia nell'agric. e indust. alim.	0,00	0,00	0,00%
5c	(c) favorire approv. e utilizzo fonti energia rinnov., sottoprodotti, residui e materie non alim. per bioeconomia	633.955,00	67.264,89	10,61%
5d	(d) ridurre emissioni metano e protossido di azoto a carico agricoltura	0,00	0,00	0,00%
5e	(e) promuovere sequestro carbonio nel sett. agric. e forest.	12.008.612,00	8.243.991,26	68,65%
6a	(a) favorire diversificazione, creaz. nuove piccole imprese e occup.ne	8.127.657,69	1.475.957,46	18,16%
6b	(b) stimolare sviluppo locale in zone rurali	11.472.531,06	4.026.465,53	35,10%
6c	(c) promuovere accessibilità, uso e qualità tecn. informaz. e comunicaz. (TIC) in zone rurali	5.623.933,00	2.811.247,23	49,99%

# Programma di Sviluppo Rurale

## Liguria

approvato da ultimo con Decisione C(2023)7568 - 31/10/2023

Dati aggiornati al:

15/10/2023

importi in euro

### 3 b) - Partecipazione pubblica e stato di avanzamento per Priorità e Focus Area - Fondi NGEU

Stato di avanzamento per focus area - Fondi Next GenerationEU

FA	Descrizione Focus Area	Programmato NGEU	Pagato NGEU	PERCENTUALE DI AVANZAMENTO DELLA SPESA
2a	(a) incoraggiare ristruttur. Az. agric. con problemi strutturali e quota mercato esigua	5.200.395,42	0,00	0,00%
2b	(b) favorire ricambio generazionale nel sett. agricolo	0,00	0,00	0,00%
3a	(a) migliorare l'integrazione dei produttori primari con regimi qualità, promozione prodotti, filiere corte, ass.produtt.	0,00	0,00	0,00%
3b	(b) sostegno gestione rischi aziendali	0,00	0,00	0,00%
p4	(p4): preservare, ripristinare e valorizzare ecosistemi	0,00	0,00	0,00%
5a	(a) rendere efficiente uso acqua nell'agricoltura	0,00	0,00	0,00%
5b	(b) rendere efficiente uso energia nell'agric. e indust. alim.	0,00	0,00	0,00%
5c	(c) favorire approv. e utilizzo fonti energia rinnov., sottoprodotti, residui e materie non alim. per bioeconomia	0,00	0,00	0,00%
5d	(d) ridurre emissioni metano e protossido di azoto a carico agricoltura	0,00	0,00	0,00%
5e	(e) promuovere sequestro carbonio nel sett. agric. e forest.	5.050.000,00	0,00	0,00%
6a	(a) favorire diversificazione, creaz. nuove piccole imprese e occup.ne	3.300.000,00	0,00	0,00%
6b	(b) stimolare sviluppo locale in zone rurali	0,00	0,00	0,00%
6c	(c) promuovere accessibilità, uso e qualità tecn. informaz. e comunicaz. (TIC) in zone rurali	0,00	0,00	0,00%
at	Assistenza Tecnica	0,00	0,00	0,00%

**Nota:** i fondi NGEU assegnati ai Programmi di sviluppo Rurale hanno un tasso di cofinanziamento UE pari al 100%

# Programma di Sviluppo Rurale 2014-2022

## Lombardia

approvato da ultimo con Decisione C(2023)8612 - 04/12/2023

Dati aggiornati al:  
15/10/2023

importi in euro

### 1 - Stato di esecuzione del bilancio comunitario - FEASR e Next Generation EU

#### 1.1 - Impegni sul bilancio comunitario

##### Partecipazione annua del FEASR e NGEU (ventilazione finanziaria per anno)

	2014	2015	2016	2017	2018	2019	2020	2021	2022	2014 -2022
<b>FEASR</b>	0	106.269.000	106.657.000	71.374.000	69.336.000	69.474.000	69.621.000	79.330.259	70.844.579	<b>642.905.839</b>
<b>di cui Riserva</b>	0	6.403.749	6.427.134	4.301.020	4.178.194	4.186.510	4.195.368	0	0	<b>29.691.974</b>
<b>Fondi NGEU</b>	0	0	0	0	0	0	0	14.790.108	37.659.709	<b>52.449.817</b>

##### Partecipazione pubblica per Priorità

PRIORITA'	Descrizione priorità	Spesa Pubblica	FEASR e NGEU	% riparto	
Priorità 1 : Promuovere trasferim. conoscenze e innovaz. sett. agric. e forest. e zone rurali	Priorità 2	Potenziare la competitività agric. e redditività delle aziende agr.	595.033.453,53	267.522.137,16	38,47%
	Priorità 3	Promuovere l'organizzazione filiera agroalim. e la gestione rischi settore agric.	101.504.327,89	44.977.837,09	6,47%
	Priorità 4	Preservare, ripristinare e valorizzare gli ecosistemi dipendenti dall'agricoltura e foreste	464.625.296,54	202.906.027,87	29,18%
	Priorità 5	Incentivare uso efficiente risorse, il passaggio a economia con basse emissioni di carbonio e resiliente al clima	205.026.512,89	100.636.632,36	14,47%
	Priorità 6	Preservare, ripristinare e valorizzare ecosistemi, inclusione sociale, riduzione povertà e sviluppo economico delle zone rurali	155.932.115,57	70.129.701,19	10,09%
Assistenza Tecnica		21.297.124,42	9.183.320,05	1,32%	
Misure discontinue		0,00	0,00	0,00%	
Tasso di partecipazione del FEASR:		45,05%			
Tasso di partecipazione del NGEU:		100%			
		<b>1.543.418.830,85</b>	<b>695.355.655,72</b>	<b>100,00%</b>	

#### 1.2 - Pagamenti FEASR e Next Generation EU a valere sul bilancio comunitario

Prefinanziamento	Pagamenti intermedi FEASR + NGEU	Pagamenti complessivi FEASR + NGEU	Pagamenti NGEU	Percentuale di attuazione (*) FEASR+NGEU 2014-2022	(*) La percentuale di attuazione 2014-2022 comprende il prefinanziamento, la riserva di efficacia di attuazione, ed include i fondi NGEU.
14.975.310,00	490.676.649,36	505.651.959,36	14.377.152,46	<b>72,72%</b>	

##### Rischio Disimpegno FEASR

è calcolato al netto della Riserva di efficacia di attuazione dei Programmi e al netto delle risorse NGEU. L'importo tiene conto del prefinanziamento pari al 3% di ciascun PSR

Disimpegno annualità 2017	Disimpegno annualità 2018	Disimpegno annualità 2019	Disimpegno annualità 2020	Rimanente da liquidare annualità 2021	Rimanente da liquidare annualità 2022
0,00	0,00	0,00	0,00	51.094.478,62	121.939.057,97

Capacità di spesa FEASR delle singole annualità

Capacità di spesa annualità 2018 (disimpegno 2021)	Capacità di spesa annualità 2019 (disimpegno 2022)	Capacità di spesa annualità 2020 (disimpegno 2023)	Capacità di spesa annualità 2021 (disimpegno 2024)	Capacità di spesa annualità 2022 (disimpegno 2025)	Capacità di spesa FEASR 2014-2022
100,00%	100,00%	100,00%	35,59%	0,00%	<b>76,41%</b>

esclusi fondi NGEU

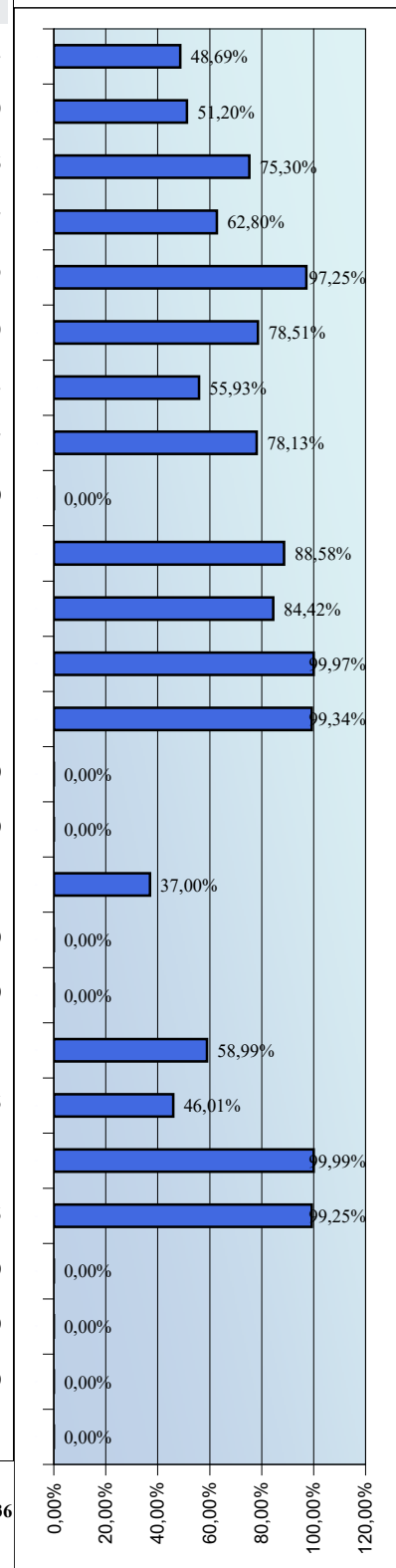
# Programma di Sviluppo Rurale 2014-2022 Lombardia

*approvato da ultimo con Decisione C(2023)8612 - 04/12/2023*

*Dati aggiornati al:  
15/10/2023  
importi in euro*

## 2 - Stato di avanzamento per misura della spesa pubblica complessiva - FEASR e Next GenerationEU

Misura	Descrizione	SPESA PUBBLICA PROGRAMMATA	di cui FEASR e NGEU	SPESA PUBBLICA SOSTENUTA	di cui FEASR e NGEU	PERCENTUALE DI AVANZAMENTO DELLA SPESA SUL TOTALE PROGRAMMATO 2014-2022
M1	Trasferim. conoscenze e azioni informaz.	11.235.369,99	4.844.691,54	5.469.975,26	2.358.653,32	48,69%
M2	Servizi consulenza, sostituz. e assist. gestione az.agric.	7.950.000,00	3.428.040,00	4.070.424,42	1.755.167,00	51,20%
M3	Regimi qualità prodotti agric. e aliment.	8.472.000,00	3.653.126,40	6.379.521,05	2.750.849,46	75,30%
M4	Investimenti in immobilizzazioni materiali	551.651.582,33	251.238.962,30	332.136.733,55	143.471.348,27	62,80%
M5	Ripristino potenz. produtt. agric. causa calamità naturali	10.550.000,00	4.549.160,00	10.260.246,32	4.424.218,19	97,25%
M6	Sviluppo Az.agric. e imprese	75.376.000,00	42.308.243,20	59.545.891,11	33.584.328,30	78,51%
M7	Servizi base e rinnov. villaggi in zone rurali	57.953.989,02	27.881.533,02	29.599.558,14	12.778.924,02	55,93%
M8	Investimenti sviluppo aree forest. e miglioram. redd. foreste	109.700.102,32	47.302.684,12	85.703.387,92	36.955.300,67	78,13%
M9	Costituzione associaz. e organiz.produttori	0,00	0,00	0,00	0,00	0,00%
M10	Pagamenti agro-climatico-ambientali	303.467.377,69	130.855.133,26	268.820.113,66	115.915.232,38	88,58%
M11	Agricoltura biologica	98.557.136,43	42.497.837,23	83.205.635,31	35.878.269,75	84,42%
M12	Indennità Natura 2000 e ind. direttiva quadro acqua	1.544.000,00	665.772,80	1.543.526,86	665.568,78	99,97%
M13	Indennità zone soggette a vincoli naturali o specifici	119.300.000,00	51.442.160,00	118.514.247,58	51.103.343,28	99,34%
M14	Benessere animali	0,00	0,00	0,00	0,00	0,00%
M15	Servizi silvo-ambientali e climatici salvag. Foreste	0,00	0,00	0,00	0,00	0,00%
M16	Cooperazione	31.085.827,89	17.172.979,89	9.049.306,29	3.902.060,85	37,00%
M17	Gestione del rischio	0,00	0,00	0,00	0,00	0,00%
M18	Fondi mutualiz. avversità atmosf., epiz. e fitop.	0,00	0,00	0,00	0,00	0,00%
M19	Sostegno sviluppo locale LEADER	97.978.126,55	42.248.168,17	57.796.051,36	24.921.657,21	58,99%
M20	Assistenza Tecnica	21.297.124,42	9.183.320,05	9.799.761,32	4.225.657,06	46,01%
M21	Sostegno temporaneo eccezionale crisi COVID-19	19.900.194,20	8.580.963,74	19.898.591,27	8.580.272,51	99,99%
M22	Sostegno temporaneo eccezionale per conseguenze guerra Ucraina	17.400.000,00	7.502.880,00	17.269.421,61	7.446.574,56	99,25%
M113	Prepensionamento	0,00	0,00	0,00	0,00	0,00%
M131	Rispetto requisiti	0,00	0,00	0,00	0,00	0,00%
M341	Acquisizione competenze	0,00	0,00	0,00	0,00	0,00%
AC	Aggiustamenti annuali	0,00	0,00	-94.564,59	-40.776,25	0,00%
		<b>1.543.418.830,85</b>	<b>695.355.655,72</b>	<b>1.118.967.828,44</b>	<b>490.676.649,36</b>	



# Programma di Sviluppo Rurale 2014-2022

## Lombardia

approvato da ultimo con Decisione C(2023)8612 - 04/12/2023

Dati aggiornati al:  
15/10/2023

importi in euro

### 2b) - Stato di avanzamento per misura dei Fondi Next GenerationEU

Misura	Descrizione	SPESA PROGRAMMATA NEXT GENERATION EU	SPESA SOSTENUTA NEXT GENERATION EU	PERCENTUALE DI AVANZAMENTO DEI FONDI NGEU SUL TOTALE PROGRAMMATO NGEU 21-22
M1	Trasferim. conoscenze e azioni informaz.	0,00	0,00	0,00%
M2	Servizi consulenza, sostituz. e assist. gestione az.agric.	0,00	0,00	0,00%
M3	Regimi qualità prodotti agric. e aliment.	0,00	0,00	0,00%
M4	Investimenti in immobilizzazioni materiali	23.500.000,00	446.535,76	1,90%
M5	Ripristino potenz. produtt. agric. causa calamità naturali	0,00	0,00	0,00%
M6	Sviluppo Az.agric. e imprese	17.240.000,00	13.903.200,00	80,65%
M7	Servizi base e rinnov. villaggi in zone rurali	5.083.989,02	27.416,70	0,54%
M8	Investimenti sviluppo aree forest. e miglioram. redd. foreste	0,00	0,00	0,00%
M9	Costituzione associaz. e organiz.produttori	0,00	0,00	0,00%
M10	Pagamenti agro-climatico-ambientali	0,00	0,00	0,00%
M11	Agricoltura biologica	0,00	0,00	0,00%
M12	Indennità Natura 2000 e ind. direttiva quadro acqua	0,00	0,00	0,00%
M13	Indennità zone soggette a vincoli naturali o specifici	0,00	0,00	0,00%
M14	Benessere animali	0,00	0,00	0,00%
M15	Servizi silvo-ambientali e climatici salvag. Foreste	0,00	0,00	0,00%
M16	Cooperazione	6.625.827,89	0,00	0,00%
M17	Gestione del rischio	0,00	0,00	0,00%
M18	Fondi mutualiz. avversità atmosf., epiz. e fitop.	0,00	0,00	0,00%
M19	Sostegno sviluppo locale LEADER	0,00	0,00	0,00%
M20	Assistenza Tecnica	0,00	0,00	0,00%
M21	Sostegno temporaneo eccezionale crisi COVID-19	0,00	0,00	0,00%
M22	Sostegno temporaneo eccezionale per conseguenze guerra Ucraina	0,00	0,00	0,00%
M113	Prepensionamento	0,00	0,00	0,00%
M131	Rispetto requisiti	0,00	0,00	0,00%
M341	Acquisizione competenze	0,00	0,00	0,00%
AC	Aggiustamenti annuali	0,00	0,00	0,00%
		52.449.816,91	14.377.152,46	

Nota: i fondi NGEU assegnati ai Programmi di sviluppo Rurale hanno un tasso di cofinanziamento UE pari al 100%



# Programma di Sviluppo Rurale 2014-2022 Lombardia

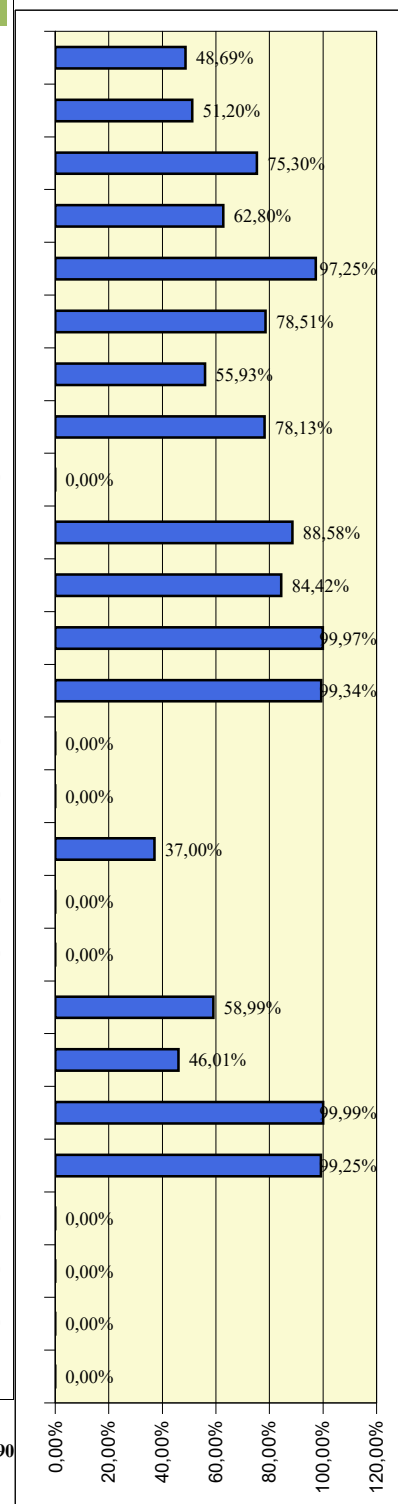
approvato da ultimo con *Decisione C(2023)8612 - 04/12/2023*

*Dati aggiornati al:  
15/10/2023  
importi in euro*

## 2c)-Stato di avanzamento per misura della spesa pubblica - Fondi ordinari FEASR

Misura	Descrizione	SPESA PUBBLICA PROGRAMMATA	di cui FEASR	SPESA PUBBLICA SOSTENUTA	di cui FEASR
M1	Trasferim. conoscenze e azioni informaz.	11.235.369,99	4.844.691,54	5.469.975,23	2.358.653,32
M2	Servizi consulenza, sostituz. e assist. gestione az.agric.	7.950.000,00	3.428.040,00	4.070.424,40	1.755.167,00
M3	Regimi qualità prodotti agric. e aliment.	8.472.000,00	3.653.126,40	6.379.521,01	2.750.849,46
M4	Investimenti in immobilizzazioni materiali	528.151.582,33	227.738.962,30	331.690.195,99	143.024.812,51
M5	Ripristino potenz. produzz. agric. causa calamità naturali	10.550.000,00	4.549.160,00	10.260.246,27	4.424.218,19
M6	Sviluppo Az.agric. e imprese	58.136.000,00	25.068.243,20	45.642.690,86	19.681.128,30
M7	Servizi base e rinnov. villaggi in zone rurali	52.870.000,00	22.797.544,00	29.572.141,28	12.751.507,32
M8	Investimenti sviluppo aree forest. e miglioram. redd. foreste	109.700.102,32	47.302.684,12	85.703.387,45	36.955.300,67
M9	Costituzione associaz. e organiz.produttori	0,00	0,00	0,00	0,00
M10	Pagamenti agro-climatico-ambientali	303.467.377,69	130.855.133,26	268.820.112,20	115.915.232,38
M11	Agricoltura biologica	98.557.136,43	42.497.837,23	83.205.634,86	35.878.269,75
M12	Indennità Natura 2000 e ind. direttiva quadro acqua	1.544.000,00	665.772,80	1.543.526,86	665.568,78
M13	Indennità zone soggette a vincoli naturali o specifici	119.300.000,00	51.442.160,00	118.514.246,94	51.103.343,28
M14	Benessere animali	0,00	0,00	0,00	0,00
M15	Servizi silvo-ambientali e climatici salvag. Foreste	0,00	0,00	0,00	0,00
M16	Cooperazione	24.460.000,00	10.547.152,00	9.049.306,24	3.902.060,85
M17	Gestione del rischio	0,00	0,00	0,00	0,00
M18	Fondi mutualiz. avversità atmosf., epiz. e fitop.	0,00	0,00	0,00	0,00
M19	Sostegno sviluppo locale LEADER	97.978.126,55	42.248.168,17	57.796.051,04	24.921.657,21
M20	Assistenza Tecnica	21.297.124,42	9.183.320,05	9.799.761,27	4.225.657,06
M21	Sostegno temporaneo eccezionale crisi COVID-19	19.900.194,20	8.580.963,74	19.898.591,16	8.580.272,51
M22	Sostegno temporaneo eccezionale per conseguenze guerra Ucraina	17.400.000,00	7.502.880,00	17.269.421,52	7.446.574,56
M113	Prepensionamento	0,00	0,00	0,00	0,00
M131	Rispetto requisiti	0,00	0,00	0,00	0,00
M341	Acquisizione competenze	0,00	0,00	0,00	0,00
AC	Aggiustamenti annuali	0,00	0,00	-94.564,59	-40.776,25
		<b>1.490.969.013,94</b>	<b>642.905.838,81</b>	<b>1.104.590.669,99</b>	<b>476.299.496,90</b>

**PERCENTUALE DI AVANZAMENTO DELLA SPESA SUL TOTALE PROGRAMMATO 2014-2022**



3 - Partecipazione pubblica e stato di avanzamento per Priorità e Focus Area

3.1 - Programmato della spesa pubblica per Focus Area

Misura	FEASR	Spesa Pubblica	%
M1	2.952.269,87	6.846.636,99	1,26%
M2	2.477.890,80	5.746.500,00	1,06%
M4	191.413.984,38	443.909.982,33	81,59%
M6	8.862.022,40	20.552.000,00	3,78%
M8	2.535.377,09	5.879.817,00	1,08%
M16	10.279.040,00	21.200.000,00	4,38%
M21	8.580.963,74	19.900.194,20	3,66%
M22	7.502.880,00	17.400.000,00	3,20%

Misura	FEASR	Spesa Pubblica	%
M1	8.763,28	20.323,01	0,03%
M6	32.908.945,60	53.578.000,00	99,97%

Misura	FEASR	Spesa Pubblica	%
M1	183.475,60	425.500,00	0,45%
M2	548.055,20	1.271.000,00	1,36%
M3	3.653.126,40	8.472.000,00	9,04%
M4	32.598.720,00	75.600.000,00	80,63%
M16	3.445.299,89	5.185.827,89	8,52%

Misura	FEASR	Spesa Pubblica	%
M5	4.549.160,00	10.550.000,00	100,00%

Misura	FEASR	Spesa Pubblica	%
M1	1.077.853,39	2.499.660,00	0,53%
M2	402.094,00	932.500,00	0,20%
M4	6.162.056,32	9.673.600,00	3,04%
M8	18.874.055,20	43.771.000,00	9,30%
M10	80.352.998,93	186.347.400,12	39,60%
M11	42.497.837,23	98.557.136,43	20,94%
M12	665.772,80	1.544.000,00	0,33%
M13	51.442.160,00	119.300.000,00	25,35%
M16	1.431.200,00	2.000.000,00	0,71%

Misura	FEASR	Spesa Pubblica	%
M1	157.112,03	364.360,00	4,16%
M4	2.944.201,60	4.348.000,00	78,02%
M16	672.480,00	900.000,00	17,82%

**FOCUS AREA NON PROGRAMMATA**

Misura	FEASR	Spesa Pubblica	%
M7	6.968.333,02	9.453.989,02	100,00%

Misura	FEASR	Spesa Pubblica	%
M6	537.275,20	1.246.000,00	100,00%

Misura	FEASR	Spesa Pubblica	%
M19	42.248.168,17	97.978.126,55	100,00%

Misura	FEASR	Spesa Pubblica	%
M1	408.087,68	946.400,00	2,04%
M4	18.120.000,00	18.120.000,00	90,61%
M10	797.720,00	1.850.000,00	3,99%
M16	672.480,00	900.000,00	3,36%

Misura	FEASR	Spesa Pubblica	%
M7	20.913.200,00	48.500.000,00	100,00%

Misura	FEASR	Spesa Pubblica	%
M1	57.129,69	132.490,00	0,07%
M8	25.893.251,83	60.049.285,32	33,92%
M10	49.704.414,33	115.269.977,57	65,12%
M16	672.480,00	900.000,00	0,88%

# Programma di Sviluppo Rurale

Dati aggiornati al:

## Lombardia

15/10/2023

approvato da ultimo con Decisione C(2023)8612 - 04/12/2023

importi in euro

### 3 - Partecipazione pubblica e stato di avanzamento per Priorità e Focus Area

#### 3.2-Stato di avanzamento per priorità strategica e riserva di performance - Fondi ordinari FEASR

Priorità	SPESA PUBBLICA PROGRAMMATA	PROGRAMMATO FEASR	SPESA PUBBLICA SOSTENUTA	di cui FEASR	Target di Spesa al 2025		PERCENTUALE DI AVANZAMENTO SUL TARGET 2025
					FEASR	% Avanz.	
2	575.793.453,53	248.282.137,16	367.185.718,95	158.330.482,01	236.214.044,87	67,03%	67,03%
3	99.378.500,00	42.852.009,20	79.218.195,45	34.158.885,88	58.030.896,00	58,86%	58,86%
4	460.125.296,54	198.406.027,87	396.677.592,25	171.047.377,78	196.030.273,89	87,26%	87,26%
5	183.526.512,89	79.136.632,36	164.435.774,33	70.904.705,89	78.344.728,00	90,50%	90,50%
6	150.848.126,55	65.045.712,17	87.368.192,32	37.673.164,53	65.102.576,00	57,87%	57,87%

#### 3.3 - Stato di avanzamento per focus area - Fondi ordinari FEASR

FA	Descrizione Focus Area	Programmato FEASR	Pagato FEASR	PERCENTUALE DI AVANZAMENTO DELLA SPESA
2a	(a) incoraggiare ristruttur. Az. agric. con problemi strutturali e quota mercato esigua	232.604.428,28	145.976.746,15	62,76%
2b	(b) favorire ricambio generazionale nel sett. agricolo	15.677.708,88	12.353.735,86	78,80%
3a	(a) migliore l'integrazione dei produttori primari con regimi qualità, promozione prodotti, filiere corte, ass.produtt.	38.302.849,20	29.734.667,69	77,63%
3b	(b) sostegno gestione rischi aziendali	4.549.160,00	4.424.218,19	97,25%
p4	(p4): preservare, ripristinare e valorizzare ecosistemi	198.406.027,87	171.047.377,78	86,21%
5a	(a) rendere efficiente uso acqua nell'agricoltura	1.393.793,63	353.374,56	25,35%
5b	(b) rendere efficiente uso energia nell'agric. e indust. alim.	0,00	0,00	0,00%
5c	(c) favorire approv. e utilizzo fonti energia rinnov., sottoprodotti, residui e materie non alim. per bioeconomia	537.275,20	432.752,82	80,55%
5d	(d) ridurre emissioni metano e protossido di azoto a carico agricoltura	1.378.287,68	754.999,24	54,78%
5e	(e) promuovere sequestro carbonio nel sett. agric. e forest.	75.827.275,85	69.363.579,27	91,48%
6a	(a) favorire diversificazione, creaz. nuove piccole imprese e occup.ne	1.884.344,00	539.252,25	28,62%
6b	(b) stimolare sviluppo locale in zone rurali	42.248.168,17	24.921.657,21	58,99%
6c	(c) promuovere accessibilità, uso e qualità tecn. informaz. e comunicaz. (TIC) in zone rurali	20.913.200,00	12.212.255,07	58,39%

# Programma di Sviluppo Rurale

## Lombardia

approvato da ultimo con Decisione C(2023)8612 - 04/12/2023

Dati aggiornati al:

15/10/2023

importi in euro

### 3 b) - Partecipazione pubblica e stato di avanzamento per Priorità e Focus Area - Fondi NGEU

Stato di avanzamento per focus area - Fondi Next GenerationEU

FA	Descrizione Focus Area	Programmato NGEU	Pagato NGEU	PERCENTUALE DI AVANZAMENTO DELLA SPESA
2a	(a) incoraggiare ristruttur. Az. agric. con problemi strutturali e quota mercato esigua	2.000.000,00	0,00	0,00%
2b	(b) favorire ricambio generazionale nel sett. agricolo	17.240.000,00	13.903.200,00	80,65%
3a	(a) migliore l'integrazione dei produttori primari con regimi qualità, promozione prodotti, filiere corte, ass.produtt.	2.125.827,89	0,00	0,00%
3b	(b) sostegno gestione rischi aziendali	0,00	0,00	0,00%
p4	(p4): preservare, ripristinare e valorizzare ecosistemi	4.500.000,00	0,00	0,00%
5a	(a) rendere efficiente uso acqua nell'agricoltura	2.380.000,00	0,00	0,00%
5b	(b) rendere efficiente uso energia nell'agric. e indust. alim.	0,00	0,00	0,00%
5c	(c) favorire approv. e utilizzo fonti energia rinnov., sottoprodotti, residui e materie non alim. per bioeconomia	0,00	0,00	0,00%
5d	(d) ridurre emissioni metano e protossido di azoto a carico agricoltura	18.620.000,00	446.535,76	2,40%
5e	(e) promuovere sequestro carbonio nel sett. agric. e forest.	500.000,00	0,00	0,00%
6a	(a) favorire diversificazione, creaz. nuove piccole imprese e occup.ne	5.083.989,02	27.416,70	0,54%
6b	(b) stimolare sviluppo locale in zone rurali	0,00	0,00	0,00%
6c	(c) promuovere accessibilità, uso e qualità tecn. informaz. e comunicaz. (TIC) in zone rurali	0,00	0,00	0,00%
at	Assistenza Tecnica	0,00	0,00	0,00%

**Nota:** i fondi NGEU assegnati ai Programmi di sviluppo Rurale hanno un tasso di cofinanziamento UE pari al 100%

# Programma di Sviluppo Rurale 2014-2022

**Marche**

approvato da ultimo con Decisione C(2023)4093 - 19/06/2023

Dati aggiornati al:

15/10/2023

importi in euro

## 1 - Stato di esecuzione del bilancio comunitario - FEASR e Next Generation EU

### 1.1 - Impegni sul bilancio comunitario

#### Partecipazione annua del FEASR e NGEU (ventilazione finanziaria per anno)

	2014	2015	2016	2017	2018	2019	2020	2021	2022	2014 -2022
<b>FEASR</b>	0	49.383.000	49.564.000	33.168.000	56.064.000	56.172.000	56.287.000	36.779.390	32.707.298	<b>370.124.688</b>
<b>di cui Riserva</b>	0	2.975.841	2.986.708	1.998.696	3.378.419	3.384.927	3.391.857	0	0	<b>18.116.448</b>
<b>Fondi NGEU</b>	0	0	0	0	0	0	0	6.857.045	17.386.613	<b>24.243.658</b>

#### Partecipazione pubblica per Priorità

PRIORITA'	Descrizione priorità	Spesa Pubblica	FEASR e NGEU	% riparto	
Priorità 1 : Promuovere trasferim. conoscenze e innovaz. sett. agric. e forest. e zone rurali	Priorità 2	Potenziare la competitività agric. e redditività delle aziende agr.	241.829.111,55	111.998.997,09	28,40%
	Priorità 3	Promuovere l'organizzazione filiera agroalim. e la gestione rischi settore agric.	99.574.367,65	42.936.467,33	10,89%
	Priorità 4	Preservare, ripristinare e valorizzare gli ecosistemi dipendenti dall'agricoltura e foreste	341.341.228,79	153.253.846,48	38,86%
	Priorità 5	Incentivare uso efficiente risorse, il passaggio a economia con basse emissioni di carbonio e resiliente al clima	76.164.969,99	32.842.335,06	8,33%
	Priorità 6	Preservare, ripristinare e valorizzare ecosistemi, inclusione sociale, riduzione povertà e sviluppo economico delle zone rurali	104.793.646,01	45.187.020,16	11,46%
Assistenza Tecnica		18.900.000,00	8.149.680,00	2,07%	
Misure discontinue		0,00	0,00	0,00%	
Tasso di partecipazione del FEASR:		44,68%			
Tasso di partecipazione del NGEU:		100%			
		<b>882.603.323,98</b>	<b>394.368.346,12</b>	<b>100,00%</b>	

### 1.2 - Pagamenti FEASR e Next Generation EU a valere sul bilancio comunitario

Prefinanziamento	Pagamenti intermedi FEASR + NGEU	Pagamenti complessivi FEASR + NGEU	Pagamenti NGEU	Percentuale di attuazione (*) FEASR+NGEU 2014-2022	(*) La percentuale di attuazione 2014-2022 comprende il prefinanziamento, la riserva di efficacia di attuazione, ed include i fondi NGEU.
6.959.070,00	233.353.685,85	240.312.755,85	0,00	<b>60,94%</b>	

#### Rischio Disimpegno FEASR

è calcolato al netto della Riserva di efficacia di attuazione dei Programmi e al netto delle risorse NGEU. L'importo tiene conto del prefinanziamento pari al 3% di ciascun PSR

Disimpegno annualità 2017	Disimpegno annualità 2018	Disimpegno annualità 2019	Rimanente da liquidare annualità 2020	Rimanente da liquidare annualità 2021	Rimanente da liquidare annualità 2022
0,00	0,00	0,00	42.208.795,91	78.988.186,16	111.695.483,77

Capacità di spesa FEASR delle singole annualità

Capacità di spesa annualità 2018 (disimpegno 2021)	Capacità di spesa annualità 2019 (disimpegno 2022)	Capacità di spesa annualità 2020 (disimpegno 2023)	Capacità di spesa annualità 2021 (disimpegno 2024)	Capacità di spesa annualità 2022 (disimpegno 2025)	Capacità di spesa FEASR 2014-2022
100,00%	100,00%	20,20%	0,00%	0,00%	<b>64,93%</b>

esclusi fondi NGEU

# Programma di Sviluppo Rurale 2014-2022 Marche

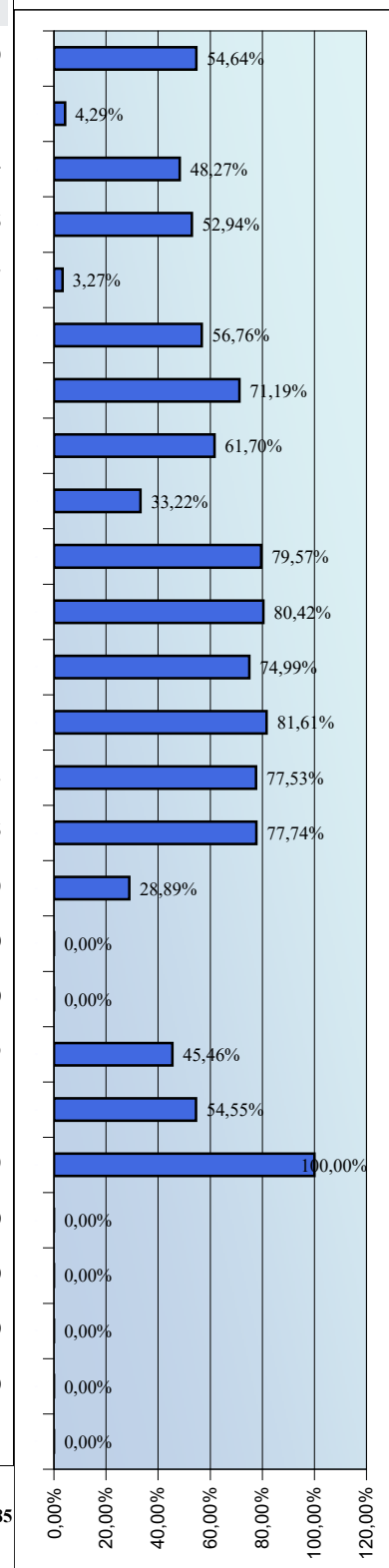
approvato da ultimo con Decisione C(2023)4093 - 19/06/2023

Dati aggiornati al:  
15/10/2023  
importi in euro

## 2 - Stato di avanzamento per misura della spesa pubblica complessiva - FEASR e Next GenerationEU

Misura	Descrizione	SPESA PUBBLICA PROGRAMMATA	di cui FEASR e NGEU	SPESA PUBBLICA SOSTENUTA	di cui FEASR e NGEU
M1	Trasferim. conoscenze e azioni informaz.	10.211.646,01	4.403.261,76	5.579.981,01	2.406.087,80
M2	Servizi consulenza, sostituz. e assist. gestione az.agric.	4.950.000,00	2.134.440,00	212.532,03	91.643,81
M3	Regimi qualità prodotti agric. e aliment.	18.825.927,64	8.117.740,00	9.086.639,06	3.918.158,74
M4	Investimenti in immobilizzazioni materiali	237.883.649,56	110.297.713,88	118.749.280,24	51.204.689,36
M5	Ripristino potenz. produtt. agric. causa calamità naturali	12.550.222,01	5.411.655,73	410.221,64	176.887,57
M6	Sviluppo Az.agric. e imprese	45.139.999,74	19.464.367,89	25.622.885,06	11.048.587,98
M7	Servizi base e rinnov. villaggi in zone rurali	29.292.000,00	12.630.710,40	20.853.774,53	8.992.147,53
M8	Investimenti sviluppo aree forest. e miglioram. redd. foreste	30.599.969,99	13.194.707,06	18.880.863,81	8.141.428,43
M9	Costituzione associaz. e organiz.produttori	2.598.000,00	1.120.257,60	862.956,71	372.106,93
M10	Pagamenti agro-climatico-ambientali	20.460.000,00	8.822.352,00	16.280.745,64	7.020.257,48
M11	Agricoltura biologica	188.390.000,01	87.301.276,63	142.927.353,23	61.630.274,38
M12	Indennità Natura 2000 e ind. direttiva quadro acqua	1.430.000,00	616.616,00	1.072.392,42	462.415,61
M13	Indennità zone soggette a vincoli naturali o specifici	117.785.000,00	50.788.892,00	96.124.632,66	41.448.941,38
M14	Benessere animali	34.935.000,00	15.063.972,00	27.085.705,20	11.679.356,02
M15	Servizi silvo-ambientali e climatici salvag. Foreste	500.000,00	215.600,00	388.679,41	167.598,56
M16	Cooperazione	28.373.280,77	12.234.558,67	8.197.893,37	3.534.931,60
M17	Gestione del rischio	0,00	0,00	0,00	0,00
M18	Fondi mutualiz. avversità atmosf., epiz. e fitop.	0,00	0,00	0,00	0,00
M19	Sostegno sviluppo locale LEADER	75.560.000,00	32.581.472,00	34.346.556,52	14.810.235,09
M20	Assistenza Tecnica	18.900.000,00	8.149.680,00	10.309.547,90	4.445.477,03
M21	Sostegno temporaneo eccezionale crisi COVID-19	4.218.628,25	1.819.072,50	4.218.628,27	1.819.072,50
M22	Sostegno temporaneo eccezionale per conseguenze guerra Ucraina	0,00	0,00	0,00	0,00
M113	Prepensionamento	0,00	0,00	0,00	0,00
M131	Rispetto requisiti	0,00	0,00	0,00	0,00
M341	Acquisizione competenze	0,00	0,00	0,00	0,00
AC	Aggiustamenti annuali	0,00	0,00	-38.524,93	-16.611,95
		<b>882.603.323,98</b>	<b>394.368.346,12</b>	<b>541.172.743,77</b>	<b>233.353.685,85</b>

**PERCENTUALE DI AVANZAMENTO  
DELLA SPESA SUL TOTALE  
PROGRAMMATO 2014-2022**



# Programma di Sviluppo Rurale 2014-2022

## Marche

*approvato da ultimo con Decisione C(2023)4093 - 19/06/2023*


*Dati aggiornati al:  
15/10/2023*

*importi in euro*

### 2b) - Stato di avanzamento per misura dei Fondi Next GenerationEU

Misura	Descrizione	SPESA PROGRAMMATTA NEXT GENERATION EU	SPESA SOSTENUTA NEXT GENERATION EU	PERCENTUALE DI AVANZAMENTO DEI FONDI NGEU SUL TOTALE PROGRAMMATTO NGEU 21-22
M1	Trasferim. conoscenze e azioni informaz.	0,00	0,00	0,00%
M2	Servizi consulenza, sostituz. e assist. gestione az.agric.	0,00	0,00	0,00%
M3	Regimi qualità prodotti agric. e aliment.	0,00	0,00	0,00%
M4	Investimenti in immobilizzazioni materiali	13.576.449,00	0,00	0,00%
M5	Ripristino potenz. produtt. agric. causa calamità naturali	0,00	0,00	0,00%
M6	Sviluppo Az.agric. e imprese	0,00	0,00	0,00%
M7	Servizi base e rinnov. villaggi in zone rurali	0,00	0,00	0,00%
M8	Investimenti sviluppo aree forest. e miglioram. redd. foreste	0,00	0,00	0,00%
M9	Costituzione associaz. e organiz.produttori	0,00	0,00	0,00%
M10	Pagamenti agro-climatico-ambientali	0,00	0,00	0,00%
M11	Agricoltura biologica	10.667.209,26	0,00	0,00%
M12	Indennità Natura 2000 e ind. direttiva quadro acqua	0,00	0,00	0,00%
M13	Indennità zone soggette a vincoli naturali o specifici	0,00	0,00	0,00%
M14	Benessere animali	0,00	0,00	0,00%
M15	Servizi silvo-ambientali e climatici salvag. Foreste	0,00	0,00	0,00%
M16	Cooperazione	0,00	0,00	0,00%
M17	Gestione del rischio	0,00	0,00	0,00%
M18	Fondi mutualiz. avversità atmosf., epiz. e fitop.	0,00	0,00	0,00%
M19	Sostegno sviluppo locale LEADER	0,00	0,00	0,00%
M20	Assistenza Tecnica	0,00	0,00	0,00%
M21	Sostegno temporaneo eccezionale crisi COVID-19	0,00	0,00	0,00%
M22	Sostegno temporaneo eccezionale per conseguenze guerra Ucraina	0,00	0,00	0,00%
M113	Prepensionamento	0,00	0,00	0,00%
M131	Rispetto requisiti	0,00	0,00	0,00%
M341	Acquisizione competenze	0,00	0,00	0,00%
AC	Aggiustamenti annuali	0,00	0,00	0,00%
		<b>24.243.658,26</b>	<b>0,00</b>	

**PERCENTUALE DI AVANZAMENTO  
DEI FONDI NGEU SUL TOTALE  
PROGRAMMATTO NGEU 21-22**



**Nota:** i fondi NGEU assegnati ai Programmi di sviluppo Rurale hanno un tasso di cofinanziamento UE pari al 100%



# Programma di Sviluppo Rurale 2014-2022 Marche

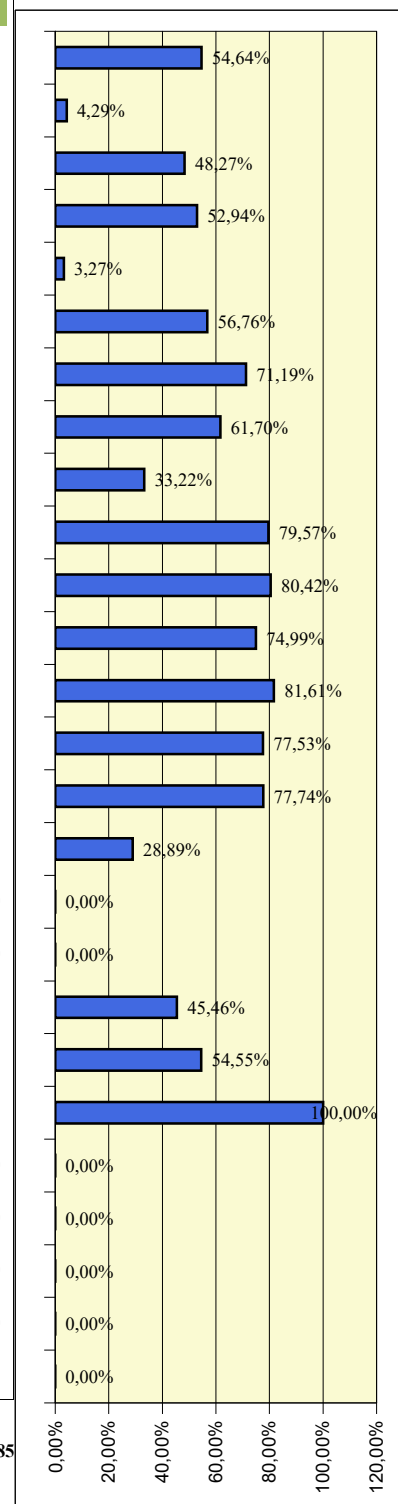
approvato da ultimo con **Decisione C(2023)4093 - 19/06/2023**

Dati aggiornati al:  
**15/10/2023**  
importi in euro

## 2c)-Stato di avanzamento per misura della spesa pubblica - Fondi ordinari FEASR

Misura	Descrizione	SPESA PUBBLICA PROGRAMMATA	di cui FEASR	SPESA PUBBLICA SOSTENUTA	di cui FEASR
M1	Trasferim. conoscenze e azioni informaz.	10.211.646,01	4.403.261,76	5.579.980,98	2.406.087,80
M2	Servizi consulenza, sostituz. e assist. gestione az.agric.	4.950.000,00	2.134.440,00	212.532,03	91.643,81
M3	Regimi qualità prodotti agric. e aliment.	18.825.927,64	8.117.740,00	9.086.639,01	3.918.158,74
M4	Investimenti in immobilizzazioni materiali	224.307.200,56	96.721.264,88	118.749.279,59	51.204.689,36
M5	Ripristino potenz. produzz. agric. causa calamità naturali	12.550.222,01	5.411.655,73	410.221,64	176.887,57
M6	Sviluppo Az.agric. e imprese	45.139.999,74	19.464.367,89	25.622.884,93	11.048.587,98
M7	Servizi base e rinnov. villaggi in zone rurali	29.292.000,00	12.630.710,40	20.853.774,42	8.992.147,53
M8	Investimenti sviluppo aree forest. e miglioram. redd. foreste	30.599.969,99	13.194.707,06	18.880.863,71	8.141.428,43
M9	Costituzione associaz. e organiz.produttori	2.598.000,00	1.120.257,60	862.956,70	372.106,93
M10	Pagamenti agro-climatico-ambientali	20.460.000,00	8.822.352,00	16.280.745,55	7.020.257,48
M11	Agricoltura biologica	177.722.790,75	76.634.067,37	142.927.352,46	61.630.274,38
M12	Indennità Natura 2000 e ind. direttiva quadro acqua	1.430.000,00	616.616,00	1.072.392,42	462.415,61
M13	Indennità zone soggette a vincoli naturali o specifici	117.785.000,00	50.788.892,00	96.124.632,14	41.448.941,38
M14	Benessere animali	34.935.000,00	15.063.972,00	27.085.705,06	11.679.356,02
M15	Servizi silvo-ambientali e climatici salvag. Foreste	500.000,00	215.600,00	388.679,41	167.598,56
M16	Cooperazione	28.373.280,77	12.234.558,67	8.197.893,32	3.534.931,60
M17	Gestione del rischio	0,00	0,00	0,00	0,00
M18	Fondi mutualiz. avversità atmosf., epiz. e fitop.	0,00	0,00	0,00	0,00
M19	Sostegno sviluppo locale LEADER	75.560.000,00	32.581.472,00	34.346.556,33	14.810.235,09
M20	Assistenza Tecnica	18.900.000,00	8.149.680,00	10.309.547,84	4.445.477,03
M21	Sostegno temporaneo eccezionale crisi COVID-19	4.218.628,25	1.819.072,50	4.218.628,25	1.819.072,50
M22	Sostegno temporaneo eccezionale per conseguenze guerra Ucraina	0,00	0,00	0,00	0,00
M113	Prepensionamento	0,00	0,00	0,00	0,00
M131	Rispetto requisiti	0,00	0,00	0,00	0,00
M341	Acquisizione competenze	0,00	0,00	0,00	0,00
AC	Aggiustamenti annuali	0,00	0,00	-38.524,93	-16.611,95
		<b>858.359.665,72</b>	<b>370.124.687,86</b>	<b>541.172.740,84</b>	<b>233.353.685,85</b>

PERCENTUALE DI AVANZAMENTO DELLA SPESA SUL TOTALE PROGRAMMATO 2014-2022



# Programma di Sviluppo Rurale

## Marche

approvato da ultimo con Decisione C(2023)4093 - 19/06/2023

Dati aggiornati al:

15/10/2023

importi in euro

### 3 - Partecipazione pubblica e stato di avanzamento per Priorità e Focus Area

3.1 - Programmato della spesa pubblica per Focus Area

Focus Area	Misura	FEASR	Spesa Pubblica	%
Focus Area 2A	M1	3.214.596,00	7.455.000,00	3,13%
	M2	2.134.440,00	4.950.000,00	2,08%
	M4	75.867.184,70	158.035.483,55	73,98%
	M6	9.714.935,89	22.529.999,74	9,47%
	M16	9.805.488,00	22.740.000,00	9,56%
	M21	1.819.072,50	4.218.628,25	1,77%
Focus Area 3A	M3	8.117.740,00	18.825.927,64	21,63%
	M4	12.706.791,33	29.468.440,00	33,86%
	M9	1.120.257,60	2.598.000,00	2,99%
	M14	15.063.972,00	34.935.000,00	40,14%
	M16	516.050,67	1.196.777,99	1,38%
Priorità P4	M1	1.162.084,00	2.695.000,00	0,76%
	M4	810.537,85	1.879.726,00	0,53%
	M7	357.896,00	830.000,00	0,23%
	M8	2.242.240,00	5.200.000,00	1,46%
	M10	8.822.352,00	20.460.000,00	5,76%
	M11	87.301.276,63	188.390.000,01	56,97%
	M12	616.616,00	1.430.000,00	0,40%
	M13	50.788.892,00	117.785.000,00	33,14%
	M15	215.600,00	500.000,00	0,14%
	M16	936.352,00	2.171.502,78	0,61%
Focus Area 6A	M1	26.581,76	61.646,01	0,85%
	M6	306.152,00	710.000,00	9,79%
	M7	2.795.038,40	6.482.000,00	89,36%
	M16	0,00	0,00	0,00%
Focus Area 6B	M19	32.581.472,00	75.560.000,00	100,00%
Focus Area 6C	M7	9.477.776,00	21.980.000,00	100,00%
Focus Area 2B	M6	9.443.280,00	21.900.000,00	100,00%
Focus Area 3B	M5	5.411.655,73	12.550.222,01	100,00%
Focus Area 5A	M4	19.835.200,00	46.000.000,00	100,00%
Focus Area 5B	M4	1.078.000,00	2.500.000,00	100,00%
Focus Area 5C	M8	948.640,00	2.200.000,00	81,78%
	M16	211.288,00	490.000,00	18,22%
Focus Area 5E	M8	10.003.827,06	23.199.969,99	92,89%
	M16	765.380,00	1.775.000,00	7,11%
FOCUS AREA NON PROGRAMMATA				

# Programma di Sviluppo Rurale

Dati aggiornati al:

**Marche**

15/10/2023

approvato da ultimo con Decisione C(2023)4093 - 19/06/2023

importi in euro

## 3 - Partecipazione pubblica e stato di avanzamento per Priorità e Focus Area

### 3.2-Stato di avanzamento per priorità strategica e riserva di performance - Fondi ordinari FEASR

Priorità	SPESA PUBBLICA PROGRAMMATA	PROGRAMMATO FEASR	SPESA PUBBLICA SOSTENUTA	di cui FEASR	Target di Spesa al 2025		PERCENTUALE DI AVANZAMENTO SUL TARGET 2025
					FEASR	% Avanz.	
2	228.252.662,55	98.422.548,09	125.476.011,25	54.105.256,05	116.613.311,89	46,40%	46,40%
3	99.574.367,65	42.936.467,33	53.832.401,32	23.212.531,45	50.387.603,48	46,07%	46,07%
4	330.674.019,53	142.586.637,22	263.473.927,55	113.609.957,56	123.687.259,46	91,85%	91,85%
5	76.164.969,99	32.842.335,06	32.865.397,80	14.171.559,53	24.405.907,06	58,07%	58,07%
6	104.793.646,01	45.187.020,16	55.253.980,01	23.825.516,18	46.880.926,40	50,82%	50,82%

### 3.3 - Stato di avanzamento per focus area - Fondi ordinari FEASR

FA	Descrizione Focus Area	Programmato FEASR	Pagato FEASR	PERCENTUALE DI AVANZAMENTO DELLA SPESA
2a	(a) incoraggiare ristruttur. Az. agric. con problemi strutturali e quota mercato esigua	88.979.268,09	46.561.552,62	52,33%
2b	(b) favorire ricambio generazionale nel sett. agricolo	9.443.280,00	7.543.703,43	79,88%
3a	(a) migliore l'integrazione dei produttori primari con regimi qualità, promozione prodotti, filiere corte, ass.produtt.	37.524.811,60	23.035.643,88	61,39%
3b	(b) sostegno gestione rischi aziendali	5.411.655,73	176.887,57	3,27%
p4	(p4): preservare, ripristinare e valorizzare ecosistemi	142.586.637,22	113.609.957,56	79,68%
5a	(a) rendere efficiente uso acqua nell'agricoltura	19.835.200,00	6.355.087,85	32,04%
5b	(b) rendere efficiente uso energia nell'agric. e indust. alim.	1.078.000,00	594.554,86	55,15%
5c	(c) favorire approv. e utilizzo fonti energia rinnov., sottoprodotti, residui e materie non alim. per bioeconomia	1.159.928,00	269.509,51	23,24%
5d	(d) ridurre emissioni metano e protossido di azoto a carico agricoltura	0,00	0,00	0,00%
5e	(e) promuovere sequestro carbonio nel sett. agric. e forest.	10.769.207,06	6.952.407,31	64,56%
6a	(a) favorire diversificazione, creaz. nuove piccole imprese e occup.ne	3.127.772,16	1.027.069,83	32,84%
6b	(b) stimolare sviluppo locale in zone rurali	32.581.472,00	14.810.235,09	45,46%
6c	(c) promuovere accessibilità, uso e qualità tecn. informaz. e comunicaz. (TIC) in zone rurali	9.477.776,00	7.988.211,26	84,28%

# Programma di Sviluppo Rurale

## Marche

approvato da ultimo con Decisione C(2023)4093 - 19/06/2023

Dati aggiornati al:

15/10/2023

importi in euro

### 3 b) - Partecipazione pubblica e stato di avanzamento per Priorità e Focus Area - Fondi NGEU

Stato di avanzamento per focus area - Fondi Next GenerationEU

FA	Descrizione Focus Area	Programmato NGEU	Pagato NGEU	PERCENTUALE DI AVANZAMENTO DELLA SPESA
2a	(a) incoraggiare ristruttur. Az. agric. con problemi strutturali e quota mercato esigua	13.576.449,00	0,00	0,00%
2b	(b) favorire ricambio generazionale nel sett. agricolo	0,00	0,00	0,00%
3a	(a) migliore l'integrazione dei produttori primari con regimi qualità, promozione prodotti, filiere corte, ass.produtt.	0,00	0,00	0,00%
3b	(b) sostegno gestione rischi aziendali	0,00	0,00	0,00%
p4	(p4): preservare, ripristinare e valorizzare ecosistemi	10.667.209,26	0,00	0,00%
5a	(a) rendere efficiente uso acqua nell'agricoltura	0,00	0,00	0,00%
5b	(b) rendere efficiente uso energia nell'agric. e indust. alim.	0,00	0,00	0,00%
5c	(c) favorire approvv. e utilizzo fonti energia rinnov., sottoprodotti, residui e materie non alim. per bioeconomia	0,00	0,00	0,00%
5d	(d) ridurre emissioni metano e protossido di azoto a carico agricoltura	0,00	0,00	0,00%
5e	(e) promuovere sequestro carbonio nel sett. agric. e forest.	0,00	0,00	0,00%
6a	(a) favorire diversificazione, creaz. nuove piccole imprese e occup.ne	0,00	0,00	0,00%
6b	(b) stimolare sviluppo locale in zone rurali	0,00	0,00	0,00%
6c	(c) promuovere accessibilità, uso e qualità tecn. informaz. e comunicaz. (TIC) in zone rurali	0,00	0,00	0,00%
at	Assistenza Tecnica	0,00	0,00	0,00%

**Nota:** i fondi NGEU assegnati ai Programmi di sviluppo Rurale hanno un tasso di cofinanziamento UE pari al 100%

# Programma di Sviluppo Rurale 2014-2022

**Molise**

approvato da ultimo con Decisione C(2023)2535 - 05/04/2023

Dati aggiornati al:  
15/10/2023

importi in euro

## 1 - Stato di esecuzione del bilancio comunitario - FEASR e Next Generation EU

### 1.1 - Impegni sul bilancio comunitario

#### Partecipazione annua del FEASR e NGEU (ventilazione finanziaria per anno)

	2014	2015	2016	2017	2018	2019	2020	2021	2022	2014 -2022
<b>FEASR</b>	0	21.507.000	21.586.000	14.445.000	14.032.000	14.060.000	14.090.000	16.073.791	14.384.537	<b>130.178.328</b>
<b>di cui Riserva</b>	0	1.296.011	1.300.743	870.454	845.579	847.266	849.074	0	0	<b>6.009.128</b>
<b>Fondi NGEU</b>	0	0	0	0	0	0	0	2.996.752	7.646.562	<b>10.643.314</b>

#### Partecipazione pubblica per Priorità

PRIORITA'	Descrizione priorità	Spesa Pubblica	FEASR e NGEU	% riparto	
Priorità 1 : Promuovere trasferim. conoscenze e innovaz. sett. agric. e forest. e zone rurali	Priorità 2	Potenziare la competitività agric. e redditività delle aziende agr.	66.203.083,33	33.831.480,00	24,02%
	Priorità 3	Promuovere l'organizzazione filiera agroalim. e la gestione rischi settore agric.	16.412.621,17	7.878.058,16	5,59%
	Priorità 4	Preservare, ripristinare e valorizzare gli ecosistemi dipendenti dall'agricoltura e foreste	134.970.028,74	66.219.860,12	47,02%
	Priorità 5	Incentivare uso efficiente risorse, il passaggio a economia con basse emissioni di carbonio e resiliente al clima	7.887.378,83	4.669.941,84	3,32%
	Priorità 6	Preservare, ripristinare e valorizzare ecosistemi, inclusione sociale, riduzione povertà e sviluppo economico delle zone rurali	43.796.153,33	22.062.153,60	15,67%
Assistenza Tecnica		9.685.148,00	4.771.148,00	3,39%	
Misure discontinue		2.893.750,08	1.389.000,04	0,99%	
Tasso di partecipazione del FEASR:		49,96%			
Tasso di partecipazione del NGEU:		100%			
		<b>281.848.163,49</b>	<b>140.821.641,76</b>	<b>100,00%</b>	

### 1.2 - Pagamenti FEASR e Next Generation EU a valere sul bilancio comunitario

Prefinanziamento	Pagamenti intermedi FEASR + NGEU	Pagamenti complessivi FEASR + NGEU	Pagamenti NGEU	Percentuale di attuazione (*) FEASR+NGEU 2014-2022	(*) La percentuale di attuazione 2014-2022 comprende il prefinanziamento, la riserva di efficacia di attuazione, ed include i fondi NGEU.
3.030.750,00	105.429.013,55	108.459.763,55	964.094,84	<b>77,02%</b>	

#### Rischio Disimpegno FEASR

è calcolato al netto della Riserva di efficacia di attuazione dei Programmi e al netto delle risorse NGEU. L'importo tiene conto del prefinanziamento pari al 3% di ciascun PSR

Disimpegno annualità 2017	Disimpegno annualità 2018	Disimpegno annualità 2019	Disimpegno annualità 2020	Rimanente da liquidare annualità 2021	Rimanente da liquidare annualità 2022
0,00	0,00	0,00	0,00	2.288.993,91	16.673.531,06

Capacità di spesa FEASR delle singole annualità

Capacità di spesa annualità 2018 (disimpegno 2021)	Capacità di spesa annualità 2019 (disimpegno 2022)	Capacità di spesa annualità 2020 (disimpegno 2023)	Capacità di spesa annualità 2021 (disimpegno 2024)	Capacità di spesa annualità 2022 (disimpegno 2025)	Capacità di spesa FEASR 2014-2022
100,00%	100,00%	100,00%	85,76%	0,00%	<b>82,58%</b>

esclusi fondi NGEU

# Programma di Sviluppo Rurale 2014-2022 Molise

*approvato da ultimo con Decisione C(2023)2535 - 05/04/2023*

*Dati aggiornati al:*

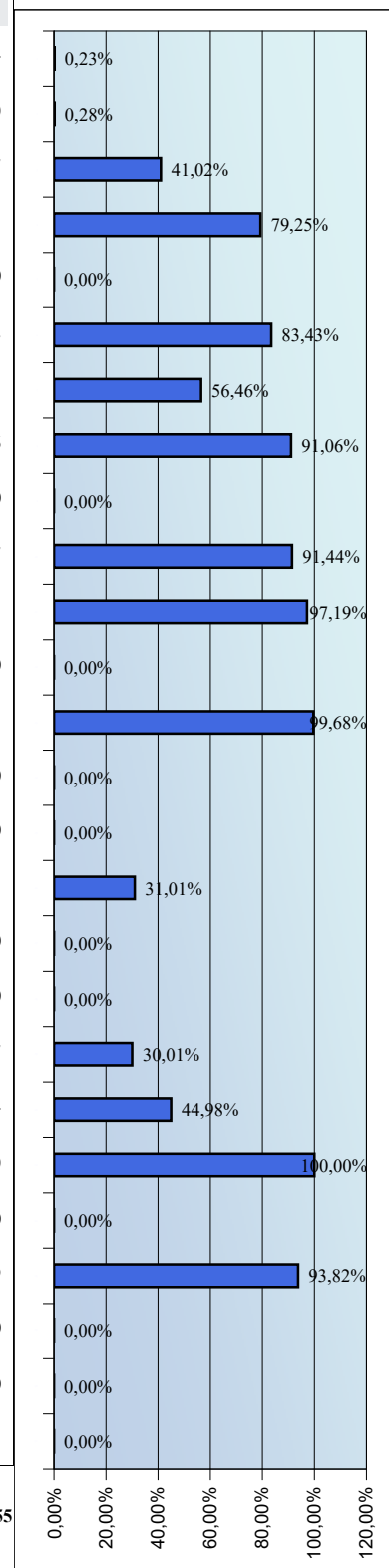
**15/10/2023**

*importi in euro*

## 2 - Stato di avanzamento per misura della spesa pubblica complessiva - FEASR e Next GenerationEU

Misura	Descrizione	SPESA PUBBLICA PROGRAMMATA	di cui FEASR e NGEU	SPESA PUBBLICA SOSTENUTA	di cui FEASR e NGEU
M1	Trasferim. conoscenze e azioni informaz.	2.606.250,00	1.251.000,00	5.984,46	2.872,54
M2	Servizi consulenza, sostituz. e assist. gestione az.agric.	729.166,67	350.000,00	2.040,00	979,20
M3	Regimi qualità prodotti agric. e aliment.	3.158.333,33	1.516.000,00	1.295.491,01	621.835,67
M4	Investimenti in immobilizzazioni materiali	59.233.333,33	28.432.000,00	46.943.862,40	22.533.053,45
M5	Ripristino potenz. produtt. agric. causa calamità naturali	0,00	0,00	0,00	0,00
M6	Sviluppo Az.agric. e imprese	18.270.833,33	11.864.000,00	10.279.351,52	4.934.088,62
M7	Servizi base e rinnov. villaggi in zone rurali	23.640.666,67	11.347.520,00	13.347.994,53	6.407.037,23
M8	Investimenti sviluppo aree forest. e miglioram. redd. foreste	23.096.227,64	13.404.435,59	17.935.353,59	9.110.298,86
M9	Costituzione associaz. e organiz.produttori	0,00	0,00	0,00	0,00
M10	Pagamenti agro-climatico-ambientali	35.270.833,33	16.930.000,00	32.253.397,12	15.481.630,27
M11	Agricoltura biologica	26.333.333,33	12.640.000,00	25.594.267,26	12.285.248,01
M12	Indennità Natura 2000 e ind. direttiva quadro acqua	0,00	0,00	0,00	0,00
M13	Indennità zone soggette a vincoli naturali o specifici	54.827.846,60	26.317.366,37	54.654.218,68	26.234.024,38
M14	Benessere animali	0,00	0,00	0,00	0,00
M15	Servizi silvo-ambientali e climatici salvag. Foreste	0,00	0,00	0,00	0,00
M16	Cooperazione	3.125.121,17	1.500.058,16	969.221,75	465.226,43
M17	Gestione del rischio	0,00	0,00	0,00	0,00
M18	Fondi mutualiz. avversità atmosf., epiz. e fitop.	0,00	0,00	0,00	0,00
M19	Sostegno sviluppo locale LEADER	15.176.320,00	7.284.633,60	4.553.956,29	2.185.898,97
M20	Assistenza Tecnica	9.685.148,00	4.771.148,00	4.250.246,64	2.040.118,34
M21	Sostegno temporaneo eccezionale crisi COVID-19	3.801.000,00	1.824.480,00	3.801.000,08	1.824.480,00
M22	Sostegno temporaneo eccezionale per conseguenze guerra Ucraina	0,00	0,00	0,00	0,00
M113	Prepensionamento	2.893.750,08	1.389.000,04	2.714.980,87	1.303.190,79
M131	Rispetto requisiti	0,00	0,00	0,00	0,00
M341	Acquisizione competenze	0,00	0,00	0,00	0,00
AC	Aggiustamenti annuali	0,00	0,00	-2.019,19	-969,21
		<b>281.848.163,49</b>	<b>140.821.641,76</b>	<b>218.599.347,02</b>	<b>105.429.013,55</b>

**PERCENTUALE DI AVANZAMENTO DELLA SPESA SUL TOTALE PROGRAMMATO 2014-2022**



# Programma di Sviluppo Rurale 2014-2022

**Molise**

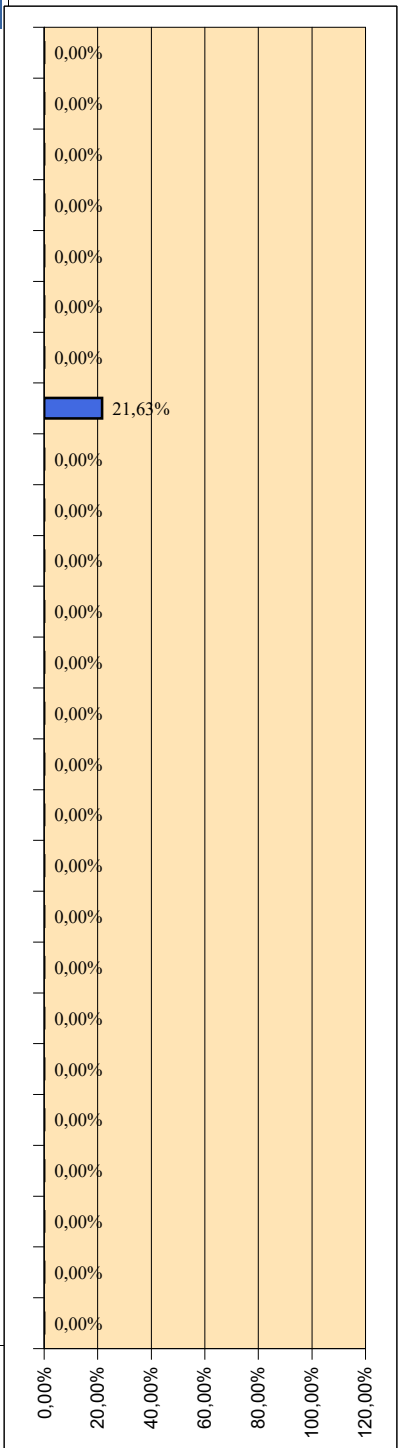
*approvato da ultimo con Decisione C(2023)2535 - 05/04/2023*

Dati aggiornati al:  
15/10/2023

importi in euro

## 2b) - Stato di avanzamento per misura dei Fondi Next GenerationEU

Misura	Descrizione	SPESA PROGRAMMATA NEXT GENERATION EU	SPESA SOSTENUTA NEXT GENERATION EU	PERCENTUALE DI AVANZAMENTO DEI FONDI NGEU SUL TOTALE PROGRAMMATO NGEU 21-22
M1	Trasferim. conoscenze e azioni informaz.	0,00	0,00	0,00%
M2	Servizi consulenza, sostituz. e assist. gestione az.agric.	0,00	0,00	0,00%
M3	Regimi qualità prodotti agric. e aliment.	0,00	0,00	0,00%
M4	Investimenti in immobilizzazioni materiali	0,00	0,00	0,00%
M5	Ripristino potenz. produtt. agric. causa calamità naturali	0,00	0,00	0,00%
M6	Sviluppo Az.agric. e imprese	5.950.000,00	0,00	0,00%
M7	Servizi base e rinnov. villaggi in zone rurali	0,00	0,00	0,00%
M8	Investimenti sviluppo aree forest. e miglioram. redd. foreste	4.458.166,01	964.094,84	21,63%
M9	Costituzione associaz. e organiz.produttori	0,00	0,00	0,00%
M10	Pagamenti agro-climatico-ambientali	0,00	0,00	0,00%
M11	Agricoltura biologica	0,00	0,00	0,00%
M12	Indennità Natura 2000 e ind. direttiva quadro acqua	0,00	0,00	0,00%
M13	Indennità zone soggette a vincoli naturali o specifici	0,00	0,00	0,00%
M14	Benessere animali	0,00	0,00	0,00%
M15	Servizi silvo-ambientali e climatici salvag. Foreste	0,00	0,00	0,00%
M16	Cooperazione	0,00	0,00	0,00%
M17	Gestione del rischio	0,00	0,00	0,00%
M18	Fondi mutualiz. avversità atmosf., epiz. e fitop.	0,00	0,00	0,00%
M19	Sostegno sviluppo locale LEADER	0,00	0,00	0,00%
M20	Assistenza Tecnica	235.148,00	0,00	0,00%
M21	Sostegno temporaneo eccezionale crisi COVID-19	0,00	0,00	0,00%
M22	Sostegno temporaneo eccezionale per conseguenze guerra Ucraina	0,00	0,00	0,00%
M113	Prepensionamento	0,00	0,00	0,00%
M131	Rispetto requisiti	0,00	0,00	0,00%
M341	Acquisizione competenze	0,00	0,00	0,00%
AC	Aggiustamenti annuali	0,00	0,00	0,00%
		<b>10.643.314,01</b>	<b>964.094,84</b>	



**Nota:** i fondi NGEU assegnati ai Programmi di sviluppo Rurale hanno un tasso di cofinanziamento UE pari al 100%

# Programma di Sviluppo Rurale 2014-2022 Molise

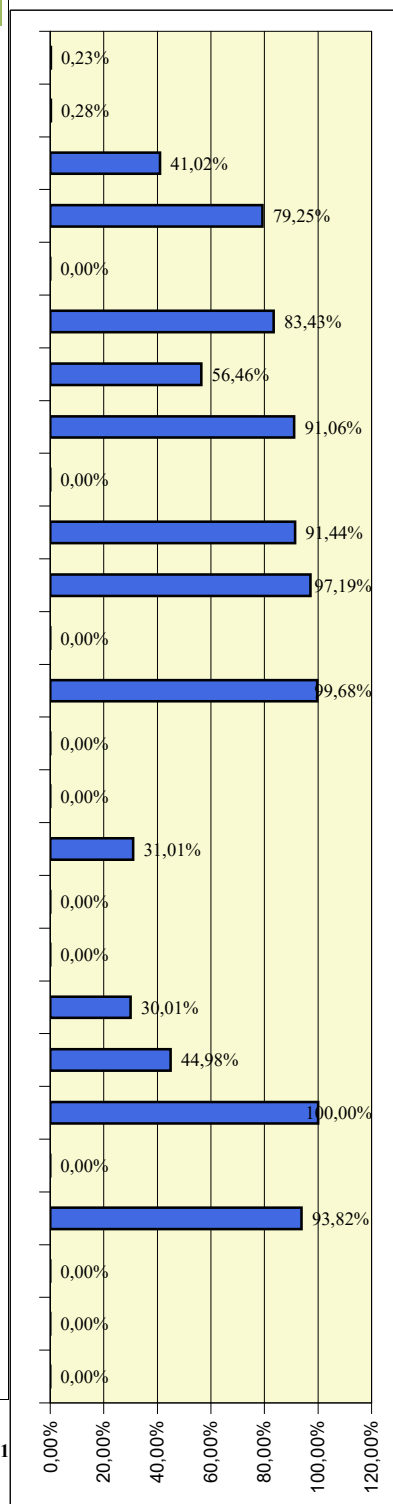
approvato da ultimo con **Decisione C(2023)2535 - 05/04/2023**

Dati aggiornati al:  
**15/10/2023**  
importi in euro

## 2c)-Stato di avanzamento per misura della spesa pubblica - Fondi ordinari FEASR

Misura	Descrizione	SPESA PUBBLICA PROGRAMMATA	di cui FEASR	SPESA PUBBLICA SOSTENUTA	di cui FEASR
M1	Trasferim. conoscenze e azioni informaz.	2.606.250,00	1.251.000,00	5.984,46	2.872,54
M2	Servizi consulenza, sostituz. e assist. gestione az.agric.	729.166,67	350.000,00	2.040,00	979,20
M3	Regimi qualità prodotti agric. e aliment.	3.158.333,33	1.516.000,00	1.295.490,98	621.835,67
M4	Investimenti in immobilizzazioni materiali	59.233.333,33	28.432.000,00	46.943.861,35	22.533.053,45
M5	Ripristino potenz. produzz. agric. causa calamità naturali	0,00	0,00	0,00	0,00
M6	Sviluppo Az.agric. e imprese	12.320.833,33	5.914.000,00	10.279.351,29	4.934.088,62
M7	Servizi base e rinnov. villaggi in zone rurali	23.640.666,67	11.347.520,00	13.347.994,23	6.407.037,23
M8	Investimenti sviluppo aree forest. e miglioram. redd. foreste	18.638.061,63	8.946.269,58	16.971.258,38	8.146.204,02
M9	Costituzione associaz. e organiz.produttori	0,00	0,00	0,00	0,00
M10	Pagamenti agro-climatico-ambientali	35.270.833,33	16.930.000,00	32.253.396,40	15.481.630,27
M11	Agricoltura biologica	26.333.333,33	12.640.000,00	25.594.266,69	12.285.248,01
M12	Indennità Natura 2000 e ind. direttiva quadro acqua	0,00	0,00	0,00	0,00
M13	Indennità zone soggette a vincoli naturali o specifici	54.827.846,60	26.317.366,37	54.654.217,46	26.234.024,38
M14	Benessere animali	0,00	0,00	0,00	0,00
M15	Servizi silvo-ambientali e climatici salvag. Foreste	0,00	0,00	0,00	0,00
M16	Cooperazione	3.125.121,17	1.500.058,16	969.221,73	465.226,43
M17	Gestione del rischio	0,00	0,00	0,00	0,00
M18	Fondi mutualiz. avversità atmosf., epiz. e fitop.	0,00	0,00	0,00	0,00
M19	Sostegno sviluppo locale LEADER	15.176.320,00	7.284.633,60	4.553.956,19	2.185.898,97
M20	Assistenza Tecnica	9.450.000,00	4.536.000,00	4.250.246,54	2.040.118,34
M21	Sostegno temporaneo eccezionale crisi COVID-19	3.801.000,00	1.824.480,00	3.801.000,00	1.824.480,00
M22	Sostegno temporaneo eccezionale per conseguenze guerra Ucraina	0,00	0,00	0,00	0,00
M113	Prepensionamento	2.893.750,08	1.389.000,04	2.714.980,81	1.303.190,79
M131	Rispetto requisiti	0,00	0,00	0,00	0,00
M341	Acquisizione competenze	0,00	0,00	0,00	0,00
AC	Aggiustamenti annuali	0,00	0,00	-2.019,19	-969,21
		<b>271.204.849,48</b>	<b>130.178.327,75</b>	<b>217.635.247,31</b>	<b>104.464.918,71</b>

**PERCENTUALE DI AVANZAMENTO DELLA SPESA SUL TOTALE PROGRAMMATO 2014-2022**





# Programma di Sviluppo Rurale

**Molise**

approvato da ultimo con *Decisione C(2023)2535 - 05/04/2023*

Dati aggiornati al:

15/10/2023

importi in euro

## 3 - Partecipazione pubblica e stato di avanzamento per Priorità e Focus Area

3.1 - Programmato della spesa pubblica per Focus Area

Misura	FEASR	Spesa Pubblica	%
<b>Focus Area 2A</b>	M1	279.000,00	581.250,00 1,11%
	M2	5.000,00	10.416,67 0,02%
	M4	21.600.000,00	45.000.000,00 85,96%
	M6	460.000,00	958.333,33 1,83%
	M16	960.000,00	2.000.000,00 3,82%
	M21	1.824.480,00	3.801.000,00 7,26%
<b>Focus Area 3A</b>	M3	1.516.000,00	3.158.333,33 19,24%
	M4	6.222.000,00	12.962.500,00 78,98%
	M16	140.058,16	291.787,83 1,78%
<b>Priorità P4</b>	M1	588.000,00	1.225.000,00 0,89%
	M2	0,00	0,00 0,00%
	M4	610.000,00	1.270.833,33 0,92%
	M8	9.134.493,75	16.042.182,14 13,79%
	M10	16.930.000,00	35.270.833,33 25,57%
	M11	12.640.000,00	26.333.333,33 19,09%
	M13	26.317.366,37	54.827.846,60 39,74%
<b>Focus Area 6A</b>	M6	3.430.000,00	4.979.166,67 100,00%
<b>Focus Area 6B</b>	M1	0,00	0,00 0,00%
	M7	5.107.520,00	10.640.666,67 41,22%
	M19	7.284.633,60	15.176.320,00 58,78%
<b>Focus Area 6C</b>	M7	6.240.000,00	13.000.000,00 100,00%
<b>Focus Area 2B</b>	M1	384.000,00	800.000,00 4,41%
	M2	345.000,00	718.750,00 3,96%
	M6	7.974.000,00	12.333.333,33 91,62%
<b>Focus Area 3B</b>	FOCUS AREA NON PROGRAMMATA		
<b>Focus Area 5A</b>	FOCUS AREA NON PROGRAMMATA		
<b>Focus Area 5B</b>	FOCUS AREA NON PROGRAMMATA		
<b>Focus Area 5C</b>	FOCUS AREA NON PROGRAMMATA		
<b>Focus Area 5D</b>	FOCUS AREA NON PROGRAMMATA		
<b>Focus Area 5E</b>	M8	4.269.941,84	7.054.045,50 91,43%
	M16	400.000,00	833.333,33 8,57%

# Programma di Sviluppo Rurale

Dati aggiornati al:  
15/10/2023

**Molise**

approvato da ultimo con Decisione C(2023)2535 - 05/04/2023

importi in euro

## 3 - Partecipazione pubblica e stato di avanzamento per Priorità e Focus Area

### 3.2-Stato di avanzamento per priorità strategica e riserva di performance - Fondi ordinari FEASR

Priorità	SPESA PUBBLICA PROGRAMMATA	PROGRAMMATO FEASR	SPESA PUBBLICA SOSTENUTA	di cui FEASR	Target di Spesa al 2025		PERCENTUALE DI AVANZAMENTO SUL TARGET 2025	
					FEASR	% Avanz.		
2	Priorità 2: potenziare la competitività agric. e redditività aziende agr.	62.253.083,33	29.881.480,00	50.770.284,69	24.369.736,65	31.167.000,32	78,19%	78,19%
3	Priorità 3: promuovere l'organizzazione filiera agroalim. e gestione rischi settore agric.	16.412.621,17	7.878.058,16	11.288.522,38	5.418.490,74	8.778.058,16	61,73%	61,73%
4	Priorità 4: preservare, ripristinare e valorizzare ecosistemi dipendenti dall'agricoltura e foreste	132.211.862,73	63.461.694,11	125.315.410,69	60.151.397,13	59.293.694,10	101,45%	101,45%
5	Priorità 5: incentivare uso efficiente risorse, passaggio a economia basse emissioni carbonio e resiliente al clima	6.187.378,83	2.969.941,84	4.183.019,15	2.007.849,19	2.329.941,84	86,18%	86,18%
6	Priorità 6: inclusione sociale, riduzione povertà e sviluppo economico zone rurali	41.796.153,33	20.062.153,60	19.114.802,25	9.175.105,08	22.684.633,44	40,45%	40,45%

### 3.3 - Stato di avanzamento per focus area - Fondi ordinari FEASR

FA	Descrizione Focus Area	Programmato FEASR	Pagato FEASR	PERCENTUALE DI AVANZAMENTO DELLA SPESA
2a	(a) incoraggiare ristruttur. Az. agric. con problemi strutturali e quota mercato esigua	25.128.480,00	20.211.016,65	80,43%
2b	(b) favorire ricambio generazionale nel sett. agricolo	4.753.000,00	4.158.720,00	87,50%
3a	(a) migliore l'integrazione dei produttori primari con regimi qualità, promozione prodotti, filiere corte, ass.produtt.	7.878.058,16	5.418.490,74	68,78%
3b	(b) sostegno gestione rischi aziendali	0,00	0,00	0,00%
p4	(p4): preservare, ripristinare e valorizzare ecosistemi	63.461.694,11	60.151.397,13	94,78%
5a	(a) rendere efficiente uso acqua nell'agricoltura	0,00	0,00	0,00%
5b	(b) rendere efficiente uso energia nell'agric. e indust. alim.	0,00	0,00	0,00%
5c	(c) favorire approvv. e utilizzo fonti energia rinnov., sottoprodotti, residui e materie non alim. per bioeconomia	0,00	0,00	0,00%
5d	(d) ridurre emissioni metano e protossido di azoto a carico agricoltura	0,00	0,00	0,00%
5e	(e) promuovere sequestro carbonio nel sett. agric. e forest.	2.969.941,84	2.007.849,19	67,61%
6a	(a) favorire diversificazione, creaz. nuove piccole imprese e occup.ne	1.430.000,00	582.168,88	40,71%
6b	(b) stimolare sviluppo locale in zone rurali	12.392.153,60	4.704.819,44	37,97%
6c	(c) promuovere accessibilità, uso e qualità tecn. informaz. e comunicaz. (TIC) in zone rurali	6.240.000,00	3.888.116,76	62,31%

# Programma di Sviluppo Rurale

## Molise

approvato da ultimo con Decisione C(2023)2535 - 05/04/2023

Dati aggiornati al:


15/10/2023

importi in euro

### 3 b) - Partecipazione pubblica e stato di avanzamento per Priorità e Focus Area - Fondi NGEU

Stato di avanzamento per focus area - Fondi Next GenerationEU

FA	Descrizione Focus Area	Programmato NGEU	Pagato NGEU	PERCENTUALE DI AVANZAMENTO DELLA SPESA
2a	(a) incoraggiare ristruttur. Az. agric. con problemi strutturali e quota mercato esigua	0,00	0,00	0,00%
2b	(b) favorire ricambio generazionale nel sett. agricolo	3.950.000,00	0,00	0,00%
3a	(a) migliore l'integrazione dei produttori primari con regimi qualità, promozione prodotti, filiere corte, ass.produtt.	0,00	0,00	0,00%
3b	(b) sostegno gestione rischi aziendali	0,00	0,00	0,00%
p4	(p4): preservare, ripristinare e valorizzare ecosistemi	2.758.166,01	964.094,84	34,95%
5a	(a) rendere efficiente uso acqua nell'agricoltura	0,00	0,00	0,00%
5b	(b) rendere efficiente uso energia nell'agric. e indust. alim.	0,00	0,00	0,00%
5c	(c) favorire approvv. e utilizzo fonti energia rinnov., sottoprodotti, residui e materie non alim. per bioeconomia	0,00	0,00	0,00%
5d	(d) ridurre emissioni metano e protossido di azoto a carico agricoltura	0,00	0,00	0,00%
5e	(e) promuovere sequestro carbonio nel sett. agric. e forest.	1.700.000,00	0,00	0,00%
6a	(a) favorire diversificazione, creaz. nuove piccole imprese e occup.ne	2.000.000,00	0,00	0,00%
6b	(b) stimolare sviluppo locale in zone rurali	0,00	0,00	0,00%
6c	(c) promuovere accessibilità, uso e qualità tecn. informaz. e comunicaz. (TIC) in zone rurali	0,00	0,00	0,00%
at	Assistenza Tecnica	235.148,00	0,00	0,00%



**Nota:** i fondi NGEU assegnati ai Programmi di sviluppo Rurale hanno un tasso di cofinanziamento UE pari al 100%

# Programma di Sviluppo Rurale 2014-2022

**Piemonte**

approvato da ultimo con Decisione C(2023)4837 - 11/07/2023

Dati aggiornati al:  
15/10/2023

importi in euro

## 1 - Stato di esecuzione del bilancio comunitario - FEASR e Next Generation EU

### 1.1 - Impegni sul bilancio comunitario

#### Partecipazione annua del FEASR e NGEU (ventilazione finanziaria per anno)

	2014	2015	2016	2017	2018	2019	2020	2021	2022	2014 -2022
FEASR	0	100.339.000	100.706.000	67.392.000	65.466.000	65.597.000	65.738.000	74.955.998	67.022.056	607.216.054
di cui Riserva	0	6.046.447	6.068.527	4.061.041	3.944.982	3.952.876	3.961.373	0	0	28.035.246
Fondi NGEU	0	0	0	0	0	0	0	13.974.583	35.627.724	49.602.307

#### Partecipazione pubblica per Priorità

PRIORITA'	Descrizione priorità	Spesa Pubblica	FEASR e NGEU	% riparto	
Priorità 1 : Promuovere trasferim. conoscenze e innovaz. sett. agric. e forest. e zone rurali	Priorità 2	Potenziare la competitività agric. e redditività delle aziende agr.	320.001.942,91	154.026.310,14	23,45%
	Priorità 3	Promuovere l'organizzazione filiera agroalim. e la gestione rischi settore agric.	190.302.369,64	82.058.381,79	12,49%
	Priorità 4	Preservare, ripristinare e valorizzare gli ecosistemi dipendenti dall'agricoltura e foreste	595.039.379,50	256.580.980,44	39,06%
	Priorità 5	Incentivare uso efficiente risorse, il passaggio a economia con basse emissioni di carbonio e resiliente al clima	110.855.632,42	59.973.268,70	9,13%
	Priorità 6	Preservare, ripristinare e valorizzare ecosistemi, inclusione sociale, riduzione povertà e sviluppo economico delle zone rurali	194.202.830,84	83.740.260,66	12,75%
Assistenza Tecnica		46.800.000,00	20.180.160,00	3,07%	
Misure discontinue		600.649,35	259.000,00	0,04%	
Tasso di partecipazione del FEASR:		45,06%			
Tasso di partecipazione del NGEU:		100%			
		1.457.802.804,67	656.818.361,73	100,00%	

### 1.2 - Pagamenti FEASR e Next Generation EU a valere sul bilancio comunitario

Prefinanziamento	Pagamenti intermedi FEASR + NGEU	Pagamenti complessivi FEASR + NGEU	Pagamenti NGEU	Percentuale di attuazione (*) FEASR+NGEU 2014-2022	(*) La percentuale di attuazione 2014-2022 comprende il prefinanziamento, la riserva di efficacia di attuazione, ed include i fondi NGEU.
14.139.750,00	455.105.853,63	469.245.603,63	18.854.158,06	71,44%	

#### Rischio Disimpegno FEASR

è calcolato al netto della Riserva di efficacia di attuazione dei Programmi e al netto delle risorse NGEU. L'importo tiene conto del prefinanziamento pari al 3% di ciascun PSR

Disimpegno annualità 2017	Disimpegno annualità 2018	Disimpegno annualità 2019	Disimpegno annualità 2020	Rimanente da liquidare annualità 2021	Rimanente da liquidare annualità 2022
0,00	0,00	0,00	0,00	61.767.307,32	128.789.363,38

Capacità di spesa FEASR delle singole annualità

Capacità di spesa annualità 2018 (disimpegno 2021)	Capacità di spesa annualità 2019 (disimpegno 2022)	Capacità di spesa annualità 2020 (disimpegno 2023)	Capacità di spesa annualità 2021 (disimpegno 2024)	Capacità di spesa annualità 2022 (disimpegno 2025)	Capacità di spesa FEASR 2014-2022
100,00%	100,00%	100,00%	17,60%	0,00%	74,17%

esclusi fondi NGEU

# Programma di Sviluppo Rurale 2014-2022 Piemonte

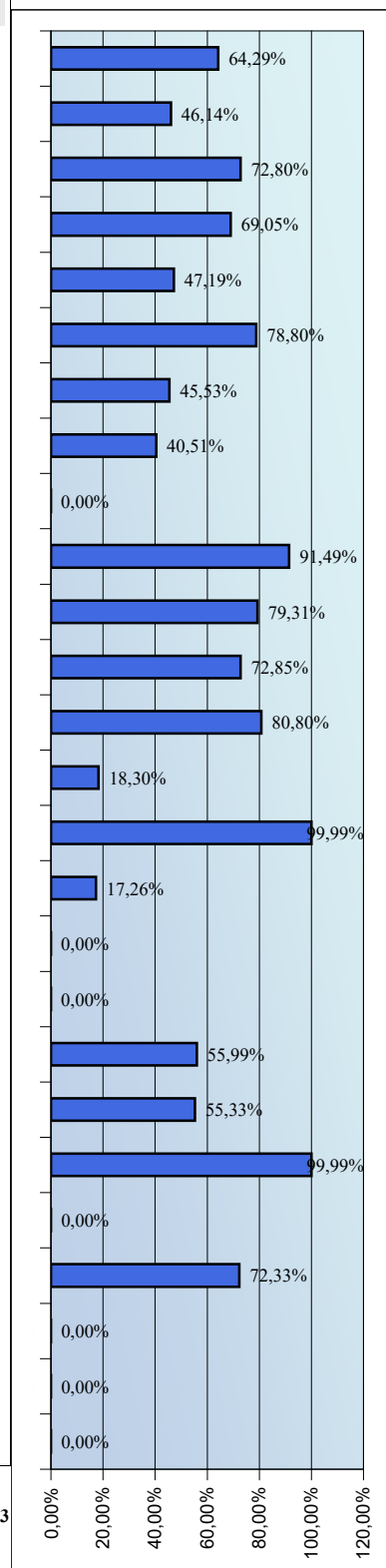
*approvato da ultimo con Decisione C(2023)4837 - 11/07/2023*

*Dati aggiornati al:  
15/10/2023  
importi in euro*

## 2 - Stato di avanzamento per misura della spesa pubblica complessiva - FEASR e Next GenerationEU

Misura	Descrizione	SPESA PUBBLICA PROGRAMMATA	di cui FEASR e NGEU	SPESA PUBBLICA SOSTENUTA	di cui FEASR e NGEU
M1	Trasferim. conoscenze e azioni informaz.	28.364.244,69	12.230.662,31	18.234.948,20	7.862.909,62
M2	Servizi consulenza, sostituz. e assist. gestione az.agric.	6.845.619,97	2.951.831,33	3.158.842,78	1.362.093,00
M3	Regimi qualità prodotti agric. e aliment.	44.300.000,00	19.102.160,00	32.251.551,20	13.906.868,80
M4	Investimenti in immobilizzazioni materiali	328.896.361,25	157.861.583,33	213.160.354,45	95.055.483,32
M5	Ripristino potenz. produtt. agric. causa calamità naturali	25.041.701,72	10.797.981,78	11.817.490,83	5.095.702,02
M6	Sviluppo Az.agric. e imprese	78.649.544,11	33.913.683,42	61.979.197,97	26.725.430,02
M7	Servizi base e rinnov. villaggi in zone rurali	81.608.276,69	35.189.488,91	37.158.158,11	16.022.597,69
M8	Investimenti sviluppo aree forest. e miglioram. redd. foreste	42.945.198,01	18.517.969,38	17.396.947,33	7.501.563,65
M9	Costituzione associaz. e organiz.produttori	0,00	0,00	0,00	0,00
M10	Pagamenti agro-climatico-ambientali	406.374.717,79	187.401.098,31	365.556.173,62	165.211.327,38
M11	Agricoltura biologica	74.300.000,00	32.038.160,00	58.929.266,44	25.410.299,55
M12	Indennità Natura 2000 e ind. direttiva quadro acqua	10.328.000,00	4.453.433,60	7.523.501,06	3.244.133,64
M13	Indennità zone soggette a vincoli naturali o specifici	128.944.026,00	55.600.664,01	104.181.488,46	44.923.057,58
M14	Benessere animali	260.000,00	112.112,00	47.589,33	20.520,52
M15	Servizi silvo-ambientali e climatici salvag. Foreste	639.000,00	275.536,80	638.953,85	275.516,90
M16	Cooperazione	45.622.564,01	19.672.449,60	7.872.642,04	3.394.683,23
M17	Gestione del rischio	0,00	0,00	0,00	0,00
M18	Fondi mutualiz. avversità atmosf., epiz. e fitop.	0,00	0,00	0,00	0,00
M19	Sostegno sviluppo locale LEADER	97.579.388,87	42.076.232,48	54.635.557,39	23.558.852,22
M20	Assistenza Tecnica	46.800.000,00	20.180.160,00	25.893.429,38	11.165.246,69
M21	Sostegno temporaneo eccezionale crisi COVID-19	9.703.512,22	4.184.154,47	9.702.812,23	4.183.852,61
M22	Sostegno temporaneo eccezionale per conseguenze guerra Ucraina	0,00	0,00	0,00	0,00
M113	Prepensionamento	600.649,35	259.000,00	434.472,29	187.344,45
M131	Rispetto requisiti	0,00	0,00	0,00	0,00
M341	Acquisizione competenze	0,00	0,00	0,00	0,00
AC	Aggiustamenti annuali	0,00	0,00	-3.778,43	-1.629,26
		<b>1.457.802.804,67</b>	<b>656.818.361,73</b>	<b>1.030.569.598,54</b>	<b>455.105.853,63</b>

**PERCENTUALE DI AVANZAMENTO DELLA SPESA SUL TOTALE PROGRAMMATO 2014-2022**



# Programma di Sviluppo Rurale 2014-2022

**Piemonte**

approvato da ultimo con Decisione C(2023)4837 - 11/07/2023

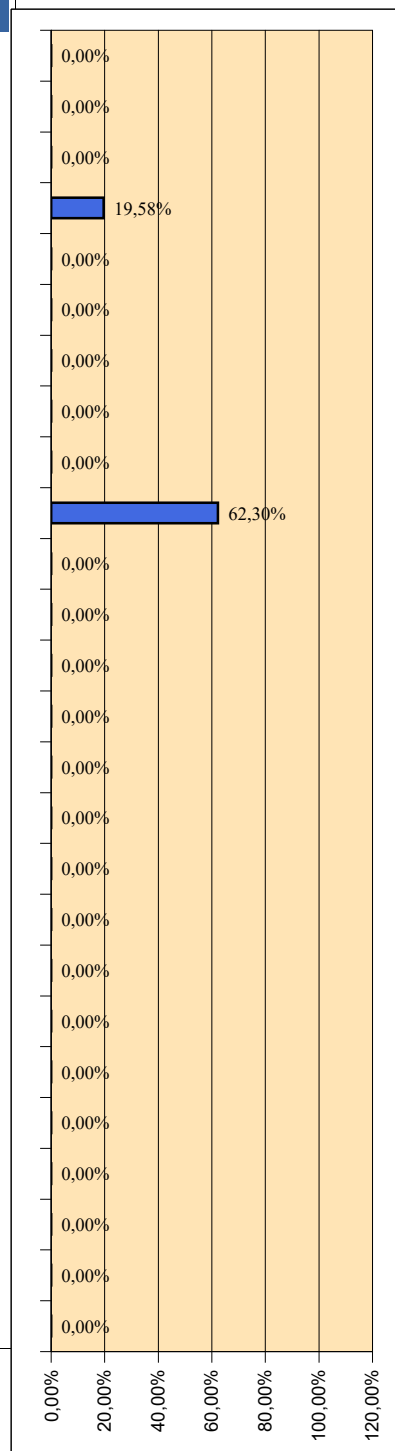
Dati aggiornati al:  
15/10/2023

importi in euro

## 2b) - Stato di avanzamento per misura dei Fondi Next GenerationEU

Misura	Descrizione	SPESA PROGRAMMATA NEXT GENERATION EU	SPESA SOSTENUTA NEXT GENERATION EU
M1	Trasferim. conoscenze e azioni informaz.	0,00	0,00
M2	Servizi consulenza, sostituz. e assist. gestione az.agric.	0,00	0,00
M3	Regimi qualità prodotti agric. e aliment.	0,00	0,00
M4	Investimenti in immobilizzazioni materiali	28.202.307,24	5.521.692,98
M5	Ripristino potenz. produtt. agric. causa calamità naturali	0,00	0,00
M6	Sviluppo Az.agric. e imprese	0,00	0,00
M7	Servizi base e rinnov. villaggi in zone rurali	0,00	0,00
M8	Investimenti sviluppo aree forest. e miglioram. redd. foreste	0,00	0,00
M9	Costituzione associaz. e organiz.produttori	0,00	0,00
M10	Pagamenti agro-climatico-ambientali	21.400.000,00	13.332.465,08
M11	Agricoltura biologica	0,00	0,00
M12	Indennità Natura 2000 e ind. direttiva quadro acqua	0,00	0,00
M13	Indennità zone soggette a vincoli naturali o specifici	0,00	0,00
M14	Benessere animali	0,00	0,00
M15	Servizi silvo-ambientali e climatici salvag. Foreste	0,00	0,00
M16	Cooperazione	0,00	0,00
M17	Gestione del rischio	0,00	0,00
M18	Fondi mutualiz. avversità atmosf., epiz. e fitop.	0,00	0,00
M19	Sostegno sviluppo locale LEADER	0,00	0,00
M20	Assistenza Tecnica	0,00	0,00
M21	Sostegno temporaneo eccezionale crisi COVID-19	0,00	0,00
M22	Sostegno temporaneo eccezionale per conseguenze guerra Ucraina	0,00	0,00
M113	Prepensionamento	0,00	0,00
M131	Rispetto requisiti	0,00	0,00
M341	Acquisizione competenze	0,00	0,00
AC	Aggiustamenti annuali	0,00	0,00
		<b>49.602.307,24</b>	<b>18.854.158,06</b>

PERCENTUALE DI AVANZAMENTO  
DEI FONDI NGEU SUL TOTALE  
PROGRAMMATO NGEU 21-22



**Nota:** i fondi NGEU assegnati ai Programmi di sviluppo Rurale hanno un tasso di cofinanziamento UE pari al 100%

# Programma di Sviluppo Rurale 2014-2022 Piemonte

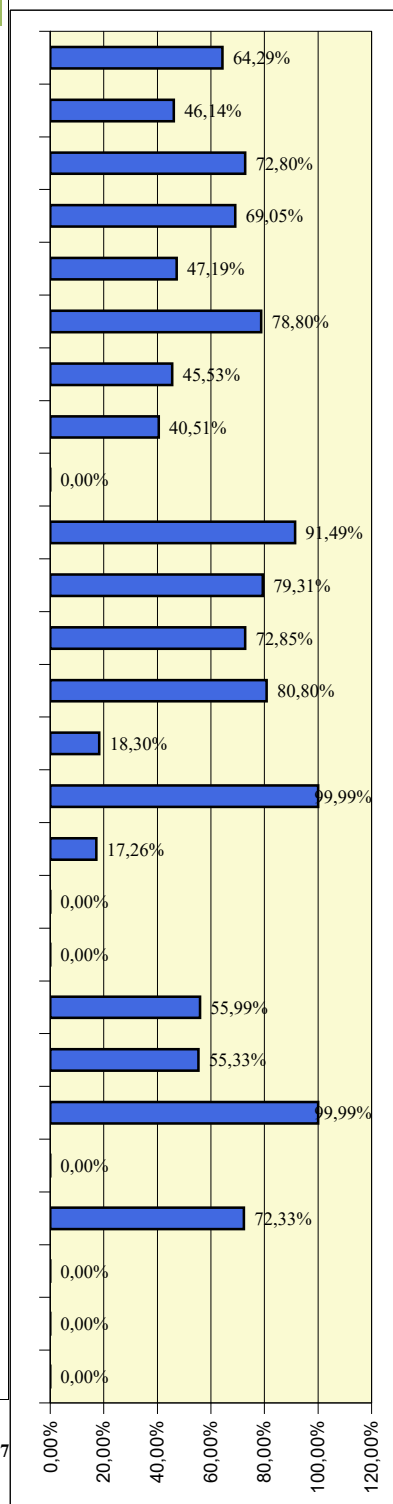
approvato da ultimo con *Decisione C(2023)4837 - 11/07/2023*

Dati aggiornati al:  
15/10/2023  
importi in euro

## 2c)-Stato di avanzamento per misura della spesa pubblica - Fondi ordinari FEASR

Misura	Descrizione	SPESA PUBBLICA PROGRAMMATA	di cui FEASR	SPESA PUBBLICA SOSTENUTA	di cui FEASR
M1	Trasferim. conoscenze e azioni informaz.	28.364.244,69	12.230.662,31	18.234.948,10	7.862.909,62
M2	Servizi consulenza, sostituz. e assist. gestione az.agric.	6.845.619,97	2.951.831,33	3.158.842,76	1.362.093,00
M3	Regimi qualità prodotti agric. e aliment.	44.300.000,00	19.102.160,00	32.251.551,02	13.906.868,80
M4	Investimenti in immobilizzazioni materiali	300.694.054,01	129.659.276,09	207.638.660,34	89.533.790,34
M5	Ripristino potenz. produzz. agric. causa calamità naturali	25.041.701,72	10.797.981,78	11.817.490,77	5.095.702,02
M6	Sviluppo Az.agric. e imprese	78.649.544,11	33.913.683,42	61.979.197,63	26.725.430,02
M7	Servizi base e rinnov. villaggi in zone rurali	81.608.276,69	35.189.488,91	37.158.157,91	16.022.597,69
M8	Investimenti sviluppo aree forest. e miglioram. redd. foreste	42.945.198,01	18.517.969,38	17.396.947,24	7.501.563,65
M9	Costituzione associaz. e organiz.produttori	0,00	0,00	0,00	0,00
M10	Pagamenti agro-climatico-ambientali	384.974.717,79	166.001.098,31	352.223.706,63	151.878.862,30
M11	Agricoltura biologica	74.300.000,00	32.038.160,00	58.929.266,12	25.410.299,55
M12	Indennità Natura 2000 e ind. direttiva quadro acqua	10.328.000,00	4.453.433,60	7.523.501,02	3.244.133,64
M13	Indennità zone soggette a vincoli naturali o specifici	128.944.026,00	55.600.664,01	104.181.487,89	44.923.057,58
M14	Benessere animali	260.000,00	112.112,00	47.589,33	20.520,52
M15	Servizi silvo-ambientali e climatici salvag. Foreste	639.000,00	275.536,80	638.953,85	275.516,90
M16	Cooperazione	45.622.564,01	19.672.449,60	7.872.642,00	3.394.683,23
M17	Gestione del rischio	0,00	0,00	0,00	0,00
M18	Fondi mutualiz. avversità atmosf., epiz. e fitop.	0,00	0,00	0,00	0,00
M19	Sostegno sviluppo locale LEADER	97.579.388,87	42.076.232,48	54.635.557,10	23.558.852,22
M20	Assistenza Tecnica	46.800.000,00	20.180.160,00	25.893.429,24	11.165.246,69
M21	Sostegno temporaneo eccezionale crisi COVID-19	9.703.512,22	4.184.154,47	9.702.812,18	4.183.852,61
M22	Sostegno temporaneo eccezionale per conseguenze guerra Ucraina	0,00	0,00	0,00	0,00
M113	Prepensionamento	600.649,35	259.000,00	434.472,29	187.344,45
M131	Rispetto requisiti	0,00	0,00	0,00	0,00
M341	Acquisizione competenze	0,00	0,00	0,00	0,00
AC	Aggiustamenti annuali	0,00	0,00	-3.778,43	-1.629,26
		<b>1.408.200.497,43</b>	<b>607.216.054,49</b>	<b>1.011.715.435,00</b>	<b>436.251.695,57</b>

PERCENTUALE DI AVANZAMENTO DELLA SPESA SUL TOTALE PROGRAMMATO 2014-2022



3 - Partecipazione pubblica e stato di avanzamento per Priorità e Focus Area

3.1 - Programmato della spesa pubblica per Focus Area

Misura	FEASR	Spesa Pubblica	%
<b>Focus Area 2A</b>			
M1	2.888.737,07	6.699.297,47	3,89%
M2	736.593,09	1.708.240,00	0,99%
M4	58.515.511,49	135.703.876,37	78,73%
M6	2.282.250,35	5.292.788,38	3,07%
M8	4.743.200,00	11.000.000,00	6,38%
M16	970.211,76	2.250.027,27	1,31%
M21	4.184.154,47	9.703.512,22	5,63%
<b>Focus Area 2B</b>			
M1	957.064,88	2.219.538,22	1,20%
M2	0,00	0,00	0,00%
M4	47.117.153,96	72.067.907,24	59,11%
M6	31.631.433,07	73.356.755,73	39,69%
<b>Focus Area 3A</b>			
M1	652.287,86	1.512.726,95	0,98%
M2	282.142,78	654.319,99	0,42%
M3	19.102.160,00	44.300.000,00	28,71%
M4	41.864.190,65	97.087.640,65	62,92%
M14	112.112,00	260.000,00	0,17%
M16	4.527.618,36	10.500.042,58	6,80%
<b>Focus Area 3B</b>			
M1	621.621,97	1.441.609,39	4,01%
M2	0,00	0,00	0,00%
M5	10.797.981,78	25.041.701,72	69,58%
M8	4.034.797,04	9.357.135,99	26,00%
M16	63.469,35	147.192,37	0,41%
<b>Focus Area 5A</b>			
M1	396.187,56	918.802,32	37,68%
M2	398.678,89	924.579,99	37,91%
M16	256.703,01	595.322,38	24,41%
<b>Focus Area 5B</b>			
<b>FOCUS AREA NON PROGRAMMATA</b>			
<b>Focus Area 5C</b>			
<b>FOCUS AREA NON PROGRAMMATA</b>			
<b>Focus Area 5D</b>			
M1	709.987,92	1.646.539,70	10,42%
M2	0,00	0,00	0,00%
M16	6.101.360,43	14.149.722,70	89,58%
<b>Focus Area 5E</b>			
M1	276.148,68	640.419,02	0,78%
M2	2.156,00	5.000,00	0,01%
M4	7.939.675,68	18.412.976,99	22,30%
M10	27.372.120,00	35.250.000,00	76,90%
M16	6.468,00	15.000,00	0,02%
<b>Focus Area 6A</b>			
<b>FOCUS AREA NON PROGRAMMATA</b>			
<b>Focus Area 6B</b>			
M1	1.558.010,32	3.613.196,47	2,44%
M7	14.614.920,19	33.893.599,70	22,91%
M16	5.537.498,43	12.842.065,00	8,68%
M19	42.076.232,48	97.579.388,87	65,96%
<b>Focus Area 6C</b>			
M7	19.654.527,20	45.581.000,00	98,50%
M16	299.072,04	693.580,80	1,50%
<b>Priorità P4</b>			
M1	3.889.897,38	9.021.097,82	1,52%
M2	1.382.956,71	3.207.227,99	0,54%
M4	2.425.051,55	5.623.960,00	0,95%
M7	920.041,52	2.133.676,99	0,36%
M8	4.565.572,34	10.588.062,01	1,78%
M10	149.119.618,31	345.824.717,79	58,12%
M11	32.038.160,00	74.300.000,00	12,49%
M12	4.453.433,60	10.328.000,00	1,74%
M13	55.600.664,01	128.944.026,00	21,67%
M15	275.536,80	639.000,00	0,11%
M16	1.910.048,22	4.429.610,90	0,74%



# Programma di Sviluppo Rurale

Dati aggiornati al:

**Piemonte**

15/10/2023

approvato da ultimo con Decisione C(2023)4837 - 11/07/2023

importi in euro

## 3 - Partecipazione pubblica e stato di avanzamento per Priorità e Focus Area

### 3.2-Stato di avanzamento per priorità strategica e riserva di performance - Fondi ordinari FEASR

Priorità	SPESA PUBBLICA PROGRAMMATA	PROGRAMMATO FEASR	SPESA PUBBLICA SOSTENUTA	di cui FEASR	Target di Spesa al 2025		PERCENTUALE DI AVANZAMENTO SUL TARGET 2025
					FEASR	% Avanz.	
2	291.799.635,67	125.824.002,90	214.152.786,36	92.342.681,48	129.945.863,62	71,06%	71,06%
3	190.302.369,64	82.058.381,79	114.838.091,58	49.518.185,09	83.164.275,89	59,54%	59,54%
4	595.039.379,50	256.580.980,44	501.642.130,84	216.308.086,82	251.522.358,72	86,00%	86,00%
5	89.455.632,42	38.573.268,70	60.581.984,18	26.122.951,58	39.966.017,51	65,36%	65,36%
6	194.202.830,84	83.740.260,66	94.176.318,92	40.608.828,72	84.248.137,49	48,20%	48,20%

### 3.3 - Stato di avanzamento per focus area - Fondi ordinari FEASR

FA	Descrizione Focus Area	Programmato FEASR	Pagato FEASR	PERCENTUALE DI AVANZAMENTO DELLA SPESA
2a	(a) incoraggiare ristruttur. Az. agric. con problemi strutturali e quota mercato esigua	74.320.658,23	48.531.299,82	65,30%
2b	(b) favorire ricambio generazionale nel sett. agricolo	51.503.344,67	43.811.381,66	85,07%
3a	(a) migliore l'integrazione dei produttori primari con regimi qualità, promozione prodotti, filiere corte, ass.produtt.	66.540.511,65	43.229.479,74	64,97%
3b	(b) sostegno gestione rischi aziendali	15.517.870,14	6.288.705,35	40,53%
p4	(p4): preservare, ripristinare e valorizzare ecosistemi	256.580.980,44	216.308.086,82	84,30%
5a	(a) rendere efficiente uso acqua nell'agricoltura	1.051.569,46	538.044,40	51,17%
5b	(b) rendere efficiente uso energia nell'agric. e indust. alim.	0,00	0,00	0,00%
5c	(c) favorire approv. e utilizzo fonti energia rinnov., sottoprodotti, residui e materie non alim. per bioeconomia	6.811.348,35	1.403.838,79	20,61%
5d	(d) ridurre emissioni metano e protossido di azoto a carico agricoltura	14.196.568,36	9.991.071,21	70,38%
5e	(e) promuovere sequestro carbonio nel sett. agric. e forest.	16.513.782,53	14.189.997,18	85,93%
6a	(a) favorire diversificazione, creaz. nuove piccole imprese e occup.ne	0,00	0,00	0,00%
6b	(b) stimolare sviluppo locale in zone rurali	63.786.661,42	31.621.432,36	49,57%
6c	(c) promuovere accessibilità, uso e qualità tecn. informaz. e comunicaz. (TIC) in zone rurali	19.953.599,24	8.987.396,36	45,04%

# Programma di Sviluppo Rurale

## Piemonte

approvato da ultimo con Decisione C(2023)4837 - 11/07/2023

Dati aggiornati al:

15/10/2023

importi in euro

### 3 b) - Partecipazione pubblica e stato di avanzamento per Priorità e Focus Area - Fondi NGEU

Stato di avanzamento per focus area - Fondi Next GenerationEU

FA	Descrizione Focus Area	Programmato NGEU	Pagato NGEU	PERCENTUALE DI AVANZAMENTO DELLA SPESA
2a	(a) incoraggiare ristruttur. Az. agric. con problemi strutturali e quota mercato esigua	0,00	0,00	0,00%
2b	(b) favorire ricambio generazionale nel sett. agricolo	28.202.307,24	5.521.692,98	19,58%
3a	(a) migliore l'integrazione dei produttori primari con regimi qualità, promozione prodotti, filiere corte, ass.produtt.	0,00	0,00	0,00%
3b	(b) sostegno gestione rischi aziendali	0,00	0,00	0,00%
p4	(p4): preservare, ripristinare e valorizzare ecosistemi	0,00	0,00	0,00%
5a	(a) rendere efficiente uso acqua nell'agricoltura	0,00	0,00	0,00%
5b	(b) rendere efficiente uso energia nell'agric. e indust. alim.	0,00	0,00	0,00%
5c	(c) favorire approvv. e utilizzo fonti energia rinnov., sottoprodotti, residui e materie non alim. per bioeconomia	0,00	0,00	0,00%
5d	(d) ridurre emissioni metano e protossido di azoto a carico agricoltura	21.400.000,00	13.332.465,08	62,30%
5e	(e) promuovere sequestro carbonio nel sett. agric. e forest.	0,00	0,00	0,00%
6a	(a) favorire diversificazione, creaz. nuove piccole imprese e occup.ne	0,00	0,00	0,00%
6b	(b) stimolare sviluppo locale in zone rurali	0,00	0,00	0,00%
6c	(c) promuovere accessibilità, uso e qualità tecn. informaz. e comunicaz. (TIC) in zone rurali	0,00	0,00	0,00%
at	Assistenza Tecnica	0,00	0,00	0,00%

**Nota:** i fondi NGEU assegnati ai Programmi di sviluppo Rurale hanno un tasso di cofinanziamento UE pari al 100%

# Programma di Sviluppo Rurale 2014-2022

**Puglia**

approvato da ultimo con Decisione C(2023)5183 - 25/07/2023

Dati aggiornati al:

15/10/2023

importi in euro

## 1 - Stato di esecuzione del bilancio comunitario - FEASR e Next Generation EU

### 1.1 - Impegni sul bilancio comunitario

#### Partecipazione annua del FEASR e NGEU (ventilazione finanziaria per anno)

	2014	2015	2016	2017	2018	2019	2020	2021	2022	2014 -2022
<b>FEASR</b>	0	210.954.000	211.725.000	141.685.000	137.638.000	137.913.000	138.207.000	150.217.210	122.477.263	<b>1.250.816.473</b>
<b>di cui Riserva</b>	0	12.712.105	12.758.526	8.537.969	8.294.060	8.310.632	8.328.348	0	0	<b>58.941.639</b>
<b>Fondi NGEU</b>	0	0	0	0	0	0	0	27.994.946	65.012.683	<b>93.007.629</b>

#### Partecipazione pubblica per Priorità

PRIORITA'	Descrizione priorità	Spesa Pubblica	FEASR e NGEU	% riparto	
Priorità 1 : Promuovere trasferim. conoscenze e innovaz. sett. agric. e forest. e zone rurali	Priorità 2	Potenziare la competitività agric. e redditività delle aziende agr.	739.734.903,17	469.264.616,42	34,92%
	Priorità 3	Promuovere l'organizzazione filiera agroalim. e la gestione rischi settore agric.	237.991.674,98	143.984.963,36	10,71%
	Priorità 4	Preservare, ripristinare e valorizzare gli ecosistemi dipendenti dall'agricoltura e foreste	776.821.546,46	484.990.048,98	36,09%
	Priorità 5	Incentivare uso efficiente risorse, il passaggio a economia con basse emissioni di carbonio e resiliente al clima	136.315.137,36	82.470.658,10	6,14%
	Priorità 6	Preservare, ripristinare e valorizzare ecosistemi, inclusione sociale, riduzione povertà e sviluppo economico delle zone rurali	196.024.800,79	118.595.004,48	8,83%
Assistenza Tecnica		47.547.147,11	28.766.024,00	2,14%	
Misure discontinue		46.528,93	28.150,00	0,00%	
Tasso di partecipazione del FEASR:		62,22%			
Tasso di partecipazione del NGEU:		100%			
		<b>2.134.481.738,79</b>	<b>1.328.099.465,34</b>	<b>98,83%</b>	

### 1.2 - Pagamenti FEASR e Next Generation EU a valere sul bilancio comunitario

Prefinanziamento	Pagamenti intermedi FEASR + NGEU	Pagamenti complessivi FEASR + NGEU	Pagamenti NGEU	Percentuale di attuazione (*) FEASR+NGEU 2014-2022	(*) La percentuale di attuazione 2014-2022 comprende il prefinanziamento, la riserva di efficacia di attuazione, ed include i fondi NGEU.
29.727.540,00	877.208.665,15	906.936.205,15	45.034.466,59	<b>67,49%</b>	

#### Rischio Disimpegno FEASR

è calcolato al netto della Riserva di efficacia di attuazione dei Programmi e al netto delle risorse NGEU. L'importo tiene conto del prefinanziamento pari al 3% di ciascun PSR

Disimpegno annualità 2017	Disimpegno annualità 2018	Disimpegno annualità 2019	Rimanente da liquidare annualità 2020	Rimanente da liquidare annualità 2021	Rimanente da liquidare annualità 2022
0,00	0,00	0,00	57.278.622,03	207.495.832,36	329.973.095,10

Capacità di spesa FEASR delle singole annualità

Capacità di spesa annualità 2018 (disimpegno 2021)	Capacità di spesa annualità 2019 (disimpegno 2022)	Capacità di spesa annualità 2020 (disimpegno 2023)	Capacità di spesa annualità 2021 (disimpegno 2024)	Capacità di spesa annualità 2022 (disimpegno 2025)	Capacità di spesa FEASR 2014-2022
100,00%	100,00%	55,90%	0,00%	0,00%	<b>68,91%</b>

esclusi fondi NGEU

# Programma di Sviluppo Rurale 2014-2022 Puglia

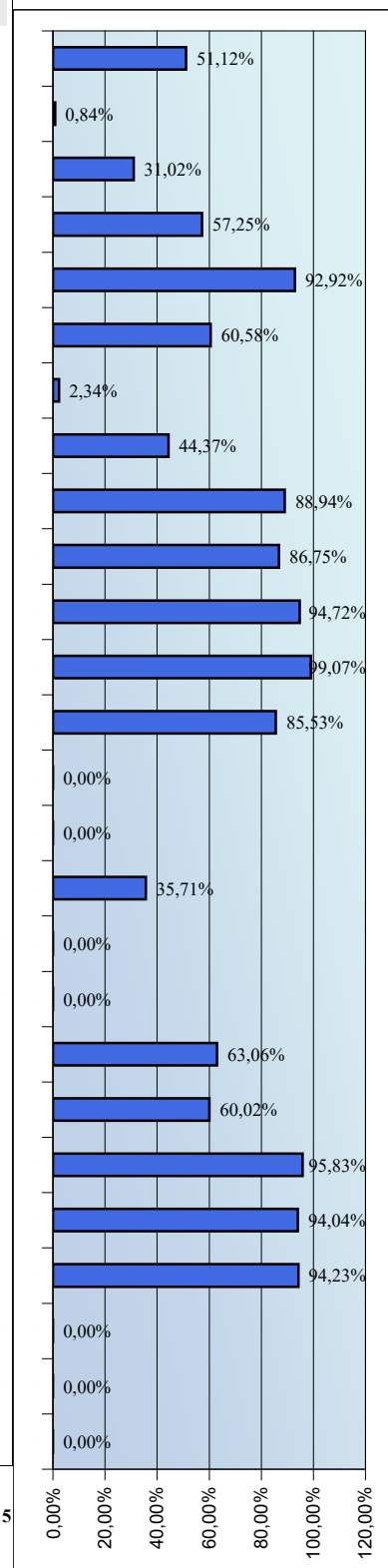
*approvato da ultimo con Decisione C(2023)5183 - 25/07/2023*

*Dati aggiornati al:  
15/10/2023  
importi in euro*

## 2 - Stato di avanzamento per misura della spesa pubblica complessiva - FEASR e Next GenerationEU

Misura	Descrizione	SPESA PUBBLICA PROGRAMMATA	di cui FEASR e NGEU	SPESA PUBBLICA SOSTENUTA	di cui FEASR e NGEU
M1	Trasferim. conoscenze e azioni informaz.	13.414.990,00	8.116.068,95	6.857.715,02	4.148.917,72
M2	Servizi consulenza, sostituz. e assist. gestione az.agric.	8.000.000,00	4.840.000,00	67.560,00	40.873,80
M3	Regimi qualità prodotti agric. e aliment.	16.882.824,98	10.214.109,11	5.237.208,50	3.168.511,24
M4	Investimenti in immobilizzazioni materiali	793.576.297,40	480.113.659,93	454.355.052,12	274.884.815,20
M5	Ripristino potenz. produtt. agric. causa calamità naturali	49.000.000,00	29.645.000,00	45.530.829,09	27.546.152,47
M6	Sviluppo Az.agric. e imprese	165.345.994,00	121.759.326,37	95.389.547,51	68.984.372,52
M7	Servizi base e rinnov. villaggi in zone rurali	41.703.267,01	25.230.476,54	977.199,29	591.205,59
M8	Investimenti sviluppo aree forest. e miglioram. redd. foreste	106.600.000,00	64.493.000,00	47.298.847,98	28.615.803,93
M9	Costituzione associaz. e organiz.produttori	5.027.249,59	3.041.486,00	4.471.005,86	2.704.958,63
M10	Pagamenti agro-climatico-ambientali	218.742.565,02	132.339.251,84	189.751.362,79	114.799.578,11
M11	Agricoltura biologica	451.834.230,05	288.372.722,55	408.486.019,14	253.648.968,36
M12	Indennità Natura 2000 e ind. direttiva quadro acqua	277.315,70	167.776,00	274.745,40	166.220,97
M13	Indennità zone soggette a vincoli naturali o specifici	10.000,00	6.050,00	8.552,74	5.174,41
M14	Benessere animali	0,00	0,00	0,00	0,00
M15	Servizi silvo-ambientali e climatici salvag. Foreste	0,00	0,00	0,00	0,00
M16	Cooperazione	38.488.850,41	23.285.754,50	13.746.039,29	8.316.354,03
M17	Gestione del rischio	0,00	0,00	0,00	0,00
M18	Fondi mutualiz. avversità atmosf., epiz. e fitop.	0,00	0,00	0,00	0,00
M19	Sostegno sviluppo locale LEADER	154.321.533,79	93.364.527,94	97.321.153,03	58.879.299,44
M20	Assistenza Tecnica	47.547.147,11	28.766.024,00	28.537.501,78	17.265.189,12
M21	Sostegno temporaneo eccezionale crisi COVID-19	13.297.944,81	8.045.256,61	12.743.943,93	7.710.086,32
M22	Sostegno temporaneo eccezionale per conseguenze guerra Ucraina	10.365.000,00	6.270.825,00	9.746.998,70	5.896.934,40
M113	Prepensionamento	46.528,93	28.150,00	43.845,90	26.526,77
M131	Rispetto requisiti	0,00	0,00	0,00	0,00
M341	Acquisizione competenze	0,00	0,00	0,00	0,00
AC	Aggiustamenti annuali	0,00	0,00	-316.161,78	-191.277,88
		<b>2.134.481.738,79</b>	<b>1.328.099.465,34</b>	<b>1.420.528.966,30</b>	<b>877.208.665,15</b>

**PERCENTUALE DI AVANZAMENTO DELLA SPESA SUL TOTALE PROGRAMMATO 2014-2022**



# Programma di Sviluppo Rurale 2014-2022

**Puglia**

*approvato da ultimo con Decisione C(2023)5183 - 25/07/2023*

*Dati aggiornati al:*

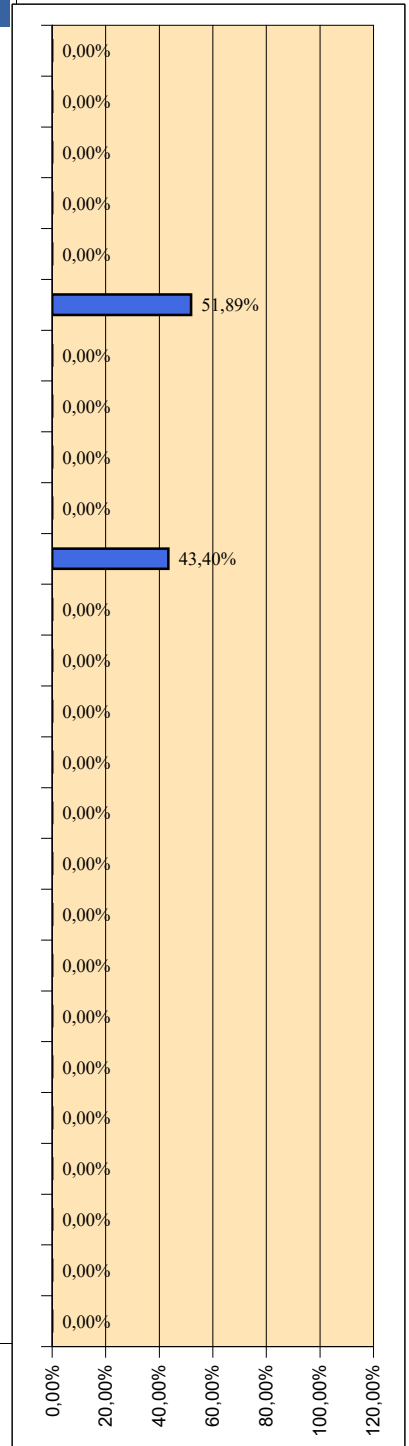
**15/10/2023**

*importi in euro*

## 2b) - Stato di avanzamento per misura dei Fondi Next GenerationEU

Misura	Descrizione	SPESA PROGRAMMATA NEXT GENERATION EU	SPESA SOSTENUTA NEXT GENERATION EU
M1	Trasferim. conoscenze e azioni informaz.	0,00	0,00
M2	Servizi consulenza, sostituz. e assist. gestione az.agric.	0,00	0,00
M3	Regimi qualità prodotti agric. e aliment.	0,00	0,00
M4	Investimenti in immobilizzazioni materiali	0,00	0,00
M5	Ripristino potenz. produtt. agric. causa calamità naturali	0,00	0,00
M6	Sviluppo Az.agric. e imprese	55.000.000,00	28.541.000,00
M7	Servizi base e rinnov. villaggi in zone rurali	0,00	0,00
M8	Investimenti sviluppo aree forest. e miglioram. redd. foreste	0,00	0,00
M9	Costituzione associaz. e organiz.produttori	0,00	0,00
M10	Pagamenti agro-climatico-ambientali	0,00	0,00
M11	Agricoltura biologica	38.007.628,79	16.493.466,59
M12	Indennità Natura 2000 e ind. direttiva quadro acqua	0,00	0,00
M13	Indennità zone soggette a vincoli naturali o specifici	0,00	0,00
M14	Benessere animali	0,00	0,00
M15	Servizi silvo-ambientali e climatici salvag. Foreste	0,00	0,00
M16	Cooperazione	0,00	0,00
M17	Gestione del rischio	0,00	0,00
M18	Fondi mutualiz. avversità atmosf., epiz. e fitop.	0,00	0,00
M19	Sostegno sviluppo locale LEADER	0,00	0,00
M20	Assistenza Tecnica	0,00	0,00
M21	Sostegno temporaneo eccezionale crisi COVID-19	0,00	0,00
M22	Sostegno temporaneo eccezionale per conseguenze guerra Ucraina	0,00	0,00
M113	Prepensionamento	0,00	0,00
M131	Rispetto requisiti	0,00	0,00
M341	Acquisizione competenze	0,00	0,00
AC	Aggiustamenti annuali	0,00	0,00
		<b>93.007.628,79</b>	<b>45.034.466,59</b>

**PERCENTUALE DI AVANZAMENTO  
DEI FONDI NGEU SUL TOTALE  
PROGRAMMATO NGEU 21-22**



**Nota:** i fondi NGEU assegnati ai Programmi di sviluppo Rurale hanno un tasso di cofinanziamento UE pari al 100%

# Programma di Sviluppo Rurale 2014-2022 Puglia

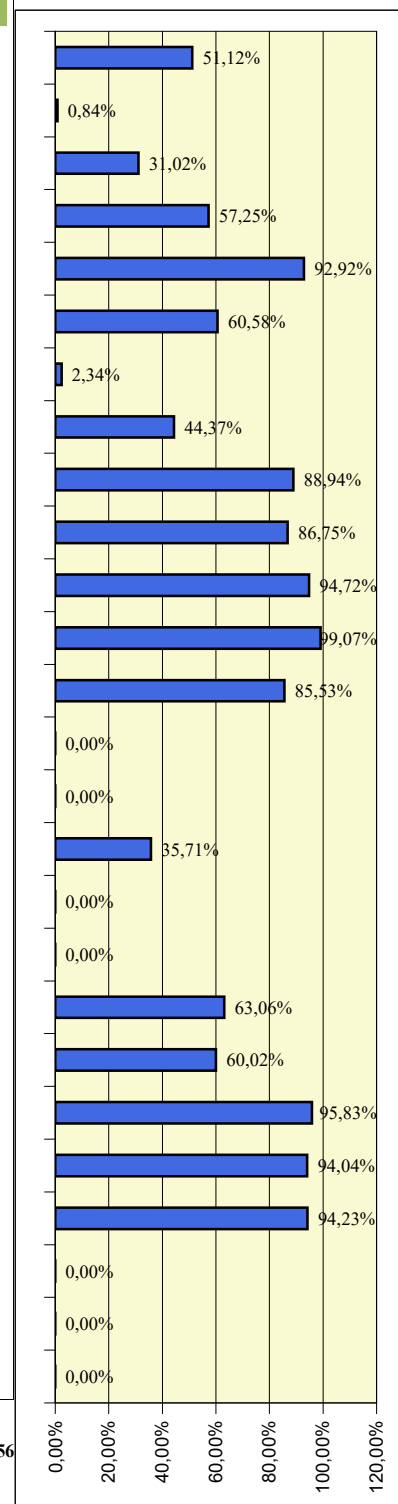
approvato da ultimo con *Decisione C(2023)5183 - 25/07/2023*

*Dati aggiornati al:  
15/10/2023  
importi in euro*

## 2c)-Stato di avanzamento per misura della spesa pubblica - Fondi ordinari FEASR

Misura	Descrizione	SPESA PUBBLICA PROGRAMMATA	di cui FEASR	SPESA PUBBLICA SOSTENUTA	di cui FEASR
M1	Trasferim. conoscenze e azioni informaz.	13.414.990,00	8.116.068,95	6.857.715,24	4.148.917,72
M2	Servizi consulenza, sostituz. e assist. gestione az.agric.	8.000.000,00	4.840.000,00	67.560,00	40.873,80
M3	Regimi qualità prodotti agric. e aliment.	16.882.824,98	10.214.109,11	5.237.208,66	3.168.511,24
M4	Investimenti in immobilizzazioni materiali	793.576.297,40	480.113.659,93	454.355.066,45	274.884.815,20
M5	Ripristino potenz. produzz. agric. causa calamità naturali	49.000.000,00	29.645.000,00	45.530.830,53	27.546.152,47
M6	Sviluppo Az.agric. e imprese	110.345.994,00	66.759.326,37	66.848.549,62	40.443.372,52
M7	Servizi base e rinnov. villaggi in zone rurali	41.703.267,01	25.230.476,54	977.199,32	591.205,59
M8	Investimenti sviluppo aree forest. e miglioram. redd. foreste	106.600.000,00	64.493.000,00	47.298.849,47	28.615.803,93
M9	Costituzione associaz. e organiz.produttori	5.027.249,59	3.041.486,00	4.471.006,00	2.704.958,63
M10	Pagamenti agro-climatico-ambientali	218.742.565,02	132.339.251,84	189.751.368,78	114.799.578,11
M11	Agricoltura biologica	413.826.601,26	250.365.093,76	391.992.564,91	237.155.501,77
M12	Indennità Natura 2000 e ind. direttiva quadro acqua	277.315,70	167.776,00	274.745,40	166.220,97
M13	Indennità zone soggette a vincoli naturali o specifici	10.000,00	6.050,00	8.552,74	5.174,41
M14	Benessere animali	0,00	0,00	0,00	0,00
M15	Servizi silvo-ambientali e climatici salvag. Foreste	0,00	0,00	0,00	0,00
M16	Cooperazione	38.488.850,41	23.285.754,50	13.746.039,72	8.316.354,03
M17	Gestione del rischio	0,00	0,00	0,00	0,00
M18	Fondi mutualiz. avversità atmosf., epiz. e fitop.	0,00	0,00	0,00	0,00
M19	Sostegno sviluppo locale LEADER	154.321.533,79	93.364.527,94	97.321.156,10	58.879.299,44
M20	Assistenza Tecnica	47.547.147,11	28.766.024,00	28.537.502,68	17.265.189,12
M21	Sostegno temporaneo eccezionale crisi COVID-19	13.297.944,81	8.045.256,61	12.743.944,33	7.710.086,32
M22	Sostegno temporaneo eccezionale per conseguenze guerra Ucraina	10.365.000,00	6.270.825,00	9.746.999,01	5.896.934,40
M113	Prepensionamento	46.528,93	28.150,00	43.845,90	26.526,77
M131	Rispetto requisiti	0,00	0,00	0,00	0,00
M341	Acquisizione competenze	0,00	0,00	0,00	0,00
AC	Aggiustamenti annuali	0,00	0,00	-316.161,79	-191.277,88
		<b>2.041.474.110,00</b>	<b>1.235.091.836,55</b>	<b>1.375.494.543,07</b>	<b>832.174.198,56</b>

PERCENTUALE DI AVANZAMENTO DELLA SPESA SUL TOTALE PROGRAMMATO 2014-2022



# Programma di Sviluppo Rurale

**Puglia**

approvato da ultimo con *Decisione C(2023)5183 - 25/07/2023*

Dati aggiornati al:

15/10/2023

importi in euro

## 3 - Partecipazione pubblica e stato di avanzamento per Priorità e Focus Area

3.1 - Programmato della spesa pubblica per Focus Area

Focus Area	Misura	FEASR	Spesa Pubblica	%
Focus Area 2A	M4	190.998.664,18	315.700.271,37	73,44%
	M6	37.277.676,37	61.615.994,00	14,33%
	M8	2.420.000,00	4.000.000,00	0,93%
	M16	18.046.091,25	29.828.250,00	6,94%
	M21	5.068.051,61	8.376.944,81	1,95%
	M22	6.270.825,00	10.365.000,00	2,41%
Focus Area 3A	M2	4.840.000,00	8.000.000,00	4,23%
	M3	10.214.109,11	16.882.824,98	8,93%
	M4	89.237.500,00	147.500.000,00	78,05%
	M9	3.041.486,00	5.027.249,59	2,66%
	M16	4.029.663,25	6.660.600,41	3,52%
	M21	2.977.205,00	4.921.000,00	2,60%
	Focus Area 3B			
Priorità P4	M4	50.673.248,59	83.757.435,69	10,45%
	M8	13.431.000,00	22.200.000,00	2,77%
	M10	132.339.251,84	218.742.565,02	27,29%
	M11	288.372.722,55	451.834.230,05	59,46%
	M12	167.776,00	277.315,70	0,03%
	M13	6.050,00	10.000,00	0,00%
Focus Area 5A				
Focus Area 5B				
Focus Area 5C				
Focus Area 5D				
Focus Area 5E				
Focus Area 6A				
Focus Area 6B				
Focus Area 6C				
Focus Area 2B				
Focus Area 3B				
Focus Area 5A				
Focus Area 5B				
Focus Area 5C				
Focus Area 5D				
Focus Area 5E				

# Programma di Sviluppo Rurale

Dati aggiornati al:

15/10/2023

## Puglia

approvato da ultimo con Decisione C(2023)5183 - 25/07/2023

importi in euro

### 3 - Partecipazione pubblica e stato di avanzamento per Priorità e Focus Area

#### 3.2-Stato di avanzamento per priorità strategica e riserva di performance - Fondi ordinari FEASR

Priorità	SPESA PUBBLICA PROGRAMMATA	PROGRAMMATO FEASR	SPESA PUBBLICA SOSTENUTA	di cui FEASR	Target di Spesa al 2025		PERCENTUALE DI AVANZAMENTO SUL TARGET 2025
					FEASR	% Avanz.	
2	684.734.903,17	414.264.616,42	386.003.353,59	233.532.028,92	422.103.346,88	55,33%	55,33%
3	237.991.674,98	143.984.963,36	140.018.642,58	84.711.278,76	156.108.315,77	54,26%	54,26%
4	738.813.917,67	446.982.420,19	651.467.262,10	394.137.693,57	430.992.978,50	91,45%	91,45%
5	136.315.137,36	82.470.658,10	71.441.742,60	43.222.254,27	89.488.658,10	48,30%	48,30%
6	196.024.800,79	118.595.004,48	98.298.355,42	59.470.505,03	123.328.999,53	48,22%	48,22%

#### 3.3 - Stato di avanzamento per focus area - Fondi ordinari FEASR

FA	Descrizione Focus Area	Programmato FEASR	Pagato FEASR	PERCENTUALE DI AVANZAMENTO DELLA SPESA
2a	(a) incoraggiare ristruttur. Az. agric. con problemi strutturali e quota mercato esigua	260.081.308,41	161.053.180,68	61,92%
2b	(b) favorire ricambio generazionale nel sett. agricolo	154.183.308,01	72.478.848,24	47,01%
3a	(a) migliore l'integrazione dei produttori primari con regimi qualità, promozione prodotti, filiere corte, ass.produtt.	114.339.963,36	57.165.126,29	50,00%
3b	(b) sostegno gestione rischi aziendali	29.645.000,00	27.546.152,47	92,92%
p4	(p4): preservare, ripristinare e valorizzare ecosistemi	446.982.420,19	394.137.693,57	88,18%
5a	(a) rendere efficiente uso acqua nell'agricoltura	32.618.658,10	22.808.188,89	69,92%
5b	(b) rendere efficiente uso energia nell'agric. e indust. alim.	0,00	0,00	0,00%
5c	(c) favorire approv. e utilizzo fonti energia rinnov., sottoprodotti, residui e materie non alim. per bioeconomia	0,00	0,00	0,00%
5d	(d) ridurre emissioni metano e protossido di azoto a carico agricoltura	0,00	0,00	0,00%
5e	(e) promuovere sequestro carbonio nel sett. agric. e forest.	49.852.000,00	20.414.065,38	40,95%
6a	(a) favorire diversificazione, creaz. nuove piccole imprese e occup.ne	0,00	0,00	0,00%
6b	(b) stimolare sviluppo locale in zone rurali	111.253.329,48	58.985.174,44	53,02%
6c	(c) promuovere accessibilità, uso e qualità tecn. informaz. e comunicaz. (TIC) in zone rurali	7.341.675,00	485.330,59	6,61%



# Programma di Sviluppo Rurale

## Puglia

approvato da ultimo con Decisione C(2023)5183 - 25/07/2023

Dati aggiornati al:


15/10/2023

importi in euro

### 3 b) - Partecipazione pubblica e stato di avanzamento per Priorità e Focus Area - Fondi NGEU

Stato di avanzamento per focus area - Fondi Next GenerationEU

FA	Descrizione Focus Area	Programmato NGEU	Pagato NGEU	PERCENTUALE DI AVANZAMENTO DELLA SPESA
2a	(a) incoraggiare ristruttur. Az. agric. con problemi strutturali e quota mercato esigua	0,00	0,00	0,00%
2b	(b) favorire ricambio generazionale nel sett. agricolo	55.000.000,00	28.541.000,00	51,89%
3a	(a) migliore l'integrazione dei produttori primari con regimi qualità, promozione prodotti, filiere corte, ass.produtt.	0,00	0,00	0,00%
3b	(b) sostegno gestione rischi aziendali	0,00	0,00	0,00%
p4	(p4): preservare, ripristinare e valorizzare ecosistemi	38.007.628,79	16.493.466,59	43,40%
5a	(a) rendere efficiente uso acqua nell'agricoltura	0,00	0,00	0,00%
5b	(b) rendere efficiente uso energia nell'agric. e indust. alim.	0,00	0,00	0,00%
5c	(c) favorire approv. e utilizzo fonti energia rinnov., sottoprodotti, residui e materie non alim. per bioeconomia	0,00	0,00	0,00%
5d	(d) ridurre emissioni metano e protossido di azoto a carico agricoltura	0,00	0,00	0,00%
5e	(e) promuovere sequestro carbonio nel sett. agric. e forest.	0,00	0,00	0,00%
6a	(a) favorire diversificazione, creaz. nuove piccole imprese e occup.ne	0,00	0,00	0,00%
6b	(b) stimolare sviluppo locale in zone rurali	0,00	0,00	0,00%
6c	(c) promuovere accessibilità, uso e qualità tecn. informaz. e comunicaz. (TIC) in zone rurali	0,00	0,00	0,00%
at	Assistenza Tecnica	0,00	0,00	0,00%



**Nota:** i fondi NGEU assegnati ai Programmi di sviluppo Rurale hanno un tasso di cofinanziamento UE pari al 100%

# Programma di Sviluppo Rurale 2014-2022

**Sardegna**

approvato da ultimo con Decisione C(2023)218 - 04/01/2023

Dati aggiornati al:  
15/10/2023

importi in euro

## 1 - Stato di esecuzione del bilancio comunitario - FEASR e Next Generation EU

### 1.1 - Impegni sul bilancio comunitario

#### Partecipazione annua del FEASR e NGEU (ventilazione finanziaria per anno)

	2014	2015	2016	2017	2018	2019	2020	2021	2022	2014 -2022
<b>FEASR</b>	0	133.701.000	134.189.000	89.799.000	87.233.000	87.408.000	87.595.000	97.332.547	82.931.944	<b>800.189.491</b>
<b>di cui Riserva</b>	0	8.056.819	8.086.240	5.411.289	5.256.659	5.267.205	5.278.474	0	0	<b>37.356.685</b>
<b>Fondi NGEU</b>	0	0	0	0	0	0	0	18.146.403	44.085.136	<b>62.231.539</b>

#### Partecipazione pubblica per Priorità

PRIORITA'	Descrizione priorità	Spesa Pubblica	FEASR e NGEU	% riparto	
Priorità 1 : Promuovere trasferim. conoscenze e innovaz. sett. agric. e forest. e zone rurali	Priorità 2	Potenziare la competitività agric. e redditività delle aziende agr.	381.073.361,01	200.713.433,40	23,27%
	Priorità 3	Promuovere l'organizzazione filiera agroalim. e la gestione rischi settore agric.	415.478.043,75	199.429.461,00	23,12%
	Priorità 4	Preservare, ripristinare e valorizzare gli ecosistemi dipendenti dall'agricoltura e foreste	693.859.937,09	347.614.949,90	40,31%
	Priorità 5	Incentivare uso efficiente risorse, il passaggio a economia con basse emissioni di carbonio e resiliente al clima	53.030.000,00	25.454.400,00	2,95%
	Priorità 6	Preservare, ripristinare e valorizzare ecosistemi, inclusione sociale, riduzione povertà e sviluppo economico delle zone rurali	174.852.491,67	83.929.196,00	9,73%
Assistenza Tecnica		10.976.022,92	5.268.491,00	0,61%	
Misure discontinue		23.122,92	11.099,00	0,00%	
Tasso di partecipazione del FEASR:		49,87%			
Tasso di partecipazione del NGEU:		100%			
		<b>1.729.292.979,35</b>	<b>862.421.030,30</b>	<b>100,00%</b>	

### 1.2 - Pagamenti FEASR e Next Generation EU a valere sul bilancio comunitario

Prefinanziamento	Pagamenti intermedi FEASR + NGEU	Pagamenti complessivi FEASR + NGEU	Pagamenti NGEU	Percentuale di attuazione (*) FEASR+NGEU 2014-2022	(*) La percentuale di attuazione 2014-2022 comprende il prefinanziamento, la riserva di efficacia di attuazione, ed include i fondi NGEU.
18.841.050,00	656.798.615,16	675.639.665,16	28.264.692,27	<b>78,34%</b>	

#### Rischio Disimpegno FEASR

è calcolato al netto della Riserva di efficacia di attuazione dei Programmi e al netto delle risorse NGEU. L'importo tiene conto del prefinanziamento pari al 3% di ciascun PSR

Disimpegno annualità 2017	Disimpegno annualità 2018	Disimpegno annualità 2019	Disimpegno annualità 2020	Rimanente da liquidare annualità 2021	Rimanente da liquidare annualità 2022
0,00	0,00	0,00	0,00	32.525.888,75	115.457.833,16

Capacità di spesa FEASR delle singole annualità

Capacità di spesa annualità 2018 (disimpegno 2021)	Capacità di spesa annualità 2019 (disimpegno 2022)	Capacità di spesa annualità 2020 (disimpegno 2023)	Capacità di spesa annualità 2021 (disimpegno 2024)	Capacità di spesa annualità 2022 (disimpegno 2025)	Capacità di spesa FEASR 2014-2022
100,00%	100,00%	100,00%	66,58%	0,00%	<b>80,90%</b>

esclusi fondi NGEU

# Programma di Sviluppo Rurale 2014-2022 Sardegna

approvato da ultimo con *Decisione C(2023)218 - 04/01/2023*

Dati aggiornati al:

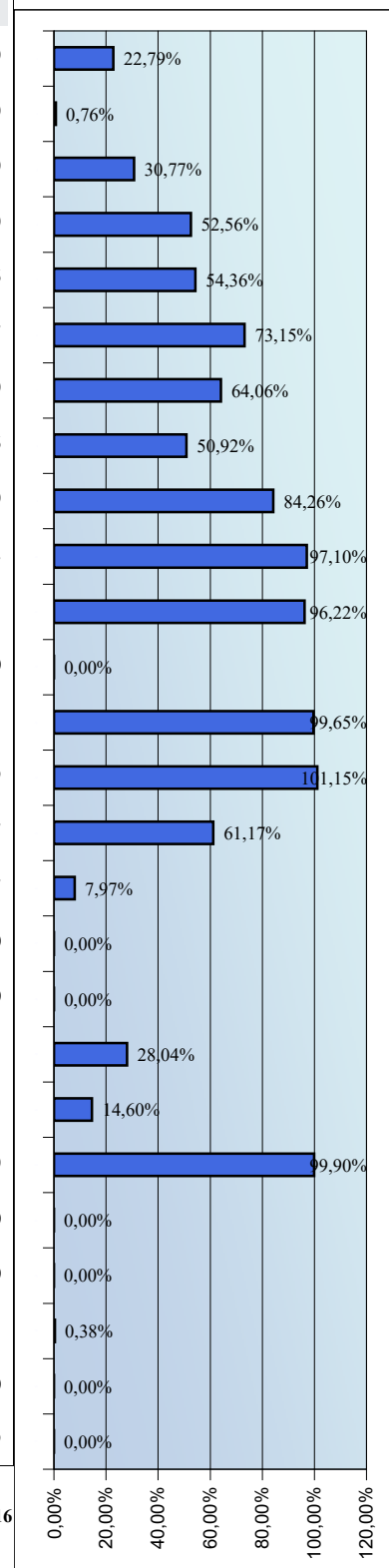
15/10/2023

importi in euro

## 2 - Stato di avanzamento per misura della spesa pubblica complessiva - FEASR e Next GenerationEU

Misura	Descrizione	SPESA PUBBLICA PROGRAMMATTA	di cui FEASR e NGEU	SPESA PUBBLICA SOSTENUTA	di cui FEASR e NGEU
M1	Trasferim. conoscenze e azioni informaz.	2.720.000,00	1.305.600,00	619.845,01	297.525,60
M2	Servizi consulenza, sostituz. e assist. gestione az.agric.	5.500.000,00	2.640.000,00	41.741,67	20.036,00
M3	Regimi qualità prodotti agric. e aliment.	4.895.000,00	2.349.600,00	1.505.997,33	722.878,70
M4	Investimenti in immobilizzazioni materiali	341.275.861,01	167.050.633,40	176.098.808,31	84.527.426,10
M5	Ripristino potenz. produtt. agric. causa calamità naturali	22.500.000,00	10.800.000,00	12.230.641,02	5.870.707,56
M6	Sviluppo Az.agric. e imprese	119.800.000,00	72.064.000,00	67.859.080,19	32.941.817,77
M7	Servizi base e rinnov. villaggi in zone rurali	59.893.875,00	28.749.060,00	38.367.812,52	18.416.549,60
M8	Investimenti sviluppo aree forest. e miglioram. redd. foreste	41.000.000,00	19.680.000,00	20.875.444,76	10.020.213,26
M9	Costituzione associaz. e organiz.produttori	305.000,00	146.400,00	257.000,01	123.360,00
M10	Pagamenti agro-climatico-ambientali	236.242.299,99	127.958.484,09	229.745.730,64	124.606.128,52
M11	Agricoltura biologica	97.757.831,25	46.923.759,00	94.063.464,50	45.150.461,95
M12	Indennità Natura 2000 e ind. direttiva quadro acqua	0,00	0,00	0,00	0,00
M13	Indennità zone soggette a vincoli naturali o specifici	341.515.325,69	163.927.356,33	340.321.061,25	163.354.105,75
M14	Benessere animali	316.755.543,75	152.042.661,00	320.404.877,97	153.794.337,99
M15	Servizi silvo-ambientali e climatici salvag. Foreste	5.809.854,17	2.788.730,00	3.554.017,31	1.705.928,27
M16	Cooperazione	27.634.626,00	13.264.620,48	2.201.805,40	1.056.866,57
M17	Gestione del rischio	0,00	0,00	0,00	0,00
M18	Fondi mutualiz. avversità atmosf., epiz. e fitop.	0,00	0,00	0,00	0,00
M19	Sostegno sviluppo locale LEADER	92.688.616,67	44.490.536,00	25.989.835,06	12.475.120,55
M20	Assistenza Tecnica	10.976.022,92	5.268.491,00	1.602.262,81	769.086,13
M21	Sostegno temporaneo eccezionale crisi COVID-19	2.000.000,00	960.000,00	1.998.000,04	959.040,00
M22	Sostegno temporaneo eccezionale per conseguenze guerra Ucraina	0,00	0,00	0,00	0,00
M113	Prepensionamento	0,00	0,00	0,00	0,00
M131	Rispetto requisiti	23.122,92	11.099,00	86,94	41,73
M341	Acquisizione competenze	0,00	0,00	0,00	0,00
AC	Aggiustamenti annuali	0,00	0,00	-27.118,52	-13.016,89
		<b>1.729.292.979,35</b>	<b>862.421.030,30</b>	<b>1.337.710.394,23</b>	<b>656.798.615,16</b>

**PERCENTUALE DI AVANZAMENTO DELLA SPESA SUL TOTALE PROGRAMMATTO 2014-2022**



# Programma di Sviluppo Rurale 2014-2022

## Sardegna

*approvato da ultimo con Decisione C(2023)218 - 04/01/2023*

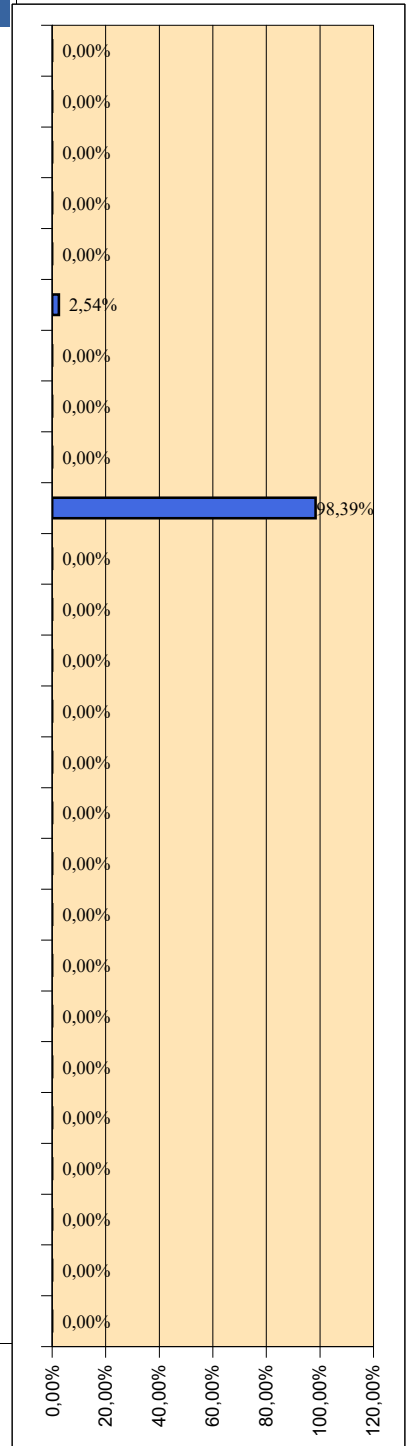
*Dati aggiornati al:  
15/10/2023*

*importi in euro*

### 2b) - Stato di avanzamento per misura dei Fondi Next GenerationEU

Misura	Descrizione	SPESA PROGRAMMATA NEXT GENERATION EU	SPESA SOSTENUTA NEXT GENERATION EU
M1	Trasferim. conoscenze e azioni informaz.	0,00	0,00
M2	Servizi consulenza, sostituz. e assist. gestione az.agric.	0,00	0,00
M3	Regimi qualità prodotti agric. e aliment.	0,00	0,00
M4	Investimenti in immobilizzazioni materiali	6.227.346,38	0,00
M5	Ripristino potenz. produzz. agric. causa calamità naturali	0,00	0,00
M6	Sviluppo Az.agric. e imprese	28.000.000,00	710.500,00
M7	Servizi base e rinnov. villaggi in zone rurali	0,00	0,00
M8	Investimenti sviluppo aree forest. e miglioram. redd. foreste	0,00	0,00
M9	Costituzione associaz. e organiz.produttori	0,00	0,00
M10	Pagamenti agro-climatico-ambientali	28.004.192,49	27.554.192,27
M11	Agricoltura biologica	0,00	0,00
M12	Indennità Natura 2000 e ind. direttiva quadro acqua	0,00	0,00
M13	Indennità zone soggette a vincoli naturali o specifici	0,00	0,00
M14	Benessere animali	0,00	0,00
M15	Servizi silvo-ambientali e climatici salvag. Foreste	0,00	0,00
M16	Cooperazione	0,00	0,00
M17	Gestione del rischio	0,00	0,00
M18	Fondi mutualiz. avversità atmosf., epiz. e fitop.	0,00	0,00
M19	Sostegno sviluppo locale LEADER	0,00	0,00
M20	Assistenza Tecnica	0,00	0,00
M21	Sostegno temporaneo eccezionale crisi COVID-19	0,00	0,00
M22	Sostegno temporaneo eccezionale per conseguenze guerra Ucraina	0,00	0,00
M113	Prepensionamento	0,00	0,00
M131	Rispetto requisiti	0,00	0,00
M341	Acquisizione competenze	0,00	0,00
AC	Aggiustamenti annuali	0,00	0,00
		<b>62.231.538,87</b>	<b>28.264.692,27</b>

**PERCENTUALE DI AVANZAMENTO  
DEI FONDI NGEU SUL TOTALE  
PROGRAMMATO NGEU 21-22**



**Nota:** i fondi NGEU assegnati ai Programmi di sviluppo Rurale hanno un tasso di cofinanziamento UE pari al 100%

# Programma di Sviluppo Rurale 2014-2022 Sardegna

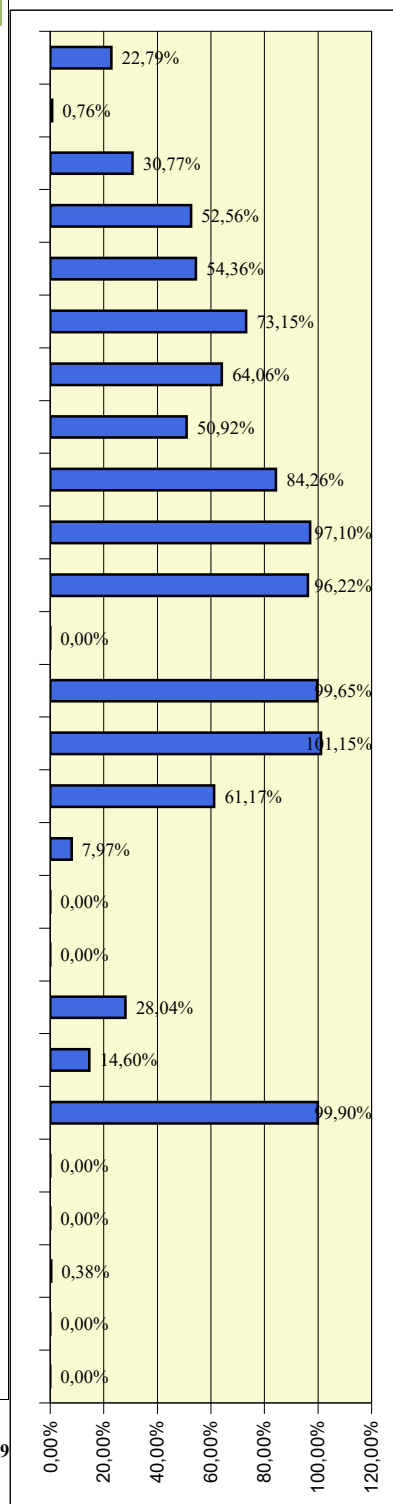
approvato da ultimo con **Decisione C(2023)218 - 04/01/2023**

Dati aggiornati al:  
**15/10/2023**  
importi in euro

## 2c)-Stato di avanzamento per misura della spesa pubblica - Fondi ordinari FEASR

Misura	Descrizione	SPESA PUBBLICA PROGRAMMATA	di cui FEASR	SPESA PUBBLICA SOSTENUTA	di cui FEASR
M1	Trasferim. conoscenze e azioni informaz.	2.720.000,00	1.305.600,00	619.845,00	297.525,60
M2	Servizi consulenza, sostituz. e assist. gestione az.agric.	5.500.000,00	2.640.000,00	41.741,67	20.036,00
M3	Regimi qualità prodotti agric. e aliment.	4.895.000,00	2.349.600,00	1.505.997,29	722.878,70
M4	Investimenti in immobilizzazioni materiali	335.048.514,63	160.823.287,02	176.098.804,38	84.527.426,10
M5	Ripristino potenz. produzz. agric. causa calamità naturali	22.500.000,00	10.800.000,00	12.230.640,75	5.870.707,56
M6	Sviluppo Az.agric. e imprese	91.800.000,00	44.064.000,00	67.148.578,69	32.231.317,77
M7	Servizi base e rinnov. villaggi in zone rurali	59.893.875,00	28.749.060,00	38.367.811,67	18.416.549,60
M8	Investimenti sviluppo aree forest. e miglioram. redd. foreste	41.000.000,00	19.680.000,00	20.875.444,29	10.020.213,26
M9	Costituzione associaz. e organiz.produttori	305.000,00	146.400,00	257.000,00	123.360,00
M10	Pagamenti agro-climatico-ambientali	208.238.107,50	99.954.291,60	202.191.533,85	97.051.936,25
M11	Agricoltura biologica	97.757.831,25	46.923.759,00	94.063.462,40	45.150.461,95
M12	Indennità Natura 2000 e ind. direttiva quadro acqua	0,00	0,00	0,00	0,00
M13	Indennità zone soggette a vincoli naturali o specifici	341.515.325,69	163.927.356,33	340.321.053,65	163.354.105,75
M14	Benessere animali	316.755.543,75	152.042.661,00	320.404.870,81	153.794.337,99
M15	Servizi silvo-ambientali e climatici salvag. Foreste	5.809.854,17	2.788.730,00	3.554.017,23	1.705.928,27
M16	Cooperazione	27.634.626,00	13.264.620,48	2.201.805,35	1.056.866,57
M17	Gestione del rischio	0,00	0,00	0,00	0,00
M18	Fondi mutualiz. avversità atmosf., epiz. e fitop.	0,00	0,00	0,00	0,00
M19	Sostegno sviluppo locale LEADER	92.688.616,67	44.490.536,00	25.989.834,48	12.475.120,55
M20	Assistenza Tecnica	10.976.022,92	5.268.491,00	1.602.262,77	769.086,13
M21	Sostegno temporaneo eccezionale crisi COVID-19	2.000.000,00	960.000,00	1.998.000,00	959.040,00
M22	Sostegno temporaneo eccezionale per conseguenze guerra Ucraina	0,00	0,00	0,00	0,00
M113	Prepensionamento	0,00	0,00	0,00	0,00
M131	Rispetto requisiti	23.122,92	11.099,00	86,94	41,73
M341	Acquisizione competenze	0,00	0,00	0,00	0,00
AC	Aggiustamenti annuali	0,00	0,00	-27.118,52	-13.016,89
		<b>1.667.061.440,48</b>	<b>800.189.491,43</b>	<b>1.309.445.672,69</b>	<b>628.533.922,89</b>

PERCENTUALE DI AVANZAMENTO DELLA SPESA SUL TOTALE PROGRAMMATO 2014-2022



# Programma di Sviluppo Rurale Sardegna

Dati aggiornati al:  
15/10/2023

approvato da ultimo con *Decisione C(2023)218 - 04/01/2023*

importi in euro

## 3 - Partecipazione pubblica e stato di avanzamento per Priorità e Focus Area

3.1 - Programmato della spesa pubblica per Focus Area

	Misura	FEASR	Spesa Pubblica	%		Misura	FEASR	Spesa Pubblica	%
<b>Focus Area 2A</b>	M1	33.600,00	70.000,00	0,03%	<b>Focus Area 2B</b>	M1	67.200,00	140.000,00	0,08%
	M2	426.000,00	887.500,00	0,38%		M2	648.000,00	1.350.000,00	0,73%
	M4	109.331.346,20	221.027.346,01	98,04%		M4	25.247.287,20	52.598.515,00	28,31%
	M16	768.000,00	1.600.000,00	0,69%		M6	62.464.000,00	99.800.000,00	70,03%
	M21	960.000,00	2.000.000,00	0,86%		M16	768.000,00	1.600.000,00	0,86%
<b>Focus Area 3A</b>	M1	50.400,00	105.000,00	0,03%	<b>Focus Area 3B</b>	M1	28.800,00	60.000,00	0,27%
	M2	360.000,00	750.000,00	0,19%		M2	18.000,00	37.500,00	0,17%
	M3	2.349.600,00	4.895.000,00	1,25%		M5	10.800.000,00	22.500.000,00	99,44%
	M4	25.272.000,00	52.650.000,00	13,40%		M16	14.400,00	30.000,00	0,13%
	M9	146.400,00	305.000,00	0,08%					
	M14	152.042.661,00	316.755.543,75	80,63%					
	M16	8.347.200,00	17.390.000,00	4,43%					
<b>Priorità P4</b>	M1	1.041.600,00	2.170.000,00	0,30%	<b>Focus Area 5A</b>	M1	16.800,00	35.000,00	0,23%
	M2	864.000,00	1.800.000,00	0,25%		M2	144.000,00	300.000,00	1,96%
	M7	1.920.000,00	4.000.000,00	0,55%		M4	7.200.000,00	15.000.000,00	97,82%
	M10	127.958.484,09	236.242.299,99	36,81%	<b>Focus Area 5B</b>	<b>FOCUS AREA NON PROGRAMMATA</b>			
	M11	46.923.759,00	97.757.831,25	13,50%					
M13	163.927.356,33	341.515.325,69	47,16%						
M15	2.788.730,00	5.809.854,17	0,80%						
M16	2.191.020,48	4.564.626,00	0,63%						
<b>Focus Area 6A</b>	M1	16.800,00	35.000,00	0,10%	<b>Focus Area 5C</b>	M1	33.600,00	70.000,00	1,56%
	M2	18.000,00	37.500,00	0,11%		M2	144.000,00	300.000,00	6,67%
	M6	9.600.000,00	20.000.000,00	56,62%		M7	1.980.000,00	4.125.000,00	91,77%
	M7	2.400.000,00	5.000.000,00	14,16%	<b>Focus Area 5D</b>	<b>FOCUS AREA NON PROGRAMMATA</b>			
	M8	3.840.000,00	8.000.000,00	22,65%					
	M16	1.080.000,00	2.250.000,00	6,37%					
<b>Focus Area 6B</b>	M19	44.490.536,00	92.688.616,67	100,00%					
<b>Focus Area 6C</b>	M1	16.800,00	35.000,00	0,07%	<b>Focus Area 5E</b>	M8	15.840.000,00	33.000.000,00	99,40%
	M2	18.000,00	37.500,00	0,08%		M16	96.000,00	200.000,00	0,60%
	M7	22.449.060,00	46.768.875,00	99,85%					

# Programma di Sviluppo Rurale

## Sardegna

approvato da ultimo con Decisione C(2023)218 - 04/01/2023

Dati aggiornati al:  
15/10/2023

importi in euro

### 3 - Partecipazione pubblica e stato di avanzamento per Priorità e Focus Area

#### 3.2-Stato di avanzamento per priorità strategica e riserva di performance - Fondi ordinari FEASR

Priorità	SPESA PUBBLICA PROGRAMMATA	PROGRAMMATO FEASR	SPESA PUBBLICA SOSTENUTA	di cui FEASR	Target di Spesa al 2025		PERCENTUALE DI AVANZAMENTO SUL TARGET 2025
					FEASR	% Avanz.	
<b>2</b> Priorità 2: potenziare la competitività agric. e redditività aziende agr.	<b>346.846.014,63</b>	166.486.087,02	<b>203.992.547,63</b>	97.916.422,86	166.486.087,20	<b>58,81%</b>	58,81%
<b>3</b> Priorità 3: promuovere l'organizzazione filiera agroalim. e gestione rischi settore agric.	<b>415.478.043,75</b>	199.429.461,00	<b>368.042.382,21</b>	176.660.343,46	199.429.461,12	<b>88,58%</b>	88,58%
<b>4</b> Priorità 4: preservare, ripristinare e valorizzare ecosistemi dipendenti dall'agricoltura e foreste	<b>665.855.744,60</b>	319.610.757,41	<b>640.730.204,13</b>	307.550.497,98	319.610.757,20	<b>96,23%</b>	96,23%
<b>5</b> Priorità 5: incentivare uso efficiente risorse, passaggio a economia basse emissioni carbonio e resiliente al clima	<b>53.030.000,00</b>	25.454.400,00	<b>18.268.125,94</b>	8.768.700,45	25.454.400,00	<b>34,45%</b>	34,45%
<b>6</b> Priorità 6: inclusione sociale, riduzione povertà e sviluppo economico zone rurali	<b>174.852.491,67</b>	83.929.196,00	<b>76.837.181,60</b>	36.881.847,17	83.929.195,68	<b>43,94%</b>	43,94%

#### 3.3 - Stato di avanzamento per focus area - Fondi ordinari FEASR

FA	Descrizione Focus Area	Programmato FEASR	Pagato FEASR	PERCENTUALE DI AVANZAMENTO DELLA SPESA
<b>2a</b>	(a) incoraggiare ristruttur. Az. agric. con problemi strutturali e quota mercato esigua	105.291.599,82	53.091.455,71	50,42%
<b>2b</b>	(b) favorire ricambio generazionale nel sett. agricolo	61.194.487,20	44.824.967,15	73,25%
<b>3a</b>	(a) migliore l'integrazione dei produttori primari con regimi qualità, promozione prodotti, filiere corte, ass.produtt.	188.568.261,00	170.789.635,90	90,57%
<b>3b</b>	(b) sostegno gestione rischi aziendali	10.861.200,00	5.870.707,56	54,05%
<b>p4</b>	(p4): preservare, ripristinare e valorizzare ecosistemi	319.610.757,41	307.550.497,98	96,23%
<b>5a</b>	(a) rendere efficiente uso acqua nell'agricoltura	7.360.800,00	838.442,14	11,39%
<b>5b</b>	(b) rendere efficiente uso energia nell'agric. e indust. alim.	0,00	0,00	0,00%
<b>5c</b>	(c) favorire approv. e utilizzo fonti energia rinnov., sottoprodotti, residui e materie non alim. per bioeconomia	2.157.600,00	0,00	0,00%
<b>5d</b>	(d) ridurre emissioni metano e protossido di azoto a carico agricoltura	0,00	0,00	0,00%
<b>5e</b>	(e) promuovere sequestro carbonio nel sett. agric. e forest.	15.936.000,00	7.930.258,31	49,76%
<b>6a</b>	(a) favorire diversificazione, creaz. nuove piccole imprese e occup.ne	16.954.800,00	8.432.571,60	49,74%
<b>6b</b>	(b) stimolare sviluppo locale in zone rurali	44.490.536,00	12.475.120,55	28,04%
<b>6c</b>	(c) promuovere accessibilità, uso e qualità tecn. informaz. e comunicaz. (TIC) in zone rurali	22.483.860,00	15.974.155,02	71,05%

# Programma di Sviluppo Rurale

## Sardegna

approvato da ultimo con Decisione C(2023)218 - 04/01/2023

Dati aggiornati al:

15/10/2023

importi in euro

### 3 b) - Partecipazione pubblica e stato di avanzamento per Priorità e Focus Area - Fondi NGEU

Stato di avanzamento per focus area - Fondi Next GenerationEU

FA	Descrizione Focus Area	Programmato NGEU	Pagato NGEU	PERCENTUALE DI AVANZAMENTO DELLA SPESA
2a	(a) incoraggiare ristruttur. Az. agric. con problemi strutturali e quota mercato esigua	6.227.346,38	0,00	0,00%
2b	(b) favorire ricambio generazionale nel sett. agricolo	28.000.000,00	710.500,00	2,54%
3a	(a) migliore l'integrazione dei produttori primari con regimi qualità, promozione prodotti, filiere corte, ass.produtt.	0,00	0,00	0,00%
3b	(b) sostegno gestione rischi aziendali	0,00	0,00	0,00%
p4	(p4): preservare, ripristinare e valorizzare ecosistemi	28.004.192,49	27.554.192,27	98,39%
5a	(a) rendere efficiente uso acqua nell'agricoltura	0,00	0,00	0,00%
5b	(b) rendere efficiente uso energia nell'agric. e indust. alim.	0,00	0,00	0,00%
5c	(c) favorire approvv. e utilizzo fonti energia rinnov., sottoprodotti, residui e materie non alim. per bioeconomia	0,00	0,00	0,00%
5d	(d) ridurre emissioni metano e protossido di azoto a carico agricoltura	0,00	0,00	0,00%
5e	(e) promuovere sequestro carbonio nel sett. agric. e forest.	0,00	0,00	0,00%
6a	(a) favorire diversificazione, creaz. nuove piccole imprese e occup.ne	0,00	0,00	0,00%
6b	(b) stimolare sviluppo locale in zone rurali	0,00	0,00	0,00%
6c	(c) promuovere accessibilità, uso e qualità tecn. informaz. e comunicaz. (TIC) in zone rurali	0,00	0,00	0,00%
at	Assistenza Tecnica	0,00	0,00	0,00%

**Nota:** i fondi NGEU assegnati ai Programmi di sviluppo Rurale hanno un tasso di cofinanziamento UE pari al 100%



# Programma di Sviluppo Rurale 2014-2022

**Sicilia**

approvato da ultimo con Decisione C(2023)8207 - 23/11/2023

Dati aggiornati al:  
15/10/2023

importi in euro

## 1 - Stato di esecuzione del bilancio comunitario - FEASR e Next Generation EU

### 1.1 - Impegni sul bilancio comunitario

#### Partecipazione annua del FEASR e NGEU (ventilazione finanziaria per anno)

	2014	2015	2016	2017	2018	2019	2020	2021	2022	2014 -2022
<b>FEASR</b>	0	284.995.000	286.036.000	191.415.000	185.946.000	186.318.000	186.714.000	198.402.851	154.089.185	<b>1.673.916.036</b>
<b>di cui Riserva</b>	0	17.173.820	17.236.534	11.534.639	11.205.110	11.227.527	11.251.390	0	0	<b>79.629.021</b>
<b>Fondi NGEU</b>	0	0	0	0	0	0	0	36.974.971	81.792.744	<b>118.767.715</b>

#### Partecipazione pubblica per Priorità

PRIORITA'	Descrizione priorità	Spesa Pubblica	FEASR e NGEU	% riparto	
Priorità 1 : Promuovere trasferim. conoscenze e innovaz. sett. agric. e forest. e zone rurali	Priorità 2	Potenziare la competitività agric. e redditività delle aziende agr.	898.457.704,21	557.391.911,05	31,09%
	Priorità 3	Promuovere l'organizzazione filiera agroalim. e la gestione rischi settore agric.	314.483.023,28	200.592.860,16	11,19%
	Priorità 4	Preservare, ripristinare e valorizzare gli ecosistemi dipendenti dall'agricoltura e foreste	1.407.789.192,17	874.470.077,57	48,78%
	Priorità 5	Incentivare uso efficiente risorse, il passaggio a economia con basse emissioni di carbonio e resiliente al clima	8.059.661,01	4.876.094,91	0,27%
	Priorità 6	Preservare, ripristinare e valorizzare ecosistemi, inclusione sociale, riduzione povertà e sviluppo economico delle zone rurali	232.594.391,67	140.719.606,96	7,85%
	Assistenza Tecnica		24.187.107,44	14.633.200,00	0,82%
Misure discontinue		0,00	0,00	0,00%	
Tasso di partecipazione del FEASR:		62,13%			
Tasso di partecipazione del NGEU:		100%			
		<b>2.885.571.079,78</b>	<b>1.792.683.750,65</b>	<b>100,00%</b>	

### 1.2 - Pagamenti FEASR e Next Generation EU a valere sul bilancio comunitario

Prefinanziamento	Pagamenti intermedi FEASR + NGEU	Pagamenti complessivi FEASR + NGEU	Pagamenti NGEU	Percentuale di attuazione (*) FEASR+NGEU 2014-2022	(*) La percentuale di attuazione 2014-2022 comprende il prefinanziamento, la riserva di efficacia di attuazione, ed include i fondi NGEU.
40.161.360,00	1.185.357.961,35	1.225.519.321,35	27.296.189,00	<b>68,36%</b>	

#### Rischio Disimpegno FEASR

è calcolato al netto della Riserva di efficacia di attuazione dei Programmi e al netto delle risorse NGEU. L'importo tiene conto del prefinanziamento pari al 3% di ciascun PSR

Disimpegno annualità 2017	Disimpegno annualità 2018	Disimpegno annualità 2019	Rimanente da liquidare annualità 2020	Rimanente da liquidare annualità 2021	Rimanente da liquidare annualità 2022
0,00	0,00	0,00	43.571.847,02	241.974.697,72	396.063.882,77

Capacità di spesa FEASR delle singole annualità

Capacità di spesa annualità 2018 (disimpegno 2021)	Capacità di spesa annualità 2019 (disimpegno 2022)	Capacità di spesa annualità 2020 (disimpegno 2023)	Capacità di spesa annualità 2021 (disimpegno 2024)	Capacità di spesa annualità 2022 (disimpegno 2025)	Capacità di spesa FEASR 2014-2022
100,00%	100,00%	75,17%	0,00%	0,00%	<b>71,58%</b>

esclusi fondi NGEU

# Programma di Sviluppo Rurale 2014-2022 Sicilia

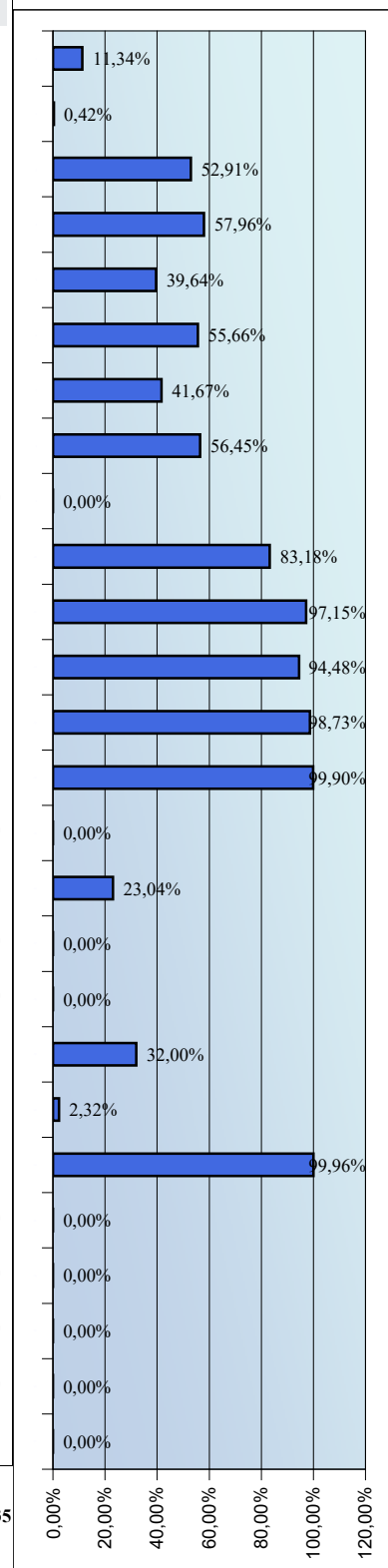
approvato da ultimo con Decisione C(2023)8207 - 23/11/2023

Dati aggiornati al:  
15/10/2023  
importi in euro

## 2 - Stato di avanzamento per misura della spesa pubblica complessiva - FEASR e Next GenerationEU

Misura	Descrizione	SPESA PUBBLICA PROGRAMMATTA	di cui FEASR e NGEU	SPESA PUBBLICA SOSTENUTA	di cui FEASR e NGEU
M1	Trasferim. conoscenze e azioni informaz.	7.352.892,55	4.448.499,99	833.617,76	504.338,76
M2	Servizi consulenza, sostituz. e assist. gestione az.agric.	3.800.000,00	2.299.000,00	15.960,00	9.655,80
M3	Regimi qualità prodotti agric. e aliment.	16.358.677,69	9.897.000,00	8.655.363,23	5.236.494,92
M4	Investimenti in immobilizzazioni materiali	930.583.105,82	578.802.779,02	516.223.529,87	312.315.245,42
M5	Ripristino potenz. produzz. agric. causa calamità naturali	46.667.571,12	28.233.880,53	18.499.603,48	11.192.260,46
M6	Sviluppo Az.agric. e imprese	215.515.751,39	130.387.029,59	119.961.869,23	72.576.933,17
M7	Servizi base e rinnov. villaggi in zone rurali	47.600.000,00	28.798.000,00	19.836.370,52	12.001.004,54
M8	Investimenti sviluppo aree forest. e miglioram. redd. foreste	122.138.450,83	73.893.762,75	68.943.698,85	41.710.939,12
M9	Costituzione associaz. e organiz.produttori	0,00	0,00	0,00	0,00
M10	Pagamenti agro-climatico-ambientali	362.354.000,25	219.224.170,15	301.413.219,90	182.355.003,79
M11	Agricoltura biologica	632.948.294,00	394.566.467,87	586.323.165,98	354.725.526,60
M12	Indennità Natura 2000 e ind. direttiva quadro acqua	42.000.000,00	25.410.000,00	39.680.422,09	24.006.656,12
M13	Indennità zone soggette a vincoli naturali o specifici	186.117.931,56	123.726.214,90	183.236.053,29	121.639.809,87
M14	Benessere animali	11.550.375,01	6.987.976,88	11.539.022,17	6.981.108,63
M15	Servizi silvo-ambientali e climatici salvag. Foreste	1.500.000,00	907.500,00	0,00	0,00
M16	Cooperazione	75.146.135,85	53.819.043,27	12.437.453,64	7.524.659,69
M17	Gestione del rischio	0,00	0,00	0,00	0,00
M18	Fondi mutualiz. avversità atmosf., epiz. e fitop.	0,00	0,00	0,00	0,00
M19	Sostegno sviluppo locale LEADER	156.204.951,77	94.503.995,82	49.987.127,04	30.242.212,81
M20	Assistenza Tecnica	24.187.107,44	14.633.200,00	562.038,74	340.033,45
M21	Sostegno temporaneo eccezionale crisi COVID-19	3.545.834,51	2.145.229,88	3.544.516,00	2.144.432,25
M22	Sostegno temporaneo eccezionale per conseguenze guerra Ucraina	0,00	0,00	0,00	0,00
M113	Prepensionamento	0,00	0,00	0,00	0,00
M131	Rispetto requisiti	0,00	0,00	0,00	0,00
M341	Acquisizione competenze	0,00	0,00	0,00	0,00
AC	Aggiustamenti annuali	0,00	0,00	-245.213,30	-148.354,05
		<b>2.885.571.079,78</b>	<b>1.792.683.750,65</b>	<b>1.941.447.818,49</b>	<b>1.185.357.961,35</b>

PERCENTUALE DI AVANZAMENTO DELLA SPESA SUL TOTALE PROGRAMMATTO 2014-2022



# Programma di Sviluppo Rurale 2014-2022

**Sicilia**

approvato da ultimo con Decisione C(2023)8207 - 23/11/2023

Dati aggiornati al:  
15/10/2023

importi in euro

## 2b) - Stato di avanzamento per misura dei Fondi Next GenerationEU

Misura	Descrizione	SPESA PROGRAMMATA NEXT GENERATION EU	SPESA SOSTENUTA NEXT GENERATION EU	PERCENTUALE DI AVANZAMENTO DEI FONDI NGEU SUL TOTALE PROGRAMMATO NGEU 21-22
M1	Trasferim. conoscenze e azioni informaz.	0,00	0,00	0,00%
M2	Servizi consulenza, sostituz. e assist. gestione az.agric.	0,00	0,00	0,00%
M3	Regimi qualità prodotti agric. e aliment.	0,00	0,00	0,00%
M4	Investimenti in immobilizzazioni materiali	40.000.000,00	0,00	0,00%
M5	Ripristino potenz. produzz. agric. causa calamità naturali	0,00	0,00	0,00%
M6	Sviluppo Az.agric. e imprese	0,00	0,00	0,00%
M7	Servizi base e rinnov. villaggi in zone rurali	0,00	0,00	0,00%
M8	Investimenti sviluppo aree forest. e miglioram. redd. foreste	0,00	0,00	0,00%
M9	Costituzione associaz. e organiz.produttori	0,00	0,00	0,00%
M10	Pagamenti agro-climatico-ambientali	0,00	0,00	0,00%
M11	Agricoltura biologica	29.450.000,00	0,00	0,00%
M12	Indennità Natura 2000 e ind. direttiva quadro acqua	0,00	0,00	0,00%
M13	Indennità zone soggette a vincoli naturali o specifici	28.164.218,50	27.296.189,00	96,92%
M14	Benessere animali	0,00	0,00	0,00%
M15	Servizi silvo-ambientali e climatici salvag. Foreste	0,00	0,00	0,00%
M16	Cooperazione	21.153.496,40	0,00	0,00%
M17	Gestione del rischio	0,00	0,00	0,00%
M18	Fondi mutualiz. avversità atmosf., epiz. e fitop.	0,00	0,00	0,00%
M19	Sostegno sviluppo locale LEADER	0,00	0,00	0,00%
M20	Assistenza Tecnica	0,00	0,00	0,00%
M21	Sostegno temporaneo eccezionale crisi COVID-19	0,00	0,00	0,00%
M22	Sostegno temporaneo eccezionale per conseguenze guerra Ucraina	0,00	0,00	0,00%
M113	Prepensionamento	0,00	0,00	0,00%
M131	Rispetto requisiti	0,00	0,00	0,00%
M341	Acquisizione competenze	0,00	0,00	0,00%
AC	Aggiustamenti annuali	0,00	0,00	0,00%
		<b>118.767.714,90</b>	<b>27.296.189,00</b>	

Nota: i fondi NGEU assegnati ai Programmi di sviluppo Rurale hanno un tasso di cofinanziamento UE pari al 100%

# Programma di Sviluppo Rurale 2014-2022 Sicilia

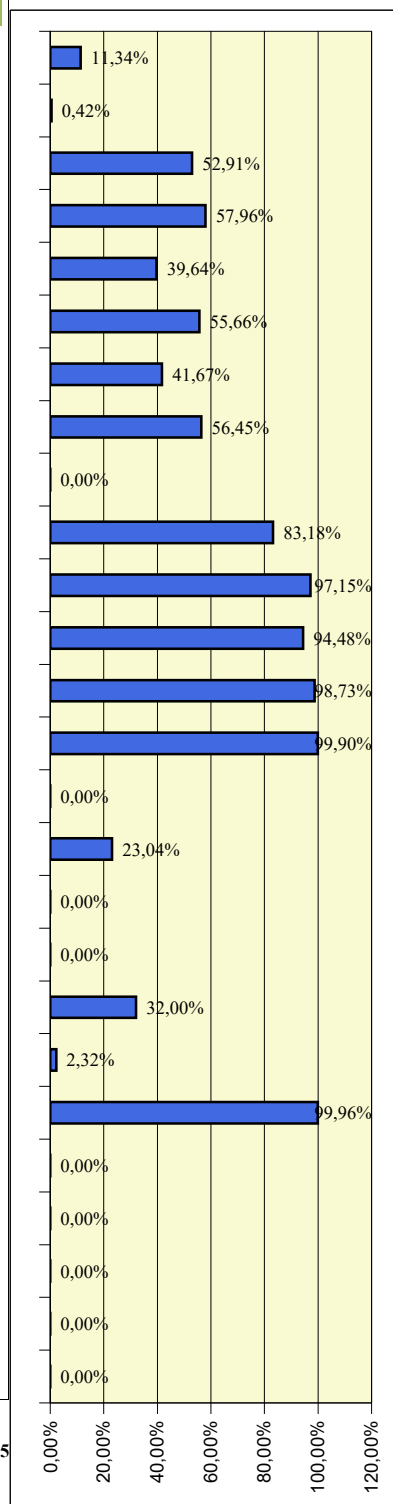
*approvato da ultimo con Decisione C(2023)8207 - 23/11/2023*

*Dati aggiornati al:  
15/10/2023  
importi in euro*

## 2c)-Stato di avanzamento per misura della spesa pubblica - Fondi ordinari FEASR

Misura	Descrizione	SPESA PUBBLICA PROGRAMMATA	di cui FEASR	SPESA PUBBLICA SOSTENUTA	di cui FEASR
M1	Trasferim. conoscenze e azioni informaz.	7.352.892,55	4.448.499,99	833.617,79	504.338,76
M2	Servizi consulenza, sostituz. e assist. gestione az.agric.	3.800.000,00	2.299.000,00	15.960,00	9.655,80
M3	Regimi qualità prodotti agric. e aliment.	16.358.677,69	9.897.000,00	8.655.363,50	5.236.494,92
M4	Investimenti in immobilizzazioni materiali	890.583.105,82	538.802.779,02	516.223.546,15	312.315.245,42
M5	Ripristino potenz. produzz. agric. causa calamità naturali	46.667.571,12	28.233.880,53	18.499.604,07	11.192.260,46
M6	Sviluppo Az.agric. e imprese	215.515.751,39	130.387.029,59	119.961.873,01	72.576.933,17
M7	Servizi base e rinnov. villaggi in zone rurali	47.600.000,00	28.798.000,00	19.836.371,14	12.001.004,54
M8	Investimenti sviluppo aree forest. e miglioram. redd. foreste	122.138.450,83	73.893.762,75	68.943.701,02	41.710.939,12
M9	Costituzione associaz. e organiz.produttori	0,00	0,00	0,00	0,00
M10	Pagamenti agro-climatico-ambientali	362.354.000,25	219.224.170,15	301.413.229,40	182.355.003,79
M11	Agricoltura biologica	603.498.294,00	365.116.467,87	586.323.184,46	354.725.526,60
M12	Indennità Natura 2000 e ind. direttiva quadro acqua	42.000.000,00	25.410.000,00	39.680.423,34	24.006.656,12
M13	Indennità zone soggette a vincoli naturali o specifici	157.953.713,06	95.561.996,40	155.939.869,21	94.343.620,87
M14	Benessere animali	11.550.375,01	6.987.976,88	11.539.022,53	6.981.108,63
M15	Servizi silvo-ambientali e climatici salvag. Foreste	1.500.000,00	907.500,00	0,00	0,00
M16	Cooperazione	53.992.639,45	32.665.546,87	12.437.454,03	7.524.659,69
M17	Gestione del rischio	0,00	0,00	0,00	0,00
M18	Fondi mutualiz. avversità atmosf., epiz. e fitop.	0,00	0,00	0,00	0,00
M19	Sostegno sviluppo locale LEADER	156.204.951,77	94.503.995,82	49.987.128,61	30.242.212,81
M20	Assistenza Tecnica	24.187.107,44	14.633.200,00	562.038,76	340.033,45
M21	Sostegno temporaneo eccezionale crisi COVID-19	3.545.834,51	2.145.229,88	3.544.516,12	2.144.432,25
M22	Sostegno temporaneo eccezionale per conseguenze guerra Ucraina	0,00	0,00	0,00	0,00
M113	Prepensionamento	0,00	0,00	0,00	0,00
M131	Rispetto requisiti	0,00	0,00	0,00	0,00
M341	Acquisizione competenze	0,00	0,00	0,00	0,00
AC	Aggiustamenti annuali	0,00	0,00	-245.213,31	-148.354,05
		<b>2.766.803.364,88</b>	<b>1.673.916.035,75</b>	<b>1.914.151.689,83</b>	<b>1.158.061.772,35</b>

**PERCENTUALE DI AVANZAMENTO DELLA SPESA SUL TOTALE PROGRAMMATO 2014-2022**



# Programma di Sviluppo Rurale

**Sicilia**

approvato da ultimo con **Decisione C(2023)8207 - 23/11/2023**

Dati aggiornati al:

15/10/2023

importi in euro

## 3 - Partecipazione pubblica e stato di avanzamento per Priorità e Focus Area

3.1 - Programmato della spesa pubblica per Focus Area

Focus Area	Misura	FEASR	Spesa Pubblica	%
Focus Area 2A	M1	1.105.482,52	1.827.243,83	0,29%
	M2	317.625,00	525.000,00	0,08%
	M4	324.764.523,12	513.949.624,99	86,18%
	M6	48.400.000,00	80.000.000,00	12,84%
	M8	121.000,00	200.000,00	0,03%
	M21	2.145.229,88	3.545.834,51	0,57%
Focus Area 3A	M1	394.037,54	651.301,72	0,23%
	M2	311.575,00	515.000,00	0,18%
	M3	9.897.000,00	16.358.677,69	5,74%
	M4	106.418.255,90	172.633.480,83	61,77%
	M6	1.631.366,21	2.696.473,07	0,95%
	M14	6.987.976,88	11.550.375,01	4,06%
	M16	46.645.000,00	63.288.213,09	27,07%
Priorità P4	M1	527.871,90	872.515,54	0,06%
	M2	665.500,00	1.100.000,00	0,08%
	M4	38.417.500,00	63.500.000,00	4,39%
	M8	73.772.762,75	121.938.450,83	8,44%
	M10	215.689.760,15	356.512.000,25	24,67%
	M11	394.566.467,87	632.948.294,00	45,12%
	M12	25.410.000,00	42.000.000,00	2,91%
	M13	123.726.214,90	186.117.931,56	14,15%
	M15	907.500,00	1.500.000,00	0,10%
M16	786.500,00	1.300.000,00	0,09%	
Focus Area 6A	M1	173.083,90	286.089,09	1,02%
	M2	181.500,00	300.000,00	1,07%
	M6	11.288.163,38	18.658.121,29	66,77%
	M16	5.263.500,00	8.700.000,00	31,13%
Focus Area 6B	M7	15.548.500,00	25.700.000,00	14,13%
	M19	94.503.995,82	156.204.951,77	85,87%
Focus Area 6C	M1	372.213,86	615.229,52	2,70%
	M2	139.150,00	230.000,00	1,01%
	M7	13.249.500,00	21.900.000,00	96,28%
Focus Area 2B	M1	1.768.925,53	2.923.843,85	0,98%
	M2	499.125,00	825.000,00	0,28%
	M4	109.202.500,00	180.500.000,00	60,49%
	M6	69.067.500,00	114.161.157,02	38,26%
Focus Area 3B	M1	25.368,10	41.930,74	0,09%
	M2	48.400,00	80.000,00	0,17%
	M5	28.233.880,53	46.667.571,12	99,74%
Focus Area 5A	M1	17.438,91	28.824,64	36,57%
	M2	30.250,00	50.000,00	63,43%
	M4	0,00	0,00	0,00%
Focus Area 5B	M1	5.445,00	9.000,00	26,47%
	M2	15.125,00	25.000,00	73,53%
Focus Area 5C	M1	9.462,20	15.640,00	0,81%
	M2	30.250,00	50.000,00	2,60%
	M16	1.124.043,27	1.857.922,76	96,59%
Focus Area 5D	M1	3.932,50	6.500,00	11,50%
	M2	30.250,00	50.000,00	88,50%
Focus Area 5E	M1	45.238,03	74.773,60	1,25%
	M2	30.250,00	50.000,00	0,84%
	M10	3.534.410,00	5.842.000,00	97,91%

# Programma di Sviluppo Rurale

## Sicilia

Dati aggiornati al:  
15/10/2023

approvato da ultimo con Decisione C(2023)8207 - 23/11/2023

importi in euro

### 3 - Partecipazione pubblica e stato di avanzamento per Priorità e Focus Area

#### 3.2-Stato di avanzamento per priorità strategica e riserva di performance - Fondi ordinari FEASR

Priorità	SPESA PUBBLICA PROGRAMMATA	PROGRAMMATO FEASR	SPESA PUBBLICA SOSTENUTA	di cui FEASR	Target di Spesa al 2025		PERCENTUALE DI AVANZAMENTO SUL TARGET 2025
					FEASR	% Avanz.	
2	863.457.704,21	522.391.911,05	492.671.023,70	298.065.969,34	525.911.658,04	56,68%	56,68%
3	288.329.526,88	174.439.363,76	166.688.905,74	100.846.787,97	161.993.040,74	62,25%	62,25%
4	1.350.174.973,67	816.855.859,07	1.169.018.925,92	707.256.450,18	816.347.362,75	86,64%	86,64%
5	8.059.661,01	4.876.094,91	4.855.350,15	2.937.486,84	4.876.094,91	60,24%	60,24%
6	232.594.391,67	140.719.606,96	80.600.658,88	48.763.398,62	150.759.679,34	32,35%	32,35%

#### 3.3 - Stato di avanzamento per focus area - Fondi ordinari FEASR

FA	Descrizione Focus Area	Programmato FEASR	Pagato FEASR	PERCENTUALE DI AVANZAMENTO DELLA SPESA
2a	(a) incoraggiare ristruttur. Az. agric. con problemi strutturali e quota mercato esigua	341.853.860,52	182.398.973,56	53,36%
2b	(b) favorire ricambio generazionale nel sett. agricolo	180.538.050,53	115.666.995,78	64,07%
3a	(a) migliore l'integrazione dei produttori primari con regimi qualità, promozione prodotti, filiere corte, ass.produtt.	146.131.715,13	89.648.519,42	61,35%
3b	(b) sostegno gestione rischi aziendali	28.307.648,63	11.198.268,55	39,56%
p4	(p4): preservare, ripristinare e valorizzare ecosistemi	816.855.859,07	707.256.450,18	86,58%
5a	(a) rendere efficiente uso acqua nell'agricoltura	47.688,91	0,00	0,00%
5b	(b) rendere efficiente uso energia nell'agric. e indust. alim.	20.570,00	0,00	0,00%
5c	(c) favorire approv. e utilizzo fonti energia rinnov., sottoprodotti, residui e materie non alim. per bioeconomia	1.163.755,47	36.729,51	3,16%
5d	(d) ridurre emissioni metano e protossido di azoto a carico agricoltura	34.182,50	0,00	0,00%
5e	(e) promuovere sequestro carbonio nel sett. agric. e forest.	3.609.898,03	2.900.757,33	80,36%
6a	(a) favorire diversificazione, creaz. nuove piccole imprese e occup.ne	16.906.247,28	6.520.181,27	38,57%
6b	(b) stimolare sviluppo locale in zone rurali	110.052.495,82	38.613.973,59	35,09%
6c	(c) promuovere accessibilità, uso e qualità tecn. informaz. e comunicaz. (TIC) in zone rurali	13.760.863,86	3.629.243,76	26,37%

# Programma di Sviluppo Rurale

## Sicilia

approvato da ultimo con Decisione C(2023)8207 - 23/11/2023

Dati aggiornati al:


15/10/2023

importi in euro

### 3 b) - Partecipazione pubblica e stato di avanzamento per Priorità e Focus Area - Fondi NGEU

Stato di avanzamento per focus area - Fondi Next GenerationEU

FA	Descrizione Focus Area	Programmato NGEU	Pagato NGEU	PERCENTUALE DI AVANZAMENTO DELLA SPESA
2a	(a) incoraggiare ristruttur. Az. agric. con problemi strutturali e quota mercato esigua	35.000.000,00	0,00	0,00%
2b	(b) favorire ricambio generazionale nel sett. agricolo	0,00	0,00	0,00%
3a	(a) migliorare l'integrazione dei produttori primari con regimi qualità, promozione prodotti, filiere corte, ass.produtt.	26.153.496,40	0,00	0,00%
3b	(b) sostegno gestione rischi aziendali	0,00	0,00	0,00%
p4	(p4): preservare, ripristinare e valorizzare ecosistemi	57.614.218,50	27.296.189,00	47,38%
5a	(a) rendere efficiente uso acqua nell'agricoltura	0,00	0,00	0,00%
5b	(b) rendere efficiente uso energia nell'agric. e indust. alim.	0,00	0,00	0,00%
5c	(c) favorire approv. e utilizzo fonti energia rinnov., sottoprodotti, residui e materie non alim. per bioeconomia	0,00	0,00	0,00%
5d	(d) ridurre emissioni metano e protossido di azoto a carico agricoltura	0,00	0,00	0,00%
5e	(e) promuovere sequestro carbonio nel sett. agric. e forest.	0,00	0,00	0,00%
6a	(a) favorire diversificazione, creaz. nuove piccole imprese e occup.ne	0,00	0,00	0,00%
6b	(b) stimolare sviluppo locale in zone rurali	0,00	0,00	0,00%
6c	(c) promuovere accessibilità, uso e qualità tecn. informaz. e comunicaz. (TIC) in zone rurali	0,00	0,00	0,00%
at	Assistenza Tecnica	0,00	0,00	0,00%



**Nota:** i fondi NGEU assegnati ai Programmi di sviluppo Rurale hanno un tasso di cofinanziamento UE pari al 100%

# Programma di Sviluppo Rurale 2014-2022

**Toscana**

approvato da ultimo con Decisione C(2023)7566 - 31/10/2023

Dati aggiornati al:  
15/10/2023

importi in euro

## 1 - Stato di esecuzione del bilancio comunitario - FEASR e Next Generation EU

### 1.1 - Impegni sul bilancio comunitario

#### Partecipazione annua del FEASR e NGEU (ventilazione finanziaria per anno)

	2014	2015	2016	2017	2018	2019	2020	2021	2022	2014 -2022
<b>FEASR</b>	0	88.294.000	88.617.000	59.302.000	57.608.000	57.723.000	57.846.000	66.874.956	61.272.516	<b>537.537.472</b>
<b>di cui Riserva</b>	0	5.320.616	5.340.046	3.573.543	3.471.456	3.478.386	3.485.798	0	0	<b>24.669.845</b>
<b>Fondi NGEU</b>	0	0	0	0	0	0	0	12.467.977	32.571.371	<b>45.039.348</b>

#### Partecipazione pubblica per Priorità

PRIORITA'	Descrizione priorità	Spesa Pubblica	FEASR e NGEU	% riparto	
Priorità 1 : Promuovere trasferim. conoscenze e innovaz. sett. agric. e forest. e zone rurali	Priorità 2	Potenziare la competitività agric. e redditività delle aziende agr.	281.135.864,58	135.677.979,16	23,29%
	Priorità 3	Promuovere l'organizzazione filiera agroalim. e la gestione rischi settore agric.	229.883.365,11	99.422.454,59	17,07%
	Priorità 4	Preservare, ripristinare e valorizzare gli ecosistemi dipendenti dall'agricoltura e foreste	515.574.090,69	233.184.987,12	40,03%
	Priorità 5	Incentivare uso efficiente risorse, il passaggio a economia con basse emissioni di carbonio e resiliente al clima	129.657.712,89	55.908.405,80	9,60%
	Priorità 6	Preservare, ripristinare e valorizzare ecosistemi, inclusione sociale, riduzione povertà e sviluppo economico delle zone rurali	117.103.859,00	50.495.184,00	8,67%
Assistenza Tecnica		15.438.091,16	6.656.904,91	1,14%	
Misure discontinue		2.854.601,11	1.230.904,00	0,21%	
Tasso di partecipazione del FEASR:		45,10%			
Tasso di partecipazione del NGEU:		100%			
		<b>1.291.647.584,54</b>	<b>582.576.819,58</b>	<b>100,00%</b>	

### 1.2 - Pagamenti FEASR e Next Generation EU a valere sul bilancio comunitario

Prefinanziamento	Pagamenti intermedi FEASR + NGEU	Pagamenti complessivi FEASR + NGEU	Pagamenti NGEU	Percentuale di attuazione (*) FEASR+NGEU 2014-2022	(*) La percentuale di attuazione 2014-2022 comprende il prefinanziamento, la riserva di efficacia di attuazione, ed include i fondi NGEU.
12.442.380,00	386.538.096,38	398.980.476,38	3.036.904,79	<b>68,49%</b>	

#### Rischio Disimpegno FEASR

è calcolato al netto della Riserva di efficacia di attuazione dei Programmi e al netto delle risorse NGEU. L'importo tiene conto del prefinanziamento pari al 3% di ciascun PSR

Disimpegno annualità 2017	Disimpegno annualità 2018	Disimpegno annualità 2019	Disimpegno annualità 2020	Rimanente da liquidare annualità 2021	Rimanente da liquidare annualità 2022
0,00	0,00	0,00	0,00	55.651.539,85	116.924.055,40

Capacità di spesa FEASR delle singole annualità

Capacità di spesa annualità 2018 (disimpegno 2021)	Capacità di spesa annualità 2019 (disimpegno 2022)	Capacità di spesa annualità 2020 (disimpegno 2023)	Capacità di spesa annualità 2021 (disimpegno 2024)	Capacità di spesa annualità 2022 (disimpegno 2025)	Capacità di spesa FEASR 2014-2022
100,00%	100,00%	100,00%	16,78%	0,00%	<b>73,66%</b>

esclusi fondi NGEU



# Programma di Sviluppo Rurale 2014-2022 Toscana

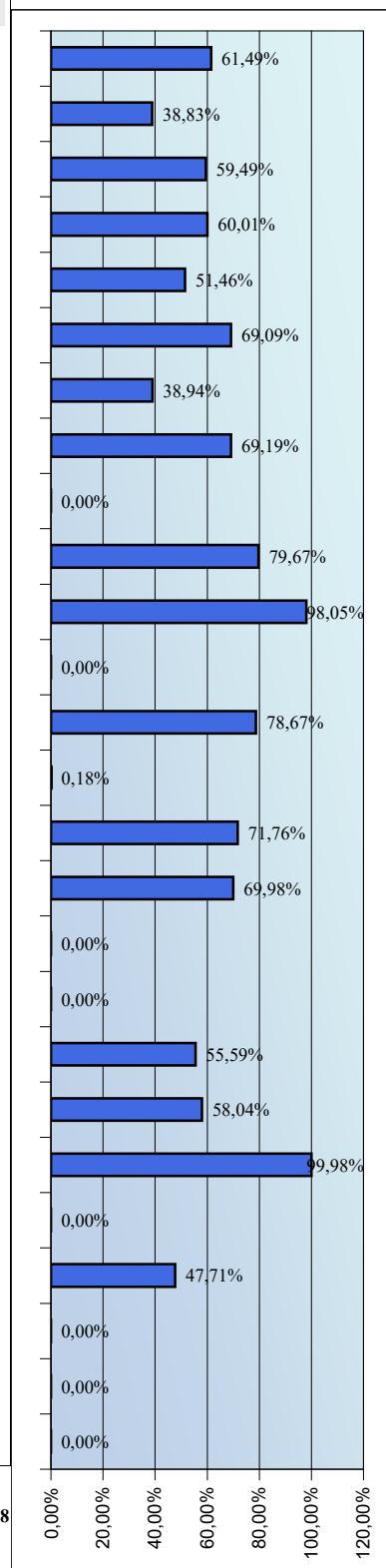
*approvato da ultimo con Decisione C(2023)7566 - 31/10/2023*

*Dati aggiornati al:  
15/10/2023  
importi in euro*

## 2 - Stato di avanzamento per misura della spesa pubblica complessiva - FEASR e Next GenerationEU

Misura	Descrizione	SPESA PUBBLICA PROGRAMMATA	di cui FEASR e NGEU	SPESA PUBBLICA SOSTENUTA	di cui FEASR e NGEU
M1	Trasferim. conoscenze e azioni informaz.	10.473.021,48	4.960.343,00	5.959.055,62	2.569.544,77
M2	Servizi consulenza, sostituz. e assist. gestione az.agric.	19.302.478,90	8.323.228,90	7.495.327,92	3.231.985,38
M3	Regimi qualità prodotti agric. e aliment.	15.112.599,72	6.516.553,00	8.990.820,85	3.876.841,93
M4	Investimenti in immobilizzazioni materiali	330.391.781,10	149.113.060,60	191.268.889,32	82.475.144,63
M5	Ripristino potenz. produtt. agric. causa calamità naturali	14.834.902,13	6.396.809,80	7.633.707,69	3.291.654,74
M6	Sviluppo Az.agric. e imprese	85.438.578,39	36.841.115,00	59.031.196,73	25.454.251,89
M7	Servizi base e rinnov. villaggi in zone rurali	44.220.000,00	19.067.664,00	17.220.334,07	7.425.408,01
M8	Investimenti sviluppo aree forest. e miglioram. redd. foreste	134.277.839,17	57.900.604,25	92.900.283,37	40.058.601,97
M9	Costituzione associaz. e organiz.produttori	0,00	0,00	0,00	0,00
M10	Pagamenti agro-climatico-ambientali	58.709.879,09	28.797.592,00	44.812.107,20	20.980.789,93
M11	Agricoltura biologica	301.753.077,46	130.115.927,00	295.869.633,21	127.578.985,15
M12	Indennità Natura 2000 e ind. direttiva quadro acqua	0,00	0,00	0,00	0,00
M13	Indennità zone soggette a vincoli naturali o specifici	96.644.480,61	49.060.647,12	65.813.661,86	28.378.850,84
M14	Benessere animali	18.072.898,89	7.793.034,00	32.077,71	13.831,91
M15	Servizi silvo-ambientali e climatici salvag. Foreste	2.618.499,54	1.129.097,00	1.879.089,90	810.263,56
M16	Cooperazione	49.092.170,38	28.824.985,05	25.058.456,78	10.874.788,55
M17	Gestione del rischio	0,00	0,00	0,00	0,00
M18	Fondi mutualiz. avversità atmosf., epiz. e fitop.	0,00	0,00	0,00	0,00
M19	Sostegno sviluppo locale LEADER	77.103.859,00	33.247.184,00	42.858.348,52	18.480.519,78
M20	Assistenza Tecnica	15.438.091,16	6.656.904,91	8.959.570,46	3.863.366,76
M21	Sostegno temporaneo eccezionale crisi COVID-19	15.308.826,41	6.601.165,95	15.305.826,52	6.599.872,36
M22	Sostegno temporaneo eccezionale per conseguenze guerra Ucraina	0,00	0,00	0,00	0,00
M113	Prepensionamento	2.854.601,11	1.230.904,00	1.361.904,20	587.253,09
M131	Rispetto requisiti	0,00	0,00	0,00	0,00
M341	Acquisizione competenze	0,00	0,00	0,00	0,00
AC	Aggiustamenti annuali	0,00	0,00	-32.140,24	-13.858,87
		<b>1.291.647.584,54</b>	<b>582.576.819,58</b>	<b>892.418.151,70</b>	<b>386.538.096,38</b>

**PERCENTUALE DI AVANZAMENTO DELLA SPESA SUL TOTALE PROGRAMMATO 2014-2022**



# Programma di Sviluppo Rurale 2014-2022

**Toscana**

approvato da ultimo con Decisione C(2023)7566 - 31/10/2023

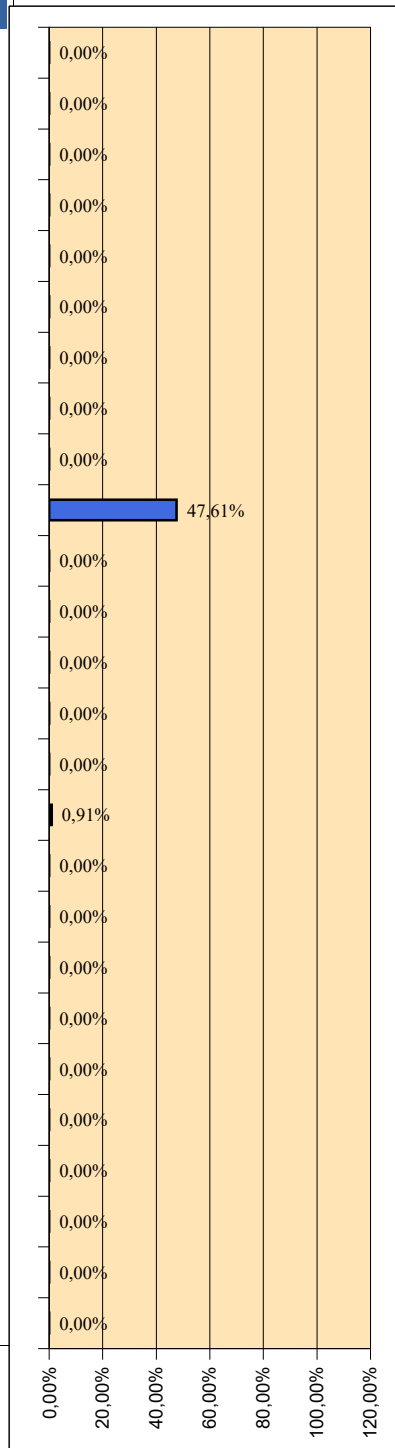
Dati aggiornati al:  
15/10/2023

importi in euro

## 2b) - Stato di avanzamento per misura dei Fondi Next GenerationEU

Misura	Descrizione	SPESA PROGRAMMATA NEXT GENERATION EU	SPESA SOSTENUTA NEXT GENERATION EU
M1	Trasferim. conoscenze e azioni informaz.	781.252,00	0,00
M2	Servizi consulenza, sostituz. e assist. gestione az.agric.	0,00	0,00
M3	Regimi qualità prodotti agric. e aliment.	0,00	0,00
M4	Investimenti in immobilizzazioni materiali	11.687.982,75	0,00
M5	Ripristino potenz. produtt. agric. causa calamità naturali	0,00	0,00
M6	Sviluppo Az.agric. e imprese	0,00	0,00
M7	Servizi base e rinnov. villaggi in zone rurali	0,00	0,00
M8	Investimenti sviluppo aree forest. e miglioram. redd. foreste	0,00	0,00
M9	Costituzione associaz. e organiz.produttori	0,00	0,00
M10	Pagamenti agro-climatico-ambientali	6.121.470,00	2.914.573,49
M11	Agricoltura biologica	0,00	0,00
M12	Indennità Natura 2000 e ind. direttiva quadro acqua	0,00	0,00
M13	Indennità zone soggette a vincoli naturali o specifici	12.987.951,97	0,00
M14	Benessere animali	0,00	0,00
M15	Servizi silvo-ambientali e climatici salvag. Foreste	0,00	0,00
M16	Cooperazione	13.460.691,25	122.331,30
M17	Gestione del rischio	0,00	0,00
M18	Fondi mutualiz. avversità atmosf., epiz. e fitop.	0,00	0,00
M19	Sostegno sviluppo locale LEADER	0,00	0,00
M20	Assistenza Tecnica	0,00	0,00
M21	Sostegno temporaneo eccezionale crisi COVID-19	0,00	0,00
M22	Sostegno temporaneo eccezionale per conseguenze guerra Ucraina	0,00	0,00
M113	Prepensionamento	0,00	0,00
M131	Rispetto requisiti	0,00	0,00
M341	Acquisizione competenze	0,00	0,00
AC	Aggiustamenti annuali	0,00	0,00
		<b>45.039.347,97</b>	<b>3.036.904,79</b>

PERCENTUALE DI AVANZAMENTO  
DEI FONDI NGEU SUL TOTALE  
PROGRAMMATO NGEU 21-22



Nota: i fondi NGEU assegnati ai Programmi di sviluppo Rurale hanno un tasso di cofinanziamento UE pari al 100%

# Programma di Sviluppo Rurale 2014-2022 Toscana

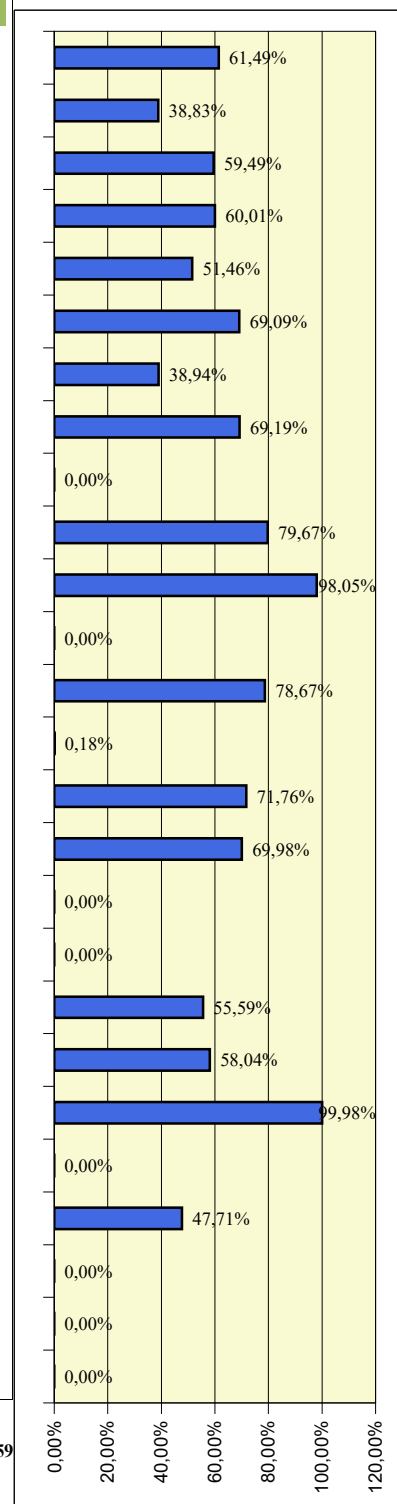
approvato da ultimo con *Decisione C(2023)7566 - 31/10/2023*

*Dati aggiornati al:  
15/10/2023  
importi in euro*

## 2c)-Stato di avanzamento per misura della spesa pubblica - Fondi ordinari FEASR

Misura	Descrizione	SPESA PUBBLICA PROGRAMMATA	di cui FEASR	SPESA PUBBLICA SOSTENUTA	di cui FEASR
M1	Trasferim. conoscenze e azioni informaz.	9.691.769,48	4.179.091,00	5.959.055,59	2.569.544,77
M2	Servizi consulenza, sostituz. e assist. gestione az.agric.	19.302.478,90	8.323.228,90	7.495.327,88	3.231.985,38
M3	Regimi qualità prodotti agric. e aliment.	15.112.599,72	6.516.553,00	8.990.820,80	3.876.841,93
M4	Investimenti in immobilizzazioni materiali	318.703.798,35	137.425.077,85	191.268.888,29	82.475.144,63
M5	Ripristino potenz. produzz. agric. causa calamità naturali	14.834.902,13	6.396.809,80	7.633.707,65	3.291.654,74
M6	Sviluppo Az.agric. e imprese	85.438.578,39	36.841.115,00	59.031.196,41	25.454.251,89
M7	Servizi base e rinnov. villaggi in zone rurali	44.220.000,00	19.067.664,00	17.220.333,97	7.425.408,01
M8	Investimenti sviluppo aree forest. e miglioram. redd. foreste	134.277.839,17	57.900.604,25	92.900.282,86	40.058.601,97
M9	Costituzione associaz. e organiz.produttori	0,00	0,00	0,00	0,00
M10	Pagamenti agro-climatico-ambientali	52.588.409,09	22.676.122,00	41.897.533,49	18.066.216,44
M11	Agricoltura biologica	301.753.077,46	130.115.927,00	295.869.631,61	127.578.985,15
M12	Indennità Natura 2000 e ind. direttiva quadro acqua	0,00	0,00	0,00	0,00
M13	Indennità zone soggette a vincoli naturali o specifici	83.656.528,64	36.072.695,15	65.813.661,50	28.378.850,84
M14	Benessere animali	18.072.898,89	7.793.034,00	32.077,71	13.831,91
M15	Servizi silvo-ambientali e climatici salvag. Foreste	2.618.499,54	1.129.097,00	1.879.089,89	810.263,56
M16	Cooperazione	35.631.479,13	15.364.293,80	24.936.125,35	10.752.457,25
M17	Gestione del rischio	0,00	0,00	0,00	0,00
M18	Fondi mutualiz. avversità atmosf., epiz. e fitop.	0,00	0,00	0,00	0,00
M19	Sostegno sviluppo locale LEADER	77.103.859,00	33.247.184,00	42.858.348,28	18.480.519,78
M20	Assistenza Tecnica	15.438.091,16	6.656.904,91	8.959.570,41	3.863.366,76
M21	Sostegno temporaneo eccezionale crisi COVID-19	15.308.826,41	6.601.165,95	15.305.826,44	6.599.872,36
M22	Sostegno temporaneo eccezionale per conseguenze guerra Ucraina	0,00	0,00	0,00	0,00
M113	Prepensionamento	2.854.601,11	1.230.904,00	1.361.904,20	587.253,09
M131	Rispetto requisiti	0,00	0,00	0,00	0,00
M341	Acquisizione competenze	0,00	0,00	0,00	0,00
AC	Aggiustamenti annuali	0,00	0,00	-32.140,24	-13.858,87
		<b>1.246.608.236,57</b>	<b>537.537.471,61</b>	<b>889.381.242,09</b>	<b>383.501.191,59</b>

PERCENTUALE DI AVANZAMENTO DELLA SPESA SUL TOTALE PROGRAMMATO 2014-2022



3 - Partecipazione pubblica e stato di avanzamento per Priorità e Focus Area

3.1 - Programmato della spesa pubblica per Focus Area

Misura	FEASR	Spesa Pubblica	%
<b>Focus Area 2A</b>			
M1	1.350.867,00	2.102.251,54	1,49%
M2	2.881.886,70	6.683.410,71	3,19%
M4	48.851.452,71	97.874.137,57	54,02%
M6	16.175.864,00	37.513.599,26	17,89%
M16	14.951.747,17	17.606.803,21	16,53%
M21	6.213.604,58	14.410.029,17	6,87%
<b>Focus Area 2B</b>			
M1	330.560,00	766.604,82	0,73%
M2	30.184,00	70.000,00	0,07%
M4	24.721.756,00	57.332.458,26	54,63%
M6	20.170.057,00	46.776.570,04	44,57%
<b>Focus Area 3A</b>			
M1	573.927,00	1.330.999,54	0,63%
M2	250.036,00	579.860,85	0,27%
M3	6.516.553,00	15.112.599,72	7,12%
M4	65.509.435,34	151.923.551,35	71,59%
M8	7.085.735,00	16.432.595,08	7,74%
M14	7.793.034,00	18.072.898,89	8,52%
M16	3.384.100,08	7.159.908,45	3,70%
M21	387.561,37	898.797,24	0,42%
<b>Focus Area 3B</b>			
M1	137.984,00	320.000,00	1,74%
M2	524.879,00	1.217.251,86	6,63%
M5	6.396.809,80	14.834.902,13	80,75%
M16	862.400,00	2.000.000,00	10,89%
<b>Focus Area 5A</b>			
M1	388.080,00	900.000,00	7,13%
M2	474.742,00	1.100.978,66	8,72%
M4	2.853.566,55	6.617.733,19	52,44%
M16	1.724.800,00	4.000.000,00	31,70%
<b>Focus Area 5B</b>			
FOCUS AREA NON PROGRAMMATA			
<b>Focus Area 5C</b>			
M1	509.679,00	1.182.001,39	7,21%
M2	1.069.945,00	2.481.319,57	15,13%
M4	1.302.616,00	3.020.909,09	18,42%
M6	495.194,00	1.148.409,09	7,00%
M7	1.043.504,00	2.420.000,00	14,75%
M16	2.652.117,00	6.150.549,63	37,50%
<b>Focus Area 5D</b>			
M1	215.600,00	500.000,00	1,52%
M2	474.742,00	1.100.978,66	3,35%
M10	12.202.960,00	28.300.000,00	86,02%
M16	1.293.600,00	3.000.000,00	9,12%
<b>Focus Area 5E</b>			
M1	316.240,00	733.395,18	1,08%
M2	470.430,00	1.090.978,66	1,61%
M8	27.126.990,25	62.910.459,76	92,88%
M16	1.293.600,00	3.000.000,00	4,43%
<b>Priorità P4</b>			
M1	1.137.406,00	2.637.769,02	0,49%
M2	2.146.384,20	4.977.699,91	0,92%
M4	5.874.234,00	13.622.991,65	2,52%
M7	776.160,00	1.800.000,00	0,33%
M8	23.687.879,00	54.934.784,32	10,16%
M10	16.594.632,00	30.409.879,09	7,12%
M11	130.115.927,00	301.753.077,46	55,80%
M13	49.060.647,12	96.644.480,61	21,04%
M15	1.129.097,00	2.618.499,54	0,48%
M16	2.662.620,80	6.174.909,09	1,14%
<b>Focus Area 6A</b>			
FOCUS AREA NON PROGRAMMATA			
<b>Focus Area 6B</b>			
M19	33.247.184,00	77.103.859,00	100,00%
<b>Focus Area 6C</b>			
M7	17.248.000,00	40.000.000,00	100,00%

# Programma di Sviluppo Rurale

Dati aggiornati al:

**Toscana**

15/10/2023

approvato da ultimo con Decisione C(2023)7566 - 31/10/2023

importi in euro

## 3 - Partecipazione pubblica e stato di avanzamento per Priorità e Focus Area

### 3.2-Stato di avanzamento per priorità strategica e riserva di performance - Fondi ordinari FEASR

Priorità	SPESA PUBBLICA PROGRAMMATA	PROGRAMMATO FEASR	SPESA PUBBLICA SOSTENUTA	di cui FEASR	Target di Spesa al 2025		PERCENTUALE DI AVANZAMENTO SUL TARGET 2025
					FEASR	% Avanz.	
2	255.727.646,66	110.269.761,24	158.041.873,59	68.147.655,89	123.509.940,70	55,18%	55,18%
3	229.361.657,03	98.900.746,51	145.490.695,85	62.735.588,05	102.281.125,00	61,34%	61,34%
4	496.464.668,72	214.075.565,15	441.266.255,91	190.274.009,55	192.450.206,00	98,87%	98,87%
5	129.657.712,89	55.908.405,80	75.100.238,47	32.383.222,83	62.206.807,01	52,06%	52,06%
6	117.103.859,00	50.495.184,00	59.192.843,90	25.523.954,29	49.201.584,00	51,88%	51,88%

### 3.3 - Stato di avanzamento per focus area - Fondi ordinari FEASR

FA	Descrizione Focus Area	Programmato FEASR	Pagato FEASR	PERCENTUALE DI AVANZAMENTO DELLA SPESA
2a	(a) incoraggiare ristruttur. Az. agric. con problemi strutturali e quota mercato esigua	65.017.204,24	35.313.716,35	54,31%
2b	(b) favorire ricambio generazionale nel sett. agricolo	45.252.557,00	32.833.939,54	72,56%
3a	(a) migliore l'integrazione dei produttori primari con regimi qualità, promozione prodotti, filiere corte, ass.produtt.	90.978.673,71	59.104.125,07	64,96%
3b	(b) sostegno gestione rischi aziendali	7.922.072,80	3.631.462,98	45,84%
p4	(p4): preservare, ripristinare e valorizzare ecosistemi	214.075.565,15	190.274.009,55	88,88%
5a	(a) rendere efficiente uso acqua nell'agricoltura	5.441.188,55	809.593,07	14,88%
5b	(b) rendere efficiente uso energia nell'agric. e indust. alim.	0,00	0,00	0,00%
5c	(c) favorire approv. e utilizzo fonti energia rinnov., sottoprodotti, residui e materie non alim. per bioeconomia	7.073.055,00	2.790.466,79	39,45%
5d	(d) ridurre emissioni metano e protossido di azoto a carico agricoltura	14.186.902,00	11.271.752,53	79,45%
5e	(e) promuovere sequestro carbonio nel sett. agric. e forest.	29.207.260,25	17.511.410,44	59,96%
6a	(a) favorire diversificazione, creaz. nuove piccole imprese e occup.ne	0,00	0,00	0,00%
6b	(b) stimolare sviluppo locale in zone rurali	33.247.184,00	18.480.519,78	55,59%
6c	(c) promuovere accessibilità, uso e qualità tecn. informaz. e comunicaz. (TIC) in zone rurali	17.248.000,00	7.043.434,51	40,84%

# Programma di Sviluppo Rurale

## Toscana

approvato da ultimo con *Decisione C(2023)7566 - 31/10/2023*

Dati aggiornati al:

15/10/2023

importi in euro

### 3 b) - Partecipazione pubblica e stato di avanzamento per Priorità e Focus Area - Fondi NGEU

Stato di avanzamento per focus area - Fondi Next GenerationEU

FA	Descrizione Focus Area	Programmato NGEU	Pagato NGEU	PERCENTUALE DI AVANZAMENTO DELLA SPESA
2a	(a) incoraggiare ristruttur. Az. agric. con problemi strutturali e quota mercato esigua	25.408.217,92	17.212,60	0,07%
2b	(b) favorire ricambio generazionale nel sett. agricolo	0,00	0,00	0,00%
3a	(a) migliorare l'integrazione dei produttori primari con regimi qualità, promozione prodotti, filiere corte, ass.produtt.	521.708,08	105.118,70	20,15%
3b	(b) sostegno gestione rischi aziendali	0,00	0,00	0,00%
p4	(p4): preservare, ripristinare e valorizzare ecosistemi	19.109.421,97	2.914.573,49	15,25%
5a	(a) rendere efficiente uso acqua nell'agricoltura	0,00	0,00	0,00%
5b	(b) rendere efficiente uso energia nell'agric. e indust. alim.	0,00	0,00	0,00%
5c	(c) favorire approv. e utilizzo fonti energia rinnov., sottoprodotti, residui e materie non alim. per bioeconomia	0,00	0,00	0,00%
5d	(d) ridurre emissioni metano e protossido di azoto a carico agricoltura	0,00	0,00	0,00%
5e	(e) promuovere sequestro carbonio nel sett. agric. e forest.	0,00	0,00	0,00%
6a	(a) favorire diversificazione, creaz. nuove piccole imprese e occup.ne	0,00	0,00	0,00%
6b	(b) stimolare sviluppo locale in zone rurali	0,00	0,00	0,00%
6c	(c) promuovere accessibilità, uso e qualità tecn. informaz. e comunicaz. (TIC) in zone rurali	0,00	0,00	0,00%
at	Assistenza Tecnica	0,00	0,00	0,00%

**Nota:** i fondi NGEU assegnati ai Programmi di sviluppo Rurale hanno un tasso di cofinanziamento UE pari al 100%

# Programma di Sviluppo Rurale 2014-2022

**Trento**

approvato da ultimo con Decisione C(2023)236 - 05/01/2023

Dati aggiornati al:

15/10/2023

importi in euro

## 1 - Stato di esecuzione del bilancio comunitario - FEASR e Next Generation EU

### 1.1 - Impegni sul bilancio comunitario

#### Partecipazione annua del FEASR e NGEU (ventilazione finanziaria per anno)

	2014	2015	2016	2017	2018	2019	2020	2021	2022	2014 -2022
<b>FEASR</b>	0	27.584.000	27.685.000	18.527.000	17.997.000	18.033.000	18.072.000	20.413.868	17.943.510	<b>166.255.379</b>
<b>di cui Riserva</b>	0	1.662.229	1.668.299	1.116.421	1.084.499	1.086.668	1.089.018	0	0	<b>7.707.134</b>
<b>Fondi NGEU</b>	0	0	0	0	0	0	0	3.805.903	9.538.449	<b>13.344.352</b>

#### Partecipazione pubblica per Priorità

PRIORITA'	Descrizione priorità	Spesa Pubblica	FEASR e NGEU	% riparto	
Priorità 1 : Promuovere trasferim. conoscenze e innovaz. sett. agric. e forest. e zone rurali	Priorità 2	Potenziare la competitività agric. e redditività delle aziende agr.	100.673.847,02	47.454.541,73	26,42%
	Priorità 3	Promuovere l'organizzazione filiera agroalim. e la gestione rischi settore agric.	27.202.739,09	11.691.737,26	6,51%
	Priorità 4	Preservare, ripristinare e valorizzare gli ecosistemi dipendenti dall'agricoltura e foreste	208.311.011,55	92.663.916,42	51,59%
	Priorità 5	Incentivare uso efficiente risorse, il passaggio a economia con basse emissioni di carbonio e resiliente al clima	20.695.691,14	8.895.008,05	4,95%
	Priorità 6	Preservare, ripristinare e valorizzare ecosistemi, inclusione sociale, riduzione povertà e sviluppo economico delle zone rurali	37.500.433,36	16.117.686,26	8,97%
	Assistenza Tecnica		5.780.961,72	2.776.841,01	1,55%
Misure discontinue		0,00	0,00	0,00%	
Tasso di partecipazione del FEASR:		44,88%			
Tasso di partecipazione del NGEU:		100%			
		<b>400.164.683,87</b>	<b>179.599.730,73</b>	<b>100,00%</b>	

### 1.2 - Pagamenti FEASR e Next Generation EU a valere sul bilancio comunitario

Prefinanziamento	Pagamenti intermedi FEASR + NGEU	Pagamenti complessivi FEASR + NGEU	Pagamenti NGEU	Percentuale di attuazione (*) FEASR+NGEU 2014-2022	(*) La percentuale di attuazione 2014-2022 comprende il prefinanziamento, la riserva di efficacia di attuazione, ed include i fondi NGEU.
3.887.160,00	129.556.025,66	133.443.185,66	8.020.840,22	<b>74,30%</b>	

#### Rischio Disimpegno FEASR

è calcolato al netto della Riserva di efficacia di attuazione dei Programmi e al netto delle risorse NGEU. L'importo tiene conto del prefinanziamento pari al 3% di ciascun PSR

Disimpegno annualità 2017	Disimpegno annualità 2018	Disimpegno annualità 2019	Disimpegno annualità 2020	Rimanente da liquidare annualità 2021	Rimanente da liquidare annualità 2022
0,00	0,00	0,00	0,00	15.182.388,15	33.125.898,64

Capacità di spesa FEASR delle singole annualità

Capacità di spesa annualità 2018 (disimpegno 2021)	Capacità di spesa annualità 2019 (disimpegno 2022)	Capacità di spesa annualità 2020 (disimpegno 2023)	Capacità di spesa annualità 2021 (disimpegno 2024)	Capacità di spesa annualità 2022 (disimpegno 2025)	Capacità di spesa FEASR 2014-2022
100,00%	100,00%	100,00%	25,63%	0,00%	<b>75,44%</b>

esclusi fondi NGEU

# Programma di Sviluppo Rurale 2014-2022 Trento

approvato da ultimo con *Decisione C(2023)236 - 05/01/2023*

*Dati aggiornati al:*

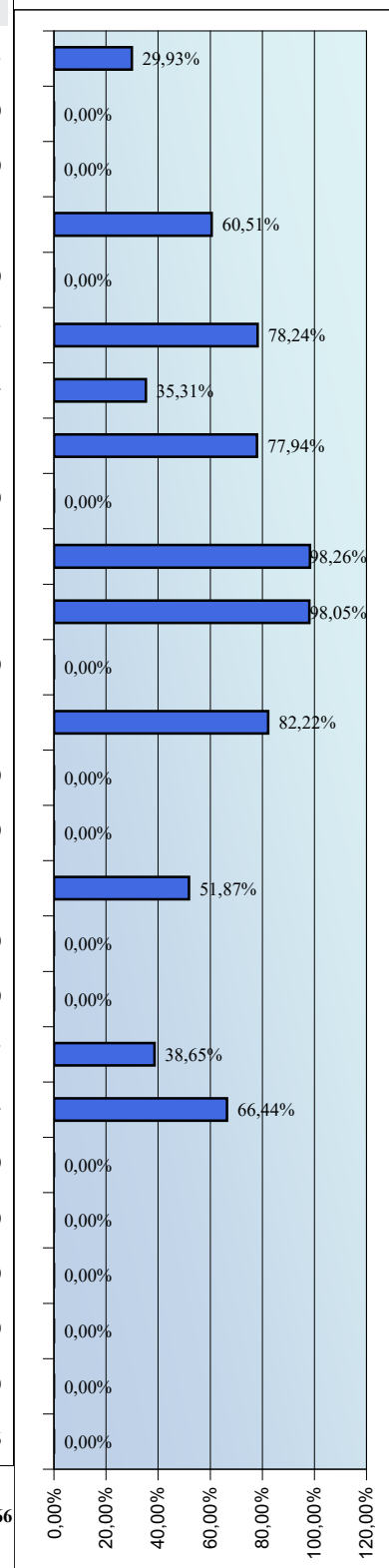
**15/10/2023**

*importi in euro*

## 2 - Stato di avanzamento per misura della spesa pubblica complessiva - FEASR e Next GenerationEU

Misura	Descrizione	SPESA PUBBLICA PROGRAMMATA	di cui FEASR e NGEU	SPESA PUBBLICA SOSTENUTA	di cui FEASR e NGEU
M1	Trasferim. conoscenze e azioni informaz.	1.627.113,49	699.333,38	486.939,32	209.286,52
M2	Servizi consulenza, sostituz. e assist. gestione az.agric.	0,00	0,00	0,00	0,00
M3	Regimi qualità prodotti agric. e aliment.	0,00	0,00	0,00	0,00
M4	Investimenti in immobilizzazioni materiali	119.048.975,94	51.167.249,86	72.035.605,42	30.960.903,48
M5	Ripristino potenz. produtt. agric. causa calamità naturali	0,00	0,00	0,00	0,00
M6	Sviluppo Az.agric. e imprese	27.239.428,45	15.892.428,63	17.819.243,63	8.941.660,97
M7	Servizi base e rinnov. villaggi in zone rurali	16.046.975,78	6.896.990,19	5.666.735,04	2.435.562,74
M8	Investimenti sviluppo aree forest. e miglioram. redd. foreste	9.727.908,79	4.181.055,20	7.582.018,03	3.258.751,38
M9	Costituzione associaz. e organiz.produttori	0,00	0,00	0,00	0,00
M10	Pagamenti agro-climatico-ambientali	62.153.645,63	26.713.636,89	61.071.667,87	26.248.603,08
M11	Agricoltura biologica	13.047.526,43	5.607.826,86	12.792.988,05	5.498.426,31
M12	Indennità Natura 2000 e ind. direttiva quadro acqua	0,00	0,00	0,00	0,00
M13	Indennità zone soggette a vincoli naturali o specifici	118.476.787,42	54.053.166,89	98.356.909,78	45.388.319,18
M14	Benessere animali	0,00	0,00	0,00	0,00
M15	Servizi silvo-ambientali e climatici salvag. Foreste	0,00	0,00	0,00	0,00
M16	Cooperazione	5.508.149,79	2.367.402,78	2.857.188,27	1.228.019,53
M17	Gestione del rischio	0,00	0,00	0,00	0,00
M18	Fondi mutualiz. avversità atmosf., epiz. e fitop.	0,00	0,00	0,00	0,00
M19	Sostegno sviluppo locale LEADER	21.507.210,42	9.243.799,04	8.313.039,41	3.572.944,37
M20	Assistenza Tecnica	5.780.961,72	2.776.841,01	3.808.871,90	1.813.067,24
M21	Sostegno temporaneo eccezionale crisi COVID-19	0,00	0,00	0,00	0,00
M22	Sostegno temporaneo eccezionale per conseguenze guerra Uera	0,00	0,00	0,00	0,00
M113	Prepensionamento	0,00	0,00	0,00	0,00
M131	Rispetto requisiti	0,00	0,00	0,00	0,00
M341	Acquisizione competenze	0,00	0,00	0,00	0,00
AC	Aggiustamenti annuali	0,00	0,00	1.118,80	480,86
		<b>400.164.683,87</b>	<b>179.599.730,73</b>	<b>290.792.325,50</b>	<b>129.556.025,66</b>

**PERCENTUALE DI AVANZAMENTO  
DELLA SPESA SUL TOTALE  
PROGRAMMATO 2014-2022**





# Programma di Sviluppo Rurale 2014-2022

**Trento**

*approvato da ultimo con Decisione C(2023)236 - 05/01/2023*

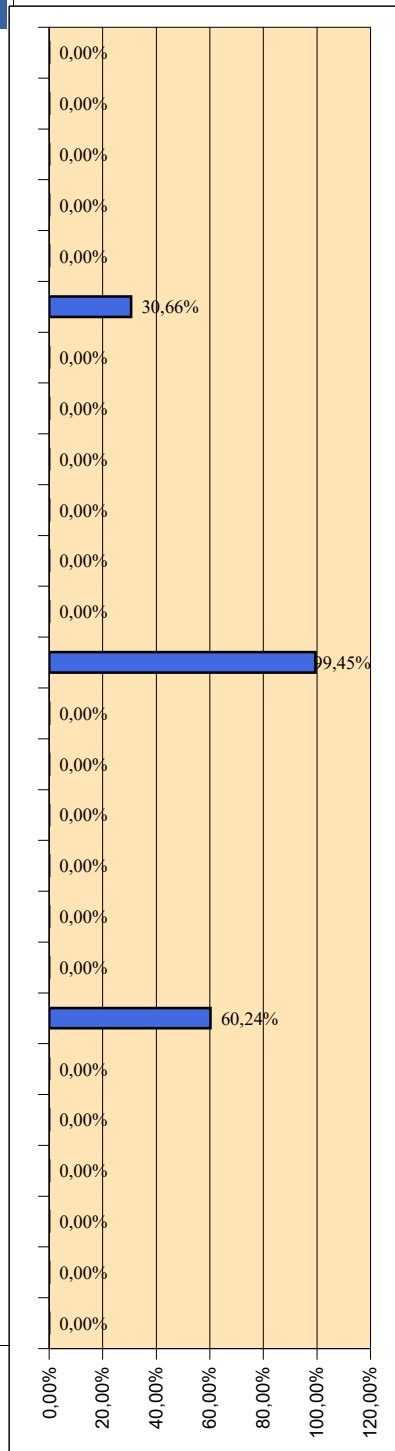
*Dati aggiornati al:  
15/10/2023*

*importi in euro*

## 2b) - Stato di avanzamento per misura dei Fondi Next GenerationEU

Misura	Descrizione	SPESA PROGRAMMATTA NEXT GENERATION EU	SPESA SOSTENUTA NEXT GENERATION EU
M1	Trasferim. conoscenze e azioni informaz.	0,00	0,00
M2	Servizi consulenza, sostituz. e assist. gestione az.agric.	0,00	0,00
M3	Regimi qualità prodotti agric. e aliment.	0,00	0,00
M4	Investimenti in immobilizzazioni materiali	0,00	0,00
M5	Ripristino potenz. produzz. agric. causa calamità naturali	0,00	0,00
M6	Sviluppo Az.agric. e imprese	7.339.393,69	2.250.000,00
M7	Servizi base e rinnov. villaggi in zone rurali	0,00	0,00
M8	Investimenti sviluppo aree forest. e miglioram. redd. foreste	0,00	0,00
M9	Costituzione associaz. e organiz.produttori	0,00	0,00
M10	Pagamenti agro-climatico-ambientali	0,00	0,00
M11	Agricoltura biologica	0,00	0,00
M12	Indennità Natura 2000 e ind. direttiva quadro acqua	0,00	0,00
M13	Indennità zone soggette a vincoli naturali o specifici	5.492.535,35	5.462.151,89
M14	Benessere animali	0,00	0,00
M15	Servizi silvo-ambientali e climatici salvag. Foreste	0,00	0,00
M16	Cooperazione	0,00	0,00
M17	Gestione del rischio	0,00	0,00
M18	Fondi mutualiz. avversità atmosf., epiz. e fitop.	0,00	0,00
M19	Sostegno sviluppo locale LEADER	0,00	0,00
M20	Assistenza Tecnica	512.423,12	308.688,33
M21	Sostegno temporaneo eccezionale crisi COVID-19	0,00	0,00
M22	Sostegno temporaneo eccezionale per conseguenze guerra Ucraina	0,00	0,00
M113	Prepensionamento	0,00	0,00
M131	Rispetto requisiti	0,00	0,00
M341	Acquisizione competenze	0,00	0,00
AC	Aggiustamenti annuali	0,00	0,00
		<b>13.344.352,16</b>	<b>8.020.840,22</b>

**PERCENTUALE DI AVANZAMENTO  
DEI FONDI NGEU SUL TOTALE  
PROGRAMMATO NGEU 21-22**



**Nota:** i fondi NGEU assegnati ai Programmi di sviluppo Rurale hanno un tasso di cofinanziamento UE pari al 100%

# Programma di Sviluppo Rurale 2014-2022 Trento

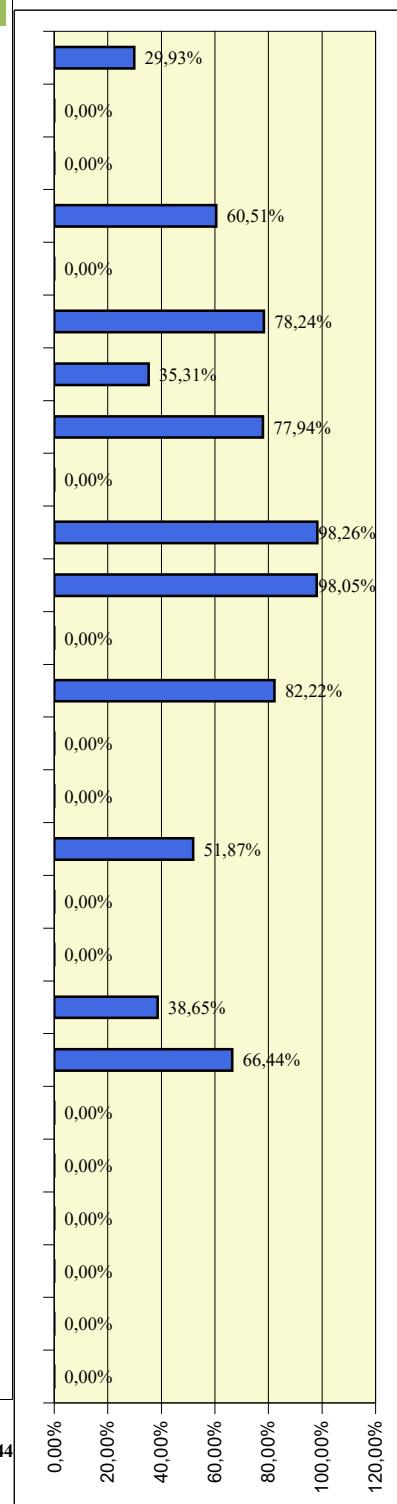
approvato da ultimo con *Decisione C(2023)236 - 05/01/2023*

*Dati aggiornati al:  
15/10/2023  
importi in euro*

## 2c)-Stato di avanzamento per misura della spesa pubblica - Fondi ordinari FEASR

Misura	Descrizione	SPESA PUBBLICA PROGRAMMATA	di cui FEASR	SPESA PUBBLICA SOSTENUTA	di cui FEASR
M1	Trasferim. conoscenze e azioni informaz.	1.627.113,49	699.333,38	486.939,32	209.286,52
M2	Servizi consulenza, sostituz. e assist. gestione az.agric.	0,00	0,00	0,00	0,00
M3	Regimi qualità prodotti agric. e aliment.	0,00	0,00	0,00	0,00
M4	Investimenti in immobilizzazioni materiali	119.048.975,94	51.167.249,86	72.035.606,05	30.960.903,48
M5	Ripristino potenz. produtt. agric. causa calamità naturali	0,00	0,00	0,00	0,00
M6	Sviluppo Az.agric. e imprese	19.900.034,76	8.553.034,94	15.569.243,76	6.691.660,97
M7	Servizi base e rinnov. villaggi in zone rurali	16.046.975,78	6.896.990,19	5.666.735,09	2.435.562,74
M8	Investimenti sviluppo aree forest. e miglioram. redd. foreste	9.727.908,79	4.181.055,20	7.582.018,10	3.258.751,38
M9	Costituzione associaz. e organiz.produttori	0,00	0,00	0,00	0,00
M10	Pagamenti agro-climatico-ambientali	62.153.645,63	26.713.636,89	61.071.668,40	26.248.603,08
M11	Agricoltura biologica	13.047.526,43	5.607.826,86	12.792.988,16	5.498.426,31
M12	Indennità Natura 2000 e ind. direttiva quadro acqua	0,00	0,00	0,00	0,00
M13	Indennità zone soggette a vincoli naturali o specifici	112.984.252,07	48.560.631,54	92.894.758,70	39.926.167,29
M14	Benessere animali	0,00	0,00	0,00	0,00
M15	Servizi silvo-ambientali e climatici salvag. Foreste	0,00	0,00	0,00	0,00
M16	Cooperazione	5.508.149,79	2.367.402,78	2.857.188,30	1.228.019,53
M17	Gestione del rischio	0,00	0,00	0,00	0,00
M18	Fondi mutualiz. avversità atmosf., epiz. e fitop.	0,00	0,00	0,00	0,00
M19	Sostegno sviluppo locale LEADER	21.507.210,42	9.243.799,04	8.313.039,48	3.572.944,37
M20	Assistenza Tecnica	5.268.538,60	2.264.417,89	3.500.183,60	1.504.378,91
M21	Sostegno temporaneo eccezionale crisi COVID-19	0,00	0,00	0,00	0,00
M22	Sostegno temporaneo eccezionale per conseguenze guerra Ucraina	0,00	0,00	0,00	0,00
M113	Prepensionamento	0,00	0,00	0,00	0,00
M131	Rispetto requisiti	0,00	0,00	0,00	0,00
M341	Acquisizione competenze	0,00	0,00	0,00	0,00
AC	Aggiustamenti annuali	0,00	0,00	1.118,80	480,86
		<b>386.820.331,71</b>	<b>166.255.378,57</b>	<b>282.771.487,76</b>	<b>121.535.185,44</b>

**PERCENTUALE DI AVANZAMENTO DELLA SPESA SUL TOTALE PROGRAMMATO 2014-2022**



# Programma di Sviluppo Rurale

## Trento

approvato da ultimo con Decisione C(2023)236 - 05/01/2023

Dati aggiornati al:

15/10/2023

importi in euro

### 3 - Partecipazione pubblica e stato di avanzamento per Priorità e Focus Area

3.1 - Programmato della spesa pubblica per Focus Area

Misura	FEASR	Spesa Pubblica	%
<b>Focus Area 2A</b>			
M1	276.181,84	642.582,22	0,81%
M4	27.610.154,58	64.239.540,67	80,52%
M6	2.960.477,34	6.888.034,76	8,63%
M8	3.006.482,51	6.995.073,31	8,77%
M16	437.202,17	1.017.222,36	1,27%
<b>Focus Area 2B</b>			
M1	232.092,00	540.000,00	1,76%
M6	12.931.951,29	20.351.393,69	98,24%
<b>Focus Area 3A</b>			
M4	11.604.600,00	27.000.000,00	99,25%
M16	87.137,26	202.739,09	0,75%
<b>Focus Area 3B</b>			
FOCUS AREA NON PROGRAMMATA			
<b>Focus Area 5A</b>			
M4	8.110.392,46	18.870.154,63	100,00%
<b>Focus Area 5B</b>			
M16	89.830,02	209.004,23	100,00%
<b>Focus Area 5C</b>			
M16	542.278,56	1.261.699,77	100,00%
<b>Focus Area 5D</b>			
FOCUS AREA NON PROGRAMMATA			
<b>Focus Area 5E</b>			
M16	152.507,01	354.832,50	100,00%
<b>Priorità P4</b>			
M1	120.466,11	280.284,11	0,13%
M4	3.842.102,82	8.939.280,64	4,15%
M7	93.696,40	218.000,00	0,10%
M8	1.174.572,69	2.732.835,48	1,27%
M10	26.713.636,89	62.153.645,63	28,83%
M11	5.607.826,86	13.047.526,43	6,05%
M13	54.053.166,89	118.476.787,42	58,33%
M16	1.058.447,76	2.462.651,84	1,14%
<b>Focus Area 6A</b>			
M1	70.593,43	164.247,16	4,80%
M7	1.400.277,99	3.257.975,78	95,20%
<b>Focus Area 6B</b>			
M19	9.243.799,04	21.507.210,42	100,00%
<b>Focus Area 6C</b>			
M7	5.403.015,80	12.571.000,00	100,00%

# Programma di Sviluppo Rurale

Dati aggiornati al:

**Trento**

15/10/2023

approvato da ultimo con Decisione C(2023)236 - 05/01/2023

importi in euro

## 3 - Partecipazione pubblica e stato di avanzamento per Priorità e Focus Area

### 3.2-Stato di avanzamento per priorità strategica e riserva di performance - Fondi ordinari FEASR

Priorità	SPESA PUBBLICA PROGRAMMATA	PROGRAMMATO FEASR	SPESA PUBBLICA SOSTENUTA	di cui FEASR	Target di Spesa al 2025		PERCENTUALE DI AVANZAMENTO SUL TARGET 2025
					FEASR	% Avanz.	
2	93.334.453,33	40.115.148,04	65.121.793,62	27.989.346,90	41.376.802,69	67,65%	67,65%
3	27.202.739,09	11.691.737,26	11.550.724,52	4.964.501,40	11.706.429,94	42,41%	42,41%
4	202.818.476,20	87.171.381,07	175.960.304,65	75.627.738,94	85.679.599,03	88,27%	88,27%
5	20.695.691,14	8.895.008,05	12.727.580,92	5.470.314,28	9.042.235,06	60,50%	60,50%
6	37.500.433,36	16.117.686,26	13.909.781,64	5.978.424,15	16.185.893,95	36,94%	36,94%

### 3.3 - Stato di avanzamento per focus area - Fondi ordinari FEASR

FA	Descrizione Focus Area	Programmato FEASR	Pagato FEASR	PERCENTUALE DI AVANZAMENTO DELLA SPESA
2a	(a) incoraggiare ristruttur. Az. agric. con problemi strutturali e quota mercato esigua	34.290.498,44	22.633.071,34	66,00%
2b	(b) favorire ricambio generazionale nel sett. agricolo	5.824.649,60	5.356.275,56	91,96%
3a	(a) migliore l'integrazione dei produttori primari con regimi qualità, promozione prodotti, filiere corte, ass.produtt.	11.691.737,26	4.964.501,40	42,46%
3b	(b) sostegno gestione rischi aziendali	0,00	0,00	0,00%
p4	(p4): preservare, ripristinare e valorizzare ecosistemi	87.171.381,07	75.627.738,94	86,76%
5a	(a) rendere efficiente uso acqua nell'agricoltura	8.110.392,46	5.126.657,16	63,21%
5b	(b) rendere efficiente uso energia nell'agric. e indust. alim.	89.830,02	89.357,34	99,47%
5c	(c) favorire approv. e utilizzo fonti energia rinnov., sottoprodotti, residui e materie non alim. per bioeconomia	542.278,56	244.832,03	45,15%
5d	(d) ridurre emissioni metano e protossido di azoto a carico agricoltura	0,00	0,00	0,00%
5e	(e) promuovere sequestro carbonio nel sett. agric. e forest.	152.507,01	9.467,75	6,21%
6a	(a) favorire diversificazione, creaz. nuove piccole imprese e occup.ne	1.470.871,42	440.746,76	29,97%
6b	(b) stimolare sviluppo locale in zone rurali	9.243.799,04	3.572.944,37	38,65%
6c	(c) promuovere accessibilità, uso e qualità tecn. informaz. e comunicaz. (TIC) in zone rurali	5.403.015,80	1.964.733,02	36,36%

# Programma di Sviluppo Rurale

## Trento

approvato da ultimo con Decisione C(2023)236 - 05/01/2023

Dati aggiornati al:

15/10/2023

importi in euro

### 3 b) - Partecipazione pubblica e stato di avanzamento per Priorità e Focus Area - Fondi NGEU

Stato di avanzamento per focus area - Fondi Next GenerationEU

FA	Descrizione Focus Area	Programmato NGEU	Pagato NGEU	PERCENTUALE DI AVANZAMENTO DELLA SPESA
2a	(a) incoraggiare ristruttur. Az. agric. con problemi strutturali e quota mercato esigua	0,00	0,00	0,00%
2b	(b) favorire ricambio generazionale nel sett. agricolo	7.339.393,69	2.250.000,00	30,66%
3a	(a) migliore l'integrazione dei produttori primari con regimi qualità, promozione prodotti, filiere corte, ass.produtt.	0,00	0,00	0,00%
3b	(b) sostegno gestione rischi aziendali	0,00	0,00	0,00%
p4	(p4): preservare, ripristinare e valorizzare ecosistemi	5.492.535,35	5.462.151,89	99,45%
5a	(a) rendere efficiente uso acqua nell'agricoltura	0,00	0,00	0,00%
5b	(b) rendere efficiente uso energia nell'agric. e indust. alim.	0,00	0,00	0,00%
5c	(c) favorire approv. e utilizzo fonti energia rinnov., sottoprodotti, residui e materie non alim. per bioeconomia	0,00	0,00	0,00%
5d	(d) ridurre emissioni metano e protossido di azoto a carico agricoltura	0,00	0,00	0,00%
5e	(e) promuovere sequestro carbonio nel sett. agric. e forest.	0,00	0,00	0,00%
6a	(a) favorire diversificazione, creaz. nuove piccole imprese e occup.ne	0,00	0,00	0,00%
6b	(b) stimolare sviluppo locale in zone rurali	0,00	0,00	0,00%
6c	(c) promuovere accessibilità, uso e qualità tecn. informaz. e comunicaz. (TIC) in zone rurali	0,00	0,00	0,00%
at	Assistenza Tecnica	512.423,12	308.688,33	60,24%

**Nota:** i fondi NGEU assegnati ai Programmi di sviluppo Rurale hanno un tasso di cofinanziamento UE pari al 100%

# Programma di Sviluppo Rurale 2014-2022

**Umbria**

approvato da ultimo con Decisione C(2023)5659 - 18/08/2023

Dati aggiornati al:

15/10/2023

importi in euro

## 1 - Stato di esecuzione del bilancio comunitario - FEASR e Next Generation EU

### 1.1 - Impegni sul bilancio comunitario

#### Partecipazione annua del FEASR e NGEU (ventilazione finanziaria per anno)

	2014	2015	2016	2017	2018	2019	2020	2021	2022	2014 -2022
<b>FEASR</b>	0	80.474.000	80.768.000	54.050.000	61.575.000	61.698.000	61.827.000	56.272.634	44.135.935	<b>500.800.569</b>
<b>di cui Riserva</b>	0	4.849.370	4.867.079	3.257.035	3.710.515	3.717.926	3.725.700	0	0	<b>24.127.625</b>
<b>Fondi NGEU</b>	0	0	0	0	0	0	0	10.487.143	23.427.986	<b>33.915.128</b>

#### Partecipazione pubblica per Priorità

PRIORITA'	Descrizione priorità	Spesa Pubblica	FEASR e NGEU	% riparto	
Priorità 1 : Promuovere trasferim. conoscenze e innovaz. sett. agric. e forest. e zone rurali	Priorità 2	Potenziare la competitività agric. e redditività delle aziende agr.	288.733.949,79	132.465.279,15	24,77%
	Priorità 3	Promuovere l'organizzazione filiera agroalim. e la gestione rischi settore agric.	196.168.074,31	87.584.339,33	16,38%
	Priorità 4	Preservare, ripristinare e valorizzare gli ecosistemi dipendenti dall'agricoltura e foreste	401.987.705,29	180.985.597,76	33,85%
	Priorità 5	Incentivare uso efficiente risorse, il passaggio a economia con basse emissioni di carbonio e resiliente al clima	104.361.542,69	45.000.697,21	8,42%
	Priorità 6	Preservare, ripristinare e valorizzare ecosistemi, inclusione sociale, riduzione povertà e sviluppo economico delle zone rurali	182.598.779,82	79.419.153,86	14,85%
	Assistenza Tecnica		21.386.413,29	9.221.821,41	1,72%
Misure discontinue		90.000,00	38.808,00	0,01%	
Tasso di partecipazione del FEASR:		44,73%			
Tasso di partecipazione del NGEU:		100%			
		<b>1.195.326.465,20</b>	<b>534.715.696,72</b>	<b>100,00%</b>	

### 1.2 - Pagamenti FEASR e Next Generation EU a valere sul bilancio comunitario

Prefinanziamento	Pagamenti intermedi FEASR + NGEU	Pagamenti complessivi FEASR + NGEU	Pagamenti NGEU	Percentuale di attuazione (*) FEASR+NGEU 2014-2022	(*) La percentuale di attuazione 2014-2022 comprende il prefinanziamento, la riserva di efficacia di attuazione, ed include i fondi NGEU.
11.340.360,00	369.151.204,86	380.491.564,86	14.580.950,77	<b>71,16%</b>	

#### Rischio Disimpegno FEASR

è calcolato al netto della Riserva di efficacia di attuazione dei Programmi e al netto delle risorse NGEU. L'importo tiene conto del prefinanziamento pari al 3% di ciascun PSR

Disimpegno annualità 2017	Disimpegno annualità 2018	Disimpegno annualità 2019	Rimanente da liquidare annualità 2020	Rimanente da liquidare annualità 2021	Rimanente da liquidare annualità 2022
0,00	0,00	0,00	10.353.760,84	66.626.394,76	110.762.329,35

Capacità di spesa FEASR delle singole annualità

Capacità di spesa annualità 2018 (disimpegno 2021)	Capacità di spesa annualità 2019 (disimpegno 2022)	Capacità di spesa annualità 2020 (disimpegno 2023)	Capacità di spesa annualità 2021 (disimpegno 2024)	Capacità di spesa annualità 2022 (disimpegno 2025)	Capacità di spesa FEASR 2014-2022
100,00%	100,00%	82,18%	0,00%	0,00%	<b>73,07%</b>

esclusi fondi NGEU

# Programma di Sviluppo Rurale 2014-2022 Umbria

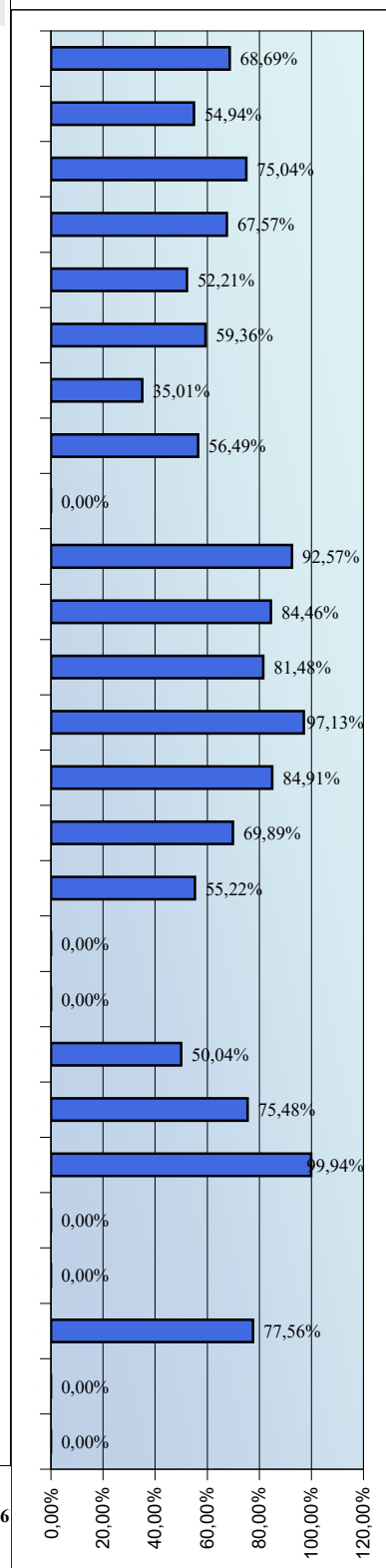
approvato da ultimo con *Decisione C(2023)5659 - 18/08/2023*

Dati aggiornati al:  
15/10/2023  
importi in euro

## 2 - Stato di avanzamento per misura della spesa pubblica complessiva - FEASR e Next GenerationEU

Misura	Descrizione	SPESA PUBBLICA PROGRAMMATA	di cui FEASR e NGEU	SPESA PUBBLICA SOSTENUTA	di cui FEASR e NGEU
M1	Trasferim. conoscenze e azioni informaz.	10.329.946,41	4.454.272,89	7.095.803,59	3.059.710,49
M2	Servizi consulenza, sostituz. e assist. gestione az.agric.	4.567.826,07	1.969.646,60	2.509.642,69	1.082.157,92
M3	Regimi qualità prodotti agric. e aliment.	10.188.000,00	4.393.065,60	7.644.782,53	3.296.430,21
M4	Investimenti in immobilizzazioni materiali	271.968.299,59	124.819.796,47	176.074.826,60	76.645.750,91
M5	Ripristino potenz. produtt. agric. causa calamità naturali	12.477.898,40	5.380.469,79	6.514.362,16	2.808.992,95
M6	Sviluppo Az.agric. e imprese	67.501.533,44	33.202.021,22	36.929.272,27	16.568.921,32
M7	Servizi base e rinnov. villaggi in zone rurali	97.659.631,15	42.110.832,95	34.192.527,48	14.743.817,77
M8	Investimenti sviluppo aree forest. e miglioram. redd. foreste	94.937.500,00	40.937.050,00	53.626.786,49	23.123.870,21
M9	Costituzione associaz. e organiz.produttori	0,00	0,00	0,00	0,00
M10	Pagamenti agro-climatico-ambientali	202.329.151,35	87.244.330,06	187.296.404,49	80.762.209,18
M11	Agricoltura biologica	73.587.899,76	35.082.949,15	61.853.449,91	29.332.113,87
M12	Indennità Natura 2000 e ind. direttiva quadro acqua	4.700.000,00	2.026.640,00	3.829.587,15	1.651.317,97
M13	Indennità zone soggette a vincoli naturali o specifici	114.089.949,43	53.492.238,66	110.973.777,01	52.117.325,51
M14	Benessere animali	55.594.291,91	23.972.258,67	47.207.770,62	20.355.990,58
M15	Servizi silvo-ambientali e climatici salvag. Foreste	5.093.500,00	2.196.317,20	3.559.874,69	1.535.017,96
M16	Cooperazione	78.467.540,93	33.835.203,65	43.330.359,91	18.684.051,09
M17	Gestione del rischio	0,00	0,00	0,00	0,00
M18	Fondi mutualiz. avversità atmosf., epiz. e fitop.	0,00	0,00	0,00	0,00
M19	Sostegno sviluppo locale LEADER	64.595.083,49	27.853.400,00	32.325.551,59	13.938.777,77
M20	Assistenza Tecnica	21.386.413,29	9.221.821,41	16.141.644,34	6.960.277,00
M21	Sostegno temporaneo eccezionale crisi COVID-19	5.762.000,00	2.484.574,40	5.758.620,81	2.483.117,28
M22	Sostegno temporaneo eccezionale per conseguenze guerra Ucraina	0,00	0,00	0,00	0,00
M113	Prepensionamento	0,00	0,00	0,00	0,00
M131	Rispetto requisiti	90.000,00	38.808,00	69.800,00	30.097,76
M341	Acquisizione competenze	0,00	0,00	0,00	0,00
AC	Aggiustamenti annuali	0,00	0,00	-66.657,91	-28.742,89
		<b>1.195.326.465,20</b>	<b>534.715.696,72</b>	<b>836.868.186,42</b>	<b>369.151.204,86</b>

**PERCENTUALE DI AVANZAMENTO  
DELLA SPESA SUL TOTALE  
PROGRAMMATO 2014-2022**



# Programma di Sviluppo Rurale 2014-2022

**Umbria**

approvato da ultimo con Decisione C(2023)5659 - 18/08/2023

Dati aggiornati al:

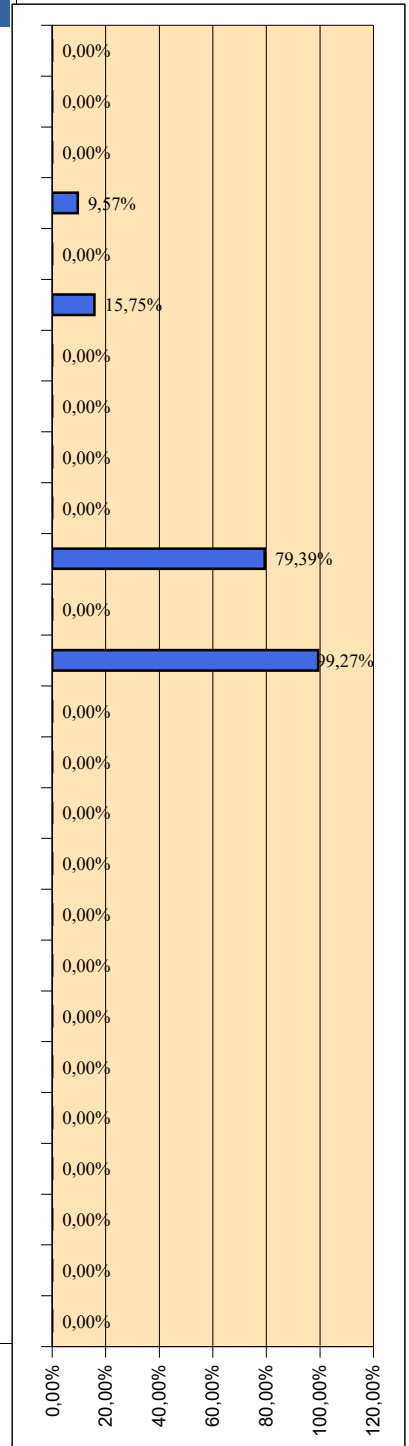
15/10/2023

importi in euro

## 2b) - Stato di avanzamento per misura dei Fondi Next GenerationEU

Misura	Descrizione	SPESA PROGRAMMATA NEXT GENERATION EU	SPESA SOSTENUTA NEXT GENERATION EU
M1	Trasferim. conoscenze e azioni informaz.	0,00	0,00
M2	Servizi consulenza, sostituz. e assist. gestione az.agric.	0,00	0,00
M3	Regimi qualità prodotti agric. e aliment.	0,00	0,00
M4	Investimenti in immobilizzazioni materiali	13.268.399,59	1.269.841,93
M5	Ripristino potenz. produtt. agric. causa calamità naturali	0,00	0,00
M6	Sviluppo Az.agric. e imprese	7.200.000,00	1.134.000,00
M7	Servizi base e rinnov. villaggi in zone rurali	0,00	0,00
M8	Investimenti sviluppo aree forest. e miglioram. redd. foreste	0,00	0,00
M9	Costituzione associaz. e organiz.produttori	0,00	0,00
M10	Pagamenti agro-climatico-ambientali	0,00	0,00
M11	Agricoltura biologica	5.892.838,91	4.678.105,49
M12	Indennità Natura 2000 e ind. direttiva quadro acqua	0,00	0,00
M13	Indennità zone soggette a vincoli naturali o specifici	7.553.889,71	7.499.003,35
M14	Benessere animali	0,00	0,00
M15	Servizi silvo-ambientali e climatici salvag. Foreste	0,00	0,00
M16	Cooperazione	0,00	0,00
M17	Gestione del rischio	0,00	0,00
M18	Fondi mutualiz. avversità atmosf., epiz. e fitop.	0,00	0,00
M19	Sostegno sviluppo locale LEADER	0,00	0,00
M20	Assistenza Tecnica	0,00	0,00
M21	Sostegno temporaneo eccezionale crisi COVID-19	0,00	0,00
M22	Sostegno temporaneo eccezionale per conseguenze guerra Ucraina	0,00	0,00
M113	Prepensionamento	0,00	0,00
M131	Rispetto requisiti	0,00	0,00
M341	Acquisizione competenze	0,00	0,00
AC	Aggiustamenti annuali	0,00	0,00
		<b>33.915.128,21</b>	<b>14.580.950,77</b>

PERCENTUALE DI AVANZAMENTO  
DEI FONDI NGEU SUL TOTALE  
PROGRAMMATO NGEU 21-22



**Nota:** i fondi NGEU assegnati ai Programmi di sviluppo Rurale hanno un tasso di cofinanziamento UE pari al 100%



# Programma di Sviluppo Rurale 2014-2022 Umbria

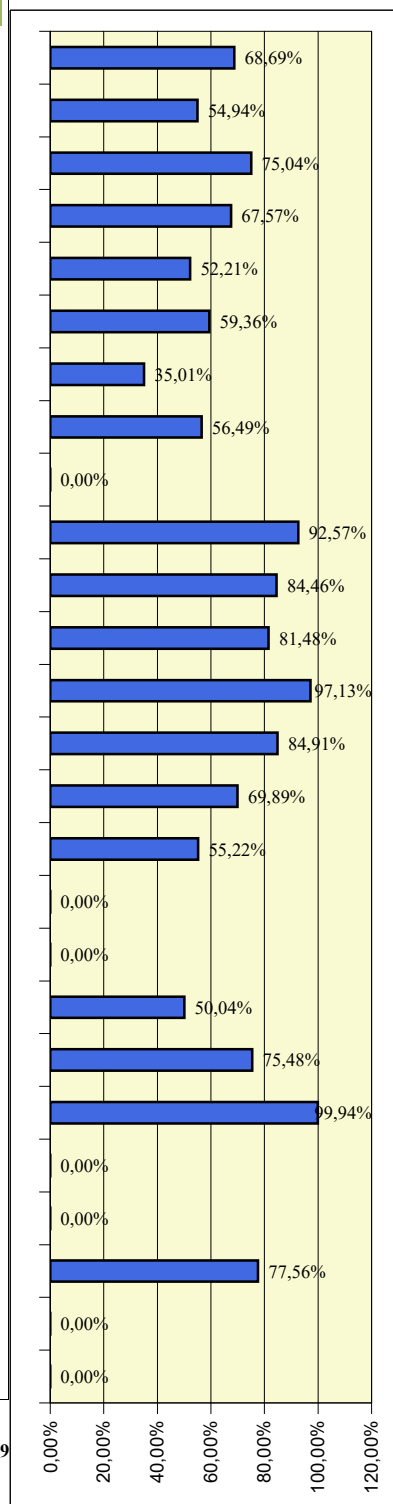
approvato da ultimo con **Decisione C(2023)5659 - 18/08/2023**

Dati aggiornati al:  
**15/10/2023**  
importi in euro

## 2c)-Stato di avanzamento per misura della spesa pubblica - Fondi ordinari FEASR

Misura	Descrizione	SPESA PUBBLICA PROGRAMMATA	di cui FEASR	SPESA PUBBLICA SOSTENUTA	di cui FEASR
M1	Trasferim. conoscenze e azioni informaz.	10.329.946,41	4.454.272,89	7.095.803,55	3.059.710,49
M2	Servizi consulenza, sostituz. e assist. gestione az.agric.	4.567.826,07	1.969.646,60	2.509.642,67	1.082.157,92
M3	Regimi qualità prodotti agric. e aliment.	10.188.000,00	4.393.065,60	7.644.782,49	3.296.430,21
M4	Investimenti in immobilizzazioni materiali	258.699.900,00	111.551.396,88	174.804.983,72	75.375.908,98
M5	Ripristino potenz. produzz. agric. causa calamità naturali	12.477.898,40	5.380.469,79	6.514.362,13	2.808.992,95
M6	Sviluppo Az.agric. e imprese	60.301.533,44	26.002.021,22	35.795.272,08	15.434.921,32
M7	Servizi base e rinnov. villaggi in zone rurali	97.659.631,15	42.110.832,95	34.192.527,30	14.743.817,77
M8	Investimenti sviluppo aree forest. e miglioram. redd. foreste	94.937.500,00	40.937.050,00	53.626.786,20	23.123.870,21
M9	Costituzione associaz. e organiz.produttori	0,00	0,00	0,00	0,00
M10	Pagamenti agro-climatico-ambientali	202.329.151,35	87.244.330,06	187.296.403,48	80.762.209,18
M11	Agricoltura biologica	67.695.060,85	29.190.110,24	57.175.344,11	24.654.008,38
M12	Indennità Natura 2000 e ind. direttiva quadro acqua	4.700.000,00	2.026.640,00	3.829.587,13	1.651.317,97
M13	Indennità zone soggette a vincoli naturali o specifici	106.536.059,72	45.938.348,95	103.474.773,10	44.618.322,16
M14	Benessere animali	55.594.291,91	23.972.258,67	47.207.770,36	20.355.990,58
M15	Servizi silvo-ambientali e climatici salvag. Foreste	5.093.500,00	2.196.317,20	3.559.874,68	1.535.017,96
M16	Cooperazione	78.467.540,93	33.835.203,65	43.330.359,67	18.684.051,09
M17	Gestione del rischio	0,00	0,00	0,00	0,00
M18	Fondi mutualiz. avversità atmosf., epiz. e fitop.	0,00	0,00	0,00	0,00
M19	Sostegno sviluppo locale LEADER	64.595.083,49	27.853.400,00	32.325.551,41	13.938.777,77
M20	Assistenza Tecnica	21.386.413,29	9.221.821,41	16.141.644,25	6.960.277,00
M21	Sostegno temporaneo eccezionale crisi COVID-19	5.762.000,00	2.484.574,40	5.758.620,78	2.483.117,28
M22	Sostegno temporaneo eccezionale per conseguenze guerra Ucraina	0,00	0,00	0,00	0,00
M113	Prepensionamento	0,00	0,00	0,00	0,00
M131	Rispetto requisiti	90.000,00	38.808,00	69.800,00	30.097,76
M341	Acquisizione competenze	0,00	0,00	0,00	0,00
AC	Aggiustamenti annuali	0,00	0,00	-66.657,91	-28.742,89
		<b>1.161.411.336,99</b>	<b>500.800.568,51</b>	<b>822.287.231,19</b>	<b>354.570.254,09</b>

**PERCENTUALE DI AVANZAMENTO DELLA SPESA SUL TOTALE PROGRAMMATO 2014-2022**



3 - Partecipazione pubblica e stato di avanzamento per Priorità e Focus Area

3.1 - Programmato della spesa pubblica per Focus Area

Misura	FEASR	Spesa Pubblica	%
M1	641.758,70	1.488.308,67	0,57%
M2	662.396,53	1.536.170,06	0,59%
M4	81.176.752,88	177.704.900,00	71,78%
M6	9.937.212,67	23.045.483,93	8,79%
M8	2.255.219,12	5.230.100,00	1,99%
M16	15.928.060,12	36.938.914,94	14,08%
M21	2.484.574,40	5.762.000,00	2,20%

Misura	FEASR	Spesa Pubblica	%
M1	263.935,62	612.095,59	1,36%
M2	135.541,68	314.335,99	0,70%
M6	18.979.827,43	36.101.640,61	97,94%
M16	0,00	0,00	0,00%

Misura	FEASR	Spesa Pubblica	%
M1	541.397,66	1.255.560,44	0,67%
M2	298.817,46	692.990,40	0,37%
M3	4.393.065,60	10.188.000,00	5,44%
M4	40.195.599,59	86.268.399,59	49,81%
M14	23.972.258,67	55.594.291,91	29,70%
M16	11.301.324,94	26.209.009,60	14,00%

Misura	FEASR	Spesa Pubblica	%
M5	5.380.469,79	12.477.898,40	78,18%
M16	1.501.405,62	3.481.923,98	21,82%

**FOCUS AREA NON PROGRAMMATA**

Misura	FEASR	Spesa Pubblica	%
M1	1.113.051,71	2.581.288,75	0,61%
M2	497.784,18	1.154.416,00	0,28%
M4	3.447.444,00	7.995.000,00	1,90%
M10	85.325.490,06	197.879.151,35	47,14%
M11	35.082.949,15	73.587.899,76	19,38%
M12	2.026.640,00	4.700.000,00	1,12%
M13	53.492.238,66	114.089.949,43	29,56%

**FOCUS AREA NON PROGRAMMATA**

Misura	FEASR	Spesa Pubblica	%
M1	978.873,36	2.270.114,47	13,27%
M2	56.086,36	130.070,41	0,76%
M6	4.284.981,12	8.354.408,91	58,08%
M16	2.058.033,25	4.772.804,38	27,89%

Misura	FEASR	Spesa Pubblica	%
M1	35.817,95	83.065,75	3,09%
M2	39.629,69	91.905,59	3,42%
M7	565.642,75	1.311.787,45	48,76%
M16	519.057,00	1.203.750,00	44,74%

Misura	FEASR	Spesa Pubblica	%
M1	235.404,71	545.929,29	0,36%
M2	69.018,22	160.060,81	0,11%
M7	34.981.756,28	81.126.521,99	53,58%
M16	2.143.446,92	4.970.888,03	3,28%
M19	27.853.400,00	64.595.083,49	42,67%

Misura	FEASR	Spesa Pubblica	%
M1	331.427,02	768.615,54	13,20%
M2	68.332,44	158.470,41	2,72%
M10	1.918.840,00	4.450.000,00	76,44%
M16	191.711,52	444.600,00	7,64%

Misura	FEASR	Spesa Pubblica	%
M1	119.987,59	278.264,36	1,78%
M2	74.732,13	173.311,99	1,11%
M7	6.563.433,92	15.221.321,71	97,12%
M16	0,00	0,00	0,00%

Misura	FEASR	Spesa Pubblica	%
M1	192.618,57	446.703,55	0,47%
M2	67.307,91	156.094,41	0,16%
M8	38.681.830,88	89.707.400,00	93,59%
M15	2.196.317,20	5.093.500,00	5,31%
M16	192.164,28	445.650,00	0,46%

# Programma di Sviluppo Rurale

Dati aggiornati al:

15/10/2023

## Umbria

approvato da ultimo con Decisione C(2023)5659 - 18/08/2023

importi in euro

### 3 - Partecipazione pubblica e stato di avanzamento per Priorità e Focus Area

#### 3.2-Stato di avanzamento per priorità strategica e riserva di performance - Fondi ordinari FEASR

Priorità	SPESA PUBBLICA PROGRAMMATA	PROGRAMMATO FEASR	SPESA PUBBLICA SOSTENUTA	di cui FEASR	Target di Spesa al 2025		PERCENTUALE DI AVANZAMENTO SUL TARGET 2025
					FEASR	% Avanz.	
2	274.733.949,79	118.465.279,15	169.900.702,78	73.261.183,04	121.067.069,41	60,51%	60,51%
3	190.899.674,72	82.315.939,74	145.723.337,20	62.835.903,00	79.306.834,16	79,23%	79,23%
4	388.540.976,67	167.538.869,14	351.046.044,46	151.371.054,37	153.372.083,20	98,70%	98,70%
5	104.361.542,69	45.000.697,21	60.565.435,90	26.115.815,96	47.864.107,98	54,56%	54,56%
6	181.398.779,82	78.219.153,86	78.906.924,51	34.024.665,85	89.929.844,35	37,83%	37,83%

#### 3.3 - Stato di avanzamento per focus area - Fondi ordinari FEASR

FA	Descrizione Focus Area	Programmato FEASR	Pagato FEASR	PERCENTUALE DI AVANZAMENTO DELLA SPESA
2a	(a) incoraggiare ristruttur. Az. agric. con problemi strutturali e quota mercato esigua	105.085.974,42	63.983.961,63	60,89%
2b	(b) favorire ricambio generazionale nel sett. agricolo	13.379.304,73	9.277.221,41	69,34%
3a	(a) migliore l'integrazione dei produttori primari con regimi qualità, promozione prodotti, filiere corte, ass.produtt.	75.434.064,33	58.820.309,63	77,98%
3b	(b) sostegno gestione rischi aziendali	6.881.875,41	4.015.593,37	58,35%
p4	(p4): preservare, ripristinare e valorizzare ecosistemi	167.538.869,14	151.371.054,37	90,35%
5a	(a) rendere efficiente uso acqua nell'agricoltura	0,00	0,00	0,00%
5b	(b) rendere efficiente uso energia nell'agric. e indust. alim.	0,00	0,00	0,00%
5c	(c) favorire approv. e utilizzo fonti energia rinnov., sottoprodotti, residui e materie non alim. per bioeconomia	1.160.147,39	103.604,61	8,93%
5d	(d) ridurre emissioni metano e protossido di azoto a carico agricoltura	2.510.310,98	2.077.671,17	82,77%
5e	(e) promuovere sequestro carbonio nel sett. agric. e forest.	41.330.238,84	23.934.540,18	57,91%
6a	(a) favorire diversificazione, creaz. nuove piccole imprese e occup.ne	6.177.974,09	3.835.571,40	62,08%
6b	(b) stimolare sviluppo locale in zone rurali	65.283.026,13	28.481.362,13	43,63%
6c	(c) promuovere accessibilità, uso e qualità tecn. informaz. e comunicaz. (TIC) in zone rurali	6.758.153,64	1.707.732,32	25,27%

# Programma di Sviluppo Rurale

## Umbria

approvato da ultimo con *Decisione C(2023)5659 - 18/08/2023*

Dati aggiornati al:

15/10/2023

importi in euro

### 3 b) - Partecipazione pubblica e stato di avanzamento per Priorità e Focus Area - Fondi NGEU

Stato di avanzamento per focus area - Fondi Next GenerationEU

FA	Descrizione Focus Area	Programmato NGEU	Pagato NGEU	PERCENTUALE DI AVANZAMENTO DELLA SPESA
2a	(a) incoraggiare ristruttur. Az. agric. con problemi strutturali e quota mercato esigua	8.000.000,00	728.481,74	9,11%
2b	(b) favorire ricambio generazionale nel sett. agricolo	6.000.000,00	1.134.000,00	18,90%
3a	(a) migliorare l'integrazione dei produttori primari con regimi qualità, promozione prodotti, filiere corte, ass.produtt.	5.268.399,59	541.360,19	10,28%
3b	(b) sostegno gestione rischi aziendali	0,00	0,00	0,00%
p4	(p4): preservare, ripristinare e valorizzare ecosistemi	13.446.728,62	12.177.108,84	90,56%
5a	(a) rendere efficiente uso acqua nell'agricoltura	0,00	0,00	0,00%
5b	(b) rendere efficiente uso energia nell'agric. e indust. alim.	0,00	0,00	0,00%
5c	(c) favorire approvv. e utilizzo fonti energia rinnov., sottoprodotti, residui e materie non alim. per bioeconomia	0,00	0,00	0,00%
5d	(d) ridurre emissioni metano e protossido di azoto a carico agricoltura	0,00	0,00	0,00%
5e	(e) promuovere sequestro carbonio nel sett. agric. e forest.	0,00	0,00	0,00%
6a	(a) favorire diversificazione, creaz. nuove piccole imprese e occup.ne	1.200.000,00	0,00	0,00%
6b	(b) stimolare sviluppo locale in zone rurali	0,00	0,00	0,00%
6c	(c) promuovere accessibilità, uso e qualità tecn. informaz. e comunicaz. (TIC) in zone rurali	0,00	0,00	0,00%
at	Assistenza Tecnica	0,00	0,00	0,00%

**Nota:** i fondi NGEU assegnati ai Programmi di sviluppo Rurale hanno un tasso di cofinanziamento UE pari al 100%

# Programma di Sviluppo Rurale 2014-2022

**Valle d'Aosta**

approvato da ultimo con Decisione C(2023)5816 - 22/08/2023

Dati aggiornati al:  
15/10/2023

importi in euro

## 1 - Stato di esecuzione del bilancio comunitario - FEASR e Next Generation EU

### 1.1 - Impegni sul bilancio comunitario

#### Partecipazione annua del FEASR e NGEU (ventilazione finanziaria per anno)

	2014	2015	2016	2017	2018	2019	2020	2021	2022	2014 -2022
<b>FEASR</b>	0	12.734.000	12.780.000	8.552.000	8.308.000	8.325.000	8.343.000	9.221.517	7.983.836	<b>76.247.353</b>
<b>di cui Riserva</b>	0	767.331	770.133	515.371	500.635	501.659	502.744	0	0	<b>3.557.871</b>
<b>Fondi NGEU</b>	0	0	0	0	0	0	0	1.666.159	3.755.252	<b>5.421.411</b>

#### Partecipazione pubblica per Priorità

PRIORITA'	Descrizione priorità	Spesa Pubblica	FEASR e NGEU	% riparto	
Priorità 1 : Promuovere trasferim. conoscenze e innovaz. sett. agric. e forest. e zone rurali	Priorità 2	Potenziare la competitività agric. e redditività delle aziende agr.	31.709.304,36	15.014.460,86	18,38%
	Priorità 3	Promuovere l'organizzazione filiera agroalim. e la gestione rischi settore agric.	17.000.728,97	7.330.714,33	8,98%
	Priorità 4	Preservare, ripristinare e valorizzare gli ecosistemi dipendenti dall'agricoltura e foreste	113.004.771,66	50.469.947,16	61,80%
	Priorità 5	Incentivare uso efficiente risorse, il passaggio a economia con basse emissioni di carbonio e resiliente al clima			
	Priorità 6	Preservare, ripristinare e valorizzare ecosistemi, inclusione sociale, riduzione povertà e sviluppo economico delle zone rurali	18.517.096,92	7.984.572,19	9,78%
	Assistenza Tecnica		1.422.301,16	613.296,26	0,75%
Misure discontinue		593.165,56	255.772,99	0,31%	
Tasso di partecipazione del FEASR:		44,81%			
Tasso di partecipazione del NGEU:		100%			
		<b>182.247.368,62</b>	<b>81.668.763,79</b>		

### 1.2 - Pagamenti FEASR e Next Generation EU a valere sul bilancio comunitario

Prefinanziamento	Pagamenti intermedi FEASR + NGEU	Pagamenti complessivi FEASR + NGEU	Pagamenti NGEU	Percentuale di attuazione (*) FEASR+NGEU 2014-2022	(*) La percentuale di attuazione 2014-2022 comprende il prefinanziamento, la riserva di efficacia di attuazione, ed include i fondi NGEU.
1.794.420,00	66.354.997,02	68.149.417,02	3.057.396,47	<b>83,45%</b>	

#### Rischio Disimpegno FEASR

è calcolato al netto della Riserva di efficacia di attuazione dei Programmi e al netto delle risorse NGEU. L'importo tiene conto del prefinanziamento pari al 3% di ciascun PSR

Disimpegno annualità 2017	Disimpegno annualità 2018	Disimpegno annualità 2019	Disimpegno annualità 2020	Disimpegno annualità 2021	Rimanente da liquidare annualità 2022
0,00	0,00	0,00	0,00	0,00	7.597.461,10

Capacità di spesa FEASR delle singole annualità

Capacità di spesa annualità 2018 (disimpegno 2021)	Capacità di spesa annualità 2019 (disimpegno 2022)	Capacità di spesa annualità 2020 (disimpegno 2023)	Capacità di spesa annualità 2021 (disimpegno 2024)	Capacità di spesa annualità 2022 (disimpegno 2025)	Capacità di spesa FEASR 2014-2022
100,00%	100,00%	100,00%	100,00%	4,84%	<b>85,37%</b>

esclusi fondi NGEU

# Programma di Sviluppo Rurale 2014-2022 Valle d'Aosta

*approvato da ultimo con Decisione C(2023)5816 - 22/08/2023*

*Dati aggiornati al:*

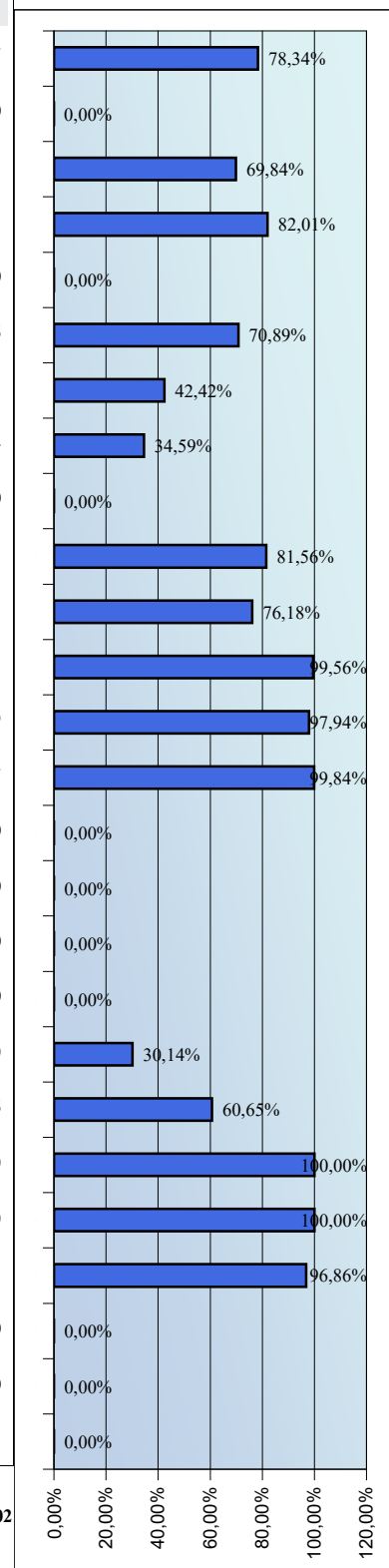
**15/10/2023**

*importi in euro*

## 2 - Stato di avanzamento per misura della spesa pubblica complessiva - FEASR e Next GenerationEU

Misura	Descrizione	SPESA PUBBLICA PROGRAMMATA	di cui FEASR e NGEU	SPESA PUBBLICA SOSTENUTA	di cui FEASR e NGEU
M1	Trasferim. conoscenze e azioni informaz.	328.782,28	141.770,92	257.570,20	111.064,27
M2	Servizi consulenza, sostituz. e assist. gestione az.agric.	0,00	0,00	0,00	0,00
M3	Regimi qualità prodotti agric. e aliment.	2.081.078,15	897.360,90	1.453.432,36	626.720,03
M4	Investimenti in immobilizzazioni materiali	30.099.655,49	14.320.380,27	22.749.460,30	9.809.567,23
M5	Ripristino potenz. produtt. agric. causa calamità naturali	0,00	0,00	0,00	0,00
M6	Sviluppo Az.agric. e imprese	4.444.228,94	1.916.351,52	3.150.702,15	1.358.582,76
M7	Servizi base e rinnov. villaggi in zone rurali	7.405.453,13	3.193.231,39	3.141.555,70	1.354.638,81
M8	Investimenti sviluppo aree forest. e miglioram. redd. foreste	1.921.420,20	828.516,39	664.666,61	286.604,24
M9	Costituzione associaz. e organiz.produttori	0,00	0,00	0,00	0,00
M10	Pagamenti agro-climatico-ambientali	42.242.867,98	19.957.414,29	35.012.195,14	16.836.305,58
M11	Agricoltura biologica	2.326.595,52	1.003.227,99	1.772.288,53	764.210,81
M12	Indennità Natura 2000 e ind. direttiva quadro acqua	1.914.727,85	825.630,65	1.906.272,16	821.984,55
M13	Indennità zone soggette a vincoli naturali o specifici	64.230.281,79	27.696.097,51	62.909.841,46	27.126.723,49
M14	Benessere animali	11.624.078,64	5.012.302,71	11.605.459,87	5.004.274,27
M15	Servizi silvo-ambientali e climatici salvag. Foreste	0,00	0,00	0,00	0,00
M16	Cooperazione	256.088,13	110.425,20	0,00	0,00
M17	Gestione del rischio	0,00	0,00	0,00	0,00
M18	Fondi mutualiz. avversità atmosf., epiz. e fitop.	0,00	0,00	0,00	0,00
M19	Sostegno sviluppo locale LEADER	10.827.643,78	4.668.880,00	3.263.575,62	1.407.253,80
M20	Assistenza Tecnica	1.422.301,16	613.296,26	862.652,51	371.975,76
M21	Sostegno temporaneo eccezionale crisi COVID-19	245.000,00	105.644,00	245.000,00	105.644,00
M22	Sostegno temporaneo eccezionale per conseguenze guerra Uera	284.000,00	122.460,80	284.000,00	122.460,80
M113	Prepensionamento	593.165,56	255.772,99	574.523,50	247.734,53
M131	Rispetto requisiti	0,00	0,00	0,00	0,00
M341	Acquisizione competenze	0,00	0,00	0,00	0,00
AC	Aggiustamenti annuali	0,00	0,00	-1.734,49	-747,91
		<b>182.247.368,62</b>	<b>81.668.763,79</b>	<b>149.851.461,62</b>	<b>66.354.997,02</b>

**PERCENTUALE DI AVANZAMENTO DELLA SPESA SUL TOTALE PROGRAMMATO 2014-2022**



# Programma di Sviluppo Rurale 2014-2022

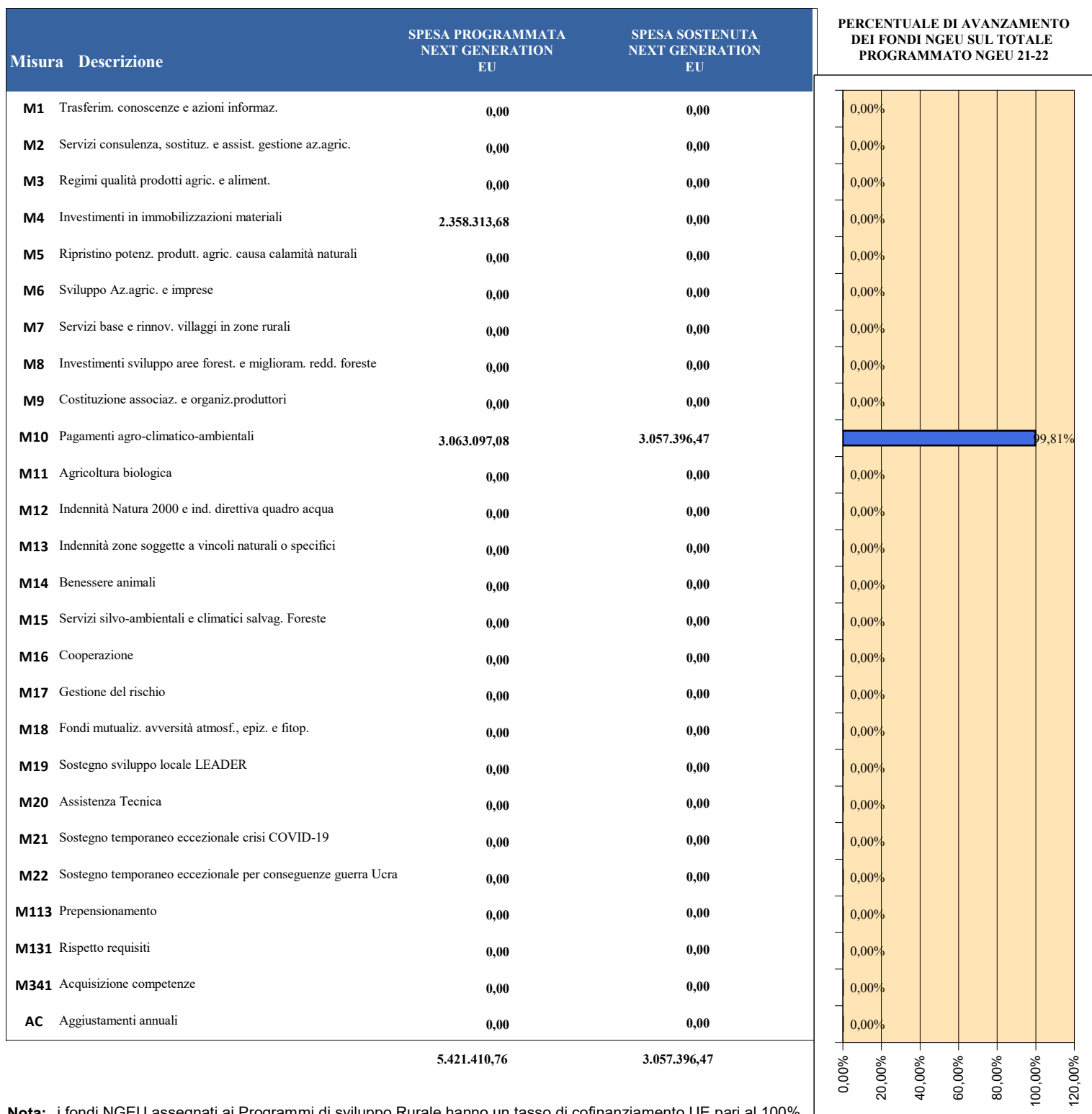
## Valle d'Aosta

*approvato da ultimo con Decisione C(2023)5816 - 22/08/2023*

*Dati aggiornati al:  
15/10/2023*

*importi in euro*

### 2b) - Stato di avanzamento per misura dei Fondi Next GenerationEU



# Programma di Sviluppo Rurale 2014-2022 Valle d'Aosta

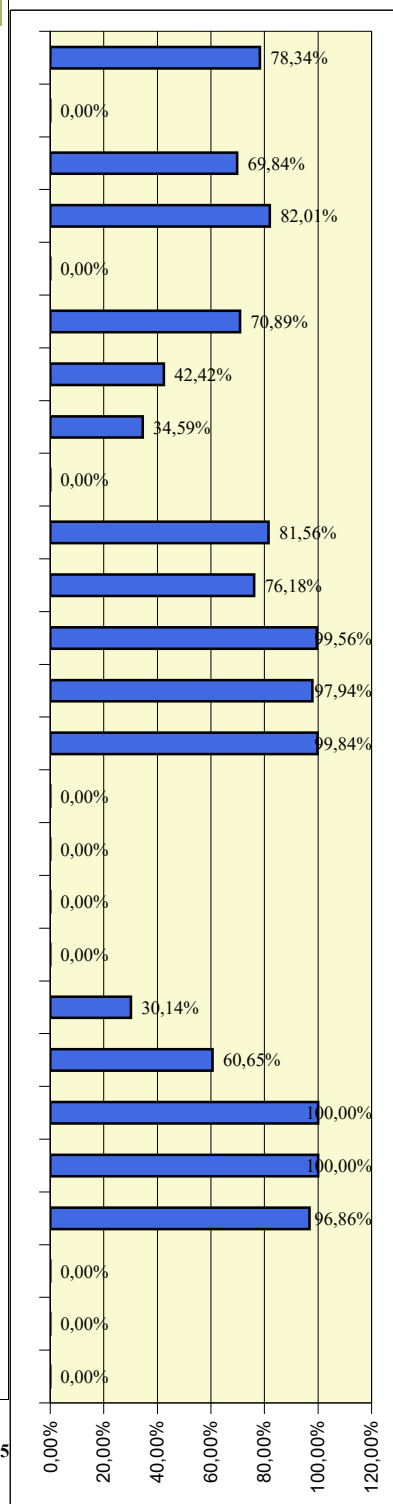
approvato da ultimo con **Decisione C(2023)5816 - 22/08/2023**

Dati aggiornati al:  
**15/10/2023**  
importi in euro

## 2c)-Stato di avanzamento per misura della spesa pubblica - Fondi ordinari FEASR

Misura	Descrizione	SPESA PUBBLICA PROGRAMMATA	di cui FEASR	SPESA PUBBLICA SOSTENUTA	di cui FEASR
<b>M1</b>	Trasferim. conoscenze e azioni informaz.	328.782,28	141.770,92	257.570,20	111.064,27
<b>M2</b>	Servizi consulenza, sostituz. e assist. gestione az.agric.	0,00	0,00	0,00	0,00
<b>M3</b>	Regimi qualità prodotti agric. e aliment.	2.081.078,15	897.360,90	1.453.432,35	626.720,03
<b>M4</b>	Investimenti in immobilizzazioni materiali	27.741.341,81	11.962.066,59	22.749.460,18	9.809.567,23
<b>M5</b>	Ripristino potenz. produtt. agric. causa calamità naturali	0,00	0,00	0,00	0,00
<b>M6</b>	Sviluppo Az.agric. e imprese	4.444.228,94	1.916.351,52	3.150.702,13	1.358.582,76
<b>M7</b>	Servizi base e rinnov. villaggi in zone rurali	7.405.453,13	3.193.231,39	3.141.555,68	1.354.638,81
<b>M8</b>	Investimenti sviluppo aree forest. e miglioram. redd. foreste	1.921.420,20	828.516,39	664.666,60	286.604,24
<b>M9</b>	Costituzione associaz. e organiz.produttori	0,00	0,00	0,00	0,00
<b>M10</b>	Pagamenti agro-climatico-ambientali	39.179.770,90	16.894.317,21	31.954.798,49	13.778.909,11
<b>M11</b>	Agricoltura biologica	2.326.595,52	1.003.227,99	1.772.288,52	764.210,81
<b>M12</b>	Indennità Natura 2000 e ind. direttiva quadro acqua	1.914.727,85	825.630,65	1.906.272,15	821.984,55
<b>M13</b>	Indennità zone soggette a vincoli naturali o specifici	64.230.281,79	27.696.097,51	62.909.841,12	27.126.723,49
<b>M14</b>	Benessere animali	11.624.078,64	5.012.302,71	11.605.459,81	5.004.274,27
<b>M15</b>	Servizi silvo-ambientali e climatici salvag. Foreste	0,00	0,00	0,00	0,00
<b>M16</b>	Cooperazione	256.088,13	110.425,20	0,00	0,00
<b>M17</b>	Gestione del rischio	0,00	0,00	0,00	0,00
<b>M18</b>	Fondi mutualiz. avversità atmosf., epiz. e fitop.	0,00	0,00	0,00	0,00
<b>M19</b>	Sostegno sviluppo locale LEADER	10.827.643,78	4.668.880,00	3.263.575,60	1.407.253,80
<b>M20</b>	Assistenza Tecnica	1.422.301,16	613.296,26	862.652,50	371.975,76
<b>M21</b>	Sostegno temporaneo eccezionale crisi COVID-19	245.000,00	105.644,00	245.000,00	105.644,00
<b>M22</b>	Sostegno temporaneo eccezionale per conseguenze guerra Ucraina	284.000,00	122.460,80	284.000,00	122.460,80
<b>M113</b>	Prepensionamento	593.165,56	255.772,99	574.523,49	247.734,53
<b>M131</b>	Rispetto requisiti	0,00	0,00	0,00	0,00
<b>M341</b>	Acquisizione competenze	0,00	0,00	0,00	0,00
<b>AC</b>	Aggiustamenti annuali	0,00	0,00	-1.734,49	-747,91
		<b>176.825.957,86</b>	<b>76.247.353,03</b>	<b>146.794.064,36</b>	<b>63.297.600,55</b>

**PERCENTUALE DI AVANZAMENTO DELLA SPESA SUL TOTALE PROGRAMMATO 2014-2022**





# Programma di Sviluppo Rurale

## Valle d'Aosta

approvato da ultimo con Decisione C(2023)5816 - 22/08/2023

Dati aggiornati al:

15/10/2023

importi in euro

### 3 - Partecipazione pubblica e stato di avanzamento per Priorità e Focus Area

3.1 - Programmato della spesa pubblica per Focus Area

Misura	FEASR	Spesa Pubblica	%	
<b>Focus Area 2A</b>	M1	82.592,52	191.541,09	0,83%
	M4	8.697.786,30	18.584.770,37	87,93%
	M6	810.754,53	1.880.228,50	8,20%
	M8	194.902,40	452.000,00	1,97%
	M21	105.644,00	245.000,00	1,07%
<b>Focus Area 3A</b>	M3	897.360,90	2.081.078,15	12,24%
	M4	1.310.625,52	3.039.484,04	17,88%
	M14	5.012.302,71	11.624.078,64	68,37%
	M16	110.425,20	256.088,13	1,51%
<b>Priorità P4</b>	M1	24.953,80	57.870,59	0,05%
	M4	329.008,93	763.007,72	0,65%
	M8	633.613,99	1.469.420,20	1,26%
	M10	19.957.414,29	42.242.867,98	39,54%
	M11	1.003.227,99	2.326.595,52	1,99%
	M12	825.630,65	1.914.727,85	1,64%
	M13	27.696.097,51	64.230.281,79	54,88%
<b>Focus Area 6A</b>	M7	698.987,39	1.621.028,27	85,09%
	M22	122.460,80	284.000,00	14,91%
<b>Focus Area 6B</b>	M19	4.668.880,00	10.827.643,78	100,00%
<b>Focus Area 6C</b>	M7	2.494.244,00	5.784.424,86	100,00%
<b>Focus Area 2B</b>	M1	34.224,60	79.370,59	0,67%
<b>Focus Area 2B</b>	M4	3.982.959,52	7.712.393,36	77,75%
<b>Focus Area 2B</b>	M6	1.105.596,99	2.564.000,44	21,58%
<b>Focus Area 3B</b>	FOCUS AREA NON PROGRAMMATA			
<b>Focus Area 5A</b>	FOCUS AREA NON PROGRAMMATA			
<b>Focus Area 5B</b>	FOCUS AREA NON PROGRAMMATA			
<b>Focus Area 5C</b>	FOCUS AREA NON PROGRAMMATA			
<b>Focus Area 5D</b>	FOCUS AREA NON PROGRAMMATA			
<b>Focus Area 5E</b>	FOCUS AREA NON PROGRAMMATA			

# Programma di Sviluppo Rurale

## Valle d'Aosta

approvato da ultimo con Decisione C(2023)5816 - 22/08/2023

Dati aggiornati al:  
15/10/2023

importi in euro

### 3 - Partecipazione pubblica e stato di avanzamento per Priorità e Focus Area

#### 3.2-Stato di avanzamento per priorità strategica e riserva di performance - Fondi ordinari FEASR

Priorità	SPESA PUBBLICA PROGRAMMATA	PROGRAMMATO FEASR	SPESA PUBBLICA SOSTENUTA	di cui FEASR	Target di Spesa al 2025		PERCENTUALE DI AVANZAMENTO SUL TARGET 2025
					FEASR	% Avanz.	
<b>2</b> Priorità 2: potenziare la competitività agric. e redditività aziende agr.	<b>29.350.990,68</b>	12.656.147,18	<b>24.300.610,39</b>	10.478.423,20	13.970.898,33	<b>75,00%</b>	75,00%
<b>3</b> Priorità 3: promuovere l'organizzazione filiera agroalim. e gestione rischi settore agric.	<b>17.000.728,97</b>	7.330.714,33	<b>14.757.670,57</b>	6.363.507,55	7.615.533,00	<b>83,56%</b>	83,56%
<b>4</b> Priorità 4: preservare, ripristinare e valorizzare ecosistemi dipendenti dall'agricoltura e foreste	<b>109.941.674,58</b>	47.406.850,08	<b>99.611.210,60</b>	42.952.354,01	45.976.030,26	<b>93,42%</b>	93,42%
<b>6</b> Priorità 6: inclusione sociale, riduzione povertà e sviluppo economico zone rurali	<b>18.517.096,92</b>	7.984.572,19	<b>6.689.131,28</b>	2.884.353,41	7.709.854,00	<b>37,41%</b>	37,41%

#### 3.3 - Stato di avanzamento per focus area - Fondi ordinari FEASR

FA	Descrizione Focus Area	Programmato FEASR	Pagato FEASR	PERCENTUALE DI AVANZAMENTO DELLA SPESA
<b>2a</b>	(a) incoraggiare ristruttur. Az. agric. con problemi strutturali e quota mercato esigua	8.689.089,53	7.399.022,82	85,15%
<b>2b</b>	(b) favorire ricambio generazionale nel sett. agricolo	3.967.057,65	3.079.400,38	77,62%
<b>3a</b>	(a) migliore l'integrazione dei produttori primari con regimi qualità, promozione prodotti, filiere corte, ass.produtt.	7.330.714,33	6.363.507,55	86,81%
<b>3b</b>	(b) sostegno gestione rischi aziendali	0,00	0,00	0,00%
<b>p4</b>	(p4): preservare, ripristinare e valorizzare ecosistemi	47.406.850,08	42.952.354,01	90,60%
<b>5a</b>	(a) rendere efficiente uso acqua nell'agricoltura	0,00	0,00	0,00%
<b>5b</b>	(b) rendere efficiente uso energia nell'agric. e indust. alim.	0,00	0,00	0,00%
<b>5c</b>	(c) favorire approvv. e utilizzo fonti energia rinnov., sottoprodotti, residui e materie non alim. per bioeconomia	0,00	0,00	0,00%
<b>5d</b>	(d) ridurre emissioni metano e protossido di azoto a carico agricoltura	0,00	0,00	0,00%
<b>5e</b>	(e) promuovere sequestro carbonio nel sett. agric. e forest.	0,00	0,00	0,00%
<b>6a</b>	(a) favorire diversificazione, creaz. nuove piccole imprese e occup.ne	821.448,19	614.699,61	74,83%
<b>6b</b>	(b) stimolare sviluppo locale in zone rurali	4.668.880,00	1.407.253,80	30,14%
<b>6c</b>	(c) promuovere accessibilità, uso e qualità tecn. informaz. e comunicaz. (TIC) in zone rurali	2.494.244,00	862.400,00	34,58%

# Programma di Sviluppo Rurale

## Valle d'Aosta

approvato da ultimo con Decisione C(2023)5816 - 22/08/2023

Dati aggiornati al:

15/10/2023

importi in euro

### 3 b) - Partecipazione pubblica e stato di avanzamento per Priorità e Focus Area - Fondi NGEU

Stato di avanzamento per focus area - Fondi Next GenerationEU

FA	Descrizione Focus Area	Programmato NGEU	Pagato NGEU	PERCENTUALE DI AVANZAMENTO DELLA SPESA
2a	(a) incoraggiare ristruttur. Az. agric. con problemi strutturali e quota mercato esigua	1.202.590,22	0,00	0,00%
2b	(b) favorire ricambio generazionale nel sett. agricolo	1.155.723,46	0,00	0,00%
3a	(a) migliore l'integrazione dei produttori primari con regimi qualità, promozione prodotti, filiere corte, ass.produtt.	0,00	0,00	0,00%
3b	(b) sostegno gestione rischi aziendali	0,00	0,00	0,00%
p4	(p4): preservare, ripristinare e valorizzare ecosistemi	3.063.097,08	3.057.396,47	99,81%
5a	(a) rendere efficiente uso acqua nell'agricoltura	0,00	0,00	0,00%
5b	(b) rendere efficiente uso energia nell'agric. e indust. alim.	0,00	0,00	0,00%
5c	(c) favorire approv. e utilizzo fonti energia rinnov., sottoprodotti, residui e materie non alim. per bioeconomia	0,00	0,00	0,00%
5d	(d) ridurre emissioni metano e protossido di azoto a carico agricoltura	0,00	0,00	0,00%
5e	(e) promuovere sequestro carbonio nel sett. agric. e forest.	0,00	0,00	0,00%
6a	(a) favorire diversificazione, creaz. nuove piccole imprese e occup.ne	0,00	0,00	0,00%
6b	(b) stimolare sviluppo locale in zone rurali	0,00	0,00	0,00%
6c	(c) promuovere accessibilità, uso e qualità tecn. informaz. e comunicaz. (TIC) in zone rurali	0,00	0,00	0,00%
at	Assistenza Tecnica	0,00	0,00	0,00%

**Nota:** i fondi NGEU assegnati ai Programmi di sviluppo Rurale hanno un tasso di cofinanziamento UE pari al 100%

# Programma di Sviluppo Rurale 2014-2022

Veneto

approvato da ultimo con Decisione C(2023)6139 - 06/09/2023

Dati aggiornati al:  
15/10/2023

importi in euro

## 1 - Stato di esecuzione del bilancio comunitario - FEASR e Next Generation EU

### 1.1 - Impegni sul bilancio comunitario

#### Partecipazione annua del FEASR e NGEU (ventilazione finanziaria per anno)

	2014	2015	2016	2017	2018	2019	2020	2021	2022	2014 -2022
FEASR	0	108.717.000	109.114.000	73.019.000	70.933.000	71.075.000	71.226.000	79.318.825	67.870.951	651.273.776
di cui Riserva	0	6.551.304	6.575.227	4.400.123	4.274.413	4.282.970	4.292.069	0	0	30.376.106
Fondi NGEU	0	0	0	0	0	0	0	14.787.976	36.078.981	50.866.958

#### Partecipazione pubblica per Priorità

PRIORITA'	Descrizione priorità	Spesa Pubblica	FEASR e NGEU	% riparto	
Priorità 1 : Promuovere trasferim. conoscenze e innovaz. sett. agric. e forest. e zone rurali	Priorità 2	Potenziare la competitività agric. e redditività delle aziende agr.	615.846.124,30	282.048.048,80	40,17%
	Priorità 3	Promuovere l'organizzazione filiera agroalim. e la gestione rischi settore agric.	152.685.862,87	65.838.144,07	9,38%
	Priorità 4	Preservare, ripristinare e valorizzare gli ecosistemi dipendenti dall'agricoltura e foreste	544.925.933,37	236.678.462,47	33,71%
	Priorità 5	Incentivare uso efficiente risorse, il passaggio a economia con basse emissioni di carbonio e resiliente al clima	74.111.955,93	42.688.600,88	6,08%
	Priorità 6	Preservare, ripristinare e valorizzare ecosistemi, inclusione sociale, riduzione povertà e sviluppo economico delle zone rurali	154.250.235,11	66.512.701,38	9,47%
Assistenza Tecnica		19.422.022,94	8.374.776,29	1,19%	
Misure discontinue		0,00	0,00	0,00%	
Tasso di partecipazione del FEASR:		44,97%			
Tasso di partecipazione del NGEU:		100%			
		1.561.242.134,52	702.140.733,89	100,00%	

### 1.2 - Pagamenti FEASR e Next Generation EU a valere sul bilancio comunitario

Prefinanziamento	Pagamenti intermedi FEASR + NGEU	Pagamenti complessivi FEASR + NGEU	Pagamenti NGEU	Percentuale di attuazione (*) FEASR+NGEU 2014-2022	(*) La percentuale di attuazione 2014-2022 comprende il prefinanziamento, la riserva di efficacia di attuazione, ed include i fondi NGEU.
15.320.370,00	535.926.274,72	551.246.644,72	16.234.774,71	78,51%	

#### Rischio Disimpegno FEASR

è calcolato al netto della Riserva di efficacia di attuazione dei Programmi e al netto delle risorse NGEU. L'importo tiene conto del prefinanziamento pari al 3% di ciascun PSR

Disimpegno annualità 2017	Disimpegno annualità 2018	Disimpegno annualità 2019	Disimpegno annualità 2020	Rimanente da liquidare annualità 2021	Rimanente da liquidare annualità 2022
0,00	0,00	0,00	0,00	18.014.849,47	85.885.800,48

Capacità di spesa FEASR delle singole annualità

Capacità di spesa annualità 2018 (disimpegno 2021)	Capacità di spesa annualità 2019 (disimpegno 2022)	Capacità di spesa annualità 2020 (disimpegno 2023)	Capacità di spesa annualità 2021 (disimpegno 2024)	Capacità di spesa annualità 2022 (disimpegno 2025)	Capacità di spesa FEASR 2014-2022
100,00%	100,00%	100,00%	77,29%	0,00%	82,15%

esclusi fondi NGEU

# Programma di Sviluppo Rurale 2014-2022 Veneto

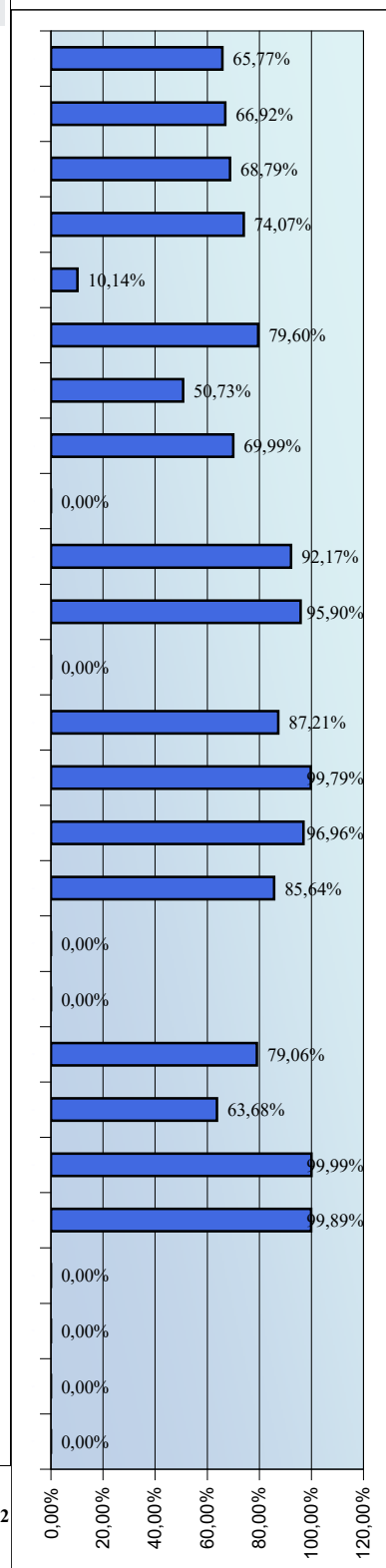
*approvato da ultimo con Decisione C(2023)6139 - 06/09/2023*

*Dati aggiornati al:  
15/10/2023  
importi in euro*

## 2 - Stato di avanzamento per misura della spesa pubblica complessiva - FEASR e Next GenerationEU

Misura	Descrizione	SPESA PUBBLICA PROGRAMMATA	di cui FEASR e NGEU	SPESA PUBBLICA SOSTENUTA	di cui FEASR e NGEU
M1	Trasferim. conoscenze e azioni informaz.	31.356.612,22	13.520.971,19	20.624.625,09	8.893.338,29
M2	Servizi consulenza, sostituz. e assist. gestione az.agric.	15.865.027,83	6.841.000,00	10.617.289,95	4.578.175,40
M3	Regimi qualità prodotti agric. e aliment.	21.857.606,68	9.425.000,00	15.034.818,87	6.483.013,86
M4	Investimenti in immobilizzazioni materiali	550.758.191,37	259.594.457,60	392.912.157,28	177.238.236,27
M5	Ripristino potenz. produtt. agric. causa calamità naturali	4.116.419,29	1.775.000,00	417.271,50	179.927,47
M6	Sviluppo Az.agric. e imprese	158.072.056,05	73.279.870,57	120.328.530,07	52.834.006,79
M7	Servizi base e rinnov. villaggi in zone rurali	51.980.519,48	22.414.000,00	26.369.344,39	11.370.461,24
M8	Investimenti sviluppo aree forest. e miglioram. redd. foreste	50.029.538,85	21.572.737,15	35.013.682,73	15.097.899,91
M9	Costituzione associaz. e organiz.produttori	0,00	0,00	0,00	0,00
M10	Pagamenti agro-climatico-ambientali	299.517.393,83	129.151.900,22	276.071.965,85	119.042.231,03
M11	Agricoltura biologica	47.798.237,48	22.317.000,00	43.788.725,72	19.353.178,45
M12	Indennità Natura 2000 e ind. direttiva quadro acqua	0,00	0,00	0,00	0,00
M13	Indennità zone soggette a vincoli naturali o specifici	156.093.061,22	67.307.328,00	136.135.918,13	58.701.807,58
M14	Benessere animali	1.297.590,14	559.520,87	1.294.814,62	558.324,06
M15	Servizi silvo-ambientali e climatici salvag. Foreste	37.105,75	16.000,00	35.977,50	15.513,50
M16	Cooperazione	25.943.877,55	11.187.000,00	22.219.246,71	9.580.939,13
M17	Gestione del rischio	0,00	0,00	0,00	0,00
M18	Fondi mutualiz. avversità atmosf., epiz. e fitop.	0,00	0,00	0,00	0,00
M19	Sostegno sviluppo locale LEADER	90.030.148,42	38.821.000,00	71.175.226,31	30.690.757,42
M20	Assistenza Tecnica	19.422.022,94	8.374.776,29	12.368.300,79	5.333.211,27
M21	Sostegno temporaneo eccezionale crisi COVID-19	23.006.725,42	9.920.500,00	23.003.405,13	9.919.068,24
M22	Sostegno temporaneo eccezionale per conseguenze guerra Ucraina	14.060.000,00	6.062.672,00	14.045.000,08	6.056.204,00
M113	Prepensionamento	0,00	0,00	0,00	0,00
M131	Rispetto requisiti	0,00	0,00	0,00	0,00
M341	Acquisizione competenze	0,00	0,00	0,00	0,00
AC	Aggiustamenti annuali	0,00	0,00	-44,50	-19,19
		<b>1.561.242.134,52</b>	<b>702.140.733,89</b>	<b>1.221.456.256,22</b>	<b>535.926.274,72</b>

**PERCENTUALE DI AVANZAMENTO DELLA SPESA SUL TOTALE PROGRAMMATO 2014-2022**



# Programma di Sviluppo Rurale 2014-2022

Veneto

approvato da ultimo con Decisione C(2023)6139 - 06/09/2023

Dati aggiornati al:  
15/10/2023

importi in euro

## 2b) - Stato di avanzamento per misura dei Fondi Next GenerationEU

Misura	Descrizione	SPESA PROGRAMMATTA NEXT GENERATION EU	SPESA SOSTENUTA NEXT GENERATION EU	PERCENTUALE DI AVANZAMENTO DEI FONDI NGEU SUL TOTALE PROGRAMMATO NGEU 21-22
M1	Trasferim. conoscenze e azioni informaz.	0,00	0,00	0,00%
M2	Servizi consulenza, sostituz. e assist. gestione az.agric.	0,00	0,00	0,00%
M3	Regimi qualità prodotti agric. e aliment.	0,00	0,00	0,00%
M4	Investimenti in immobilizzazioni materiali	38.866.957,60	13.738.598,69	35,35%
M5	Ripristino potenz. produzz. agric. causa calamità naturali	0,00	0,00	0,00%
M6	Sviluppo Az.agric. e imprese	9.000.000,00	1.667.273,03	18,53%
M7	Servizi base e rinnov. villaggi in zone rurali	0,00	0,00	0,00%
M8	Investimenti sviluppo aree forest. e miglioram. redd. foreste	0,00	0,00	0,00%
M9	Costituzione associaz. e organiz.produttori	0,00	0,00	0,00%
M10	Pagamenti agro-climatico-ambientali	0,00	0,00	0,00%
M11	Agricoltura biologica	3.000.000,00	828.902,99	27,63%
M12	Indennità Natura 2000 e ind. direttiva quadro acqua	0,00	0,00	0,00%
M13	Indennità zone soggette a vincoli naturali o specifici	0,00	0,00	0,00%
M14	Benessere animali	0,00	0,00	0,00%
M15	Servizi silvo-ambientali e climatici salvag. Foreste	0,00	0,00	0,00%
M16	Cooperazione	0,00	0,00	0,00%
M17	Gestione del rischio	0,00	0,00	0,00%
M18	Fondi mutualiz. avversità atmosf., epiz. e fitop.	0,00	0,00	0,00%
M19	Sostegno sviluppo locale LEADER	0,00	0,00	0,00%
M20	Assistenza Tecnica	0,00	0,00	0,00%
M21	Sostegno temporaneo eccezionale crisi COVID-19	0,00	0,00	0,00%
M22	Sostegno temporaneo eccezionale per conseguenze guerra Ucraina	0,00	0,00	0,00%
M113	Prepensionamento	0,00	0,00	0,00%
M131	Rispetto requisiti	0,00	0,00	0,00%
M341	Acquisizione competenze	0,00	0,00	0,00%
AC	Aggiustamenti annuali	0,00	0,00	0,00%
		<b>50.866.957,60</b>	<b>16.234.774,71</b>	

Nota: i fondi NGEU assegnati ai Programmi di sviluppo Rurale hanno un tasso di cofinanziamento UE pari al 100%

# Programma di Sviluppo Rurale 2014-2022 Veneto

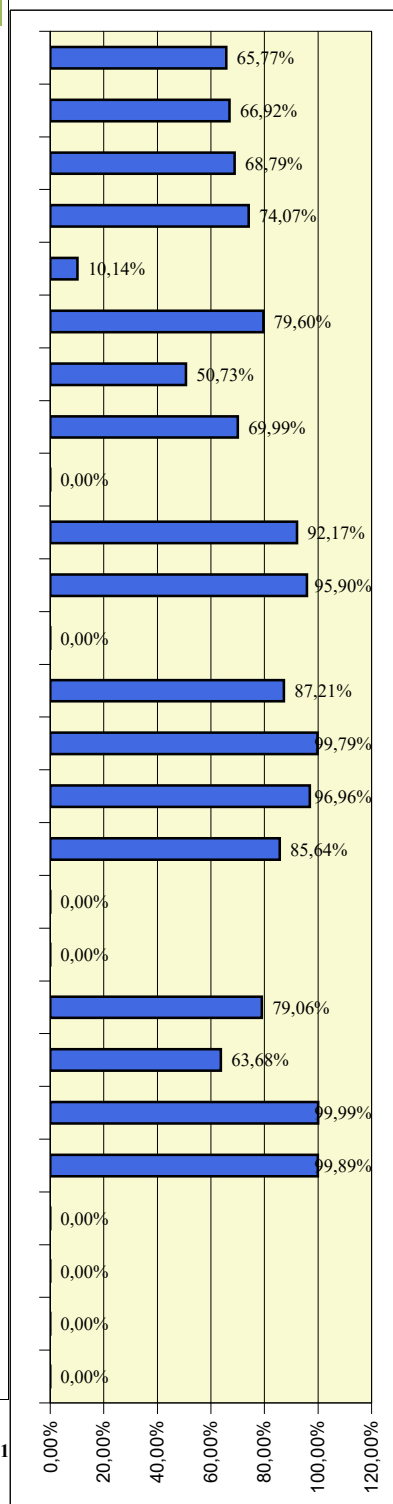
approvato da ultimo con **Decisione C(2023)6139 - 06/09/2023**

Dati aggiornati al:  
**15/10/2023**  
importi in euro

## 2c)-Stato di avanzamento per misura della spesa pubblica - Fondi ordinari FEASR

Misura	Descrizione	SPESA PUBBLICA PROGRAMMATA	di cui FEASR	SPESA PUBBLICA SOSTENUTA	di cui FEASR
M1	Trasferim. conoscenze e azioni informaz.	31.356.612,22	13.520.971,19	20.624.624,98	8.893.338,29
M2	Servizi consulenza, sostituz. e assist. gestione az.agric.	15.865.027,83	6.841.000,00	10.617.289,89	4.578.175,40
M3	Regimi qualità prodotti agric. e aliment.	21.857.606,68	9.425.000,00	15.034.818,78	6.483.013,86
M4	Investimenti in immobilizzazioni materiali	511.891.233,77	220.727.500,00	379.173.556,54	163.499.637,58
M5	Ripristino potenz. produzz. agric. causa calamità naturali	4.116.419,29	1.775.000,00	417.271,50	179.927,47
M6	Sviluppo Az.agric. e imprese	149.072.056,05	64.279.870,57	118.661.256,40	51.166.733,76
M7	Servizi base e rinnov. villaggi in zone rurali	51.980.519,48	22.414.000,00	26.369.344,25	11.370.461,24
M8	Investimenti sviluppo aree forest. e miglioram. redd. foreste	50.029.538,85	21.572.737,15	35.013.682,54	15.097.899,91
M9	Costituzione associaz. e organiz.produttori	0,00	0,00	0,00	0,00
M10	Pagamenti agro-climatico-ambientali	299.517.393,83	129.151.900,22	276.071.964,36	119.042.231,03
M11	Agricoltura biologica	44.798.237,48	19.317.000,00	42.959.822,50	18.524.275,46
M12	Indennità Natura 2000 e ind. direttiva quadro acqua	0,00	0,00	0,00	0,00
M13	Indennità zone soggette a vincoli naturali o specifici	156.093.061,22	67.307.328,00	136.135.917,39	58.701.807,58
M14	Benessere animali	1.297.590,14	559.520,87	1.294.814,61	558.324,06
M15	Servizi silvo-ambientali e climatici salvag. Foreste	37.105,75	16.000,00	35.977,50	15.513,50
M16	Cooperazione	25.943.877,55	11.187.000,00	22.219.246,59	9.580.939,13
M17	Gestione del rischio	0,00	0,00	0,00	0,00
M18	Fondi mutualiz. avversità atmosf., epiz. e fitop.	0,00	0,00	0,00	0,00
M19	Sostegno sviluppo locale LEADER	90.030.148,42	38.821.000,00	71.175.225,93	30.690.757,42
M20	Assistenza Tecnica	19.422.022,94	8.374.776,29	12.368.300,72	5.333.211,27
M21	Sostegno temporaneo eccezionale crisi COVID-19	23.006.725,42	9.920.500,00	23.003.405,01	9.919.068,24
M22	Sostegno temporaneo eccezionale per conseguenze guerra Ucraina	14.060.000,00	6.062.672,00	14.045.000,00	6.056.204,00
M113	Prepensionamento	0,00	0,00	0,00	0,00
M131	Rispetto requisiti	0,00	0,00	0,00	0,00
M341	Acquisizione competenze	0,00	0,00	0,00	0,00
AC	Aggiustamenti annuali	0,00	0,00	-44,50	-19,19
		<b>1.510.375.176,92</b>	<b>651.273.776,29</b>	<b>1.205.221.474,98</b>	<b>519.691.500,01</b>

**PERCENTUALE DI AVANZAMENTO DELLA SPESA SUL TOTALE PROGRAMMATO 2014-2022**



3 - Partecipazione pubblica e stato di avanzamento per Priorità e Focus Area

3.1 - Programmato della spesa pubblica per Focus Area

Misura	FEASR	Spesa Pubblica	%
M1	6.750.000,00	15.653.988,87	4,53%
M2	2.094.000,00	4.856.215,21	1,40%
M4	96.953.000,00	224.844.619,67	65,04%
M6	18.338.000,00	31.974.953,62	12,30%
M8	5.842.000,00	13.548.237,48	3,92%
M16	3.342.000,00	7.750.463,82	2,24%
M21	9.920.500,00	23.006.725,42	6,65%
M22	5.831.548,80	13.524.000,00	3,91%

Misura	FEASR	Spesa Pubblica	%
M1	1.351.000,00	3.133.116,88	1,02%
M2	219.000,00	507.884,97	0,16%
M4	81.205.000,00	161.941.094,62	61,07%
M6	50.202.000,00	115.104.823,75	37,75%

Misura	FEASR	Spesa Pubblica	%
M1	360.000,00	834.879,41	0,56%
M2	821.000,00	1.903.988,87	1,28%
M3	9.425.000,00	21.857.606,68	14,71%
M4	50.153.500,00	116.311.456,40	78,29%
M14	559.520,87	1.297.590,14	0,87%
M16	2.513.000,00	5.827.922,08	3,92%
M22	231.123,20	536.000,00	0,36%

Misura	FEASR	Spesa Pubblica	%
M5	1.775.000,00	4.116.419,29	100,00%

Misura	FEASR	Spesa Pubblica	%
M1	5.032.234,25	11.670.302,06	2,13%
M2	3.432.000,00	7.959.183,67	1,45%
M4	1.616.000,00	3.747.680,89	0,68%
M8	4.412.000,00	10.231.910,95	1,86%
M10	129.151.900,22	299.517.393,83	54,57%
M11	22.317.000,00	47.798.237,48	9,43%
M13	67.307.328,00	156.093.061,22	28,44%
M15	16.000,00	37.105,75	0,01%
M16	3.394.000,00	7.871.057,51	1,43%

Misura	FEASR	Spesa Pubblica	%
M1	0,00	0,00	0,00%
M2	55.000,00	127.551,02	0,20%
M4	27.510.957,60	38.913.339,79	99,27%
M16	148.000,00	343.228,20	0,53%

**FOCUS AREA NON PROGRAMMATA**

Misura	FEASR	Spesa Pubblica	%
M1	13.701,38	31.775,00	0,26%
M2	55.000,00	127.551,02	1,04%
M6	4.370.000,00	10.134.508,35	82,80%
M16	839.000,00	1.945.732,84	15,90%

Misura	FEASR	Spesa Pubblica	%
M1	5.346,88	12.400,00	0,17%
M2	55.000,00	127.551,02	1,79%
M6	369.870,57	857.770,34	12,06%
M8	2.333.737,15	5.412.191,91	76,12%
M16	302.000,00	700.371,06	9,85%

Misura	FEASR	Spesa Pubblica	%
M7	1.114.000,00	2.583.487,94	2,79%
M19	38.821.000,00	90.030.148,42	97,21%

Misura	FEASR	Spesa Pubblica	%
M1	8.688,68	20.150,00	0,34%
M2	55.000,00	127.551,02	2,16%
M4	2.156.000,00	5.000.000,00	84,76%
M16	324.000,00	751.391,47	12,74%

Misura	FEASR	Spesa Pubblica	%
M7	21.300.000,00	49.397.031,54	100,00%

Misura	FEASR	Spesa Pubblica	%
M1	0,00	0,00	0,00%
M2	55.000,00	127.551,02	0,59%
M8	8.985.000,00	20.837.198,52	95,94%
M16	325.000,00	753.710,58	3,47%



# Programma di Sviluppo Rurale

Dati aggiornati al:

15/10/2023

**Veneto**

approvato da ultimo con Decisione C(2023)6139 - 06/09/2023

importi in euro

## 3 - Partecipazione pubblica e stato di avanzamento per Priorità e Focus Area

### 3.2-Stato di avanzamento per priorità strategica e riserva di performance - Fondi ordinari FEASR

Priorità	SPESA PUBBLICA PROGRAMMATA	PROGRAMMATO FEASR	SPESA PUBBLICA SOSTENUTA	di cui FEASR	Target di Spesa al 2025		PERCENTUALE DI AVANZAMENTO SUL TARGET 2025
					FEASR	% Avanz.	
2	586.846.124,30	253.048.048,80	456.391.531,66	196.796.028,45	248.633.000,92	79,15%	79,15%
3	152.685.862,87	65.838.144,07	107.284.540,40	46.261.093,82	73.494.520,55	62,94%	62,94%
4	541.925.933,37	233.678.462,47	482.929.281,56	208.239.106,21	224.514.135,08	92,75%	92,75%
5	55.244.998,33	23.821.643,28	39.973.739,01	17.236.676,26	30.289.643,14	56,91%	56,91%
6	154.250.235,11	66.512.701,38	106.274.126,14	45.825.403,19	66.398.701,11	69,02%	69,02%

### 3.3 - Stato di avanzamento per focus area - Fondi ordinari FEASR

FA	Descrizione Focus Area	Programmato FEASR	Pagato FEASR	PERCENTUALE DI AVANZAMENTO DELLA SPESA
2a	(a) incoraggiare ristruttur. Az. agric. con problemi strutturali e quota mercato esigua	141.071.048,80	111.713.182,54	79,19%
2b	(b) favorire ricambio generazionale nel sett. agricolo	111.977.000,00	85.082.845,91	75,98%
3a	(a) migliore l'integrazione dei produttori primari con regimi qualità, promozione prodotti, filiere corte, ass.produtt.	64.063.144,07	46.081.166,35	71,93%
3b	(b) sostegno gestione rischi aziendali	1.775.000,00	179.927,47	10,14%
p4	(p4): preservare, ripristinare e valorizzare ecosistemi	233.678.462,47	208.239.106,21	89,11%
5a	(a) rendere efficiente uso acqua nell'agricoltura	8.847.000,00	7.726.589,67	87,34%
5b	(b) rendere efficiente uso energia nell'agric. e indust. alim.	0,00	0,00	0,00%
5c	(c) favorire approv. e utilizzo fonti energia rinnov., sottoprodotti, residui e materie non alim. per bioeconomia	3.065.954,60	1.915.523,09	62,48%
5d	(d) ridurre emissioni metano e protossido di azoto a carico agricoltura	2.543.688,68	472.745,45	18,59%
5e	(e) promuovere sequestro carbonio nel sett. agric. e forest.	9.365.000,00	7.121.818,05	76,05%
6a	(a) favorire diversificazione, creaz. nuove piccole imprese e occup.ne	5.277.701,38	3.764.184,53	71,32%
6b	(b) stimolare sviluppo locale in zone rurali	39.935.000,00	31.804.104,00	79,64%
6c	(c) promuovere accessibilità, uso e qualità tecn. informaz. e comunicaz. (TIC) in zone rurali	21.300.000,00	10.257.114,66	48,16%

# Programma di Sviluppo Rurale

## Veneto

Dati aggiornati al:

15/10/2023

importi in euro

approvato da ultimo con Decisione C(2023)6139 - 06/09/2023

### 3 b) - Partecipazione pubblica e stato di avanzamento per Priorità e Focus Area - Fondi NGEU

Stato di avanzamento per focus area - Fondi Next GenerationEU

FA	Descrizione Focus Area	Programmato NGEU	Pagato NGEU	PERCENTUALE DI AVANZAMENTO DELLA SPESA
2a	(a) incoraggiare ristruttur. Az. agric. con problemi strutturali e quota mercato esigua	8.000.000,00	1.400.987,14	17,51%
2b	(b) favorire ricambio generazionale nel sett. agricolo	21.000.000,00	9.634.100,42	45,88%
3a	(a) migliore l'integrazione dei produttori primari con regimi qualità, promozione prodotti, filiere corte, ass.produtt.	0,00	0,00	0,00%
3b	(b) sostegno gestione rischi aziendali	0,00	0,00	0,00%
p4	(p4): preservare, ripristinare e valorizzare ecosistemi	3.000.000,00	828.902,99	27,63%
5a	(a) rendere efficiente uso acqua nell'agricoltura	18.866.957,60	4.370.784,16	23,17%
5b	(b) rendere efficiente uso energia nell'agric. e indust. alim.	0,00	0,00	0,00%
5c	(c) favorire approv. e utilizzo fonti energia rinnov., sottoprodotti, residui e materie non alim. per bioeconomia	0,00	0,00	0,00%
5d	(d) ridurre emissioni metano e protossido di azoto a carico agricoltura	0,00	0,00	0,00%
5e	(e) promuovere sequestro carbonio nel sett. agric. e forest.	0,00	0,00	0,00%
6a	(a) favorire diversificazione, creaz. nuove piccole imprese e occup.ne	0,00	0,00	0,00%
6b	(b) stimolare sviluppo locale in zone rurali	0,00	0,00	0,00%
6c	(c) promuovere accessibilità, uso e qualità tecn. informaz. e comunicaz. (TIC) in zone rurali	0,00	0,00	0,00%
at	Assistenza Tecnica	0,00	0,00	0,00%

**Nota:** i fondi NGEU assegnati ai Programmi di sviluppo Rurale hanno un tasso di cofinanziamento UE pari al 100%

# Programma di Sviluppo Rurale 2014-2022

## Rete Rurale Nazionale

approvato da ultimo con Decisione C(2021)6630 - 06/09/2021

Dati aggiornati al:  
15/10/2023

importi in euro

### 1 - Stato di esecuzione del bilancio comunitario - FEASR e Next Generation EU

#### 1.1 - Impegni sul bilancio comunitario

##### Partecipazione annua del FEASR e NGEU (ventilazione finanziaria per anno)

	2014	2015	2016	2017	2018	2019	2020	2021	2022	2014 -2022
FEASR	0	12.704.180	12.747.688	8.531.162	8.544.530	8.565.799	8.578.408	4.000.000	4.000.000	67.671.767
di cui Riserva	0	0	0	0	0	0	0	0	0	0
Fondi NGEU	0	0	0	0	0	0	0	0	0	0

##### Partecipazione pubblica per Priorità

PRIORITA'	Descrizione priorità	Spesa Pubblica	FEASR e NGEU	% riparto
Priorità 1 : Promuovere trasferim. conoscenze e innovaz. sett. agric. e forest. e zone rurali	Priorità 2	Potenziare la competitività agric. e redditività delle aziende agr.		
	Priorità 3	Promuovere l'organizzazione filiera agroalim. e la gestione rischi settore agric.		
	Priorità 4	Preservare, ripristinare e valorizzare gli ecosistemi dipendenti dall'agricoltura e foreste		
	Priorità 5	Incentivare uso efficiente risorse, il passaggio a economia con basse emissioni di carbonio e resiliente al clima		
	Priorità 6	Preservare, ripristinare e valorizzare ecosistemi, inclusione sociale, riduzione povertà e sviluppo economico delle zone rurali		
Assistenza Tecnica		130.037.984,24	67.671.767,00	100,00%
Misure discontinue		0,00	0,00	0,00%
Tasso di partecipazione del FEASR:		52,04%		
Tasso di partecipazione del NGEU:		100%		
		130.037.984,24	67.671.767,00	

#### 1.2 - Pagamenti FEASR e Next Generation EU a valere sul bilancio comunitario

Prefinanziamento	Pagamenti intermedi FEASR + NGEU	Pagamenti complessivi FEASR + NGEU	Pagamenti NGEU	Percentuale di attuazione (*) FEASR+NGEU 2014-2022	(*) La percentuale di attuazione 2014-2022 comprende il prefinanziamento, la riserva di efficacia di attuazione, ed include i fondi NGEU.
1.790.153,01	49.623.128,30	51.413.281,31	0,00	75,97%	

##### Rischio Disimpegno FEASR

è calcolato al netto della Riserva di efficacia di attuazione dei Programmi e al netto delle risorse NGEU. L'importo tiene conto del prefinanziamento pari al 3% di ciascun PSR

Disimpegno annualità 2017	Disimpegno annualità 2018	Disimpegno annualità 2019	Rimanente da liquidare annualità 2020	Rimanente da liquidare annualità 2021	Rimanente da liquidare annualità 2022
0,00	0,00	0,00	8.258.485,69	12.258.485,69	16.258.485,69

Capacità di spesa FEASR delle singole annualità

Capacità di spesa annualità 2018 (disimpegno 2021)	Capacità di spesa annualità 2019 (disimpegno 2022)	Capacità di spesa annualità 2020 (disimpegno 2023)	Capacità di spesa annualità 2021 (disimpegno 2024)	Capacità di spesa annualità 2022 (disimpegno 2025)	Capacità di spesa FEASR 2014-2022
100,00%	100,00%	3,73%	0,00%	0,00%	75,97%

esclusi fondi NGEU

# Programma di Sviluppo Rurale 2014-2022

## Rete Rurale Nazionale

approvato da ultimo con Decisione C(2021)6630 - 06/09/2021


Dati aggiornati al:

15/10/2023

importi in euro

### 2 - Stato di avanzamento per misura della spesa pubblica complessiva - FEASR e Next GenerationEU

Misura	Descrizione	SPESA PUBBLICA PROGRAMMATA	di cui FEASR e NGEU	SPESA PUBBLICA SOSTENUTA	di cui FEASR e NGEU	PERCENTUALE DI AVANZAMENTO DELLA SPESA SUL TOTALE PROGRAMMATO 2014-2022
M1	Trasferim. conoscenze e azioni informaz.	0,00	0,00	0,00	0,00	0,00%
M2	Servizi consulenza, sostituz. e assist. gestione az.agric.	0,00	0,00	0,00	0,00	0,00%
M3	Regimi qualità prodotti agric. e aliment.	0,00	0,00	0,00	0,00	0,00%
M4	Investimenti in immobilizzazioni materiali	0,00	0,00	0,00	0,00	0,00%
M5	Ripristino potenz. produtt. agric. causa calamità naturali	0,00	0,00	0,00	0,00	0,00%
M6	Sviluppo Az.agric. e imprese	0,00	0,00	0,00	0,00	0,00%
M7	Servizi base e rinnov. villaggi in zone rurali	0,00	0,00	0,00	0,00	0,00%
M8	Investimenti sviluppo aree forest. e miglioram. redd. foreste	0,00	0,00	0,00	0,00	0,00%
M9	Costituzione associaz. e organiz.produttori	0,00	0,00	0,00	0,00	0,00%
M10	Pagamenti agro-climatico-ambientali	0,00	0,00	0,00	0,00	0,00%
M11	Agricoltura biologica	0,00	0,00	0,00	0,00	0,00%
M12	Indennità Natura 2000 e ind. direttiva quadro acqua	0,00	0,00	0,00	0,00	0,00%
M13	Indennità zone soggette a vincoli naturali o specifici	0,00	0,00	0,00	0,00	0,00%
M14	Benessere animali	0,00	0,00	0,00	0,00	0,00%
M15	Servizi silvo-ambientali e climatici salvag. Foreste	0,00	0,00	0,00	0,00	0,00%
M16	Cooperazione	0,00	0,00	0,00	0,00	0,00%
M17	Gestione del rischio	0,00	0,00	0,00	0,00	0,00%
M18	Fondi mutualiz. avversità atmosf., epiz. e fitop.	0,00	0,00	0,00	0,00	0,00%
M19	Sostegno sviluppo locale LEADER	0,00	0,00	0,00	0,00	0,00%
M20	Assistenza Tecnica	130.037.984,24	67.671.767,00	95.355.744,59	49.623.128,31	73,33%
M21	Sostegno temporaneo eccezionale crisi COVID-19	0,00	0,00	0,00	0,00	0,00%
M22	Sostegno temporaneo eccezionale per conseguenze guerra Ucraina	0,00	0,00	0,00	0,00	0,00%
M113	Prepensionamento	0,00	0,00	0,00	0,00	0,00%
M131	Rispetto requisiti	0,00	0,00	0,00	0,00	0,00%
M341	Acquisizione competenze	0,00	0,00	0,00	0,00	0,00%
AC	Aggiustamenti annuali	0,00	0,00	-0,02	-0,01	0,00%
		130.037.984,24	67.671.767,00	95.355.744,57	49.623.128,30	



# Programma di Sviluppo Rurale 2014-2022

## Rete Rurale Nazionale

*approvato da ultimo con Decisione C(2021)6630 - 06/09/2021*

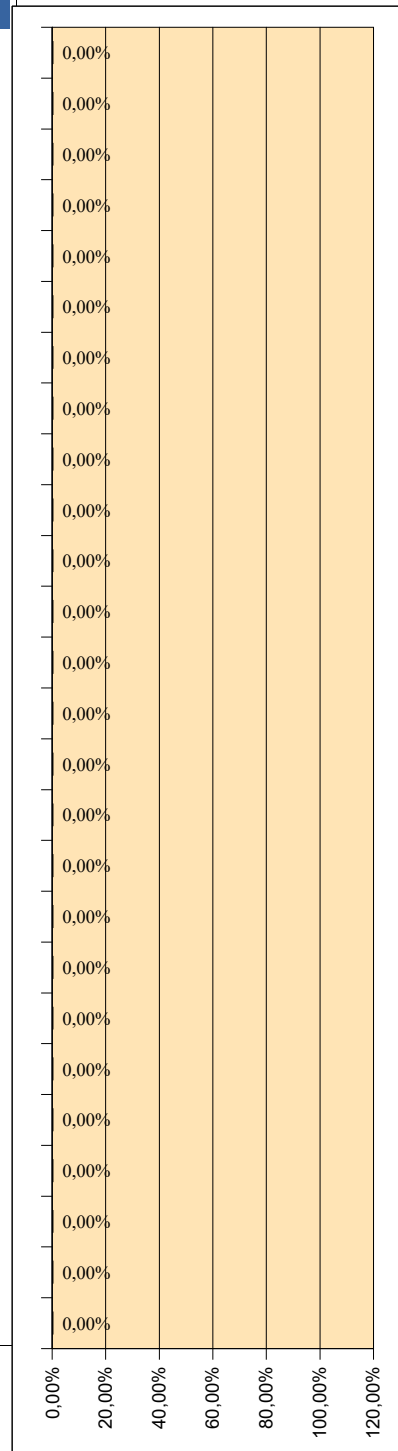
*Dati aggiornati al:  
15/10/2023*

*importi in euro*

### 2b) - Stato di avanzamento per misura dei Fondi Next GenerationEU

Misura	Descrizione	SPESA PROGRAMMATA NEXT GENERATION EU	SPESA SOSTENUTA NEXT GENERATION EU	PERCENTUALE DI AVANZAMENTO DEI FONDI NGEU SUL TOTALE PROGRAMMATO NGEU 21-22
M1	Trasferim. conoscenze e azioni informaz.	0,00	0,00	0,00%
M2	Servizi consulenza, sostituz. e assist. gestione az.agric.	0,00	0,00	0,00%
M3	Regimi qualità prodotti agric. e aliment.	0,00	0,00	0,00%
M4	Investimenti in immobilizzazioni materiali	0,00	0,00	0,00%
M5	Ripristino potenz. produtt. agric. causa calamità naturali	0,00	0,00	0,00%
M6	Sviluppo Az.agric. e imprese	0,00	0,00	0,00%
M7	Servizi base e rinnov. villaggi in zone rurali	0,00	0,00	0,00%
M8	Investimenti sviluppo aree forest. e miglioram. redd. foreste	0,00	0,00	0,00%
M9	Costituzione associaz. e organiz.produttori	0,00	0,00	0,00%
M10	Pagamenti agro-climatico-ambientali	0,00	0,00	0,00%
M11	Agricoltura biologica	0,00	0,00	0,00%
M12	Indennità Natura 2000 e ind. direttiva quadro acqua	0,00	0,00	0,00%
M13	Indennità zone soggette a vincoli naturali o specifici	0,00	0,00	0,00%
M14	Benessere animali	0,00	0,00	0,00%
M15	Servizi silvo-ambientali e climatici salvag. Foreste	0,00	0,00	0,00%
M16	Cooperazione	0,00	0,00	0,00%
M17	Gestione del rischio	0,00	0,00	0,00%
M18	Fondi mutualiz. avversità atmosf., epiz. e fitop.	0,00	0,00	0,00%
M19	Sostegno sviluppo locale LEADER	0,00	0,00	0,00%
M20	Assistenza Tecnica	0,00	0,00	0,00%
M21	Sostegno temporaneo eccezionale crisi COVID-19	0,00	0,00	0,00%
M22	Sostegno temporaneo eccezionale per conseguenze guerra Ucraina	0,00	0,00	0,00%
M113	Prepensionamento	0,00	0,00	0,00%
M131	Rispetto requisiti	0,00	0,00	0,00%
M341	Acquisizione competenze	0,00	0,00	0,00%
AC	Aggiustamenti annuali	0,00	0,00	0,00%
		0,00	0,00	

**Nota:** i fondi NGEU assegnati ai Programmi di sviluppo Rurale hanno un tasso di cofinanziamento UE pari al 100%



# Programma di Sviluppo Rurale 2014-2022

## Rete Rurale Nazionale

approvato da ultimo con Decisione C(2021)6630 - 06/09/2021

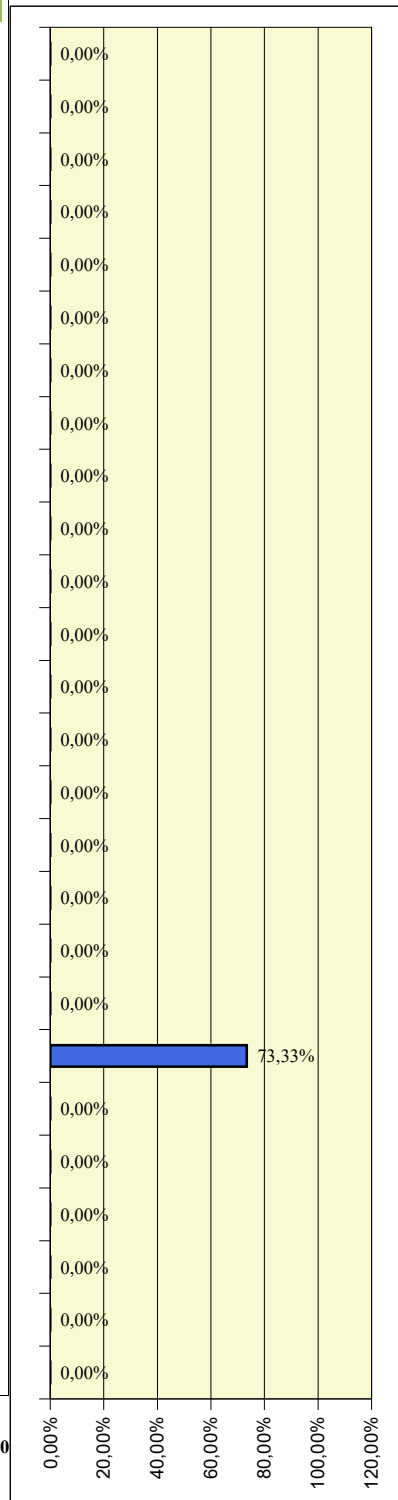
Dati aggiornati al:

15/10/2023

importi in euro

### 2c)-Stato di avanzamento per misura della spesa pubblica - Fondi ordinari FEASR

Misura	Descrizione	SPESA PUBBLICA PROGRAMMATA	di cui FEASR	SPESA PUBBLICA SOSTENUTA	di cui FEASR	PERCENTUALE DI AVANZAMENTO DELLA SPESA SUL TOTALE PROGRAMMATO 2014-2022
M1	Trasferim. conoscenze e azioni informaz.	0,00	0,00	0,00	0,00	0,00%
M2	Servizi consulenza, sostituz. e assist. gestione az.agric.	0,00	0,00	0,00	0,00	0,00%
M3	Regimi qualità prodotti agric. e aliment.	0,00	0,00	0,00	0,00	0,00%
M4	Investimenti in immobilizzazioni materiali	0,00	0,00	0,00	0,00	0,00%
M5	Ripristino potenz. produtt. agric. causa calamità naturali	0,00	0,00	0,00	0,00	0,00%
M6	Sviluppo Az.agric. e imprese	0,00	0,00	0,00	0,00	0,00%
M7	Servizi base e rinnov. villaggi in zone rurali	0,00	0,00	0,00	0,00	0,00%
M8	Investimenti sviluppo aree forest. e miglioram. redd. foreste	0,00	0,00	0,00	0,00	0,00%
M9	Costituzione associaz. e organiz.produttori	0,00	0,00	0,00	0,00	0,00%
M10	Pagamenti agro-climatico-ambientali	0,00	0,00	0,00	0,00	0,00%
M11	Agricoltura biologica	0,00	0,00	0,00	0,00	0,00%
M12	Indennità Natura 2000 e ind. direttiva quadro acqua	0,00	0,00	0,00	0,00	0,00%
M13	Indennità zone soggette a vincoli naturali o specifici	0,00	0,00	0,00	0,00	0,00%
M14	Benessere animali	0,00	0,00	0,00	0,00	0,00%
M15	Servizi silvo-ambientali e climatici salvag. Foreste	0,00	0,00	0,00	0,00	0,00%
M16	Cooperazione	0,00	0,00	0,00	0,00	0,00%
M17	Gestione del rischio	0,00	0,00	0,00	0,00	0,00%
M18	Fondi mutualiz. avversità atmosf., epiz. e fitop.	0,00	0,00	0,00	0,00	0,00%
M19	Sostegno sviluppo locale LEADER	0,00	0,00	0,00	0,00	0,00%
M20	Assistenza Tecnica	130.037.984,24	67.671.767,00	95.355.742,33	49.623.128,31	73,33%
M21	Sostegno temporaneo eccezionale crisi COVID-19	0,00	0,00	0,00	0,00	0,00%
M22	Sostegno temporaneo eccezionale per conseguenze guerra Ucraina	0,00	0,00	0,00	0,00	0,00%
M113	Prepensionamento	0,00	0,00	0,00	0,00	0,00%
M131	Rispetto requisiti	0,00	0,00	0,00	0,00	0,00%
M341	Acquisizione competenze	0,00	0,00	0,00	0,00	0,00%
AC	Aggiustamenti annuali	0,00	0,00	-0,02	-0,01	0,00%
		130.037.984,24	67.671.767,00	95.355.742,31	49.623.128,30	



**3 - Partecipazione pubblica e stato di avanzamento per Priorità e Focus Area**

<b>3.1 - Programmato della spesa pubblica per Focus Area</b>	<b>Focus Area 2A</b>	FOCUS AREA NON PROGRAMMATA	<b>Focus Area 2B</b>	FOCUS AREA NON PROGRAMMATA
	<b>Focus Area 3A</b>	FOCUS AREA NON PROGRAMMATA	<b>Focus Area 3B</b>	FOCUS AREA NON PROGRAMMATA
	<b>Priorità P4</b>	FOCUS AREA NON PROGRAMMATA	<b>Focus Area 5A</b>	FOCUS AREA NON PROGRAMMATA
	<b>Focus Area 6A</b>	FOCUS AREA NON PROGRAMMATA	<b>Focus Area 5B</b>	FOCUS AREA NON PROGRAMMATA
	<b>Focus Area 6B</b>	FOCUS AREA NON PROGRAMMATA	<b>Focus Area 5C</b>	FOCUS AREA NON PROGRAMMATA
	<b>Focus Area 6C</b>	FOCUS AREA NON PROGRAMMATA	<b>Focus Area 5D</b>	FOCUS AREA NON PROGRAMMATA
			<b>Focus Area 5E</b>	FOCUS AREA NON PROGRAMMATA

# Programma di Sviluppo Rurale

Dati aggiornati al:

## Rete Rurale Nazionale

15/10/2023

approvato da ultimo con Decisione C(2021)6630 - 06/09/2021

importi in euro

### 3 - Partecipazione pubblica e stato di avanzamento per Priorità e Focus Area

#### 3.2-Stato di avanzamento per priorità strategica e riserva di performance - Fondi ordinari FEASR

PERCENTUALE DI AVANZAMENTO SUL TARGET 2025

#### 3.3 - Stato di avanzamento per focus area - Fondi ordinari FEASR

FA	Descrizione Focus Area	Programmato FEASR	Pagato FEASR	PERCENTUALE DI AVANZAMENTO DELLA SPESA
2a	(a) incoraggiare ristruttur. Az. agric. con problemi strutturali e quota mercato esigua	0,00	0,00	0,00%
2b	(b) favorire ricambio generazionale nel sett. agricolo	0,00	0,00	0,00%
3a	(a) migliorare l'integrazione dei produttori primari con regimi qualità, promozione prodotti, filiere corte, ass.produtt.	0,00	0,00	0,00%
3b	(b) sostegno gestione rischi aziendali	0,00	0,00	0,00%
p4	(p4): preservare, ripristinare e valorizzare ecosistemi	0,00	0,00	0,00%
5a	(a) rendere efficiente uso acqua nell'agricoltura	0,00	0,00	0,00%
5b	(b) rendere efficiente uso energia nell'agric. e indust. alim.	0,00	0,00	0,00%
5c	(c) favorire approvv. e utilizzo fonti energia rinnov., sottoprodotti, residui e materie non alim. per bioeconomia	0,00	0,00	0,00%
5d	(d) ridurre emissioni metano e protossido di azoto a carico agricoltura	0,00	0,00	0,00%
5e	(e) promuovere sequestro carbonio nel sett. agric. e forest.	0,00	0,00	0,00%
6a	(a) favorire diversificazione, creaz. nuove piccole imprese e occup.ne	0,00	0,00	0,00%
6b	(b) stimolare sviluppo locale in zone rurali	0,00	0,00	0,00%
6c	(c) promuovere accessibilità, uso e qualità tecn. informaz. e comunicaz. (TIC) in zone rurali	0,00	0,00	0,00%



# Programma di Sviluppo Rurale

## Rete Rurale Nazionale

approvato da ultimo con Decisione C(2021)6630 - 06/09/2021

Dati aggiornati al:

15/10/2023

importi in euro

### 3 b) - Partecipazione pubblica e stato di avanzamento per Priorità e Focus Area - Fondi NGEU

Stato di avanzamento per focus area - Fondi Next GenerationEU

FA	Descrizione Focus Area	Programmato NGEU	Pagato NGEU	PERCENTUALE DI AVANZAMENTO DELLA SPESA
2a	(a) incoraggiare ristruttur. Az. agric. con problemi strutturali e quota mercato esigua	0,00	0,00	0,00%
2b	(b) favorire ricambio generazionale nel sett. agricolo	0,00	0,00	0,00%
3a	(a) migliorare l'integrazione dei produttori primari con regimi qualità, promozione prodotti, filiere corte, ass.produtt.	0,00	0,00	0,00%
3b	(b) sostegno gestione rischi aziendali	0,00	0,00	0,00%
p4	(p4): preservare, ripristinare e valorizzare ecosistemi	0,00	0,00	0,00%
5a	(a) rendere efficiente uso acqua nell'agricoltura	0,00	0,00	0,00%
5b	(b) rendere efficiente uso energia nell'agric. e indust. alim.	0,00	0,00	0,00%
5c	(c) favorire approvv. e utilizzo fonti energia rinnov., sottoprodotti, residui e materie non alim. per bioeconomia	0,00	0,00	0,00%
5d	(d) ridurre emissioni metano e protossido di azoto a carico agricoltura	0,00	0,00	0,00%
5e	(e) promuovere sequestro carbonio nel sett. agric. e forest.	0,00	0,00	0,00%
6a	(a) favorire diversificazione, creaz. nuove piccole imprese e occup.ne	0,00	0,00	0,00%
6b	(b) stimolare sviluppo locale in zone rurali	0,00	0,00	0,00%
6c	(c) promuovere accessibilità, uso e qualità tecn. informaz. e comunicaz. (TIC) in zone rurali	0,00	0,00	0,00%
at	Assistenza Tecnica	0,00	0,00	0,00%

**Nota:** i fondi NGEU assegnati ai Programmi di sviluppo Rurale hanno un tasso di cofinanziamento UE pari al 100%

# Programma di Sviluppo Rurale 2014-2022

## Programma Nazionale

approvato da ultimo con Decisione C(2023)3357 - 15/05/2023

Dati aggiornati al:  
15/10/2023

importi in euro

### 1 - Stato di esecuzione del bilancio comunitario - FEASR e Next Generation EU

#### 1.1 - Impegni sul bilancio comunitario

##### Partecipazione annua del FEASR e NGEU (ventilazione finanziaria per anno)

	2014	2015	2016	2017	2018	2019	2020	2021	2022	2014 -2022
<b>FEASR</b>	0	205.011.000	205.760.000	137.694.000	129.617.410	129.880.602	130.167.504	205.000.000	144.000.000	<b>1.287.130.516</b>
<b>di cui Riserva</b>	0	12.353.956	12.399.069	8.297.422	7.810.746	7.826.666	7.843.894	0	0	<b>56.531.752</b>
<b>Fondi NGEU</b>	0	0	0	0	0	0	0	0	0	<b>0</b>

##### Partecipazione pubblica per Priorità

PRIORITA'	Descrizione priorità	Spesa Pubblica	FEASR e NGEU	% riparto	
Priorità 1 : Promuovere trasferim. conoscenze e innovaz. sett. agric. e forest. e zone rurali	Priorità 2	Potenziare la competitività agric. e redditività delle aziende agr.			
	Priorità 3	Promuovere l'organizzazione filiera agroalim. e la gestione rischi settore agric.	2.253.355.873,53	1.014.010.143,09	78,78%
	Priorità 4	Preservare, ripristinare e valorizzare gli ecosistemi dipendenti dall'agricoltura e foreste	181.938.109,07	81.872.149,08	6,36%
	Priorità 5	Incentivare uso efficiente risorse, il passaggio a economia con basse emissioni di carbonio e resiliente al clima	343.907.163,56	154.758.223,60	12,02%
	Priorità 6	Preservare, ripristinare e valorizzare ecosistemi, inclusione sociale, riduzione povertà e sviluppo economico delle zone rurali			
	Assistenza Tecnica		81.088.888,89	36.490.000,00	2,83%
Misure discontinue		0,00	0,00	0,00%	
Tasso di partecipazione del FEASR:		45,00%			
Tasso di partecipazione del NGEU:		100%			
		<b>2.860.290.035,04</b>	<b>1.287.130.515,77</b>		

#### 1.2 - Pagamenti FEASR e Next Generation EU a valere sul bilancio comunitario

Prefinanziamento	Pagamenti intermedi FEASR + NGEU	Pagamenti complessivi FEASR + NGEU	Pagamenti NGEU	Percentuale di attuazione (*) FEASR+NGEU 2014-2022	(*) La percentuale di attuazione 2014-2022 comprende il prefinanziamento, la riserva di efficacia di attuazione, ed include i fondi NGEU.
28.890.000,00	1.089.945.301,57	1.118.835.301,57	0,00	<b>86,92%</b>	

##### Rischio Disimpegno FEASR

è calcolato al netto della Riserva di efficacia di attuazione dei Programmi e al netto delle risorse NGEU. L'importo tiene conto del prefinanziamento pari al 3% di ciascun PSR

Disimpegno annualità 2017	Disimpegno annualità 2018	Disimpegno annualità 2019	Disimpegno annualità 2020	Disimpegno annualità 2021	Rimanente da liquidare annualità 2022
0,00	0,00	0,00	0,00	0,00	111.763.461,93

Capacità di spesa FEASR delle singole annualità

Capacità di spesa annualità 2018 (disimpegno 2021)	Capacità di spesa annualità 2019 (disimpegno 2022)	Capacità di spesa annualità 2020 (disimpegno 2023)	Capacità di spesa annualità 2021 (disimpegno 2024)	Capacità di spesa annualità 2022 (disimpegno 2025)	Capacità di spesa FEASR 2014-2022
100,00%	100,00%	100,00%	100,00%	22,39%	<b>86,92%</b>

esclusi fondi NGEU

# Programma di Sviluppo Rurale 2014-2022

## Programma Nazionale

approvato da ultimo con Decisione C(2023)3357 - 15/05/2023

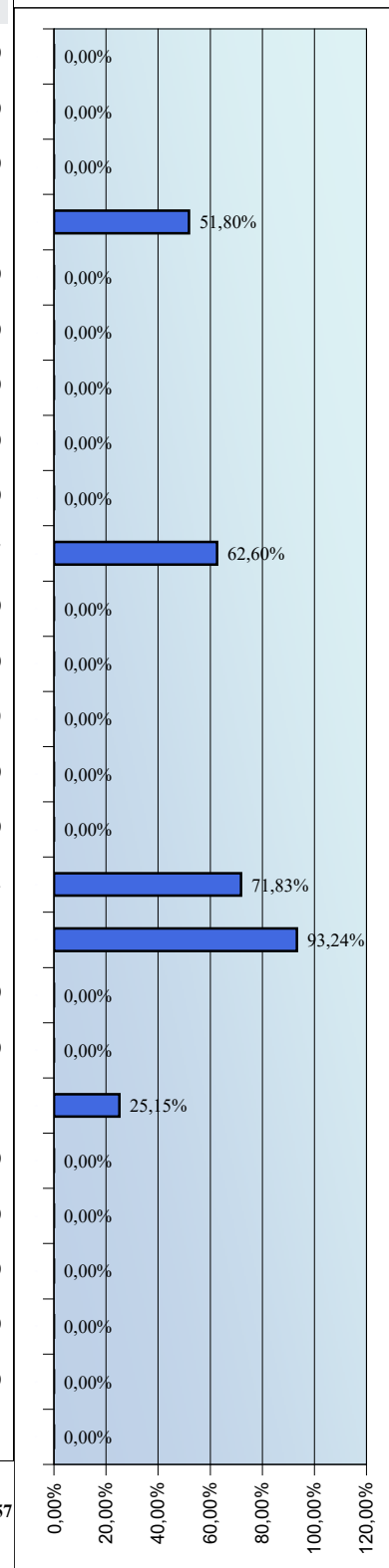
Dati aggiornati al:

15/10/2023

importi in euro

### 2 - Stato di avanzamento per misura della spesa pubblica complessiva - FEASR e Next GenerationEU

Misura	Descrizione	SPESA PUBBLICA PROGRAMMATA	di cui FEASR e NGEU	SPESA PUBBLICA SOSTENUTA	di cui FEASR e NGEU	PERCENTUALE DI AVANZAMENTO DELLA SPESA SUL TOTALE PROGRAMMATO 2014-2022
M1	Trasferim. conoscenze e azioni informaz.	0,00	0,00	0,00	0,00	0,00%
M2	Servizi consulenza, sostituz. e assist. gestione az.agric.	0,00	0,00	0,00	0,00	0,00%
M3	Regimi qualità prodotti agric. e aliment.	0,00	0,00	0,00	0,00	0,00%
M4	Investimenti in immobilizzazioni materiali	343.907.163,56	154.758.223,60	178.132.032,12	80.159.412,33	51,80%
M5	Ripristino potenz. produtt. agric. causa calamità naturali	0,00	0,00	0,00	0,00	0,00%
M6	Sviluppo Az.agric. e imprese	0,00	0,00	0,00	0,00	0,00%
M7	Servizi base e rinnov. villaggi in zone rurali	0,00	0,00	0,00	0,00	0,00%
M8	Investimenti sviluppo aree forest. e miglioram. redd. foreste	0,00	0,00	0,00	0,00	0,00%
M9	Costituzione associaz. e organiz.produttori	0,00	0,00	0,00	0,00	0,00%
M10	Pagamenti agro-climatico-ambientali	88.775.508,27	39.948.978,72	55.573.424,52	25.008.040,37	62,60%
M11	Agricoltura biologica	0,00	0,00	0,00	0,00	0,00%
M12	Indennità Natura 2000 e ind. direttiva quadro acqua	0,00	0,00	0,00	0,00	0,00%
M13	Indennità zone soggette a vincoli naturali o specifici	0,00	0,00	0,00	0,00	0,00%
M14	Benessere animali	0,00	0,00	0,00	0,00	0,00%
M15	Servizi silvo-ambientali e climatici salvag. Foreste	0,00	0,00	0,00	0,00	0,00%
M16	Cooperazione	93.162.600,80	41.923.170,36	66.920.748,04	30.114.335,82	71,83%
M17	Gestione del rischio	2.253.355.873,53	1.014.010.143,09	2.101.119.299,55	945.503.659,75	93,24%
M18	Fondi mutualiz. avversità atmosf., epiz. e fitop.	0,00	0,00	0,00	0,00	0,00%
M19	Sostegno sviluppo locale LEADER	0,00	0,00	0,00	0,00	0,00%
M20	Assistenza Tecnica	81.088.888,89	36.490.000,00	20.391.255,50	9.176.064,73	25,15%
M21	Sostegno temporaneo eccezionale crisi COVID-19	0,00	0,00	0,00	0,00	0,00%
M22	Sostegno temporaneo eccezionale per conseguenze guerra Ucraina	0,00	0,00	0,00	0,00	0,00%
M113	Prepensionamento	0,00	0,00	0,00	0,00	0,00%
M131	Rispetto requisiti	0,00	0,00	0,00	0,00	0,00%
M341	Acquisizione competenze	0,00	0,00	0,00	0,00	0,00%
AC	Aggiustamenti annuali	0,00	0,00	-36.025,40	-16.211,43	0,00%
		<b>2.860.290.035,04</b>	<b>1.287.130.515,77</b>	<b>2.422.100.734,32</b>	<b>1.089.945.301,57</b>	



# Programma di Sviluppo Rurale 2014-2022

## Programma Nazionale

*approvato da ultimo con Decisione C(2023)3357 - 15/05/2023*

*Dati aggiornati al:*


*15/10/2023*

*importi in euro*

### 2b) - Stato di avanzamento per misura dei Fondi Next GenerationEU

Misura	Descrizione	SPESA PROGRAMMATA NEXT GENERATION EU	SPESA SOSTENUTA NEXT GENERATION EU	
M1	Trasferim. conoscenze e azioni informaz.	0,00	0,00	0,00%
M2	Servizi consulenza, sostituz. e assist. gestione az.agric.	0,00	0,00	0,00%
M3	Regimi qualità prodotti agric. e aliment.	0,00	0,00	0,00%
M4	Investimenti in immobilizzazioni materiali	0,00	0,00	0,00%
M5	Ripristino potenz. produzz. agric. causa calamità naturali	0,00	0,00	0,00%
M6	Sviluppo Az.agric. e imprese	0,00	0,00	0,00%
M7	Servizi base e rinnov. villaggi in zone rurali	0,00	0,00	0,00%
M8	Investimenti sviluppo aree forest. e miglioram. redd. foreste	0,00	0,00	0,00%
M9	Costituzione associaz. e organiz.produttori	0,00	0,00	0,00%
M10	Pagamenti agro-climatico-ambientali	0,00	0,00	0,00%
M11	Agricoltura biologica	0,00	0,00	0,00%
M12	Indennità Natura 2000 e ind. direttiva quadro acqua	0,00	0,00	0,00%
M13	Indennità zone soggette a vincoli naturali o specifici	0,00	0,00	0,00%
M14	Benessere animali	0,00	0,00	0,00%
M15	Servizi silvo-ambientali e climatici salvag. Foreste	0,00	0,00	0,00%
M16	Cooperazione	0,00	0,00	0,00%
M17	Gestione del rischio	0,00	0,00	0,00%
M18	Fondi mutualiz. avversità atmosf., epiz. e fitop.	0,00	0,00	0,00%
M19	Sostegno sviluppo locale LEADER	0,00	0,00	0,00%
M20	Assistenza Tecnica	0,00	0,00	0,00%
M21	Sostegno temporaneo eccezionale crisi COVID-19	0,00	0,00	0,00%
M22	Sostegno temporaneo eccezionale per conseguenze guerra Ucraina	0,00	0,00	0,00%
M113	Prepensionamento	0,00	0,00	0,00%
M131	Rispetto requisiti	0,00	0,00	0,00%
M341	Acquisizione competenze	0,00	0,00	0,00%
AC	Aggiustamenti annuali	0,00	0,00	0,00%
		<b>0,00</b>	<b>0,00</b>	

**PERCENTUALE DI AVANZAMENTO  
DEI FONDI NGEU SUL TOTALE  
PROGRAMMATO NGEU 21-22**



**Nota:** i fondi NGEU assegnati ai Programmi di sviluppo Rurale hanno un tasso di cofinanziamento UE pari al 100%

# Programma di Sviluppo Rurale 2014-2022

## Programma Nazionale

approvato da ultimo con Decisione C(2023)3357 - 15/05/2023

Dati aggiornati al:

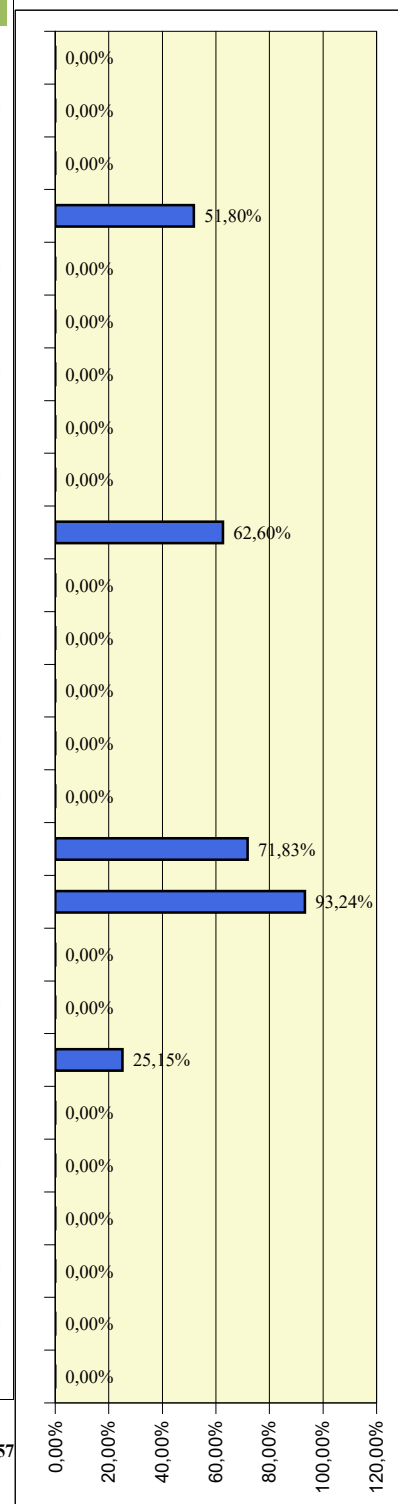
15/10/2023

importi in euro

### 2c)-Stato di avanzamento per misura della spesa pubblica - Fondi ordinari FEASR

Misura	Descrizione	SPESA PUBBLICA PROGRAMMATA	di cui FEASR	SPESA PUBBLICA SOSTENUTA	di cui FEASR
M1	Trasferim. conoscenze e azioni informaz.	0,00	0,00	0,00	0,00
M2	Servizi consulenza, sostituz. e assist. gestione az.agric.	0,00	0,00	0,00	0,00
M3	Regimi qualità prodotti agric. e aliment.	0,00	0,00	0,00	0,00
M4	Investimenti in immobilizzazioni materiali	343.907.163,56	154.758.223,60	178.132.027,40	80.159.412,33
M5	Ripristino potenz. produzz. agric. causa calamità naturali	0,00	0,00	0,00	0,00
M6	Sviluppo Az.agric. e imprese	0,00	0,00	0,00	0,00
M7	Servizi base e rinnov. villaggi in zone rurali	0,00	0,00	0,00	0,00
M8	Investimenti sviluppo aree forest. e miglioram. redd. foreste	0,00	0,00	0,00	0,00
M9	Costituzione associaz. e organiz.produttori	0,00	0,00	0,00	0,00
M10	Pagamenti agro-climatico-ambientali	88.775.508,27	39.948.978,72	55.573.423,04	25.008.040,37
M11	Agricoltura biologica	0,00	0,00	0,00	0,00
M12	Indennità Natura 2000 e ind. direttiva quadro acqua	0,00	0,00	0,00	0,00
M13	Indennità zone soggette a vincoli naturali o specifici	0,00	0,00	0,00	0,00
M14	Benessere animali	0,00	0,00	0,00	0,00
M15	Servizi silvo-ambientali e climatici salvag. Foreste	0,00	0,00	0,00	0,00
M16	Cooperazione	93.162.600,80	41.923.170,36	66.920.746,27	30.114.335,82
M17	Gestione del rischio	2.253.355.873,53	1.014.010.143,09	2.101.119.243,89	945.503.659,75
M18	Fondi mutualiz. avversità atmosf., epiz. e fitop.	0,00	0,00	0,00	0,00
M19	Sostegno sviluppo locale LEADER	0,00	0,00	0,00	0,00
M20	Assistenza Tecnica	81.088.888,89	36.490.000,00	20.391.254,96	9.176.064,73
M21	Sostegno temporaneo eccezionale crisi COVID-19	0,00	0,00	0,00	0,00
M22	Sostegno temporaneo eccezionale per conseguenze guerra Ucraina	0,00	0,00	0,00	0,00
M113	Prepensionamento	0,00	0,00	0,00	0,00
M131	Rispetto requisiti	0,00	0,00	0,00	0,00
M341	Acquisizione competenze	0,00	0,00	0,00	0,00
AC	Aggiustamenti annuali	0,00	0,00	-36.025,40	-16.211,43
		2.860.290.035,04	1.287.130.515,77	2.422.100.670,16	1.089.945.301,57

PERCENTUALE DI AVANZAMENTO DELLA SPESA SUL TOTALE PROGRAMMATO 2014-2022



**3 - Partecipazione pubblica e stato di avanzamento per Priorità e Focus Area**

3.1 - Programmato della spesa pubblica per Focus Area

Focus Area 2A	FOCUS AREA NON PROGRAMMATA	Focus Area 2B	FOCUS AREA NON PROGRAMMATA																				
Focus Area 3A	FOCUS AREA NON PROGRAMMATA	Focus Area 3B	<table border="1"> <thead> <tr> <th>Misura</th> <th>FEASR</th> <th>Spesa Pubblica</th> <th>%</th> </tr> </thead> <tbody> <tr> <td>M17</td> <td>1.014.010.143,09</td> <td>2.253.355.873,53</td> <td>100,00%</td> </tr> </tbody> </table>	Misura	FEASR	Spesa Pubblica	%	M17	1.014.010.143,09	2.253.355.873,53	100,00%												
Misura	FEASR	Spesa Pubblica	%																				
M17	1.014.010.143,09	2.253.355.873,53	100,00%																				
Priorità P4	<table border="1"> <thead> <tr> <th>Misura</th> <th>FEASR</th> <th>Spesa Pubblica</th> <th>%</th> </tr> </thead> <tbody> <tr> <td>M10</td> <td>39.948.978,72</td> <td>88.775.508,27</td> <td>48,79%</td> </tr> <tr> <td>M16</td> <td>41.923.170,36</td> <td>93.162.600,80</td> <td>51,21%</td> </tr> </tbody> </table>	Misura	FEASR	Spesa Pubblica	%	M10	39.948.978,72	88.775.508,27	48,79%	M16	41.923.170,36	93.162.600,80	51,21%	Focus Area 5A	<table border="1"> <thead> <tr> <th>Misura</th> <th>FEASR</th> <th>Spesa Pubblica</th> <th>%</th> </tr> </thead> <tbody> <tr> <td>M4</td> <td>154.758.223,60</td> <td>343.907.163,56</td> <td>100,00%</td> </tr> </tbody> </table>	Misura	FEASR	Spesa Pubblica	%	M4	154.758.223,60	343.907.163,56	100,00%
Misura	FEASR	Spesa Pubblica	%																				
M10	39.948.978,72	88.775.508,27	48,79%																				
M16	41.923.170,36	93.162.600,80	51,21%																				
Misura	FEASR	Spesa Pubblica	%																				
M4	154.758.223,60	343.907.163,56	100,00%																				
Focus Area 6A	FOCUS AREA NON PROGRAMMATA	Focus Area 5B	FOCUS AREA NON PROGRAMMATA																				
Focus Area 6B	FOCUS AREA NON PROGRAMMATA	Focus Area 5C	FOCUS AREA NON PROGRAMMATA																				
Focus Area 6C	FOCUS AREA NON PROGRAMMATA	Focus Area 5D	FOCUS AREA NON PROGRAMMATA																				
		Focus Area 5E	FOCUS AREA NON PROGRAMMATA																				

# Programma di Sviluppo Rurale

Dati aggiornati al:

## Programma Nazionale

15/10/2023

approvato da ultimo con Decisione C(2023)3357 - 15/05/2023

importi in euro

### 3 - Partecipazione pubblica e stato di avanzamento per Priorità e Focus Area

#### 3.2-Stato di avanzamento per priorità strategica e riserva di performance - Fondi ordinari FEASR

Priorità	SPESA PUBBLICA PROGRAMMATA	PROGRAMMATO FEASR	SPESA PUBBLICA SOSTENUTA	di cui FEASR	Target di Spesa al 2025		PERCENTUALE DI AVANZAMENTO SUL TARGET 2025
					FEASR	% Avanz.	
3	2.253.355.873,53	1.014.010.143,09	2.101.119.243,89	945.503.659,75	1.014.010.143,09	93,24%	93,24%
4	181.938.109,07	81.872.149,08	122.494.169,31	55.122.376,19	81.872.149,08	67,33%	67,33%
5	343.907.163,56	154.758.223,60	178.132.027,40	80.159.412,33	154.758.223,60	51,80%	51,80%

#### 3.3 - Stato di avanzamento per focus area - Fondi ordinari FEASR

FA	Descrizione Focus Area	Programmato FEASR	Pagato FEASR	PERCENTUALE DI AVANZAMENTO DELLA SPESA
2a	(a) incoraggiare ristruttur. Az. agric. con problemi strutturali e quota mercato esigua	0,00	0,00	0,00%
2b	(b) favorire ricambio generazionale nel sett. agricolo	0,00	0,00	0,00%
3a	(a) migliorare l'integrazione dei produttori primari con regimi qualità, promozione prodotti, filiere corte, ass.produtt.	0,00	0,00	0,00%
3b	(b) sostegno gestione rischi aziendali	1.014.010.143,09	945.503.659,75	93,24%
p4	(p4): preservare, ripristinare e valorizzare ecosistemi	81.872.149,08	55.122.376,19	67,33%
5a	(a) rendere efficiente uso acqua nell'agricoltura	154.758.223,60	80.159.412,33	51,80%
5b	(b) rendere efficiente uso energia nell'agric. e indust. alim.	0,00	0,00	0,00%
5c	(c) favorire approvv. e utilizzo fonti energia rinnov., sottoprodotti, residui e materie non alim. per bioeconomia	0,00	0,00	0,00%
5d	(d) ridurre emissioni metano e protossido di azoto a carico agricoltura	0,00	0,00	0,00%
5e	(e) promuovere sequestro carbonio nel sett. agric. e forest.	0,00	0,00	0,00%
6a	(a) favorire diversificazione, creaz. nuove piccole imprese e occup.ne	0,00	0,00	0,00%
6b	(b) stimolare sviluppo locale in zone rurali	0,00	0,00	0,00%
6c	(c) promuovere accessibilità, uso e qualità tecn. informaz. e comunicaz. (TIC) in zone rurali	0,00	0,00	0,00%

# Programma di Sviluppo Rurale

## Programma Nazionale

approvato da ultimo con Decisione C(2023)3357 - 15/05/2023

Dati aggiornati al:

15/10/2023

importi in euro

### 3 b) - Partecipazione pubblica e stato di avanzamento per Priorità e Focus Area - Fondi NGEU

Stato di avanzamento per focus area - Fondi Next GenerationEU

FA	Descrizione Focus Area	Programmato NGEU	Pagato NGEU	PERCENTUALE DI AVANZAMENTO DELLA SPESA
2a	(a) incoraggiare ristruttur. Az. agric. con problemi strutturali e quota mercato esigua	0,00	0,00	0,00%
2b	(b) favorire ricambio generazionale nel sett. agricolo	0,00	0,00	0,00%
3a	(a) migliore l'integrazione dei produttori primari con regimi qualità, promozione prodotti, filiere corte, ass.produtt.	0,00	0,00	0,00%
3b	(b) sostegno gestione rischi aziendali	0,00	0,00	0,00%
p4	(p4): preservare, ripristinare e valorizzare ecosistemi	0,00	0,00	0,00%
5a	(a) rendere efficiente uso acqua nell'agricoltura	0,00	0,00	0,00%
5b	(b) rendere efficiente uso energia nell'agric. e indust. alim.	0,00	0,00	0,00%
5c	(c) favorire approv. e utilizzo fonti energia rinnov., sottoprodotti, residui e materie non alim. per bioeconomia	0,00	0,00	0,00%
5d	(d) ridurre emissioni metano e protossido di azoto a carico agricoltura	0,00	0,00	0,00%
5e	(e) promuovere sequestro carbonio nel sett. agric. e forest.	0,00	0,00	0,00%
6a	(a) favorire diversificazione, creaz. nuove piccole imprese e occup.ne	0,00	0,00	0,00%
6b	(b) stimolare sviluppo locale in zone rurali	0,00	0,00	0,00%
6c	(c) promuovere accessibilità, uso e qualità tecn. informaz. e comunicaz. (TIC) in zone rurali	0,00	0,00	0,00%
at	Assistenza Tecnica	0,00	0,00	0,00%

**Nota:** i fondi NGEU assegnati ai Programmi di sviluppo Rurale hanno un tasso di cofinanziamento UE pari al 100%





Informazioni riepilogative e comparative dei Programmi di Sviluppo Rurale  
ed  
avanzamento dei pagamenti comunitari in relazione al rischio di disimpegno  
automatico delle assegnazioni FEASR per programma ("regola n + 3")

**4 - Tabella riepilogativa : spesa pubblica programmata ed effettivamente sostenuta al 15/10/2023**
**e situazione disimpegno automatico FEASR al 31 dicembre 2023**

Programma	Risorse pubbliche programmate		Spesa sostenuta nel terzo trimestre 2023		Spesa cumulata ( dal 1 gennaio 2014 al 15/10/2023 )			Rimanente da spendere entro il 31 dicembre 2023		
	Spesa Pubblica	FEASR e NGEU	Spesa Pubblica	FEASR e NGEU	Spesa Pubblica	FEASR e NGEU	% Avanz.	Spesa Pubblica	FEASR (*)	% rischio disimpegno
	1	2	3	4	5	6	7=(5)/(1)	8	9	10=(9)/(2)
Abruzzo	638.682.908,83	318.561.358,64	15.142.632,52	7.268.463,61	412.116.227,74	201.774.370,39	<b>64,53%</b>	31.839.919,26	15.881.069,93	4,99%
Basilicata	889.809.164,29	552.987.093,89	17.426.127,72	10.542.807,27	565.891.685,67	345.936.302,28	<b>63,60%</b>	52.243.771,95	32.467.783,86	5,87%
Bolzano	486.240.834,16	218.907.027,76	10.582.525,60	4.563.185,04	430.105.775,38	190.368.417,05	<b>88,46%</b>	0,00	0,00	0,00%
Calabria	1.452.496.821,83	903.253.687,41	6.242.004,08	3.776.412,47	1.064.018.555,33	656.421.158,92	<b>73,25%</b>	0,00	0,00	0,00%
Campania	2.373.937.508,04	1.473.470.148,61	50.125.734,00	30.326.069,07	1.717.710.659,66	1.039.214.981,86	<b>72,36%</b>	0,00	0,00	0,00%
Emilia Romagna	1.583.136.388,62	713.039.800,69	32.794.642,88	14.141.050,01	1.182.966.233,47	515.628.519,35	<b>74,72%</b>	0,00	0,00	0,00%
Friuli Venezia Giulia	398.600.811,90	179.847.357,08	10.291.955,57	4.437.891,24	298.163.940,46	129.828.471,02	<b>74,80%</b>	0,00	0,00	0,00%
Lazio	1.105.226.590,82	497.831.583,15	12.798.652,62	5.518.779,01	815.897.489,38	360.226.289,13	<b>73,82%</b>	0,00	0,00	0,00%
Liguria	414.272.663,29	185.780.826,15	7.114.930,22	3.057.997,01	243.039.566,88	104.458.406,76	<b>58,67%</b>	36.944.020,98	16.567.568,53	8,92%
Lombardia	1.543.418.830,85	695.355.655,72	35.617.879,34	15.358.429,57	1.118.967.828,44	490.676.649,36	<b>72,50%</b>	0,00	0,00	0,00%
Marche	882.603.323,98	394.368.346,12	7.500.342,16	3.234.147,54	541.172.743,77	233.353.685,85	<b>61,32%</b>	94.464.030,74	42.208.795,91	10,70%
Molise	281.848.163,49	140.821.641,76	1.999.391,71	959.708,02	218.599.347,02	105.429.013,55	<b>77,56%</b>	0,00	0,00	0,00%
Piemonte	1.457.802.804,67	656.818.361,73	26.171.636,76	11.285.209,77	1.030.569.598,54	455.105.853,63	<b>70,69%</b>	0,00	0,00	0,00%
Programma Nazionale	2.860.290.035,04	1.287.130.515,77	69.089.581,96	31.090.311,88	2.422.100.734,32	1.089.945.301,57	<b>84,68%</b>	0,00	0,00	0,00%
Puglia	2.134.481.738,79	1.328.099.465,34	83.942.593,79	50.785.269,24	1.420.528.966,30	877.208.665,15	<b>66,55%</b>	92.056.488,19	57.278.622,03	4,31%
Rete Rurale Nazionale	130.037.984,24	67.671.767,00	189.269,83	98.496,02	95.355.744,57	49.623.128,30	<b>73,33%</b>	15.869.495,95	8.258.485,69	12,20%
Sardegna	1.729.292.979,35	862.421.030,30	26.064.569,56	12.510.993,39	1.337.710.394,23	656.798.615,16	<b>77,36%</b>	0,00	0,00	0,00%
Sicilia	2.885.571.079,78	1.792.683.750,65	33.299.348,46	20.146.105,82	1.941.447.818,49	1.185.357.961,35	<b>67,28%</b>	70.134.881,07	43.571.847,02	2,43%
Toscana	1.291.647.584,54	582.576.819,58	20.743.563,78	8.944.624,70	892.418.151,70	386.538.096,38	<b>69,09%</b>	0,00	0,00	0,00%
Trento	400.164.683,87	179.599.730,73	7.835.927,80	3.367.881,77	290.792.325,50	129.556.025,66	<b>72,67%</b>	0,00	0,00	0,00%
Umbria	1.195.326.465,20	534.715.696,72	28.403.768,27	12.247.704,88	836.868.186,42	369.151.204,86	<b>70,01%</b>	23.145.242,27	10.353.760,84	1,94%
Valle d'Aosta	182.247.368,62	81.668.763,79	2.546.989,40	1.098.261,83	149.851.461,62	66.354.997,02	<b>82,22%</b>	0,00	0,00	0,00%
Veneto	1.561.242.134,52	702.140.733,89	25.521.791,93	11.004.996,68	1.221.456.256,22	535.926.274,72	<b>78,24%</b>	0,00	0,00	0,00%
§ Regioni in transizione	2.649.824.051,67	1.321.804.030,70	43.206.593,79	20.739.165,02	1.968.425.968,98	964.001.999,10	<b>74,29%</b>	31.836.823,08	15.881.069,93	1,20%
§ Regioni meno sviluppate	9.736.296.312,73	6.050.494.145,90	191.035.808,05	115.576.663,87	6.709.597.685,45	4.104.139.069,56	<b>68,91%</b>	214.532.232,07	133.318.252,91	2,20%
§ Regioni più sviluppate	12.501.930.485,04	5.622.650.703,11	227.924.606,33	98.260.159,05	9.052.269.557,77	3.967.172.890,79	<b>72,41%</b>	153.710.423,48	69.130.125,28	1,23%
Italia	27.878.378.868,72	14.349.751.162,48	531.445.859,96	265.764.795,84	20.247.749.691,09	10.174.882.389,32	<b>72,63%</b>	440.210.021,37	226.587.933,81	1,58%

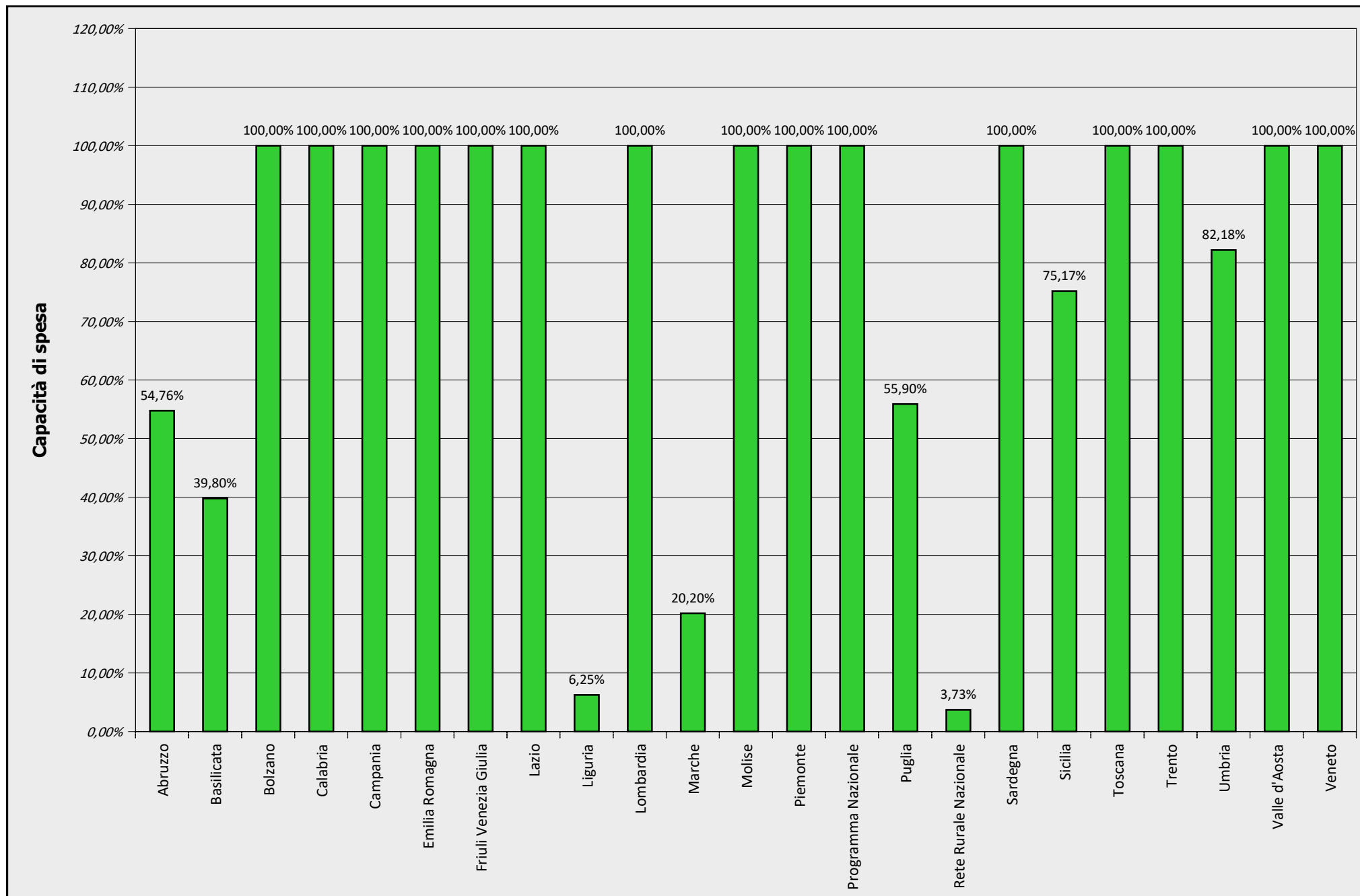
(\*) Importo calcolato sulla base dell'impegno 2019 al netto della Riserva di efficacia dell'attuazione dei Programmi di cui all'articolo 20 del regolamento (UE) n. 1303/2013.

L'importo comprende il prefinanziamento, quota FEASR, versato dai Servizi UE nella misura del 3% di ciascun PSR.

Il prefinanziamento costituisce spesa utilizzabile ai fini del calcolo dell'N+3 ai sensi dell'art. 38 - par. 1 - del reg. (UE) n. 1306/2013.

**5 - Capacità di raggiungimento dell'obiettivo di spesa FEASR in relazione alla dotazione finanziaria 2020  
(rispetto della regola del "disimpegno automatico n+3" entro il 31 dicembre 2023)**

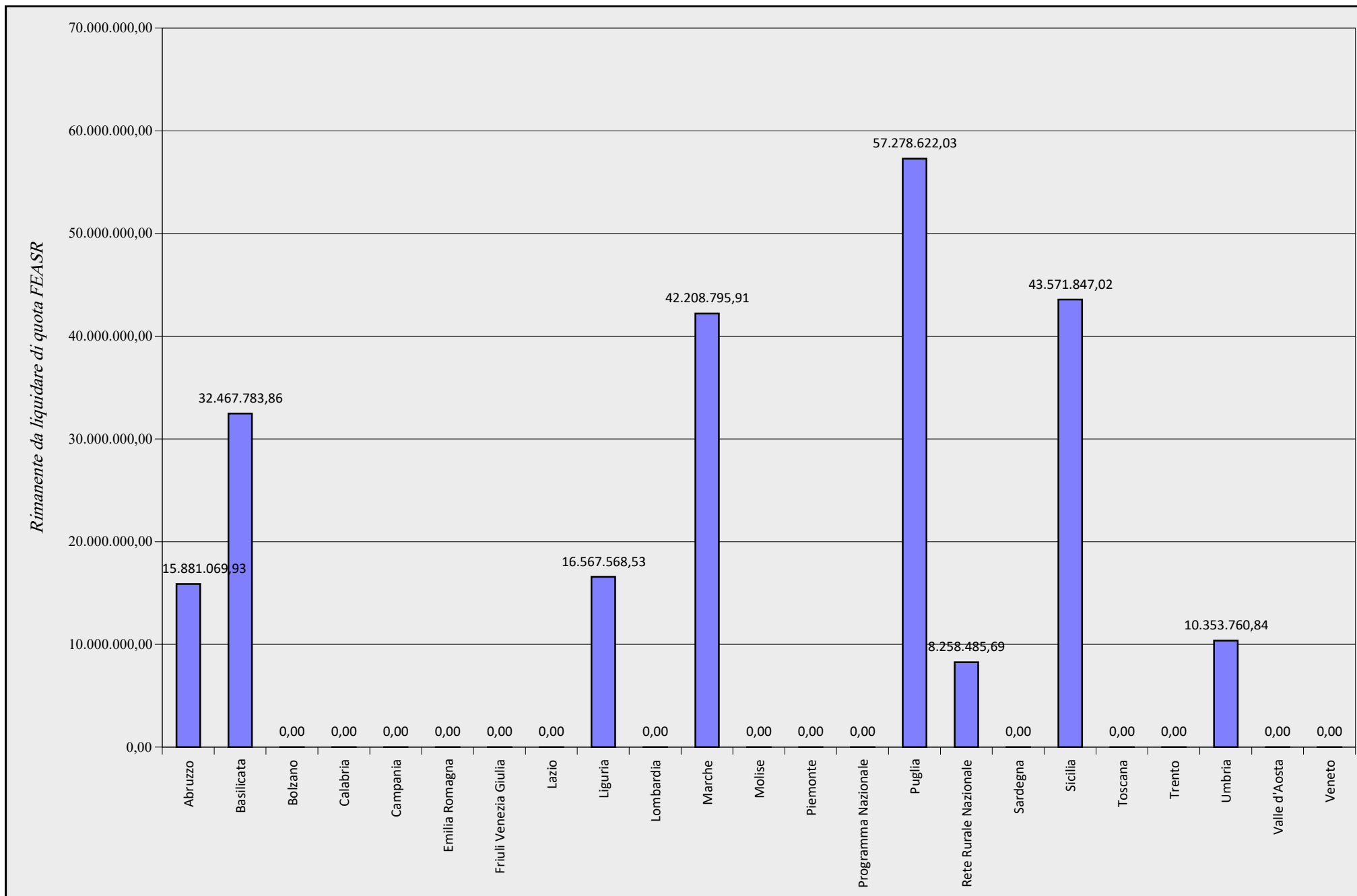
*Dati aggiornati al:  
15/10/2023*



6 - Rimanente da liquidare di quota FEASR 2020 al fine di evitare il disimpegno automatico al 31 dicembre 2023

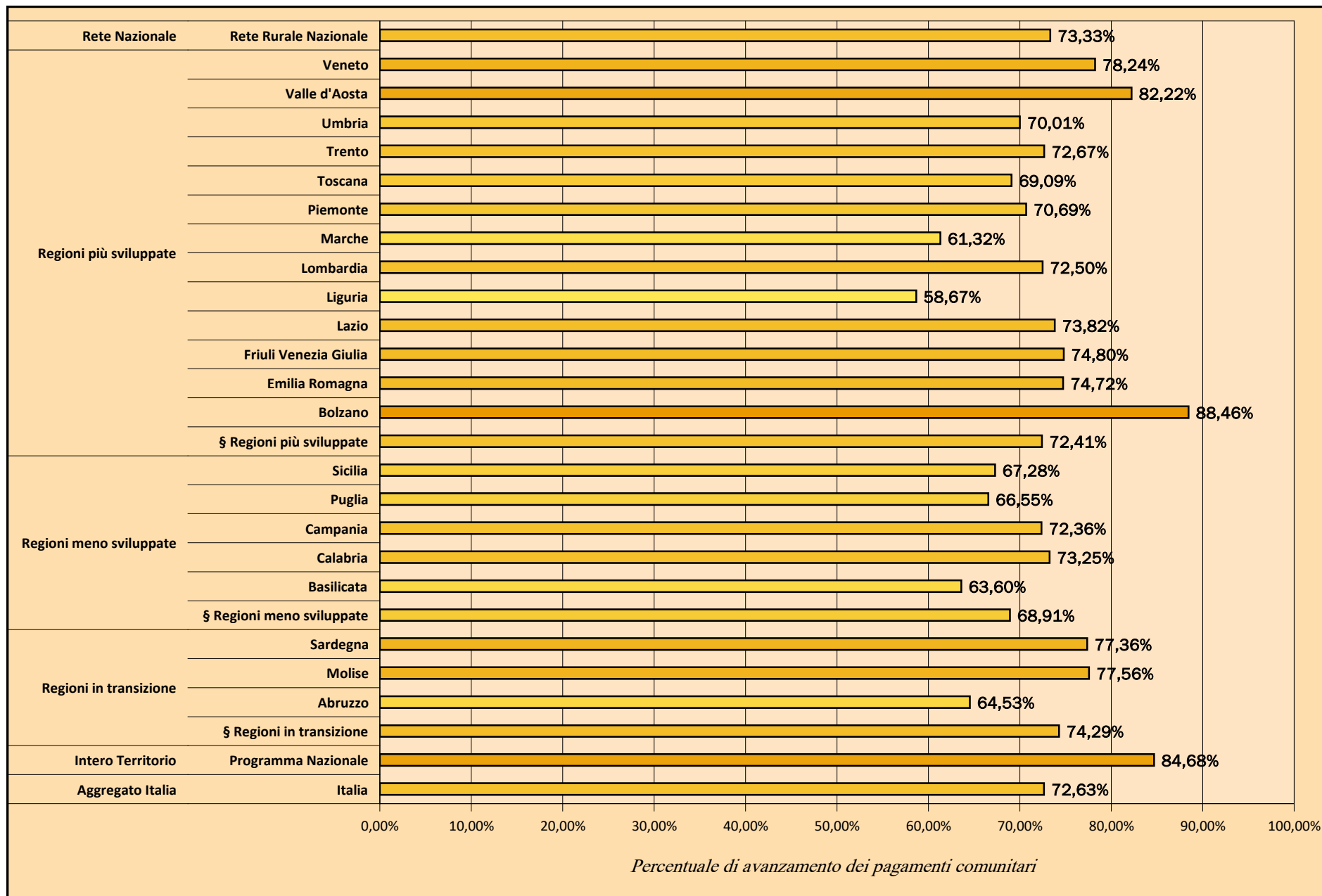
Dati aggiornati al:

15/10/2023



7 - Stato di avanzamento della spesa pubblica relativa al FEASR e al NGEU effettivamente sostenuta rispetto alle spese pubbliche programmate 2014-2022 (comprendente della riserva di efficacia di attuazione dei programmi)

Dati aggiornati al:  
15/10/2023



*Nota: la percentuale di avanzamento non comprende il prefinanziamento pari al 3% della dotazione complessiva ed include la riserva di efficacia di attuazione del programma. Essa si riferisce alla spesa pubblica complessiva (comprendente sia il contributo comunitario sia il contributo statale e regionale).*

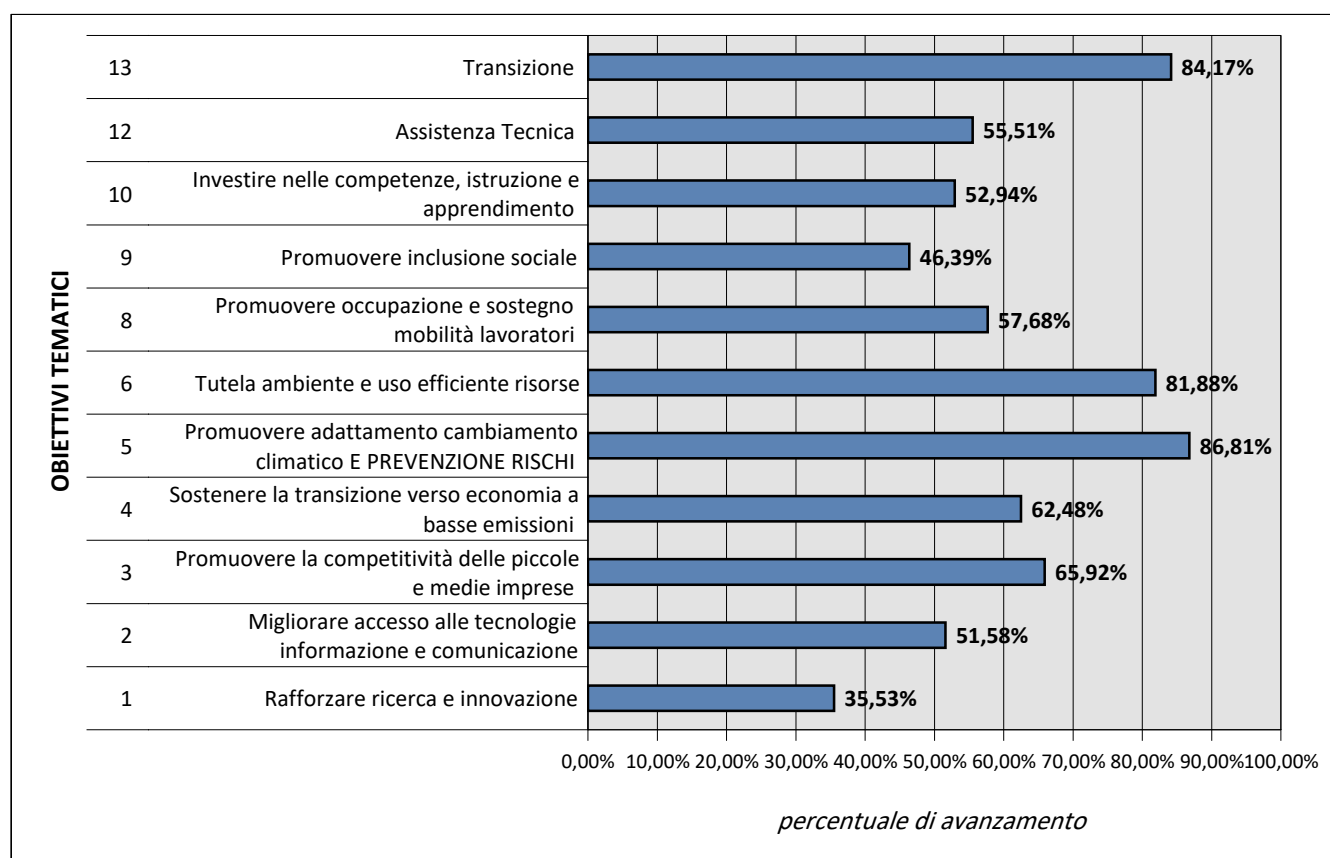
# Programmi di Sviluppo Rurale 2014-2022

## 8 - Riepilogo nazionale della spesa pubblica programmata e stato di avanzamento per obiettivo tematico

Dati aggiornati al: 15/10/2023

importi in euro

Obiettivo Tematico	PROGRAMMATO SPESA PUBBLICA	PROGRAMMATO FEASR e NGEU	PAGATO SPESA PUBBLICA	PAGATO FEASR e NGEU
1 Rafforzare la ricerca, lo sviluppo tecnologico e l'innovazione	812.699.948,76	408.064.099,11	304.782.717,15	144.977.489,58
2 Migliorare l'accesso alle tecnologie dell'informazione e della comunicazione, nonché l'impiego e la qualità delle medesime	499.247.925,21	241.052.707,05	260.760.740,11	124.332.716,71
3 Promuovere la competitività delle piccole e medie imprese, il settore agricolo e il settore della pesca e dell'acquacoltura	12.147.837.823,35	6.180.775.624,23	8.137.485.554,67	4.074.361.898,67
4 Sostenere la transizione verso un'economia a basse emissioni di carbonio in tutti i settori	1.119.410.521,32	542.906.032,14	708.067.852,65	339.188.664,60
5 Promuovere l'adattamento al cambiamento climatico, la prevenzione e la gestione dei rischi	4.908.605.425,61	2.593.963.596,90	4.267.071.325,81	2.251.693.080,81
6 Tutelare l'ambiente e promuovere l'uso efficiente delle risorse	5.605.402.420,69	2.935.754.022,71	4.579.840.427,57	2.403.929.428,97
8 Promuovere l'occupazione e sostenere la mobilità dei lavoratori	285.390.980,55	159.924.021,47	157.876.900,41	92.246.107,00
9 Promuovere l'inclusione sociale e combattere la povertà	1.647.682.596,73	854.340.204,47	777.101.606,10	396.291.469,71
10 Investire nelle competenze, nell'istruzione e nell'apprendimento permanente	188.675.370,90	92.783.016,69	102.953.704,83	49.117.915,70
12 Assistenza Tecnica	645.949.797,16	331.720.386,81	356.258.229,45	184.150.854,60
13 Transizione	17.476.058,43	8.467.450,91	14.710.977,15	7.127.407,53



# Programmi di Sviluppo Rurale 2014-2020

## 9 - Riepilogo nazionale della spesa pubblica programmata per sottomisura

Dati aggiornati al: 30 giugno 2017

importi in euro

Mis.	Sottomisura	Descrizione sottomisura	SPESA PUBBLICA	di cui FEASR	di cui QUOTA NAZIONALE	% riparto nella misura	Peso % sul totale
M1	1.3	1.3 - sostegno a scambi interaziendali di breve durata nel settore agricolo e forestale, nonché a visite di aziende agricole e forestali	17.577.526,67	9.635.485,25	7.942.041,42	10,38%	0,09%
M1	1.1	1.1 - sostegno ad azioni di formazione professionale e acquisizione di competenze	134.205.108,95	66.842.288,55	67.362.820,40	72,04%	0,64%
M1	1.2	1.2 - Sostegno ad attività dimostrative e azioni di informazione	91.075.171,83	42.817.813,81	48.257.358,03	46,15%	0,41%
M2	2.1	2.1 - sostegno allo scopo di aiutare gli aventi diritto ad avvalersi di servizi di consulenza	248.844.091,73	120.482.596,35	128.361.495,38	225,29%	1,15%
M2	2.3	2.3 - sostegno alla formazione dei consulenti	36.566.954,76	17.238.234,08	19.328.720,68	32,23%	0,17%
M3	3.1	3.1 - sostegno alla nuova adesione a regimi di qualità	47.122.856,58	24.215.216,48	22.907.640,10	22,91%	0,23%
M3	3.2	3.2 - sostegno per attività di informazione e promozione, svolte da associazioni di produttori nel mercato interno	135.619.844,76	67.180.087,81	68.439.756,95	63,57%	0,64%
M4	4.3	4.3 - Sostegno a investimenti nell'infrastruttura necessaria allo sviluppo, all'ammodernamento e all'adeguamento dell'agricoltura e della silvicoltura	869.584.916,71	424.331.836,74	445.253.079,97	10,55%	4,06%
M4	4.1	4.1 - sostegno a investimenti nelle aziende agricole	3.314.536.095,28	1.691.159.213,19	1.623.376.882,09	42,05%	16,19%
M4	4.2	4.2 - sostegno a investimenti a favore della trasformazione/commercializzazione e/o dello sviluppo dei prodotti agricoli	1.202.480.541,92	599.005.218,12	603.475.323,80	14,89%	5,74%
M4	4.4	4.4 - sostegno a investimenti non produttivi connessi all'adempimento degli obiettivi agro-climatico-ambientali	288.052.627,44	155.233.923,58	132.818.703,86	3,86%	1,49%
M5	5.1	5.1 - sostegno a investimenti in azioni di prevenzione volte a ridurre le conseguenze di probabili calamità naturali, avversità atmosferiche ed eventi catastrofici	133.844.810,56	64.309.745,47	69.535.065,09	41,89%	0,62%
M5	5.2	5.2 - sostegno a investimenti per il ripristino dei terreni agricoli e del potenziale produttivo danneggiati da calamità naturali, avversità atmosferiche ed eventi catastrofici	100.731.519,14	49.077.814,97	51.653.704,18	31,97%	0,47%
M6	6.2	6.2 - aiuti all'avviamento di attività imprenditoriali per attività extra-agricole nelle zone rurali	72.481.019,22	39.539.902,38	32.941.116,83	3,85%	0,38%
M6	6.4	6.4 - sostegno a investimenti nella creazione e nello sviluppo di attività extra-agricole	638.446.924,10	333.980.773,11	304.466.150,99	32,53%	3,20%
M6	6.1	6.1 - aiuti all'avviamento di imprese per i giovani agricoltori	881.104.975,03	439.799.591,86	441.305.383,17	42,84%	4,21%
M7	7.3	7.3 - sostegno per l'installazione, il miglioramento e l'espansione di infrastrutture a banda larga e di infrastrutture passive per la banda larga, nonché la fornitura di accesso alla banda larga e ai servizi di pubblica amministrazione online;	582.425.845,47	272.679.741,38	309.746.104,09	55,91%	2,61%
M7	7.2	7.2 - sostegno a investimenti finalizzati alla creazione, al miglioramento o all'espansione di ogni tipo di infrastrutture su piccola scala, compresi gli investimenti nelle energie rinnovabili e nel risparmio energetico	85.165.447,53	44.477.069,04	40.688.378,48	9,12%	0,43%
M7	7.1	7.1 - sostegno per la stesura e l'aggiornamento di piani di sviluppo dei comuni e dei villaggi situati nelle zone rurali e dei servizi comunali di base, nonché di piani di tutela e di gestione dei siti N2000 e di altre zone ad alto valore naturalistico	22.788.699,72	11.361.655,29	11.427.044,43	2,33%	0,11%

# Programmi di Sviluppo Rurale 2014-2020

## 9 - Riepilogo nazionale della spesa pubblica programmata per sottomisura

Dati aggiornati al: 30 giugno 2017

importi in euro

Mis.	Sottomisura	Descrizione sottomisura	SPESA PUBBLICA	di cui FEASR	di cui QUOTA NAZIONALE	% riparto nella misura	Peso % sul totale
M7	7.4	7.4 - sostegno a investimenti finalizzati all'introduzione, al miglioramento o all'espansione di servizi di base a livello locale per la popolazione rurale, comprese le attività culturali e ricreative, e della relativa infrastruttura	110.211.888,46	58.494.415,98	51.717.472,48	11,99%	0,56%
M7	7.6	7.6 - sostegno per studi/investimenti per la manutenzione, restauro, riqualific. del patrimonio culturale e naturale dei villaggi, del paesaggio rurale e siti ad alto valore naturale, inclusi aspetti socioeconomici e azioni di sensibil. Ambientale	120.991.335,17	63.013.125,55	57.978.209,62	12,92%	0,60%
M7	7.5	7.5 - sostegno a investimenti di fruizione pubblica in infrastrutture ricreative, informazioni turistiche e infrastrutture turistiche su piccola scala	89.584.376,43	44.844.013,11	44.740.363,32	9,19%	0,43%
M7	7.7	7.7 - sostegno a investimenti finalizzati alla rilocalizzazione di attività e alla riconversione di fabbricati o altri impianti situati all'interno o nelle vicinanze di centri rurali, al fine di migliorare la qualità della vita o i parametri ambientali	1.283.838,63	553.591,22	730.247,41	0,11%	0,01%
M8	8.1	8.1 - sostegno per i costi d'impianto e di mantenimento legati alla forestazione/all'imboschimento	337.459.047,76	173.685.171,69	163.773.876,07	28,13%	1,66%
M8	8.2	8.2 - sostegno per l'impianto e il mantenimento di sistemi agroforestali	9.058.357,23	4.918.600,00	4.139.757,23	0,80%	0,05%
M8	8.3	8.3 - sostegno alla prevenzione dei danni arrecati alle foreste da incendi, calamità naturali ed eventi catastrofici	334.169.184,86	175.962.445,15	158.206.739,70	28,50%	1,68%
M8	8.4	8.4 - Sostegno al ripristino delle foreste danneggiate da incendi, calamità naturali ed eventi catastrofici	192.222.498,06	97.419.804,64	94.802.693,42	15,78%	0,93%
M8	8.5	8.5 - sostegno agli investimenti destinati ad accrescere la resilienza e il pregio ambientale degli ecosistemi forestali	325.490.855,50	177.576.680,39	147.914.175,12	28,76%	1,70%
M8	8.6	8.6 - sostegno agli investimenti in tecnologie silvicole e nella trasformazione, mobilitazione e commercializzazione dei prodotti delle foreste	165.812.266,90	79.431.231,34	86.381.035,56	12,87%	0,76%
M9	9.1	9.1 - sostegno alla costituzione di associazioni e organizzazioni di produttori nei settori agricolo e forestale.	23.322.689,49	12.324.210,44	10.998.479,06	189,11%	0,12%
M10	10.1	10.1 - pagamento per impegni agro-climatico-ambientali	2.345.952.927,74	1.159.650.083,67	1.186.302.844,07	68,08%	11,10%
M10	10.2	10.2 - sostegno per la conservazione, l'uso e lo sviluppo sostenibili delle risorse genetiche in agricoltura	173.774.665,73	84.767.435,95	89.007.229,78	4,98%	0,81%
M11	11.1	11.1 - pagamento al fine di adottare pratiche e metodi di produzione biologica	309.621.207,26	160.443.201,07	149.178.006,19	8,89%	1,54%
M11	11.2	11.2 - pagamento al fine di mantenere pratiche e metodi di produzione biologica	1.384.065.920,51	747.574.607,41	636.491.313,10	41,43%	7,16%
M12	12.1	12.1 - pagamento compensativo per le zone agricole Natura 2000	75.765.814,37	41.446.375,27	34.319.439,10	116,04%	0,40%
M12	12.2	12.2 - pagamento compensativo per le zone forestali Natura 2000	27.545.661,14	14.917.565,00	12.628.096,14	41,77%	0,14%
M12	12.3	12.3 - pagamento compensativo per le zone agricole incluse nei piani di gestione dei bacini idrografici	2.000.000,00	862.400,00	1.137.600,00	2,41%	0,01%
M13	13.2	13.2 - pagamento compensativo per altre zone soggette a vincoli naturali significativi	300.215.960,91	152.386.552,23	147.829.408,68	11,69%	1,46%



# Programmi di Sviluppo Rurale 2014-2020

## 9 - Riepilogo nazionale della spesa pubblica programmata per sottomisura

Dati aggiornati al: 30 giugno 2017

importi in euro

Mis.	Sottomisura	Descrizione sottomisura	SPESA PUBBLICA	di cui FEASR	di cui QUOTA NAZIONALE	% riparto nella misura	Peso % sul totale
M13	13.3	13.3 - pagamento compensativo per altre zone soggette a vincoli specifici	8.400.000,00	4.995.100,00	3.404.900,00	0,38%	0,05%
M13	13.1	13.1 - pagamento compensativo per le zone montane	1.211.194.129,85	584.243.742,90	626.950.386,95	44,83%	5,59%
M14	14.1	14.1 - pagamento per il benessere degli animali	334.362.207,65	163.674.285,20	170.687.922,45	45,92%	1,57%
M15	15.1	15.1 - pagamenti per impegni silvo-ambientali	38.579.104,82	22.093.310,00	16.485.794,82	82,61%	0,21%
M15	15.2	15.2 - sostegno per la conservazione e la valorizzazione delle risorse genetiche forestali	10.500.000,00	5.744.200,00	4.755.800,00	21,48%	0,05%
M16	16.3	16.3 - (altro) cooperazione tra piccoli operatori per organizzare processi di lavoro in comune e condividere impianti e risorse, nonché per lo sviluppo/la commercializzazione del turismo	30.844.015,63	16.133.884,99	14.710.130,64	4,55%	0,15%
M16	16.6	16.6 - sostegno alla cooperazione di filiera per l'approvvigionamento sostenibile di biomasse da utilizzare nella produzione di alimenti e di energia e nei processi industriali	25.810.211,04	13.596.123,00	12.214.088,04	3,83%	0,13%
M16	16.0	16.0 - progetti filiere agroalimentari	5.817.918,08	2.982.686,28	2.835.231,80	0,84%	0,03%
M16	16.1	16.1 - sostegno per la costituzione e la gestione dei gruppi operativi del PEI in materia di produttività e sostenibilità dell'agricoltura	181.958.336,07	89.093.260,79	92.865.075,28	25,13%	0,85%
M16	16.4	16.4 - sostegno alla cooperazione di filiera, sia orizzontale che verticale, per la creazione e lo sviluppo di filiere corte e mercati locali e sostegno ad attività promozionali a raggio locale connesse allo sviluppo filiere corte e mercati locali	52.350.208,84	25.862.302,40	26.487.906,44	7,29%	0,25%
M16	16.7	16.7 - sostegno per strategie di sviluppo locale di tipo non partecipativo	36.000.000,00	18.130.200,00	17.869.800,00	5,11%	0,17%
M16	16.8	16.8 - sostegno alla stesura di piani di gestione forestale o di strumenti equivalenti	26.036.927,75	13.470.269,31	12.566.658,44	3,80%	0,13%
M16	16.9	16.9 - sostegno per la diversificazione delle attività agricole in attività riguardanti l'assistenza sanitaria, l'integrazione sociale, l'agricoltura sostenuta dalla comunità e l'educazione ambientale e alimentare	33.681.282,20	16.453.442,70	17.227.839,50	4,64%	0,16%
M16	16.5	16.5 - sostegno per azioni congiunte per la mitigazione del cambiamento climatico e l'adattamento ad esso e sostegno per approcci comuni ai progetti e alle pratiche ambientali in corso	52.564.759,37	25.415.309,25	27.149.450,13	7,17%	0,24%
M16	16.2	16.2 - sostegno a progetti pilota e allo sviluppo di nuovi prodotti, pratiche, processi e tecnologie	237.181.100,02	112.160.470,22	125.020.629,79	31,63%	1,07%
M17	17.2	17.2 - fondi di mutualizzazione per le avversità atmosferiche, per le epizootie e le fitopatie, per le infestazioni parassitarie e per le emergenze ambientali	97.000.000,00	43.650.000,00	53.350.000,00	4,30%	0,42%
M17	17.3	17.3 - strumento di stabilizzazione del reddito	97.000.000,00	43.650.000,00	53.350.000,00	4,30%	0,42%
M17	17.1	17.1 - premio assicurativo per il raccolto, gli animali e le piante	1.396.800.000,00	628.560.000,00	768.240.000,00	61,99%	6,02%
M19	19.2	19.2 - sostegno all'esecuzione degli interventi nell'ambito della strategia di sviluppo locale di tipo partecipativo	892.765.232,99	458.289.634,84	434.475.598,15	62,29%	4,39%

# Programmi di Sviluppo Rurale 2014-2020

## 9 - Riepilogo nazionale della spesa pubblica programmata per sottomisura

Dati aggiornati al: 30 giugno 2017

importi in euro

Mis.	Sottomisura	Descrizione sottomisura	SPESA PUBBLICA	di cui FEASR	di cui QUOTA NAZIONALE	% riparto nella misura	Peso % sul totale
<b>M19</b>	<b>19.1</b>	19.1 - sostegno preparatorio	<b>66.420.199,36</b>	29.377.922,16	37.042.277,20	3,99%	<b>0,28%</b>
<b>M19</b>	<b>19.4</b>	19.4 - sostegno per i costi di gestione e animazione	<b>178.263.991,22</b>	89.902.843,55	88.361.147,67	12,22%	<b>0,86%</b>
<b>M19</b>	<b>19.3</b>	19.3 - preparazione e realizzazione delle attività di cooperazione del gruppo di azione locale	<b>64.985.516,28</b>	32.280.011,58	32.705.504,70	4,39%	<b>0,31%</b>
<b>M20</b>	<b>20.1</b>	20.1 - assistenza Tecnica	<b>548.170.751,06</b>	273.124.109,62	275.046.641,44	82,34%	<b>2,62%</b>
<b>M113</b>	<b>113.1</b>	113 - prepensionamento	<b>15.386.091,76</b>	7.264.273,04	8.121.818,72	92,72%	<b>0,07%</b>
<b>M131</b>	<b>131.1</b>	131 - rispetto delle norme basate sulla legislazione Comunitaria	<b>23.120,83</b>	11.098,00	12.022,83	22,24%	<b>0,00%</b>
<b>M341</b>	<b>341.1</b>	341 - acquisizione di competenze, animazione ed attuazione strategie di sviluppo locale	<b>1.351.042,65</b>	582.569,59	768.473,06	100,00%	<b>0,01%</b>

## Legenda

### Sezione 1 - Stato di esecuzione del bilancio comunitario

Per ciascun Programma regionale di Sviluppo Rurale, nonché per il Programma nazionale e la Rete Rurale nazionale, viene indicata la relativa decisione comunitaria di approvazione dello stesso e la data ultima di aggiornamento dei dati a disposizione.

#### Sottosezione 1.1 – Impegni sul bilancio comunitario

Nella sottosezione per ogni programma operativo si riportano le seguenti informazioni:

**Partecipazione annua del FEASR e NGEU:** rappresenta la ventilazione annuale della dotazione FEASR e NGEU correntemente assegnata al programma con decisione comunitaria per il periodo 2014-2022. La tabella descrive nella prima riga gli stanziamenti complessivi per ciascuna annualità di spesa e nella successiva la quota parte di tali stanziamenti assegnati alla riserva di efficacia di attuazione (riserva di performance).

Inoltre viene indicato il totale complessivo assegnato al programma e il totale delle risorse destinate alla riserva di efficacia.

**Piano finanziario per Priorità dello sviluppo rurale:** descrive la dotazione finanziaria per Priorità del Programma in termini di importo FEASR e NGEU totale, sviluppo della partecipazione pubblica nonché il riparto percentuale del totale delle risorse all'interno delle singole Priorità. Si precisa che la Priorità 1 non ha una specifica allocazione finanziaria in quanto, avendo carattere trasversale, la sua dotazione finanziaria deriva dalle assegnazioni finanziarie nelle altre Priorità.

La tabella indica altresì la dotazione finanziaria dell'Assistenza Tecnica e la dotazione relativa alle cosiddette misure "discontinue" cioè che non trovano prosecuzione nella nuova programmazione comunitaria 2014-2020 ma che saranno oggetto di rendicontazione di spesa in virtù degli impegni assunti nella precedente fase di programmazione 2007-2013.

Ai fini di una maggiore completezza delle informazioni la tabella riporta il tasso di partecipazione del FEASR e NGEU applicabile a tutte le misure e focus area ai sensi dell'art. 59 del Reg. 1305/2013 e definito dall'accordo in Conferenza Stato/Regioni del 16 gennaio 2014.

#### Sottosezione 1.2 – Pagamenti a valere sul bilancio comunitario

La sezione illustra per ciascun programma di sviluppo rurale una serie di informazioni relative ai pagamenti effettivamente sostenuti, al rischio di disimpegno (regola "n+3") nelle diverse annualità di spesa (dal 2017 al 2022) nonché la relativa capacità di spesa relativa alle singole annualità di impegno (dal 2018 al 2022). L'annualità 2014 è stata esclusa in quanto le risorse sono state trasferite, ai sensi del Reg. (UE) 791/2015, nelle successive annualità 2015 e 2016.

Un primo gruppo di dati riporta le informazioni sui pagamenti (prima riga):

**Prefinanziamento** (pagamenti in acconto): si riferisce agli anticipi versati all'OP dalla CE una volta adottato inizialmente il programma. Ai sensi dell'art. art.35 Reg. 1306/2013 lettere a) b) e c) l'ammontare massimo del prefinanziamento ammonta al 3% della dotazione complessiva FEASR assegnata al programma.

**Pagamenti intermedi:** si riferiscono ai rimborsi a valere sul FEASR e NGEU effettuati dalla CE agli OP a seguito della verifica delle dichiarazioni delle spesa sostenute per la realizzazione delle operazioni (art. 36 del Reg. (CE) 1306/13). Ai sensi dell'art. 22 del Reg. (CE) 908/14, la periodicità di tali dichiarazioni di spesa è trimestrale.

Si evidenzia che, a seguito delle verifiche da parte della CE, l'entità dei rimborsi a valere sul FEASR può differire rispetto al valore delle spese dichiarate dagli OP.

**Pagamenti complessivi:** è la somma dei rimborsi effettuati dalla CE agli OP a valere sul FEASR e sui fondi NGEU (pagamenti in acconto e pagamenti intermedi).

**Percentuale di attuazione 2014-2022:** rappresenta la percentuale di attuazione finanziaria del programma ed è calcolata rapportando i pagamenti complessivi (prefinanziamento e pagamenti intermedi) alla dotazione complessiva 2014-2022 al netto della riserva di efficacia di attuazione.

Un secondo gruppo di dati (seconda riga) riporta le informazioni relative al disimpegno automatico (art. 38 Reg. 1306/2013):

**Rimanente da liquidare annualità 2017:** riguarda le assegnazioni FEASR dell'anno 2017 per le quali la CE non ha ancora effettuato un pagamento (né in termini di pagamenti in acconto né in termini di pagamenti intermedi). Pertanto, si riferisce agli impegni di bilancio FEASR relativi all'annualità finanziaria 2017 ancora soggetti a rischio disimpegno alla data di elaborazione del rapporto.

#### Nota metodologica

Si precisa che l'importo a rischio disimpegno è calcolato:

- al *netto* della dotazione attribuita alla riserva di efficacia di attuazione per quella annualità di spesa;
- tiene conto della quota di prefinanziamento versato dalla CE agli OP (nella misura del 3% della intera partecipazione FEASR del PSR) che costituisce a tutti gli effetti spesa utilizzabile ai fini del calcolo del disimpegno automatico ai sensi dell'art. 38 par. 1 del Reg. 1306/2013.

**Rimanente da liquidare per le restanti annualità di spesa** - nello specifico: rimanente da liquidare anni dal 2015 al 2016; Rimanente da liquidare anni dal 2015 al 2017; Rimanente da liquidare anni dal 2015 al 2018; Rimanente da liquidare anni dal 2015 al 2019; Rimanente da liquidare anni dal 2015 al 2020; Rimanente da liquidare anni dal 2015 al 2021; Rimanente da liquidare anni dal 2015 al 2022.

Similmente, per le restanti annualità di spesa si riportano le assegnazioni FEASR, cumulate progressivamente dal 2015 al 2022, per le quali la CE non ha ancora effettuato un pagamento (né in termini di pagamenti in acconto né in termini di pagamenti intermedi) alla data di elaborazione del rapporto.

#### Nota metodologica

Per l'aggregato Italia, non essendo possibili le compensazioni finanziarie tra programmi, il rimanente da liquidare fa riferimento alla sommatoria del rimanente da liquidare dei singoli PSR per l'annualità in questione.

Un terzo gruppo di dati riporta le informazioni relative alla capacità di spesa del programma nelle singole annualità (terza riga):

**Capacità di spesa annualità 2018:** rappresenta la percentuale dell'assegnazione FEASR dell'annualità 2018 per le quali la Commissione Europea ha effettuato un pagamento (pagamenti in acconto e/o pagamenti intermedi); la percentuale è calcolata rapportando i pagamenti complessivi alla dotazione FEASR 2018 da dover spendere entro il 31 dicembre 2021. Una percentuale uguale al 100% indica che l'obiettivo di spesa è stato raggiunto e quindi il rischio di disimpegno è stato evitato.

**Capacità di spesa annualità 2019:** si riferisce ai pagamenti in acconto e ai pagamenti intermedi, alla data di elaborazione del rapporto, in eccesso rispetto alla copertura delle

assegnazioni FEASR 2019 (anno N-1) e rapportati all'assegnazione dell'annualità 2020 (anno N).

Pertanto, se alla data del rapporto i pagamenti complessivi non hanno ancora coperto le assegnazioni FEASR dell'anno 2019 la percentuale è pari a zero; mentre presenta un valore positivo se i pagamenti, oltre ad aver coperto l'annualità di impegno 2019, hanno già "utilizzato" una quota parte delle assegnazioni FEASR dell'anno 2020.

Una percentuale uguale al 100% indica che l'obiettivo di spesa è stato raggiunto e quindi il rischio di disimpegno è stato evitato.

**Capacità di spesa relativa alle altre annualità** - nello specifico: Capacità di spesa annualità 2018; Capacità di spesa annualità 2019; Capacità di spesa annualità 2020; Capacità di spesa annualità 2021; Capacità di spesa annualità 2022;

Similmente per le altre annualità di spesa si riportano i pagamenti (in acconto ed intermedi) in eccesso rispetto alle assegnazioni FEASR e NGEU delle annualità precedenti e rapportati all'assegnazione dell'anno in questione.

Se alla data del rapporto i pagamenti complessivi non hanno ancora coperto le assegnazioni FEASR e NGEU dell'anno, la percentuale è pari a zero; mentre presenta un valore positivo se i pagamenti, oltre ad aver coperto tutte le annualità precedenti, hanno già utilizzato una quota parte delle assegnazioni FEASR e NGEU dell'anno in questione.

Per l'aggregato Italia, non essendo possibili le compensazioni finanziarie tra programmi, la capacità di spesa fa riferimento all'aggregazione delle capacità di spesa dei singoli PSR per la data annualità in questione.

## **Sezione 2a - Stato di avanzamento della spesa pubblica per misura**

La sezione è composta da una tabella e un diagramma a barre.

La tabella riporta per ciascuna misura del PSR:

- Il codice e la descrizione delle misura programmata nel piano finanziario in vigore alla data di pubblicazione del rapporto;
- la spesa pubblica programmata e la corrispondente quota FEASR e NGEU;
- la spesa pubblica effettivamente sostenuta così come sviluppata dai rimborsi della quota comunitaria effettuati dalla Commissione Europea al pertinente Organismo Pagatore;
- la quota comunitaria corrispondente ai rimborsi effettuati dalla CE al pertinente Organismo Pagatore.

### Nota metodologica

Si evidenzia che la spesa pubblica complessiva programmata per misura è stata ricostruita contabilmente attribuendo alla quota FEASR e NGEU, il pertinente tasso di partecipazione comunitario come da decisione comunitaria.

La spesa pubblica complessiva effettivamente sostenuta per misura è stata ricostruita con la medesima metodologia partendo dalle pertinenti dichiarazioni di spesa per misura della quota FEASR e NGEU.

Il diagramma riporta:

- il peso percentuale delle spese pubbliche effettivamente sostenute sul valore delle spese pubbliche programmate per misura.

## **Sezione 2b) - Stato di avanzamento per misura dei Fondi Next GenerationEU assegnati ai Programmi di Sviluppo Rurale**

La sezione è composta da una tabella e un diagramma a barre.

La tabella riporta per ciascuna misura programmata nei PSR regionali a valere sui Fondi Next Generation EU :

- Il codice e la descrizione delle misura programmata nel piano finanziario in vigore alla data di pubblicazione del rapporto;
- la spesa pubblica programmata con fondi Next generation EU;
- la spesa pubblica effettivamente sostenuta con fondi Next generation EU corrispondente ai rimborsi effettuati dalla CE al pertinente Organismo Pagatore;

### Nota metodologica

Si evidenzia che la spesa pubblica complessiva programmata dei Fondi Next GenerationEU corrisponde alla quota comunitaria assegnata in quanto non soggetta a cofinanziamento statale; il tasso di partizione UE dei fondi in questione risulta quindi del 100%.

Il diagramma riporta:

- il peso percentuale delle spese pubbliche effettivamente sostenute per i fondi Next generation EU sul valore delle spese pubbliche NGEU programmate per misura.

## **Sezione 3 - Partecipazione pubblica e stato di avanzamento per Priorità e focus area**

La sezione è suddivisa nelle seguenti tre sottosezioni:

### Sottosezione 3.1 – Partecipazione pubblica per Focus area

La sottosezione è composta da tredici tabelle relative a ciascuna Focus area del PSR.

A riguardo si precisa che le Focus area considerate nella sottosezione vanno dalla 2A alla 6C mentre le Focus area 1A, 1B e 1C non sono state incluse nel rapporto in quanto, avendo carattere trasversale, le relative informazioni saranno desunte in maniera residuale dalle attribuzioni finanziarie nelle altre Focus area del Programma.

Inoltre le Focus area 4A, 4B e 4C non sono state considerate separatamente ma si è fatto riferimento esclusivamente alla Priorità 4 in virtù della particolare caratteristica delle operazioni programmate in tali focus area che possono avere effetti simultanei su tutte e tre le focus area programmate nella Priorità 4.

Le tabelle riportano per ogni Focus area:

- l'elenco delle misure programmate all'interno della Focus area;
- la partecipazione FEASR e NGEU attribuita a ciascuna misura della Focus area;
- la spesa pubblica programmata attribuita a ciascuna misura della Focus area;
- la percentuale di riparto delle risorse all'interno della stessa Focus area.

### Sottosezione 3.2 – Stato di avanzamento per per Priorità strategica e riserva di performance

La sottosezione è composta di una tabella e un diagramma a barre.

Nella tabella vengono riportate le seguenti informazioni per ciascuna Priorità (dalla 2 alla 6) del Programma:

- il codice e la descrizione delle Priorità di intervento;
- la spesa pubblica complessivamente programmata per ciascuna Priorità e la corrispondente partecipazione del FEASR e NGEU;
- la spesa pubblica effettivamente sostenuta così come sviluppata dai rimborsi della quota comunitaria effettuati dalla Commissione Europea al pertinente Organismo Pagatore;
- la quota comunitaria corrispondente ai rimborsi effettuati dalla Commissione Europea al pertinente Organismo Pagatore.

La tabella riporta altresì informazioni relative alla riserva di efficacia di attuazione (Riserva di Performance).

A riguardo, per ciascuna Priorità del PSR viene indicato:

- il target finanziario intermedio FEASR al 2025 per l'assegnazione della riserva di efficacia di attuazione;
- la percentuale di avanzamento della spesa rispetto al target intermedio programmato. La percentuale di avanzamento è quindi calcolata rapportando la spesa FEASR e NGEU sostenuta alla data di pubblicazione del rapporto con il target finanziario intermedio stabilito ai fini dell'attribuzione della riserva di performance.

Nel diagramma a barre si rappresenta graficamente la percentuale di avanzamento rispetto al target intermedio di spesa programmato per ogni Priorità.

### Sottosezione 3.3 – Stato di avanzamento per Focus area

La sezione è composta da una tabella e un diagramma a barre.

La tabella riporta per ciascuna Focus area:

- il codice e al descrizione della Focus area (dalla FA 2A alla FA 6C) incluse nel piano finanziario in vigore alla data di pubblicazione del rapporto;
- la spesa pubblica programmata e la corrispondente quota FEASR e NGEU;
- la spesa pubblica effettivamente sostenuta e così come sviluppata dai rimborsi della quota comunitaria effettuati dalla Commissione Europea al pertinente Organismo Pagatore;
- la quota comunitaria corrispondente ai rimborsi effettuati dalla Commissione Europea al pertinente Organismo Pagatore.

Il diagramma riporta:

- il peso percentuale delle spese pubbliche effettivamente sostenute sul valore delle spese pubbliche programmate per Focus area.

### **Sezione 4 - Tabella riassuntiva della spesa pubblica programmata e dello stato di avanzamento dei programmi**

La tabella riporta per ciascun programma (PSR, PSRN e RRN),

- le risorse pubbliche programmate (e la pertinente quota comunitaria);



- la spesa pubblica (e la pertinente quota comunitaria) effettivamente sostenuta nell'ultimo trimestre di riferimento del report; quindi, al netto della quota di prefinanziamento pari al 3% dell'intero budget del programma;
- la spesa pubblica (e la pertinente quota comunitaria) cumulata dal 1 gennaio 2014 alla data di riferimento del report al netto della quota di prefinanziamento pari al 3% dell'intero budget del programma;
- la percentuale di avanzamento sul totale programmato 2014-2022.  
E' stata calcolata quindi:
  - includendo nell'importo programmato la quota della riserva di efficacia di attuazione ;
  - escludendo dall'avanzamento della spesa i pagamenti a titolo di acconto iniziale (prefinanziamento).
- la spesa pubblica (e la pertinente quota comunitaria) da liquidare entro il 31 dicembre dell'anno di riferimento del report al fine di evitarne il disimpegno automatico.  
L'importo è calcolato:
  - al netto della Riserva di efficacia di attuazione dei Programmi (art.20 Reg.(UE) n. 1303/2013).
  - Includendo il prefinanziamento, quota FEASR, versato dai Servizi UE nella misura del 3% di ciascun PSR in quanto, ai sensi dell'art. 38 - par. 1 - del reg. (UE) n. 1306/2013, costituisce spesa utilizzabile ai fini del calcolo dell'N+3;
- la percentuale a rischio disimpegno calcolata rapportando l'importo FEASR e fondi NGEU a rischio disimpegno nell'annualità 'N' con il totale programmato 2014-2022 (comprensivo quindi della riserva di performance).

#### Nota metodologica

Lo sviluppo della spesa pubblica ancora da liquidare è stato ricostruito contabilmente applicando il tasso di partecipazione della quota comunitaria del Programma alla quota FEASR ancora da liquidare al fine di evitarne il disimpegno automatico. Si sottolinea che le somme NGEU non sono soggette a cofinanziamento nazionale, avendo un tasso di partecipazione UE pari al 100%.

#### **Sezione 5 - Capacità di raggiungimento dell'obiettivo dei pagamenti dell'unione in relazione alla dotazione finanziaria dell'anno 'N'**

Gli istogrammi riportano il confronto tra programmi in termini di capacità di raggiungimento del pertinente obiettivo di spesa FEASR al fine di evitare il disimpegno automatico al 31 dicembre dell'anno di riferimento (anno "N").

La percentuale è stata calcolata rapportando l'avanzamento della spesa con il totale programmato:

- include la quota di prefinanziamento (pari al 3% dell'importo totale programmato 2014-2020) in quanto, ai sensi dell'art. 38 del reg. (UE) n. 1306/2013, costituisce spesa utilizzabile ai fini del calcolo dell'N+3;
- esclude la quota di riserva di efficacia di attuazione relativa all'annualità 'N' (non essendo stata ancora assegnata al programma ai sensi dell'art.21 e 22 del Reg. 1303/2013).

Una percentuale pari o superiore al 100% indica che l'obiettivo di spesa è stato raggiunto e il rischio disimpegno evitato.



## **Sezione 6 - Rimanente da liquidare di quota FEASR al fine di evitare il disimpegno automatico al 31 dicembre dell'anno 'N'**

Gli istogrammi riportano il confronto tra programmi in termini di spese FEASR e NGEU ancora da liquidare al fine di evitare il disimpegno automatico al 31 dicembre dell'anno di riferimento (anno 'N').

## **Sezione 7 - Stato avanzamento delle spese pubbliche complessive effettivamente sostenute**

Il diagramma a barre riporta il confronto tra i programmi, in termini percentuali, dei pagamenti complessivi (in acconto e intermedi) eseguiti alla data del trimestre di riferimento del report rapportati alle assegnazioni complessive FEASR 2014-2022.

La percentuale dello stato di avanzamento:

- non comprende il prefinanziamento, pari al 3% della dotazione complessiva;
- include la riserva di efficacia di attuazione del programma.

## **Sezione 8 - Riepilogo nazionale della spesa pubblica programmata per sottomisura**

La tabella riporta il riepilogo nazionale della spesa pubblica programmata per sottomisura.

Per ciascuna sottomisura la tabella riporta:

- la misura a cui si riferisce;
- il codice della sottomisura e la sua descrizione;
- la spesa pubblica programmata;
- la quota FEASR programmata;
- la corrispondente quota nazionale (quota statale e quota regionale);
- il riparto percentuale della dotazione della sottomisura all'interno della misura a cui appartiene; è stata calcolata, quindi, dividendo la dotazione finanziaria della sottomisura con la dotazione complessiva della misura a cui afferisce;
- il peso percentuale della sottomisura rispetto al totale delle sottomisure programmate a livello nazionale; è calcolata dividendo la dotazione finanziaria della misura con il totale assegnato ai programmi italiani.

## **Sezione 9 - Riepilogo nazionale della spesa pubblica programmata e stato di avanzamento per Obiettivo tematico**

La sezione è composta da una tabella e un diagramma a barre.

La tabella riporta:

- Il codice e la descrizione dell'Obiettivo tematico;
- la spesa pubblica programmata e la corrispondente quota FEASR per ciascun obiettivo tematico;
- la spesa pubblica effettivamente sostenuta (così come sviluppata dai rimborsi della quota comunitaria effettuati dalla Commissione Europea al pertinente Organismo pagatore) per ciascun Obiettivo tematico;
- la quota comunitaria corrispondente ai rimborsi effettuati dalla Commissione Europea al pertinente Organismo pagatore per ciascun Obiettivo tematico;

Il diagramma a barre riporta:

- il peso percentuale delle spese pubbliche effettivamente sostenute sul valore delle spese pubbliche programmate per Obiettivo tematico.



## **RETE RURALE NAZIONALE**

Autorità di gestione  
Ministero delle politiche agricole alimentari e forestali  
Via XX Settembre, 20 Roma

[www.reterurale.it](http://www.reterurale.it)  
[reterurale@politicheagricole.it](mailto:reterurale@politicheagricole.it)  
@reterurale  
[www.facebook.com/reterurale](http://www.facebook.com/reterurale)