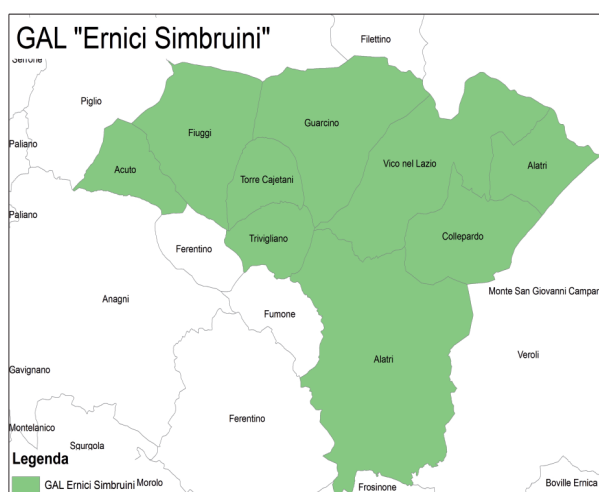


L'Associazione **Gruppo di Azione Locale (GAL) Ernici Simbruini** è il soggetto responsabile dell'attuazione del **Piano di Sviluppo Locale (PSL)** dal titolo **“CIVILTA' RURALE IN TERRA ERNICA”**.

COMPOSIZIONE DEL GAL

Il **GAL “Ernici Simbruini”** è costituito da un insieme di partner pubblici e privati. I Comuni interessati sono 8 e ricadono tutti nella provincia di Frosinone: Acuto, Alatri, Colleparado, Fiuggi, Guarcino, Torre Cajetani, Trivigliano e Vico del Lazio.

Gli altri soci del partenariato sono: Banca della Ciociaria, Banca Popolare del Fusinate, Univ. “Tor Vergata”, Parco Regionale dei M. Simbruini, Comunità Montana “Monti Ernici”, Coop. Soc. Comunità in Dialogo di Solidarietà Sociale, Fed. Prov. Coltivatori Diretti di FR, ADAF, Unione Artigiani Ciociari, Confcooperative FR, Ass. Commercianti Artigiani di Alatri, Lega Albergatori Fiuggi, Ass. Culturale “Ciociaria in The World”, Pro Loco Guarcino-Campocatinò, Confagricoltur FR, Ordine Prov. degli Ingegneri, Ordine Prov. Agronomi e Forestali, Ordine Prov. Architetti, CISL, UGL, SANA srl, Pro Loco Fiuggi, Pro Loco Alatri.



CARATTERISTICHE DEL TERRITORIO

La superficie territoriale interessata dal GAL è di complessivi **280,99 Km²**. Tale territorio ricade nella sua interezza in territorio montano, di cui **6,05 Km² (2,15%)** sono ricompresi in aree protette. Il territorio si caratterizza per la presenza di grandi estensioni montane caratterizzate da ampie zone boschive e da vegetazione d’alta montagna. I fondovalle sono dotati dei terreni migliori e delle migliori condizioni climatiche. Queste caratteristiche si ripercuotono inevitabilmente sulla distribuzione della popolazione, sul territorio, sulla tipologia di sviluppo agricolo e sulla biodiversità. La popolazione residente nell’ambito del territorio delimitato dal GAL è di **45.148 abitanti**.

OBIETTIVI E STRATEGIE DEL PSL ERNICI SIMBRUINI

Il tema catalizzatore del Piano di Sviluppo Locale del GAL Ernici Simbruini è il **“Turismo Rurale”**. L’obiettivo principale e le strategie operative attuative del PSL sono riassunte nello schema che segue:



MISURE APPROVATE E PROGRAMMA DI SPESA

Il Piano di Sviluppo Locale del GAL Ernici Simbruini prevede di attivare le misure previste nell’ Asse III - PSR Lazio 2007-2013. A queste si aggiungono le misure 4.2 e 4.3 che rispondono agli obiettivi di **cooperazione dei territori** e di **gestione del GAL**.

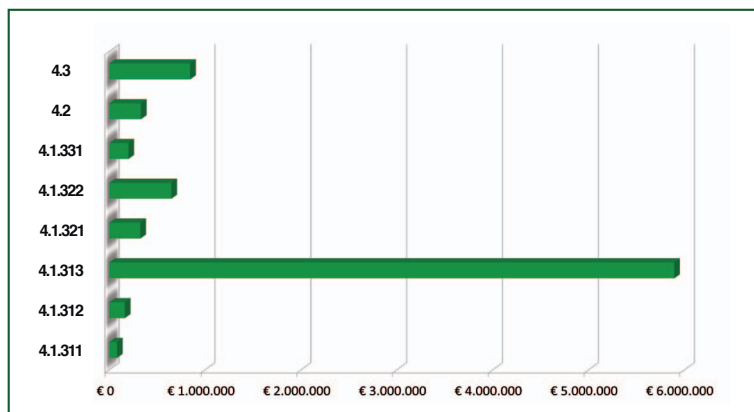
RIPARTIZIONE DELLA SPESA PREVISTA PER MISURA ATTIVATA

MISURA	DESCRIZIONE	COSTO TOTALE	TOTALE PUBBLICO (Fears - Stato-Regione)	ALTRI FONDI
4.1.311	Diversificazione verso attività non agricole.	€ 81.000	€ 36.450	€ 44.550
4.1.312	Sostegno alla creazione e allo sviluppo di microimprese.	€ 162.000	€ 81.000	€ 81.000
4.1.313	Incentivazione di attività turistiche.	€ 5.892.570	€ 3.910.058	€ 1.982.512
4.1.321	Servizi essenziali per l'economia e la popolazione rurale.	€ 324.000	€162.000	€ 162.000
4.1.322	Sviluppo e rinnovamento dei villaggi.	€ 647.415	€ 501.615	€ 145.800
4.1.331	Formazione e informazione.	€ 200.000	€ 200.000	€ -
4.2	Cooperazione.	€ 331.100	€ 264.877	€ 66.223
4.3	Gestione dei GAL.	€ 844.000	€ 844.000	€ -
TOTALE PSL		□ 8.482.085	□ 6.000.000	□ 2.482.085

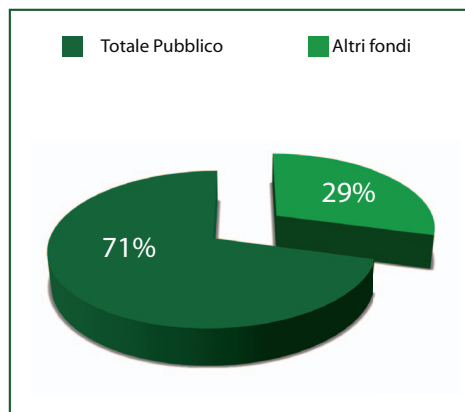
Nell'ambito del piano finanziario di cui alla tabella sopra descritta, il GAL ha raccolto e selezionato con procedura di evidenza pubblica progetti preliminari per le seguenti misure ed importi:

MISURA	NUMERO PROGETTI PRELIMINARI RACCOLTI	COSTO TOTALE	SPESA PUBBLICA TOTALE
4.1.313	20	€ 1.927.546	€ 1.927.546
4.1.322	2	€ 404.415	€ 404.415
TOTALE		□ 2.331.961	□ 2.331.961

DISTRIBUZIONE DEL FINANZIAMENTO PER MISURA



RIPARTIZIONE DELLA SPESA PREVISTA



RIFERIMENTI DEL GRUPPO DI AZIONE LOCALE

GAL Ernici Simbruini Località Pitocco (ex stazione), Vico nel Lazio (FR), cap 03010 Telefono-Fax: 077541144
Mail: gal.ernici@virgilio.it Sito: www.galernicisimbruini.it

