



# Attuazione della spesa del Piano Strategico della PAC al 31.03.2026

**Documento realizzato nell'ambito del Programma Rete Nazionale della  
PAC 2025-2027 - Centro di Ricerca Politiche e Bioeconomia (CREA-PB),  
Progetto CR01.02 - Supporto al Monitoraggio del PSP**

**Organismo nazionale responsabile della Rete nazionale della PAC**

Ministero dell'agricoltura, della sovranità alimentare e delle foreste

Direzione Generale Sviluppo Rurale

Direttore Generale: Simona Angelini

**Comitato Scientifico PSPhub:** Francesco Licciardo, Serena Tarangioli, Beatrice Camaioni,  
Antonio Papaleo

**Comitato di redazione PSPhub:** Marta Striano, Francesco Licciardo, Raffaele Maria De  
Franco, Antonio Papaleo, Roberta Ruberto

**Autori:** Beatrice Camaioni, Antonio Papaleo, Marta Striano, Pietro Manzoni, Stefano Angeli,  
Maria Grazia Cuozzo, Alessio Di Clemente, Nicola D'Alicandro, Raffaele Maria De Franco

**Data:** Maggio 2026

**Impaginazione e grafica:** Marta Striano

**Grafica copertina:** Roberta Ruberto

# INDICE

INTRODUZIONE..... 4

PRIMO PILASTRO..... 5

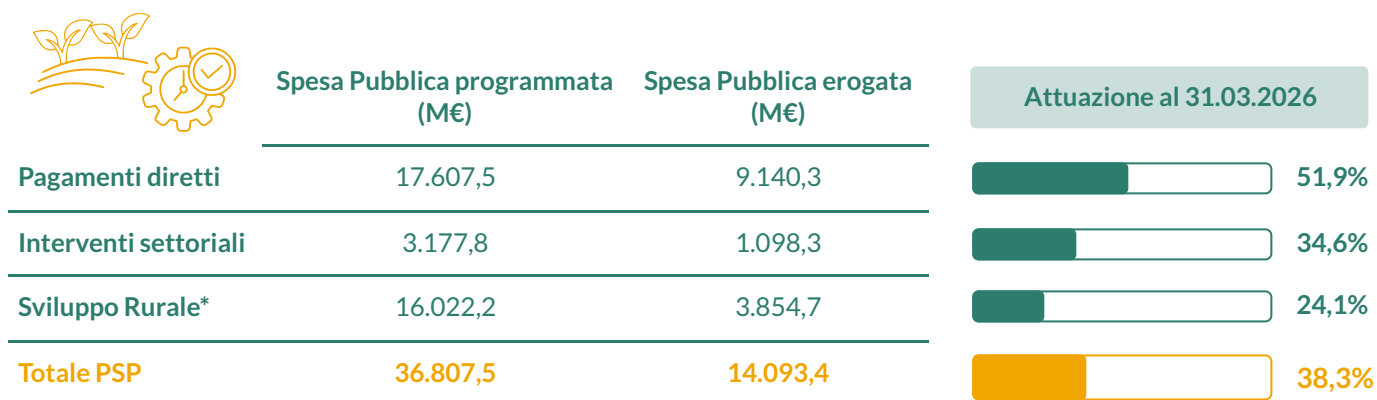
SECONDO PILASTRO..... 8

- Schede regionali

ALLEGATO: DETTAGLIO INTERVENTI

# INTRODUZIONE

Il documento illustra lo stato di avanzamento finanziario del PSP a metà del ciclo di programmazione. Il 2026 rappresenta infatti l'anno centrale del percorso di spesa del PSP, la cui attuazione è iniziata nel 2023. La spesa potrà protrarsi fino al 2029 per gli interventi FEASR, fino al 2028 per i pagamenti diretti e per il settore pataticolo, e fino al 2027 per gli altri interventi settoriali. I dati di avanzamento della spesa al 31 marzo 2026 sono in linea con le tempistiche della programmazione. I pagamenti diretti, che a marzo 2026 includono la spesa per gli anticipi della domanda unica 2025, evidenziano uno stato di avanzamento di oltre la metà della dotazione finanziaria complessiva programmata. Il progresso finanziario degli interventi settoriali risulta più contenuto, in considerazione della consueta concentrazione della spesa nella seconda parte dell'anno. Lo sviluppo rurale, invece, con un avanzamento di circa il 25%, mostra un buon andamento, anche alla luce del fatto che fino a dicembre 2025 i PSR 20214-2022 hanno continuato a erogare spesa. Tale situazione contribuisce inoltre a spiegare il diverso livello di avanzamento tra le Regioni e Province autonome, anche in ragione delle strategie di chiusura dei PSR del precedente periodo.



\*Comprensivo dell'Assistenza Tecnica rimborsata

Il documento è diviso in due parti: nella prima si intende restituire una fotografia dello stato di attuazione finanziario dei tipi di intervento del PSP, con un focus sulle Regioni e PP.AA responsabili dei relativi Complementi di Programmazione dello sviluppo rurale (CSR). Nella seconda, in allegato al documento, si presentano le tabelle dettagliate per Regione e PP.AA a livello di singolo intervento al fine di apprezzarne il relativo avanzamento rispetto alla media nazionale.

A questo scopo, sono stati considerati i dati di programmazione di "Emendamento 7" che porterà alla versione 8 del PSP in approvazione entro l'estate 2026, poiché tale versione include una revisione sostanziale della distribuzione delle risorse tra gli interventi e un adeguamento della strategia del PSP a seguito della chiusura dei PSR 14-22.

I dati di spesa sono stati forniti da AGEA - Coordinamento e sono basati sulla spesa dichiarata a rimborso alla Commissione europea dagli Organismi pagatori da inizio 2023 al 31 marzo 2026. Occorre sottolineare, che il dato di spesa risente dell'incidenza dei recuperi ovvero, delle somme recuperate a seguito di controlli sulle progettualità finanziate nel periodo di programmazione 2007-2013 o della stessa programmazione 2023-2027, che rientrano a disposizione delle Autorità di gestione. Si tratta di oltre 50 milioni di spesa pubblica stimata, distribuiti in modo differenziato tra le Regioni e PP.AA. ma prevalentemente concentrate sugli interventi a investimento che riducono quindi la spesa dichiarata a rimborso alla CE. In conseguenza dei recuperi, taluni interventi mostrano una spesa ridotta o nulla, rispetto alle reali erogazioni ai beneficiari.

# PRIMO PILASTRO

## Pagamenti diretti













	Spesa Pubblica programmata (M€)	Spesa Pubblica erogata (M€)	Attuazione al 31.03.2026
Sostegno base	8.451,6	4.587,3	54,3%
Sostegno redistributivo	1.760,8	1.005,0	57,1%
Sostegno giovani	352,2	157,1	44,6%
Eco-schemi	4.401,9	2.149,7	48,8%
Sostegno accoppiato	2.641,1	1.241,2	47,0%
<b>Totale</b>	<b>17.607,5</b>	<b>9.140,3</b>	51,9%

## Eco-schemi











	Spesa Pubblica programmata (M€)	Spesa Pubblica erogata (M€)	Attuazione al 31.03.2026
Benessere animale	1.826,6	835,7	45,8%
Inerbimento arboree	782,2	390,2	49,9%
Salvaguardia olivi	755,5	346,1	45,8%
Seminativi in avvicendamento	819,2	467,3	57,0%
Impollinatori	218,4	110,4	50,6%
<b>Totale</b>	<b>4.401,9</b>	<b>2.149,7</b>	48,8%

## Sostegno accoppiato vegetali

	Spesa Pubblica programmata (M€)	Spesa Pubblica erogata (M€)	Attuazione al 31.03.2026
Frumento duro	460,1	208,3	 45,3%
Riso	373,1	225,6	 60,5%
Barbabietola	100,7	48,0	 47,7%
Pomodoro	52,6	30,2	 57,4%
Oleaginose	64,1	35,7	 55,7%
Agrumi	80,1	39,1	 48,8%
Olivo	59,5	30,5	 51,3%
Soia	154,9	100,7	 65,0%
Proteiche	197,2	105,6	 53,5%
<b>Totale</b>	<b>1.542,4</b>	<b>823,8</b>	 <b>53,4%</b>

## Sostegno accoppiato zootecnia

	Spesa Pubblica programmata (M€)	Spesa Pubblica erogata (M€)	Attuazione al 31.03.2026
Latte bovino	450,0	172,5	 38,3%
Latte di bufale	16,0	6,6	 41,4%
Vacche nutrici	226,1	83,8	 37,1%
Bovini macellati, 12-24	340,3	128,3	 37,7%
Agnelle da rimonta	38,8	17,9	 46,2%
Ovini e caprini macellati	27,4	8,2	 30,0%
<b>Totale</b>	<b>1.098,7</b>	<b>417,4</b>	 <b>38,0%</b>

## Interventi settoriali



	Spesa Pubblica programmata (M€)	Spesa Pubblica erogata (M€)	Attuazione al 31.03.2026
Vitivicolo	1.518,9	541,7	35,7%
Ortofrutticolo	1.435,0	436,7	30,4%
Olivicolo-oleario	168,8	94,8	56,2%
Apicolo	25,1	13,5	53,7%
Pataticolo	30,0	11,6	38,8%
<b>Totale</b>	<b>3.177,8</b>	<b>1.098,3</b>	<b>34,6%</b>

## SECONDO PILASTRO

### Sviluppo Rurale



		Spesa Pubblica programmata (M€)	Spesa Pubblica dichiarata (M€)*	Attuazione al 31.03.2026
SRA	Ambiente e clima	4.768,7	1.926,5	<div style="width: 40,4%;"></div> 40,4%
SRB	Ind. vinc. nat.	1.267,6	559,4	<div style="width: 44,1%;"></div> 44,1%
SRC	Ind. req. obbl.	48,1	2,9	<div style="width: 6,0%;"></div> 6,0%
SRD	Investimenti	4.285,7	171,7	<div style="width: 4,0%;"></div> 4,0%
SRE	Giovani	706,3	80,2	<div style="width: 11,4%;"></div> 11,4%
SRG	Cooperazione	1.367,4	70,0	<div style="width: 5,1%;"></div> 5,1%
SRH	Scambio conosc.	227,8	9,2	<div style="width: 4,0%;"></div> 4,0%
SRF	Gest. del rischio	2.843,4	1.034,8	<div style="width: 36,4%;"></div> 36,4%
AT	Ass. tecnica/Rete PAC	507,2	-	
<b>Totale</b>		<b>16.022,2</b>	<b>3.854,7</b>	<div style="width: 24,1%;"></div> <b>24,1%</b>

\*Comprensivo dell'Assistenza Tecnica rimborsata

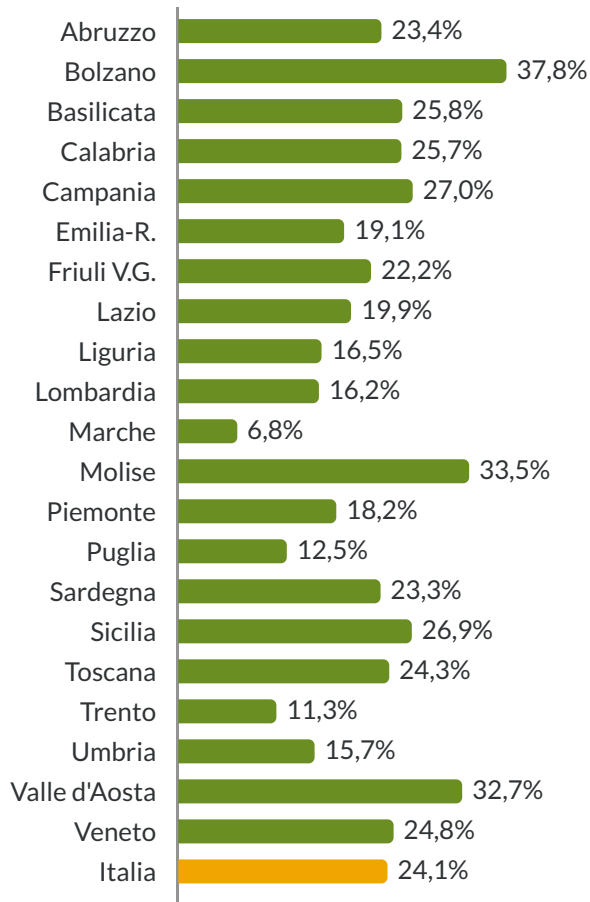
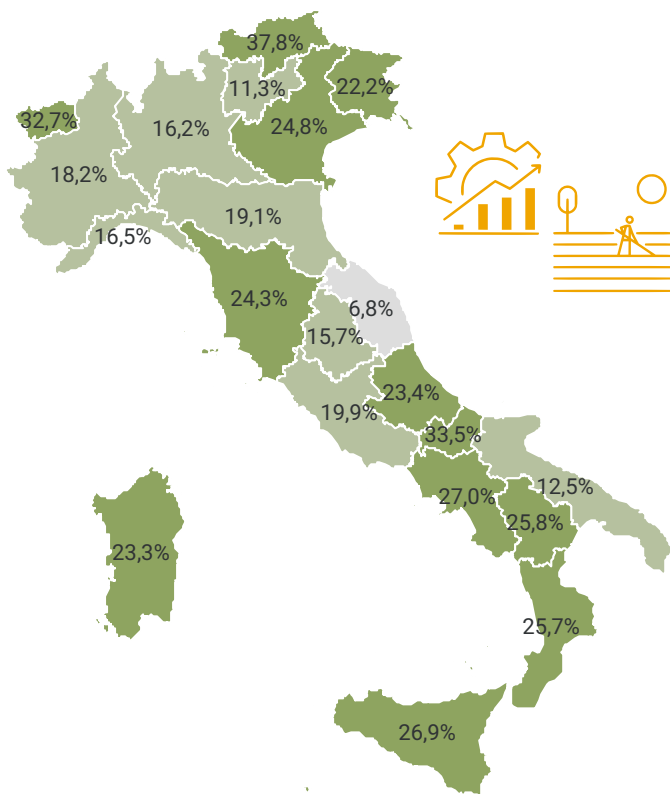
### MASAF - Gestione del rischio



		Spesa Pubblica programmata (M€)	Spesa Pubblica dichiarata (M€)*	Attuazione al 31.03.2026
SRF01	Assicurazioni agevolate	1.520,1	611,8	<div style="width: 40,2%;"></div> 40,2%
SRF02	Fondi mutualità danni	36,3	0,0	<div style="width: 0,0%;"></div> 0,0%
SRF03	Fondi mutualità reddito	52,6	0,0	<div style="width: 0,0%;"></div> 0,0%
SRF04	Fondo mutualizzazione eventi catastrofali	1.234,4	392,1	<div style="width: 31,8%;"></div> 31,8%
<b>Totale</b>		<b>2.843,4</b>	<b>1.002,9</b>	<div style="width: 35,3%;"></div> <b>35,3%</b>

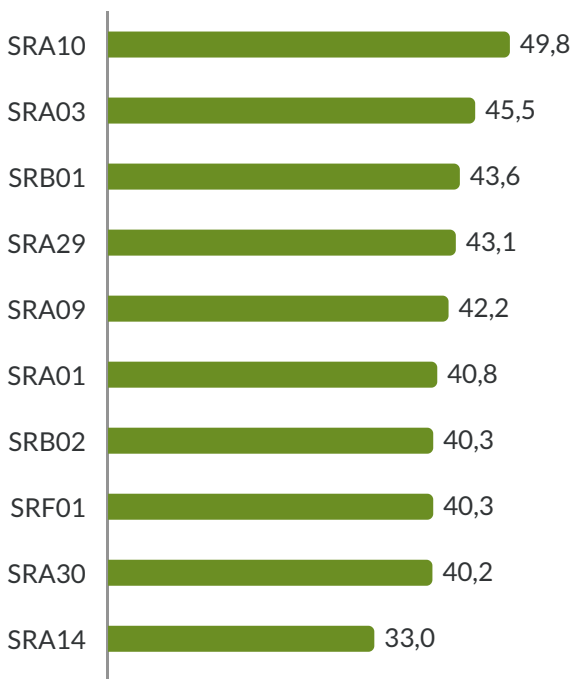
\*Non comprensivo dell'Assistenza Tecnica rimborsata

## Attuazione CSR 2023-2027

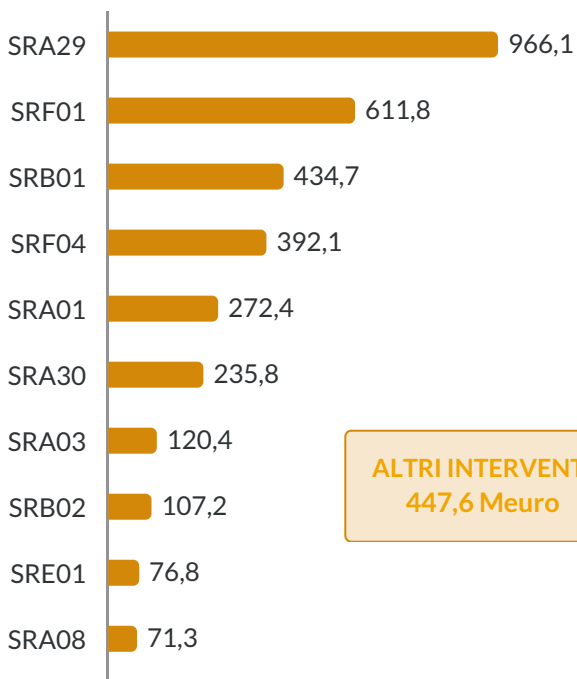


\*Non comprensivo dell'Assistenza Tecnica rimborsata

### Top ten attuazione della spesa su programmato per intervento (%)



### Top ten dei pagamenti per intervento (Meuro)



ALTRI INTERVENTI  
447,6 Meuro

## SCHEDE REGIONALI

### Abruzzo



	Spesa Pubblica programmata (M€)	Spesa Pubblica dichiarata (M€)	Attuazione al 31.03.2026
SRA	144,1	55,1	<div style="width: 38,2%;"></div> 38,2%
SRB	40,3	18,9	<div style="width: 46,8%;"></div> 46,8%
SRC	0,5	0,0	<div style="width: 0,5%;"></div> 0,5%
SRD	83,9	3,4	<div style="width: 4,0%;"></div> 4,0%
SRE	26,9	0,6	<div style="width: 2,1%;"></div> 2,1%
SRG	35,4	1,0	<div style="width: 2,7%;"></div> 2,7%
SRH	8,1	0,6	<div style="width: 6,8%;"></div> 6,8%
<b>Totale</b>	<b>339,20</b>	<b>79,40</b>	<div style="width: 23,4%;"></div> 23,4%

\*Non comprensivo dell'Assistenza Tecnica rimborsata

### Basilicata



	Spesa Pubblica programmata (M€)	Spesa Pubblica dichiarata (M€)	Attuazione al 31.03.2026
SRA	161,8	77,7	<div style="width: 48,0%;"></div> 48,0%
SRB	36	15,4	<div style="width: 42,7%;"></div> 42,7%
SRD	154,9	0,0	<div style="width: 0,0%;"></div> 0,0%
SRE	31,5	15,8	<div style="width: 50,0%;"></div> 50,0%
SRG	43,7	2,5	<div style="width: 5,8%;"></div> 5,8%
SRH	7,5	0,0	<div style="width: 0,0%;"></div> 0,0%
<b>Totale</b>	<b>435,5</b>	<b>110,3</b>	<div style="width: 25,3%;"></div> 25,3%

\*Non comprensivo dell'Assistenza Tecnica rimborsata

## Bolzano



	Spesa Pubblica programmata (M€)	Spesa Pubblica dichiarata (M€)	Attuazione al 31.03.2026
SRA	107,0	42,4	<div style="width: 39,6%;"></div> 39,6%
SRB	97,5	48,5	<div style="width: 49,7%;"></div> 49,7%
SRD	28,8	8,3	<div style="width: 28,9%;"></div> 28,9%
SRE	18,0	1,6	<div style="width: 8,7%;"></div> 8,7%
SRG	17,6	0,9	<div style="width: 5,1%;"></div> 5,1%
<b>Totale</b>	<b>269,0</b>	<b>101,6</b>	<div style="width: 37,8%;"></div> <b>37,8%</b>

\*Non comprensivo dell'Assistenza Tecnica rimborsata

## Calabria



	Spesa Pubblica programmata (M€)	Spesa Pubblica dichiarata (M€)	Attuazione al 31.03.2026
SRA	357,4	190,1	<div style="width: 53,2%;"></div> 53,2%
SRB	3,0	0,0	<div style="width: 0,0%;"></div> 0,0%
SRD	250,1	0,0	<div style="width: 0,0%;"></div> 0,0%
SRE	70,0	0,0	<div style="width: 0,0%;"></div> 0,0%
SRG	63,2	4,9	<div style="width: 7,8%;"></div> 7,8%
SRH	7,5	0,0	<div style="width: 0,0%;"></div> 0,0%
<b>Totale</b>	<b>751,2</b>	<b>193,3</b>	<div style="width: 25,7%;"></div> <b>25,7%</b>

\*Non comprensivo dell'Assistenza Tecnica rimborsata

## Campania



	Spesa Pubblica programmata (M€)	Spesa Pubblica dichiarata (M€)	Attuazione al 31.03.2026
SRA	495,6	243,9	<div style="width: 49,2%;"></div> 49,2%
SRB	111,7	42,2	<div style="width: 37,7%;"></div> 37,7%
SRD	312,3	3,3	<div style="width: 1,1%;"></div> 1,1%
SRE	19,8	0,1	<div style="width: 0,6%;"></div> 0,6%
SRG	162,7	10,3	<div style="width: 6,3%;"></div> 6,3%
SRH	11,2	0,7	<div style="width: 6,2%;"></div> 6,2%
<b>Totale</b>	<b>1.113,3</b>	<b>300,5</b>	<div style="width: 27,0%;"></div> 27,0%

\*Non comprensivo dell'Assistenza Tecnica rimborsata

## Emilia-Romagna



	Spesa Pubblica programmata (M€)	Spesa Pubblica dichiarata (M€)	Attuazione al 31.03.2026
SRA	303,9	96,3	<div style="width: 31,7%;"></div> 31,7%
SRB	163,1	64,0	<div style="width: 39,2%;"></div> 39,2%
SRC	1,8	0,0	<div style="width: 0,0%;"></div> 0,0%
SRD	338,7	18,7	<div style="width: 5,5%;"></div> 5,5%
SRE	61,8	2,7	<div style="width: 4,4%;"></div> 4,4%
SRG	103,0	4,5	<div style="width: 4,4%;"></div> 4,4%
SRH	22,4	3,8	<div style="width: 16,9%;"></div> 16,9%
<b>Totale</b>	<b>994,7</b>	<b>190,1</b>	<div style="width: 19,1%;"></div> 19,1%

\*Non comprensivo dell'Assistenza Tecnica rimborsata

## Friuli-Venezia Giulia



	Spesa Pubblica programmata (M€)	Spesa Pubblica dichiarata (M€)	Attuazione al 31.03.2026
SRA	74,7	30,5	40,8%
SRB	22,0	13,8	62,9%
SRC	3,0	2,0	65,8%
SRD	88,1	0,7	0,8%
SRE	12,0	1,5	12,6%
SRG	16,1	0,0	0,0%
SRH	2,8	0,0	0,0%
<b>Totale</b>	<b>218,7</b>	<b>48,5</b>	22,2%

\*Non comprensivo dell'Assistenza Tecnica rimborsata

## Lazio



	Spesa Pubblica programmata (M€)	Spesa Pubblica dichiarata (M€)	Attuazione al 31.03.2026
SRA	197,5	63,8	32,3%
SRB	52,2	36,4	69,8%
SRC	9,8	0,0	0,0%
SRD	179,6	2,1	1,1%
SRE	62,5	12,9	20,7%
SRG	71,4	0,0	0,0%
SRH	6,8	0,0	0,0%
<b>Totale</b>	<b>579,7</b>	<b>114,9</b>	19,8%

\*Non comprensivo dell'Assistenza Tecnica rimborsata

## Liguria



	Spesa Pubblica programmata (M€)	Spesa Pubblica dichiarata (M€)	Attuazione al 31.03.2026
SRA	55,7	12,9	<div style="width: 23.3%;"></div> 23,3%
SRB	10,8	0,0	<div style="width: 0.0%;"></div> 0,0%
SRD	99,5	17,5	<div style="width: 17.6%;"></div> 17,6%
SRE	8,6	0,7	<div style="width: 8.3%;"></div> 8,3%
SRG	19,1	1,5	<div style="width: 8.1%;"></div> 8,1%
SRH	4,8	0,0	<div style="width: 0.0%;"></div> 0,0%
<b>Totale</b>	<b>198,5</b>	<b>32,7</b>	<div style="width: 16.5%;"></div> <b>16,5%</b>

\*Non comprensivo dell'Assistenza Tecnica rimborsata

## Lombardia



	Spesa Pubblica programmata (M€)	Spesa Pubblica dichiarata (M€)	Attuazione al 31.03.2026
SRA	231,0	39,0	<div style="width: 16.9%;"></div> 16,9%
SRB	91,0	45,7	<div style="width: 50.3%;"></div> 50,3%
SRD	354,8	34,4	<div style="width: 9.7%;"></div> 9,7%
SRE	16,7	5,4	<div style="width: 32.6%;"></div> 32,6%
SRG	101,7	6,8	<div style="width: 6.7%;"></div> 6,7%
SRH	22,4	1,2	<div style="width: 5.4%;"></div> 5,4%
<b>Totale</b>	<b>817,7</b>	<b>132,6</b>	<div style="width: 16.2%;"></div> <b>16,2%</b>

\*Non comprensivo dell'Assistenza Tecnica rimborsata

## Marche



	Spesa Pubblica programmata (M€)	Spesa Pubblica dichiarata (M€)	Attuazione al 31.03.2026
SRA	135,8	4,0	<div style="width: 3.0%;"></div> 3,0%
SRB	42,5	10,2	<div style="width: 24.1%;"></div> 24,1%
SRC	0,8	0,0	<div style="width: 0.0%;"></div> 0,0%
SRD	131,6	6,4	<div style="width: 4.9%;"></div> 4,9%
SRE	13,8	1,6	<div style="width: 11.8%;"></div> 11,8%
SRG	44,8	3,4	<div style="width: 7.5%;"></div> 7,5%
SRH	13,5	0,3	<div style="width: 2.1%;"></div> 2,1%
<b>Totale</b>	<b>382,9</b>	<b>26,0</b>	<div style="width: 6.8%;"></div> <b>6,8%</b>

\*Non comprensivo dell'Assistenza Tecnica rimborsata





## Molise



	Spesa Pubblica programmata (M€)	Spesa Pubblica dichiarata (M€)	Attuazione al 31.03.2026
SRA	69,5	35,0	<div style="width: 50.4%;"></div> 50,4%
SRB	23,4	15,0	<div style="width: 64.1%;"></div> 64,1%
SRD	41,9	0,7	<div style="width: 1.7%;"></div> 1,7%
SRE	5,0	0,0	<div style="width: 0.0%;"></div> 0,0%
SRG	8,7	0,0	<div style="width: 0.0%;"></div> 0,0%
SRH	2,8	0,0	<div style="width: 0.0%;"></div> 0,0%
<b>Totale</b>	<b>151,2</b>	<b>50,7</b>	<div style="width: 33.5%;"></div> <b>33,5%</b>









\*Non comprensivo dell'Assistenza Tecnica rimborsata

## Piemonte

	Spesa Pubblica programmata (M€)	Spesa Pubblica dichiarata (M€)	Attuazione al 31.03.2026
SRA	278,1	92,7	 33,3%
SRB	43,2	7,2	 16,6%
SRC	5,2	0,0	 0,0%
SRD	240,8	16,0	 6,7%
SRE	45,8	10,9	 23,8%
SRG	94,8	5,6	 5,9%
SRH	18,4	0,2	 1,0%
<b>Totale</b>	<b>726,3</b>	<b>132,5</b>	 18,2%









\*Non comprensivo dell'Assistenza Tecnica rimborsata

## Puglia

	Spesa Pubblica programmata (M€)	Spesa Pubblica dichiarata (M€)	Attuazione al 31.03.2026
SRA	436,7	135,2	 31,0%
SRB	7,0	3,6	 50,8%
SRD	466,2	1,3	 0,3%
SRE	50,0	0,4	 0,8%
SRG	157,4	1,0	 0,6%
SRH	21,9	1,0	 4,6%
<b>Totale</b>	<b>1.139,3</b>	<b>142,5</b>	 12,5%










\*Non comprensivo dell'Assistenza Tecnica rimborsata

## Sardegna

	Spesa Pubblica programmata (M€)	Spesa Pubblica dichiarata (M€)	Attuazione al 31.03.2026
SRA	326,8	137,8	 42,2%
SRB	161,6	60,8	 37,6%
SRD	215,0	0,0	 0,0%
SRE	40,3	0,0	 0,0%
SRG	62,4	0,0	 0,0%
SRH	4,0	0,0	 0,0%
<b>Totale</b>	<b>810,04</b>	<b>189,0</b>	 <b>12,5%</b>


\*Non comprensivo dell'Assistenza Tecnica rimborsata

## Sicilia

	Spesa Pubblica programmata (M€)	Spesa Pubblica dichiarata (M€)	Attuazione al 31.03.2026
SRA	567,5	252,1	 44,4%
SRB	171,3	127,8	 74,6%
SRC	20,0	0,0	 0,0%
SRD	453,6	0,8	 0,2%
SRE	85,0	0,0	 0,0%
SRG	111,6	1,6	 1,4%
SRH	11,9	0,0	 0,0%
<b>Totale</b>	<b>1.420,87</b>	<b>381,74</b>	 <b>26,9%</b>


\*Non comprensivo dell'Assistenza Tecnica rimborsata

## Toscana

	Spesa Pubblica programmata (M€)	Spesa Pubblica dichiarata (M€)	Attuazione al 31.03.2026	
SRA	311,50	170,64		54,8%
SRB	45,00	0,0		0,0%
SRD	244,12	4,15		1,7%
SRE	39,44	0,0		0,0%
SRG	78,42	4,23		5,4%
SRH	17,27	0,0		0,0%
<b>Totale</b>	<b>735,75</b>	<b>178,95</b>		<b>24,3%</b>

\*Non comprensivo dell'Assistenza Tecnica rimborsata

## Trento

	Spesa Pubblica programmata (M€)	Spesa Pubblica dichiarata (M€)	Attuazione al 31.03.2026	
SRA	57,5	17,8		31,0%
SRB	26,0	0,0		0,0%
SRD	80,8	0,8		1,0%
SRE	12,1	1,8		14,7%
SRG	14,8	0,9		5,8%
SRH	1,1	0,4		37,7%
<b>Totale</b>	<b>192,34</b>	<b>21,64</b>		<b>11,3%</b>

\*Non comprensivo dell'Assistenza Tecnica rimborsata

## Umbria



	Spesa Pubblica programmata (M€)	Spesa Pubblica dichiarata (M€)	Attuazione al 31.03.2026
SRA	178,7	56,9	<div style="width: 31,8%;"></div> 31,8%
SRB	35,5	15,0	<div style="width: 42,3%;"></div> 42,3%
SRC	1,5	0,0	<div style="width: 0,0%;"></div> 0,0%
SRD	183,5	3,2	<div style="width: 1,7%;"></div> 1,7%
SRE	14,0	0,0	<div style="width: 0,0%;"></div> 0,0%
SRG	71,0	2,4	<div style="width: 3,4%;"></div> 3,4%
SRH	13,2	0,6	<div style="width: 4,9%;"></div> 4,9%
<b>Totale</b>	<b>497,4</b>	<b>78,0</b>	<div style="width: 15,7%;"></div> <b>15,7%</b>

\*Non comprensivo dell'Assistenza Tecnica rimborsata

## Valle d'Aosta



	Spesa Pubblica programmata (M€)	Spesa Pubblica dichiarata (M€)	Attuazione al 31.03.2026
SRA	32,2	10,6	<div style="width: 32,8%;"></div> 32,8%
SRB	30,5	18,0	<div style="width: 58,9%;"></div> 58,9%
SRC	2,0	0,8	<div style="width: 42,5%;"></div> 42,5%
SRD	14,7	0,0	<div style="width: 0,0%;"></div> 0,0%
SRE	2,5	0,0	<div style="width: 0,0%;"></div> 0,0%
SRG	7,7	0,1	<div style="width: 1,5%;"></div> 1,5%
SRH	0,6	0,0	<div style="width: 0,0%;"></div> 0,0%
<b>Totale</b>	<b>90,3</b>	<b>29,5</b>	<div style="width: 32,7%;"></div> <b>32,7%</b>

\*Non comprensivo dell'Assistenza Tecnica rimborsata

## Veneto



	Spesa Pubblica programmata (M€)	Spesa Pubblica dichiarata (M€)	Attuazione al 31.03.2026
SRA	245,6	102,5	41,7%
SRB	54,0	0,0	0,0%
SRC	3,5	0,0	0,0%
SRD	315,2	53,8	17,1%
SRE	70,6	25,3	35,8%
SRG	81,9	17,1	20,9%
SRH	29,5	0,1	0,4%
<b>Totale</b>	<b>800,3</b>	<b>198,8</b>	24,8%

\*Non comprensivo dell'Assistenza Tecnica rimborsata

## Allegato: dettaglio interventi

### *Dati non comprensivi dell'Assistenza Tecnica rimborsata*

Italia.....	2
Abruzzo .....	5
Basilicata .....	6
PA Bolzano .....	7
Calabria .....	8
Campania.....	10
Emilia-Romagna .....	12
Friuli-Venezia Giulia .....	14
Lazio .....	15
Liguria .....	16
Lombardia .....	17
Marche.....	19
Molise .....	21
Piemonte.....	22
Puglia .....	24
Sardegna .....	26
Sicilia .....	27
Toscana.....	28
PA Trento .....	30
Umbria .....	31
Valle d'Aosta.....	33
Veneto.....	34

## Italia

Intervento	Descrizione	Spesa Pubblica programmata 23-27 (M€)	Spesa pubblica dichiarata al 31/3/2026 (M€)	Avanzamento Italia
SRA01	produzione integrata	667,6	272,4	40,8%
SRA02	uso sostenibile acqua	25,8	4,3	16,8%
SRA03	tecniche lavorazione ridotta suoli	264,9	120,4	45,5%
SRA04	apporto sostanza organica nei suoli	23,3	4,2	18,0%
SRA05	inerbimento colture arboree	15,0	7,6	50,7%
SRA06	cover crops	83,2	19,6	23,6%
SRA07	conversione seminativi a prati e pascoli	9,8	8,2	84,2%
SRA08	gestione prati e pascoli permanenti	222,3	71,3	32,1%
SRA09	habitat natura 2000	15,5	6,5	42,2%
SRA10	infrastrutture ecologiche	79,9	39,8	49,8%
SRA12	colture a perdere corridoi ecologici fasce tampone	6,1	1,1	17,9%
SRA13	riduzione emissioni ammoniacale (or. zootecnica)	27,1	6,4	23,6%
SRA14	agrobiodiversità - allevatori	118,5	39,1	33,0%
SRA15	agrobiodiversità - agricoltori	27,1	5,8	21,5%
SRA16	conservazione agrobiodiversità	26,4	0,3	1,2%
SRA17	convivenza con grandi carnivori	8,5	1,5	18,1%
SRA18	apicoltura	46,3	6,2	13,5%
SRA19	riduzione impiego fitofarmaci	16,9	5,5	32,6%
SRA20	uso sostenibile nutrienti	35,6	6,3	17,6%
SRA21	gestione residui	2,6	0,3	13,1%
SRA22	risaie	60,8	15,9	26,1%
SRA24	pratiche agricoltura precisione	19,4	4,1	20,9%
SRA25	tutela colture arboree	27,0	7,8	28,7%
SRA26	ritiro seminativi dalla produzione	22,8	5,3	23,4%
SRA27	impegni silvoambientali e in materia di clima	21,0	3,6	17,3%
SRA28	mantenimento forestazione/imboschimento	56,3	1,5	2,6%
SRA29	produzione biologica	2.240,1	966,1	43,1%
SRA30	benessere animale	586,5	235,8	40,2%
SRA31	risorse genetiche forestali	6,4	-	0,0%
TRABR-8.1.1	transizione imboschimento e creazione di aree boscate Abruzzo	3,3	-	0,0%
TRFVG-8.1.1	transizione imboschimento e creazione di aree boscate FVG	0,5	0,1	21,1%
TRLOM-10.1.01	transizione produzioni agricole integrate Lombardia	0,1	-	0,0%
TRLOM-10.1.02	transizione leguminose foraggere Lombardia	0,1	-	0,0%
TRLOM-10.1.03	transizione conservazione biodiversità risaie Lombardia	0,1	-	0,0%
TRLOM-10.1.04	transizione agricoltura conservativa Lombardia	0,2	-	0,0%
TRLOM-10.1.08	transizione salvaguardia canneti, cariceti, molinieti Lombardia	0,1	-	0,0%
TRLOM-10.1.10	transizione tecniche distribuzione effluenti allevamento Lombardia	0,1	-	0,0%
TRLOM-10.1.11	transizione salvaguardia razze animali locali minacciate abbandono Lombardia	0,1	-	0,0%
TRLOM-10.10.7	transizione mantenimento funzionale zone umide Lombardia	0,1	-	0,0%
TRLOM-11.1-11.2	transizione agricoltura biologica Lombardia	0,4	0,2	61,9%
TRLOM-8.1.02	mantenimento superfici imboschite Lombardia	1,2	-	0,0%
<b>Totale SRA - Impegni in materia di ambiente e di clima</b>		<b>4.768,7</b>	<b>1.867,3</b>	<b>39,2%</b>

Intervento	Descrizione	Spesa Pubblica programmata 23-27 (M€)	Spesa pubblica dichiarata al 31/3/2026 (M€)	Avanzamento Italia
SRB01	zone svantaggi montagna	997,9	434,7	43,6%
SRB02	zone svantaggi significativi	265,9	107,2	40,3%
SRB03	zone vincoli specifici	3,8	0,3	8,4%
<b>Totale SRB - Indennità vincoli naturali</b>		<b>1.267,6</b>	<b>542,2</b>	<b>42,8%</b>
SRC01	zone agricole natura 2000	37,3	2,8	7,5%
SRC02	zone forestali natura 2000	7,2	0,0	0,0%
SRC03	zone agricole nei bacini idrografici	3,5	-	0,0%
<b>Totale SRC - Indennità per svantaggi requisiti obbligatori</b>		<b>48,1</b>	<b>2,8</b>	<b>5,9%</b>
SRD01	invest. competitività aziende agricole	1.712,6	58,0	3,4%
SRD02	invest. ambiente clima e benessere animale	348,1	36,8	10,6%
SRD03	invest. diversificazione in attività non agricole	288,7	6,9	2,4%
SRD04	invest. non produttivi con finalità ambientale	136,0	8,2	6,0%
SRD05	impianti forestazione/imboschimento terreni agricoli	51,9	2,1	4,1%
SRD06	invest. prevenzione e ripristino potenziale agricolo produttivo	156,3	10,3	6,6%
SRD07	invest. infrastrutture per agricoltura e sviluppo socio economico aree rurali	308,5	3,9	1,3%
SRD08	invest. infrastrutture con finalità ambientali	138,3	4,1	2,9%
SRD09	invest. non produttivi nelle aree rurali	45,9	-	0,0%
SRD10	impianti forestazione/imboschimento terreni non agricoli	6,9	0,2	2,9%
SRD11	invest. non produttivi forestali	69,9	4,2	6,0%
SRD12	invest. prevenzione e ripristino danni foreste	177,8	8,8	5,0%
SRD13	invest. trasformazione e commercializzazione prodotti agricoli	671,2	6,0	0,9%
SRD14	invest. produttivi non agricoli aree rurali	4,5	0,4	7,9%
SRD15	invest. produttivi forestali	75,5	9,4	12,5%
SRD16	strumento finanziario FVG investimenti produttivi agricoli	12,0	-	0,0%
SRD18	finanziari rotazione produttivi abruzzo	11,9	-	0,0%
SRD19	finanziari di trasformazione commercializzazione abruzzo	5,0	-	0,0%
SRD20	strumento finanziario Marche: investimenti produttivi agricoli per la competitività delle aziende agricole	7,0	2,1	30,0%
SRD21	Strumento finanziario Marche: investimenti per la trasformazione e commercializzazione dei prodotti agricoli	1,5	-	0,0%
SRD22	Strumento finanziario Lombardia: Investimenti per la trasformazione e commercializzazione dei prodotti agricoli	10,2	5,4	52,9%
SRD27	strumenti finanziari: fondi di rotazione per investimenti agricoli produttivi per la competitività delle aziende agricole - campania	20,0	-	0,0%
SRD28	strumenti finanziari: fondi di rotazione per investimenti per la trasformazione e commercializzazione dei prodotti agricoli - campania	20,0	-	0,0%
SRD29	strumento finanziario fvg per il finanziamento del capitale circolante autonomo	6,0	-	0,0%
<b>Totale SRD - Investimenti</b>		<b>4.285,7</b>	<b>166,5</b>	<b>3,88%</b>
SRE01	insediamento giovani agricoltori	681,0	76,8	11,3%
SRE02	primo insediamento	13,3	-	0,0%
SRE03	avvio nuove imprese silvicoltura	6,5	0,2	3,1%
SRE04	start up non agricole	5,4	0,8	14,0%
<b>Totale SRE - Giovani</b>		<b>706,3</b>	<b>77,7</b>	<b>11,0%</b>
SRF01	assicurazioni agevolate	1.520,1	611,8	40,2%
SRF02	fondi mutualità danni	36,3	-	0,0%

Intervento	Descrizione	Spesa Pubblica programmata 23-27 (M€)	Spesa pubblica dichiarata al 31/3/2026 (M€)	Avanzamento Italia
SRF03	fondi mutualità reddito	52,6	-	0,0%
SRF04	fondo mutualizzazione nazionale eventi catastrofali	1.234,4	392,1	31,8%
<b>Totale SRF - Gestione del Rischio</b>		<b>2.843,4</b>	<b>1.002,9</b>	<b>35,3%</b>
SRG01	sostegno gruppi operativi pei agri	172,7	4,8	2,8%
SRG02	costituzione organizzazioni produttori	11,1	-	0,0%
SRG03	partecipazione regimi di qualità	12,7	3,0	24,0%
SRG05	Supporto Leader	4,6	2,5	54,4%
SRG06	Leader - Attuazione strategie sviluppo locale	910,3	40,0	4,4%
SRG07	cooperazione per lo sviluppo rurale	74,4	2,9	3,8%
SRG08	azioni pilota	43,1	0,4	0,8%
SRG09	azioni di supporto	19,2	0,2	0,8%
SRG10	promozione dei prodotti di qualità	119,3	14,1	11,8%
<b>Totale SRG - Cooperazione</b>		<b>1.367,4</b>	<b>67,9</b>	<b>5,0%</b>
SRH01	erogazione servizi di consulenza	78,6	2,8	3,6%
SRH02	formazione dei consulenti	6,7	0,4	5,8%
SRH03	formazione imprenditori agricoli	66,3	5,1	7,7%
SRH04	azioni di informazione	27,9	-	0,0%
SRH05	azioni dimostrative	17,8	0,4	2,1%
SRH06	servizi back office per akis	30,6	0,7	2,2%
<b>Totale SRH - Scambio conoscenze e diffusione delle informazioni</b>		<b>227,8</b>	<b>8,9</b>	<b>3,9%</b>
<b>Totale Sviluppo Rurale</b>		<b>15.515,0</b>	<b>3.736,2</b>	<b>24,1%</b>

## Abruzzo

Intervento	Descrizione	Spesa Pubblica programmata 23-27 (M€)	Spesa pubblica dichiarata al 31/3/2026 (M€)	Avanzamento Abruzzo	Avanzamento Italia
SRA01	produzione integrata	38,6	22,5	58,4%	40,8%
SRA03	tecniche lavorazione ridotta suoli	14,0	8,2	58,9%	45,5%
SRA04	apporto sostanza organica nei suoli	0,5	-	0,0%	18,0%
SRA06	cover crops	3,0	1,2	39,0%	23,6%
SRA08	gestione prati e pascoli permanenti	19,0	3,6	19,1%	32,1%
SRA14	agrobiodiversità - allevatori	1,0	0,3	31,9%	33,0%
SRA16	conservazione agrobiodiversità	2,0	-	0,0%	1,2%
SRA18	apicoltura	0,7	0,1	16,3%	13,5%
SRA19	riduzione impiego fitofarmaci	1,8	1,0	55,3%	32,6%
SRA29	produzione biologica	43,9	13,5	30,8%	43,1%
SRA30	benessere animale	16,5	4,6	28,1%	40,2%
TRABR-8.1.1	transizione imboschimento e creazione di aree boscate Abruzzo	3,3	-	0,0%	0,0%
<b>Totale SRA - Impegni in materia di ambiente e di clima</b>		<b>144,1</b>	<b>55,1</b>	<b>38,2%</b>	<b>39,2%</b>
SRB01	zone svantaggi montagna	40,3	18,9	46,8%	43,6%
<b>Totale SRB - Indennità vincoli naturali</b>		<b>40,3</b>	<b>18,9</b>	<b>46,8%</b>	<b>42,8%</b>
SRC02	zone forestali natura 2000	0,5	0,0	0,5%	0,0%
<b>Totale SRC - Indennità per svantaggi requisiti obbligatori</b>		<b>0,5</b>	<b>0,0</b>	<b>0,5%</b>	<b>0,0%</b>
SRD01	invest. competitività aziende agricole	25,0	-	0,0%	3,4%
SRD02	invest. ambiente clima e benessere animale	7,6	-	0,0%	10,6%
SRD03	invest. diversificazione in attività non agricole	6,2	-	0,0%	2,4%
SRD04	invest. non produttivi con finalità ambientale	1,0	0,1	8,8%	6,0%
SRD05	impianti forestazione/imboschimento terreni agricoli	1,5	-	0,0%	4,1%
SRD06	invest. prevenzione e ripristino potenziale agricolo produttivo	0,1	-	0,0%	6,6%
SRD07	invest. infrastrutture per agricoltura e sviluppo socio economico aree rurali	0,2	-	0,0%	1,3%
SRD08	invest. infrastrutture con finalità ambientali	8,0	-	0,0%	2,9%
SRD09	invest. non produttivi nelle aree rurali	1,9	0,1	7,8%	0,0%
SRD12	invest. prevenzione e ripristino danni foreste	5,7	-	0,0%	5,0%
SRD13	invest. trasformazione e commercializzazione prodotti agricoli	9,7	3,6	37,1%	0,9%
SRD18	finanziari rotazione produttivi abruzzo	11,9	-	0,0%	0,0%
SRD19	finanziari di trasformazione commercializzazione abruzzo	5,0	-	0,0%	0,0%
<b>Totale SRD - Investimenti</b>		<b>83,9</b>	<b>3,8</b>	<b>4,6%</b>	<b>3,9%</b>
SRE01	insediamento giovani agricoltori	26,9	0,6	2,1%	11,3%
<b>Totale SRE - Giovani</b>		<b>26,9</b>	<b>0,6</b>	<b>2,1%</b>	<b>11,0%</b>
SRG01	sostegno gruppi operativi pei agri	2,9	-	0,0%	2,8%
SRG02	costituzione organizzazioni produttori	0,6	-	0,0%	0,0%
SRG03	partecipazione regimi di qualità	0,0	-	0,0%	24,0%
SRG06	Leader - Attuazione strategie sviluppo locale	22,5	-	0,0%	4,4%
SRG09	azioni di supporto	1,5	-	0,0%	0,8%
SRG10	promozione dei prodotti di qualità	7,9	1,0	12,5%	11,8%
<b>Totale SRG - Cooperazione</b>		<b>35,4</b>	<b>1,0</b>	<b>2,8%</b>	<b>5,0%</b>
SRH01	erogazione servizi di consulenza	4,0	-	0,0%	3,6%
SRH02	formazione dei consulenti	0,6	-	0,0%	5,8%
SRH03	formazione imprenditori agricoli	3,0	0,6	18,4%	7,7%
SRH04	azioni di informazione	0,5	-	0,0%	0,0%
<b>Totale SRH - Scambio conoscenze e diffusione delle informazioni</b>		<b>8,1</b>	<b>0,6</b>	<b>6,8%</b>	<b>3,9%</b>
<b>Totale Sviluppo Rurale</b>		<b>339,2</b>	<b>79,4</b>	<b>23,4%</b>	<b>24,1%</b>

## Basilicata

Intervento	Descrizione	Spesa Pubblica programmata 23-27 (M€)	Spesa pubblica dichiarata al 31/3/2026 (M€)	Avanzamento Basilicata	Avanzamento Italia
SRA01	produzione integrata	14,5	10,0	69,1%	40,8%
SRA03	tecniche lavorazione ridotta suoli	33,8	23,8	70,3%	45,5%
SRA14	agrobiodiversità - allevatori	1,0	0,7	70,2%	33,0%
SRA15	agrobiodiversità - agricoltori	1,0	0,2	17,2%	21,5%
SRA16	conservazione agrobiodiversità	0,8	0,0	0,0%	1,2%
SRA18	apicoltura	3,0	0,3	9,8%	13,5%
SRA25	tutela colture arboree	1,0	-	0,0%	28,7%
SRA26	ritiro seminativi dalla produzione	1,0	-	0,0%	23,4%
SRA28	mantenimento forestazione/imboschimento	2,2	-	0,0%	2,6%
SRA29	produzione biologica	91,5	39,3	43,0%	43,1%
SRA30	benessere animale	12,0	3,4	28,7%	40,2%
<b>Totale SRA - Impegni in materia di ambiente e di clima</b>		<b>161,8</b>	<b>77,7</b>	<b>48,0%</b>	<b>39,2%</b>
SRB01	zone svantaggi montagna	36,0	15,4	42,7%	43,6%
<b>Totale SRB - Indennità vincoli naturali</b>		<b>36,0</b>	<b>15,4</b>	<b>42,7%</b>	<b>42,8%</b>
SRD01	invest. competitività aziende agricole	48,1	-	0,0%	3,4%
SRD02	invest. ambiente clima e benessere animale	4,0	-	0,0%	10,6%
SRD03	invest. diversificazione in attività non agricole	21,3	-	-	2,4%
SRD04	invest. non produttivi con finalità ambientale	4,0	0,2	6,0%	6,0%
SRD06	invest. prevenzione e ripristino potenziale agricolo produttivo	5,1	-	-	6,6%
SRD07	invest. infrastrutture per agricoltura e sviluppo socio economico aree rurali	21,6	-	-	1,3%
SRD08	invest. infrastrutture con finalità ambientali	5,0	-	1,0%	2,9%
SRD09	invest. non produttivi nelle aree rurali	4,9	-	-	-0,4%
SRD11	invest. non produttivi forestali	1,0	0,5	49,2%	6,0%
SRD12	invest. prevenzione e ripristino danni foreste	3,2	-	0,0%	5,0%
SRD13	invest. trasformazione e commercializzazione prodotti agricoli	31,7	0,2	0,7%	0,9%
SRD15	invest. produttivi forestali	4,9	-	-	12,5%
<b>Totale SRD - Investimenti</b>		<b>154,9</b>	<b>-</b>	<b>0,0%</b>	<b>3,9%</b>
SRE01	insediamento giovani agricoltori	24,0	15,8	65,7%	11,3%
SRE02	primo insediamento	6,1	-	0,0%	0,0%
SRE03	avvio nuove imprese silvicoltura	1,5	-	0,0%	3,1%
<b>Totale SRE - Giovani</b>		<b>31,5</b>	<b>15,8</b>	<b>50,0%</b>	<b>11,0%</b>
SRG01	sostegno gruppi operativi pei agri	6,0	-	0,0%	2,8%
SRG03	partecipazione regimi di qualità	1,0	-	0,0%	24,0%
SRG06	Leader - Attuazione strategie sviluppo locale	27,9	2,44	8,7%	4,4%
SRG07	cooperazione per lo sviluppo rurale	1,0	0,09	9,2%	3,8%
SRG08	azioni pilota	4,4	-	0,0%	0,8%
SRG10	promozione dei prodotti di qualità	3,4	-	0,0%	11,8%
<b>Totale SRG - Cooperazione</b>		<b>43,7</b>	<b>2,5</b>	<b>5,8%</b>	<b>5,0%</b>
SRH01	erogazione servizi di consulenza	1,7	-	0,0%	3,6%
SRH03	formazione imprenditori agricoli	0,8	-	0,0%	7,7%
SRH04	azioni di informazione	2,0	-	0,0%	0,0%
SRH05	azioni dimostrative	2,0	-	0,0%	2,1%
SRH06	servizi back office per akis	1,0	-	0,0%	2,2%
<b>Totale SRH - Scambio conoscenze e diffusione delle informazioni</b>		<b>7,5</b>	<b>-</b>	<b>0,0%</b>	<b>3,9%</b>
<b>Totale Sviluppo Rurale</b>		<b>435,5</b>	<b>110,2</b>	<b>25,3%</b>	<b>24,1%</b>

## PA Bolzano

Intervento	Descrizione	Spesa Pubblica programmata 23-27 (M€)	Spesa pubblica dichiarata al 31/3/2026 (M€)	Avanzamento PA Bolzano	Avanzamento Italia
SRA08	gestione prati e pascoli permanenti	54,0	20,9	38,7%	32,1%
SRA09	habitat natura 2000	15,5	6,5	42,2%	42,2%
SRA14	agrobiodiversità - allevatori	11,0	4,5	41,2%	33,0%
SRA29	produzione biologica	21,5	8,8	40,9%	43,1%
SRA30	benessere animale	5,0	1,6	32,8%	40,2%
<b>Totale SRA - Impegni in materia di ambiente e di clima</b>		<b>107,0</b>	<b>42,4</b>	<b>39,6%</b>	<b>39,2%</b>
SRB01	zone svantaggi montagna	97,5	48,5	49,7%	43,6%
<b>Totale SRB - Indennità vincoli naturali</b>		<b>97,5</b>	<b>48,5</b>	<b>49,7%</b>	<b>42,8%</b>
SRD01	invest. competitività aziende agricole	10,5	4,3	40,5%	3,4%
SRD04	invest. non produttivi con finalità ambientale	1,0	-	0,0%	6,0%
SRD11	invest. non produttivi forestali	1,3	-	0,0%	6,0%
SRD12	invest. prevenzione e ripristino danni foreste	1,3	-	0,0%	5,0%
SRD13	invest. trasformazione e commercializzazione prodotti agricoli	12,3	3,4	27,3%	0,9%
SRD15	invest. produttivi forestali	2,5	0,7	27,9%	12,5%
<b>Totale SRD - Investimenti</b>		<b>28,8</b>	<b>8,3</b>	<b>28,9%</b>	<b>3,88%</b>
SRE01	insediamento giovani agricoltori	18,0	1,6	8,7%	11,3%
<b>Totale SRE - Giovani</b>		<b>18,0</b>	<b>1,6</b>	<b>8,7%</b>	<b>11,0%</b>
SRG01	sostegno gruppi operativi pei agri	0,8	-	0,0%	2,8%
SRG05	Supporto Leader	0,3	0,3	96,8%	54,4%
SRG06	Leader - Attuazione strategie sviluppo locale	16,6	0,6	3,6%	4,4%
<b>Totale SRG - Cooperazione</b>		<b>17,6</b>	<b>0,9</b>	<b>5,1%</b>	<b>5,0%</b>
<b>Totale Sviluppo Rurale</b>		<b>269,0</b>	<b>101,6</b>	<b>37,8%</b>	<b>24,1%</b>

## Calabria

Intervento	Descrizione	Spesa pubblica programmata 23-27 (M€)	Spesa pubblica dichiarata al 31/3/2026 (M€)	Avanzamento Calabria	Avanzamento Italia
SRA01	produzione integrata	45	27,1	60,2%	40,8%
SRA02	uso sostenibile acqua	1,5	-	0,0%	16,8%
SRA13	riduzione emissioni ammoniaca (or. zootecnica)	3,8	1,8	47,4%	23,6%
SRA14	agrobiodiversità - allevatori	15	6,5	43,3%	33,0%
SRA16	conservazione agrobiodiversità	0,2	-	0,0%	1,2%
SRA17	convivenza con grandi carnivori	1	-	0,0%	18,1%
SRA18	apicoltura	7	-	0,0%	13,5%
SRA21	gestione residui	1	-	0,0%	13,1%
SRA22	risaie	0,5	-	0,0%	26,1%
SRA24	pratiche agricoltura precisione	1	-	0,0%	20,9%
SRA25	tutela colture arboree	0,3	-	0,0%	28,7%
SRA28	mantenimento forestazione/imboschimento	1,5	-	0,0%	2,6%
SRA29	produzione biologica	233	126,6	54,3%	43,1%
SRA30	benessere animale	46,7	28,1	60,2%	40,2%
<b>Totale SRA - Impegni in materia di ambiente e di clima</b>		<b>357,5</b>	<b>190,1</b>	<b>53,2%</b>	<b>39,2%</b>
SRB01	zone svantaggi montagna	2,0	-	0,0%	43,6%
SRB02	zone svantaggi significativi	1,0	-	0,0%	40,3%
<b>Totale SRB - Indennità vincoli naturali</b>		<b>3,0</b>	<b>-</b>	<b>0,0%</b>	<b>42,8%</b>
SRD01	invest. competitività aziende agricole	115,5	-	0,0%	3,4%
SRD02	invest. ambiente clima e benessere animale	2,7	-	0,0%	10,6%
SRD03	invest. diversificazione in attività non agricole	7,7	-	0,0%	2,4%
SRD06	invest. prevenzione e ripristino potenziale agricolo produttivo	10,0	-	0,0%	6,6%
SRD07	invest. infrastrutture per agricoltura e sviluppo socio economico aree rurali	62,0	-	0,0%	1,3%
SRD08	invest. infrastrutture con finalità ambientali	4,2	-	0,0%	2,9%
SRD10	impianti forestazione/imboschimento terreni non agricoli	2,0	-	0,0%	2,9%
SRD11	invest. non produttivi forestali	1,0	-	0,0%	6,0%
SRD12	invest. prevenzione e ripristino danni foreste	5,0	-	0,0%	5,0%
SRD13	invest. trasformazione e commercializzazione prodotti agricoli	35,0	-	0,0%	0,9%
SRD15	invest. produttivi forestali	5,0	-	0,0%	12,5%
<b>Totale SRD - Investimenti</b>		<b>250,1</b>	<b>-</b>	<b>0,0%</b>	<b>3,9%</b>
SRE01	insediamento giovani agricoltori	70,0	-	0,0%	11,3%
<b>Totale SRE - Giovani</b>		<b>70,0</b>	<b>-</b>	<b>0,0%</b>	<b>11,0%</b>
SRG01	sostegno gruppi operativi per agri	2,0	-	0,0%	2,8%
SRG02	costituzione organizzazioni produttori	1,0	-	0,0%	0,0%
SRG03	partecipazione regimi di qualità	1,0	-	0,0%	24,0%
SRG05	Supporto Leader	0,3	-	0,0%	54,4%
SRG06	Leader - Attuazione strategie sviluppo locale	48,4	5,4	11,2%	4,4%
SRG08	azioni pilota	4,0	-	0,0%	0,8%
SRG09	azioni di supporto	0,5	-	0,0%	0,8%
SRG10	promozione dei prodotti di qualità	6,0	-	0,0%	11,8%

Intervento	Descrizione	Spesa Pubblica programmata 23-27 (M€)	Spesa pubblica dichiarata al 31/3/2026 (M€)	Avanzamento Calabria	Avanzamento Italia
<b>Totale SRG - Cooperazione</b>		<b>63,2</b>	<b>4,9</b>	<b>7,8%</b>	<b>5,0%</b>
SRH01	erogazione servizi di consulenza	1,0	-	0,0%	3,6%
SRH03	formazione imprenditori agricoli	1,0	-	0,0%	7,7%
SRH04	azioni di informazione	3,0	-	0,0%	0,0%
SRH05	azioni dimostrative	0,3	-	0,0%	2,1%
SRH06	servizi back office per akis	2,2	-	0,0%	2,2%
<b>Totale SRH - Scambio conoscenze e diffusione delle informazioni</b>		<b>7,5</b>	-	0,0%	<b>3,9%</b>
<b>Totale Sviluppo Rurale</b>		<b>751,3</b>	<b>193,3</b>	<b>25,7%</b>	<b>24,1%</b>

## Campania

Intervento	Descrizione	Spesa Pubblica programmata 23-27 (M€)	Spesa pubblica dichiarata al 31/3/2026 (M€)	Avanzamento Campania	Avanzamento Italia
SRA01	produzione integrata	114,6	58,9	51,4%	40,8%
SRA03	tecniche lavorazione ridotta suoli	50,9	28,2	55,5%	45,5%
SRA14	agrobiodiversità - allevatori	3,4	1,9	56,0%	33,0%
SRA16	conservazione agrobiodiversità	4,1	-	0,0%	1,2%
SRA18	apicoltura	4,0	0,1	3,4%	13,5%
SRA27	impegni silvoambientali e in materia di clima	17,0	3,1	18,0%	17,3%
SRA28	mantenimento forestazione/imboschimento	8,3	-	0,0%	2,6%
SRA29	produzione biologica	200,3	74,2	37,0%	43,1%
SRA30	benessere animale	93,0	77,5	83,3%	40,2%
<b>Totale SRA - Impegni in materia di ambiente e di clima</b>		<b>495,6</b>	<b>243,9</b>	<b>49,2%</b>	<b>39,2%</b>
SRB01	zone svantaggi montagna	90,6	38,3	42,2%	43,6%
SRB02	zone svantaggi significativi	19,0	3,8	20,3%	40,3%
SRB03	zone vincoli specifici	2,1	0,0	2,2%	8,4%
<b>Totale SRB - Indennità vincoli naturali</b>		<b>111,7</b>	<b>42,2</b>	<b>37,7%</b>	<b>42,8%</b>
SRD01	invest. competitività aziende agricole	119,3	-	0,0%	3,4%
SRD02	invest. ambiente clima e benessere animale	24,0	-	0,0%	10,6%
SRD03	invest. diversificazione in attività non agricole	18,1	-	0,0%	2,4%
SRD04	invest. non produttivi con finalità ambientale	28,2	-	0,0%	6,0%
SRD05	impianti forestazione/imboschimento terreni agricoli	3,0	-	0,0%	4,1%
SRD06	invest. prevenzione e ripristino potenziale agricolo produttivo	13,2	-	0,0%	6,6%
SRD07	invest. infrastrutture per agricoltura e sviluppo socio economico aree rurali	14,7	1,2	8,3%	1,3%
SRD09	invest. non produttivi nelle aree rurali	1,2	0,4	36,2%	-0,4%
SRD11	invest. non produttivi forestali	1,7	1,2	74,9%	6,0%
SRD12	invest. prevenzione e ripristino danni foreste	2,0	1,5	75,1%	5,0%
SRD13	invest. trasformazione e commercializzazione prodotti agricoli	46,0	0,0	0,1%	0,9%
SRD15	invest. produttivi forestali	1,0	-	0,0%	12,5%
SRD27	strumenti finanziari: fondi di rotazione per investimenti agricoli produttivi per la competitività delle aziende agricole	20,0	-	0,0%	0,0%
SRD28	strumenti finanziari: fondi di rotazione per investimenti per la trasformazione e commercializzazione dei prodotti agricoli	20,0	-	0,0%	0,0%

Intervento	Descrizione	Spesa Pubblica programmata 23-27 (M€)	Spesa pubblica dichiarata al 31/3/2026 (M€)	Avanzamento Campania	Avanzamento Italia
<b>Totale SRD - Investimenti</b>		<b>312,3</b>	<b>3,3</b>	<b>1,1%</b>	<b>3,9%</b>
SRE01	insediamento giovani agricoltori	17,5	0,1	0,7%	11,3%
SRE02	primo insediamento	2,3	-	0,0%	0,0%
<b>Totale SRE - Giovani</b>		<b>19,8</b>	<b>0,1</b>	<b>0,6%</b>	<b>11,0%</b>
SRG01	sostegno gruppi operativi nei agricoli	10,0	0,5	5,5%	2,8%
SRG02	costituzione organizzazioni produttori	2,5	-	0,0%	0,0%
SRG06	Leader - Attuazione strategie sviluppo locale	107,0	8,0	7,5%	4,4%
SRG07	cooperazione per lo sviluppo rurale	28,3	1,5	5,3%	3,8%
SRG09	azioni di supporto	10,0	-	0,0%	0,8%
SRG10	promozione dei prodotti di qualità	4,9	0,2	4,6%	11,8%
<b>Totale SRG - Cooperazione</b>		<b>162,7</b>	<b>10,3</b>	<b>6,3%</b>	<b>5,0%</b>
SRH01	erogazione servizi di consulenza	1,6	-	0,0%	3,6%
SRH02	formazione dei consulenti	1,2	-	0,0%	5,8%
SRH03	formazione imprenditori agricoli	4,1	0,7	17,1%	7,7%
SRH04	azioni di informazione	1,1	-	0,0%	0,0%
SRH06	servizi back office per akis	3,3	-	0,0%	2,2%
<b>Totale SRH - Scambio conoscenze e diffusione delle informazioni</b>		<b>11,2</b>	<b>0,7</b>	<b>6,2%</b>	<b>3,9%</b>
<b>Totale Sviluppo Rurale</b>		<b>1.113,3</b>	<b>300,5</b>	<b>27,0%</b>	<b>24,1%</b>

## Emilia-Romagna

Intervento	Descrizione	Spesa Pubblica programmata 23-27 (M€)	Spesa pubblica dichiarata al 31/3/2026 (M€)	Avanzamento Emilia-Romagna	Avanzamento Italia
SRA01	produzione integrata	66,2	27,1	40,9%	40,8%
SRA03	tecniche lavorazione ridotta suoli	6,4	0,9	13,2%	45,5%
SRA04	apporto sostanza organica nei suoli	8,7	2,0	22,9%	18,0%
SRA07	conversione seminativi a prati e pascoli	0,1	0,1	48,4%	84,2%
SRA08	gestione prati e pascoli permanenti	4,3	2,0	46,3%	32,1%
SRA10	infrastrutture ecologiche	7,5	2,4	32,4%	49,8%
SRA13	riduzione emissioni ammoniacca (or. zootecnica)	1,7	0,8	47,9%	23,6%
SRA14	agrobiodiversità - allevatori	9,2	5,7	62,4%	33,0%
SRA15	agrobiodiversità - agricoltori	0,7	0,3	49,4%	21,5%
SRA18	apicoltura	1,4	0,4	31,6%	13,5%
SRA19	riduzione impiego fitofarmaci	6,5	2,8	42,7%	32,6%
SRA22	risaie	0,4	0,1	29,8%	26,1%
SRA25	tutela colture arboree	2,9	1,2	41,8%	28,7%
SRA26	ritiro seminativi dalla produzione	21,8	5,3	24,5%	23,4%
SRA28	mantenimento forestazione/imboschimento	1,1	0,4	34,4%	2,6%
SRA29	produzione biologica	157,8	44,7	28,3%	43,1%
SRA30	benessere animale	7,0	-	-	40,2%
<b>Totale SRA - Impegni in materia di ambiente e di clima</b>		<b>303,9</b>	<b>96,3</b>	<b>31,7%</b>	<b>39,2%</b>
SRB01	zone svantaggi montagna	107,1	42,0	39,2%	43,6%
SRB02	zone svantaggi significativi	56,0	22,0	39,3%	40,3%
<b>Totale SRB - Indennità vincoli naturali</b>		<b>163,1</b>	<b>64,0</b>	<b>39,2%</b>	<b>42,8%</b>
SRC01	zone agricole natura 2000	1,8	-	0,0%	7,5%
<b>Totale SRC - Indennità per svantaggi requisiti obbligatori</b>		<b>1,8</b>	<b>-</b>	<b>0,0%</b>	<b>5,9%</b>
SRD01	invest. competitività aziende agricole	143,9	3,1	2,2%	3,4%
SRD02	invest. ambiente clima e benessere animale	42,0	9,4	22,4%	10,6%
SRD03	invest. diversificazione in attività non agricole	19,1	2,3	11,9%	2,4%
SRD04	invest. non produttivi con finalità ambientale	3,5	-	0,0%	6,0%
SRD06	invest. prevenzione e ripristino potenziale agricolo produttivo	27,8	4,0	14,5%	6,6%
SRD07	invest. infrastrutture per agricoltura e sviluppo socio economico aree rurali	2,9	-	-	1,3%
SRD08	invest. infrastrutture con finalità ambientali	10,8	-	-	2,9%
SRD09	invest. non produttivi nelle aree rurali	13,3	-	-	-0,4%
SRD11	invest. non produttivi forestali	5,0	-	-	6,0%
SRD12	invest. prevenzione e ripristino danni foreste	8,5	-	-	5,0%
SRD13	invest. trasformazione e commercializzazione prodotti agricoli	60,0	-	0,0%	0,9%
SRD15	invest. produttivi forestali	1,9	-	0,0%	12,5%
<b>Totale SRD - Investimenti</b>		<b>338,7</b>	<b>18,7</b>	<b>5,5%</b>	<b>3,9%</b>
SRE01	insediamento giovani agricoltori	60,0	2,7	4,6%	11,3%

Intervento	Descrizione	Spesa Pubblica programmata 23-27 (M€)	Spesa pubblica dichiarata al 31/3/2026 (M€)	Avanzamento Emilia-Romagna	Avanzamento Italia
SRE03	avvio nuove imprese silvicoltura	1,8	-	-	3,1%
<b>Totale SRE - Giovani</b>		<b>61,8</b>	<b>2,7</b>	<b>4,4%</b>	<b>11,0%</b>
SRG01	sostegno gruppi operativi pei agri	20,0	1,3	6,7%	2,8%
SRG05	Supporto Leader	0,4	0,4	100,0%	54,4%
SRG06	Leader - Attuazione strategie sviluppo locale	62,3	0,6	0,9%	4,4%
SRG08	azioni pilota	11,0	0,4	3,3%	0,8%
SRG09	azioni di supporto	1,1	-	0,0%	0,8%
SRG10	promozione dei prodotti di qualità	8,2	1,9	22,9%	11,8%
<b>Totale SRG - Cooperazione</b>		<b>103,0</b>	<b>4,5</b>	<b>4,4%</b>	<b>5,0%</b>
SRH01	erogazione servizi di consulenza	7,7	1,2	15,3%	3,6%
SRH02	formazione dei consulenti	0,8	-	0,0%	5,8%
SRH03	formazione imprenditori agricoli	10,3	2,6	25,4%	7,7%
SRH04	azioni di informazione	1,8	-	0,0%	0,0%
SRH05	azioni dimostrative	1,8	-	0,0%	2,1%
<b>Totale SRH - Scambio conoscenze e diffusione delle informazioni</b>		<b>22,4</b>	<b>3,8</b>	<b>16,9%</b>	<b>3,9%</b>
<b>Totale Sviluppo Rurale</b>		<b>994,7</b>	<b>190,1</b>	<b>19,1%</b>	<b>24,1%</b>

## Friuli-Venezia Giulia

Intervento	Descrizione	Spesa Pubblica programmata 23-27 (M€)	Spesa pubblica dichiarata al 31/3/2026 (M€)	Avanzamento Friuli-Venezia Giulia	Avanzamento Italia
SRA01	produzione integrata	30,6	14,1	46,3%	40,8%
SRA03	tecniche lavorazione ridotta suoli	10,1	5,4	53,5%	45,5%
SRA06	cover crops	2,1	0,8	35,7%	23,6%
SRA08	gestione prati e pascoli permanenti	7,0	2,6	37,5%	32,1%
SRA10	infrastrutture ecologiche	0,5	0,2	32,1%	49,8%
SRA13	riduzione emissioni ammoniaca (or. zootecnica)	4,4	1,3	29,9%	23,6%
SRA28	mantenimento forestazione/imboschimento	0,5	0,1	26,9%	2,6%
SRA29	produzione biologica	19,0	5,8	30,5%	43,1%
TRFVG-8.1.1	transizione imboschimento e creazione di aree boscate FVG	0,5	0,1	21,1%	21,1%
<b>Totale SRA - Impegni in materia di ambiente e di clima</b>		<b>74,7</b>	<b>30,5</b>	<b>40,8%</b>	<b>39,2%</b>
SRB01	zone svantaggi montagna	22,0	13,8	62,9%	43,6%
<b>Totale SRB - Indennità vincoli naturali</b>		<b>22,0</b>	<b>13,8</b>	<b>62,9%</b>	<b>42,8%</b>
SRC01	zone agricole natura 2000	3,0	2,0	65,8%	7,5%
<b>Totale SRC - Indennità per svantaggi requisiti obbligatori</b>		<b>3,0</b>	<b>2,0</b>	<b>65,8%</b>	<b>5,9%</b>
SRD01	invest. competitività aziende agricole	40,8	0,7	1,8%	3,4%
SRD02	invest. ambiente clima e benessere animale	4,0	-	0%	10,6%
SRD03	invest. diversificazione in attività non agricole	3,5	-	0%	2,4%
SRD05	impianti forestazione/imboschimento terreni agricoli	2,6	-	0%	4,1%
SRD08	invest. infrastrutture con finalità ambientali	10,6	-	0%	2,9%
SRD10	impianti forestazione/imboschimento terreni non agricoli	2,6	-	0%	2,9%
SRD13	invest. trasformazione e commercializzazione prodotti agricoli	6,0	-	0%	0,9%
SRD16	strumento finanziario FVG investimenti produttivi agricoli	12,0	-	0%	0,0%
SRD29	strumento finanziario fvg per il finanziamento del capitale circolante autonomo	6,0	-	0%	0,0%
<b>Totale SRD - Investimenti</b>		<b>88,1</b>	<b>0,7</b>	<b>0,01%</b>	<b>3,9%</b>
SRE01	insediamento giovani agricoltori	12,0	1,5	12,6%	11,3%
<b>Totale SRE - Giovani</b>		<b>12,0</b>	<b>1,5</b>	<b>12,6%</b>	<b>11,0%</b>
SRG01	sostegno gruppi operativi pei agri	2,0	-	0%	2,8%
SRG06	Leader - Attuazione strategie sviluppo locale	14,1	-	0%	4,4%
<b>Totale SRG - Cooperazione</b>		<b>16,1</b>	<b>-</b>	<b>0%</b>	<b>5,0%</b>
SRH03	formazione imprenditori agricoli	1,2	-	0%	7,7%
SRH06	servizi back office per akis	1,6	-	0%	2,2%
<b>Totale SRH - Scambio conoscenze e diffusione delle informazioni</b>		<b>2,8</b>	<b>-</b>	<b>0%</b>	<b>3,9%</b>
<b>Totale Sviluppo Rurale</b>		<b>218,7</b>	<b>48,5</b>	<b>22,2%</b>	<b>24,1%</b>

## Lazio

Intervento	Descrizione	Spesa Pubblica programmata 23-27 (M€)	Spesa pubblica dichiarata al 31/3/2026 (M€)	Avanzamento Lazio	Avanzamento Italia
SRA01	produzione integrata	3,0	-	0,0%	40,8%
SRA03	tecniche lavorazione ridotta suoli	39,2	10,3	26,2%	45,5%
SRA14	agrobiodiversità - allevatori	7,5	2,7	36,1%	33,0%
SRA15	agrobiodiversità - agricoltori	11,3	2,9	25,8%	21,5%
SRA16	conservazione agrobiodiversità	1,9	-	0,0%	1,2%
SRA29	produzione biologica	87,2	24,0	27,6%	43,1%
SRA30	benessere animale	47,3	23,8	50,4%	40,2%
<b>Totale SRA - Impegni in materia di ambiente e di clima</b>		<b>197,5</b>	<b>63,8</b>	<b>32,3%</b>	<b>39,2%</b>
SRB01	zone svantaggi montagna	52,2	36,4	69,8%	43,6%
<b>Totale SRB - Indennità vincoli naturali</b>		<b>52,2</b>	<b>36,4</b>	<b>69,8%</b>	<b>42,8%</b>
SRC01	zone agricole natura 2000	9,8	-	0,0%	7,5%
<b>Totale SRC - Indennità per svantaggi requisiti obbligatori</b>		<b>9,8</b>	<b>-</b>	<b>0,0%</b>	<b>5,9%</b>
SRD01	invest. competitività aziende agricole	77,9	-	0,0%	3,4%
SRD02	invest. ambiente clima e benessere animale	12,4	-	0,0%	10,6%
SRD03	invest. diversificazione in attività non agricole	14,0	0,7	4,8%	2,4%
SRD04	invest. non produttivi con finalità ambientale	4,2	1,4	34,4%	6,0%
SRD06	invest. prevenzione e ripristino potenziale agricolo produttivo	3,0	-	0,0%	6,6%
SRD07	invest. infrastrutture per agricoltura e sviluppo socio economico aree rurali	10,0	-	0,0%	1,3%
SRD08	invest. infrastrutture con finalità ambientali	1,8	-	0,0%	2,9%
SRD09	invest. non produttivi nelle aree rurali	2,4	-	0,0%	0,0%
SRD11	invest. non produttivi forestali	3,7	-	0,0%	6,0%
SRD12	invest. prevenzione e ripristino danni foreste	4,8	0,1	2,0%	5,0%
SRD13	invest. trasformazione e commercializzazione prodotti agricoli	44,6	-	0,0%	0,9%
SRD15	invest. produttivi forestali	0,8	-	0,0%	12,5%
<b>Totale SRD - Investimenti</b>		<b>179,6</b>	<b>2,1</b>	<b>0,01</b>	<b>3,9%</b>
SRE01	insediamento giovani agricoltori	62,5	12,9	20,7%	11,3%
<b>Totale SRE - Giovani</b>		<b>62,5</b>	<b>12,9</b>	<b>20,7%</b>	<b>11,0%</b>
SRG01	sostegno gruppi operativi per agri	9,0	-	0,0%	2,8%
SRG02	costituzione organizzazioni produttori	0,5	-	0,0%	0,0%
SRG03	partecipazione regimi di qualità	0,9	-	0,0%	24,0%
SRG05	Supporto Leader	0,5	-	0,0%	54,4%
SRG06	Leader - Attuazione strategie sviluppo locale	59,1	-	0,0%	4,4%
SRG07	cooperazione per lo sviluppo rurale	0,1	-	0,0%	3,8%
SRG10	promozione dei prodotti di qualità	1,3	-	0,0%	11,8%
<b>Totale SRG - Cooperazione</b>		<b>71,4</b>	<b>-</b>	<b>0,0%</b>	<b>5,0%</b>
SRH01	erogazione servizi di consulenza	2,1	-	0,0%	3,6%
SRH03	formazione imprenditori agricoli	4,2	-	0,0%	7,7%
SRH04	azioni di informazione	0,5	-	0,0%	0,0%
<b>Totale SRH - Scambio conoscenze e diffusione delle informazioni</b>		<b>6,8</b>	<b>-</b>	<b>0,0%</b>	<b>3,9%</b>
<b>Totale Sviluppo Rurale</b>		<b>579,7</b>	<b>114,9</b>	<b>19,8%</b>	<b>24,1%</b>

## Liguria

Intervento	Descrizione	Spesa Pubblica programmata 23-27 (M€)	Spesa pubblica dichiarata al 31/3/2026 (M€)	Avanzamento Liguria	Avanzamento Italia
SRA01	produzione integrata	2,5	0,2	9,3%	40,8%
SRA05	inerbimento colture arboree	11,1	5,8	51,9%	50,7%
SRA08	gestione prati e pascoli permanenti	2,3	-	0,0%	32,1%
SRA14	agrobiodiversità - allevatori	1,6	0,1	6,5%	33,0%
SRA17	convivenza con grandi carnivori	0,3	-	0,0%	18,1%
SRA18	apicoltura	1,3	-	0,0%	13,5%
SRA21	gestione residui	1,6	0,3	21,4%	13,1%
SRA25	tutela colture arboree	13,9	4,5	32,1%	28,7%
SRA29	produzione biologica	19,4	2,3	11,8%	43,1%
SRA30	benessere animale	1,7	-	0,0%	40,2%
<b>Totale SRA - Impegni in materia di ambiente e di clima</b>		<b>55,7</b>	<b>13,2</b>	<b>23,7%</b>	<b>39,2%</b>
SRB01	zone svantaggi montagna	9,7	-	0,0%	43,6%
SRB02	zone svantaggi significativi	1,0	-	0,0%	40,3%
<b>Totale SRB - Indennità vincoli naturali</b>		<b>10,8</b>	<b>-</b>	<b>0,0%</b>	<b>42,8%</b>
SRD01	invest. competitività aziende agricole	31,8	6,5	20,5%	3,4%
SRD03	invest. diversificazione in attività non agricole	6,6	0,0	0,7%	2,4%
SRD04	invest. non produttivi con finalità ambientale	4,2	2,6	61,5%	6,0%
SRD06	invest. prevenzione e ripristino potenziale agricolo produttivo	2,2	0,0	0,5%	6,6%
SRD07	invest. infrastrutture per agricoltura e sviluppo socio economico aree rurali	16,3	5,5	33,9%	1,3%
SRD08	invest. infrastrutture con finalità ambientali	11,2	2,6	22,7%	2,9%
SRD09	invest. non produttivi nelle aree rurali	4,2	0,1	1,7%	0,0%
SRD11	invest. non produttivi forestali	1,1	-	0,0%	6,0%
SRD12	invest. prevenzione e ripristino danni foreste	12,5	0,3	2,1%	5,0%
SRD13	invest. trasformazione e commercializzazione prodotti agricoli	6,2	-	0,0%	0,9%
SRD15	invest. produttivi forestali	3,1	-	0,0%	12,5%
<b>Totale SRD - Investimenti</b>		<b>99,5</b>	<b>17,5</b>	<b>17,6%</b>	<b>3,9%</b>
SRE01	insediamento giovani agricoltori	7,7	0,7	9,3%	11,3%
SRE03	avvio nuove imprese silvicoltura	0,9	-	0,0%	3,1%
<b>Totale SRE - Giovani</b>		<b>8,6</b>	<b>0,7</b>	<b>8,3%</b>	<b>11,0%</b>
SRG01	sostegno gruppi operativi pei agri	3,2	-	0,0%	2,8%
SRG05	Supporto Leader	0,3	-	0,0%	54,4%
SRG06	Leader - Attuazione strategie sviluppo locale	12,5	1,3	10,5%	4,4%
SRG07	cooperazione per lo sviluppo rurale	1,4	-	0,0%	3,8%
SRG10	promozione dei prodotti di qualità	1,7	-	0,0%	11,8%
<b>Totale SRG - Cooperazione</b>		<b>19,1</b>	<b>1,3</b>	<b>6,9%</b>	<b>5,0%</b>
SRH01	erogazione servizi di consulenza	1,0	-	0,0%	3,6%
SRH02	formazione dei consulenti	0,2	-	0,0%	5,8%
SRH03	formazione imprenditori agricoli	1,2	-	0,0%	7,7%
SRH04	azioni di informazione	0,8	-	0,0%	0,0%
SRH05	azioni dimostrative	0,6	-	0,0%	2,1%
SRH06	servizi back office per akis	0,9	-	0,0%	2,2%
<b>Totale SRH - Scambio conoscenze e diffusione delle informazioni</b>		<b>4,8</b>	<b>-</b>	<b>0,0%</b>	<b>3,9%</b>
<b>Totale Sviluppo Rurale</b>		<b>198,5</b>	<b>32,7</b>	<b>16,5%</b>	<b>24,1%</b>

## Lombardia

Intervento	Descrizione	Spesa Pubblica programmata 23-27 (M€)	Spesa pubblica dichiarata al 31/3/2026 (M€)	Avanzamento Lombardia	Avanzamento Italia
SRA01	produzione integrata	42,5	3,7	8,7%	40,8%
SRA03	tecniche lavorazione ridotta suoli	11,1	2,4	21,7%	45,5%
SRA06	cover crops	61,4	12,9	21,0%	23,6%
SRA08	gestione prati e pascoli permanenti	0,3	0,1	19,9%	32,1%
SRA10	infrastrutture ecologiche	0,3	0,0	12,5%	49,8%
SRA14	agrobiodiversità - allevatori	7,3	1,3	18,4%	33,0%
SRA16	conservazione agrobiodiversità	2,7	-	0,0%	1,2%
SRA19	riduzione impiego fitofarmaci	4,6	0,3	7,6%	32,6%
SRA20	uso sostenibile nutrienti	0,5	0,0	2,9%	17,6%
SRA22	risaie	39,9	9,2	23,0%	26,1%
SRA28	mantenimento forestazione/imboschimento	0,3	0,0	4,5%	2,6%
SRA29	produzione biologica	48,1	8,9	18,5%	43,1%
SRA30	benessere animale	10,0	-	0,0%	40,2%
TRLOM-10.1.01	transizione produzioni agricole integrate Lombardia	0,1	-	0,0%	0,0%
TRLOM-10.1.02	transizione leguminose foraggere Lombardia	0,1	-	0,0%	0,0%
TRLOM-10.1.03	transizione conservazione biodiversità risaie Lombardia	0,1	-	0,0%	0,0%
TRLOM-10.1.04	transizione agricoltura conservativa Lombardia	0,2	-	0,0%	0,0%
TRLOM-10.1.08	transizione salvaguardia canneti, cariceti, molinieti Lombardia	0,1	-	0,0%	0,0%
TRLOM-10.1.10	transizione tecniche distribuzione effluenti allevamento Lombardia	0,1	-	0,0%	0,0%
TRLOM-10.1.11	transizione salvaguardia razze animali locali minacciate abbandono Lombardia	0,1	-	0,0%	0,0%
TRLOM-10.10.7	transizione mantenimento funzionale zone umide Lombardia	0,1	-	0,0%	0,0%
TRLOM-11.1-11.2	transizione agricoltura biologica Lombardia	0,4	0,2	61,9%	61,9%
TRLOM-8.1.02	mantenimento superfici imboschite Lombardia	1,2	-	0,0%	0,0%
<b>Totale SRA - Impegni in materia di ambiente e di clima</b>		<b>231,0</b>	<b>39,0</b>	<b>16,9%</b>	<b>39,2%</b>
SRB01	zone svantaggi montagna	91,0	45,7	50,3%	43,6%
<b>Totale SRB - Indennità vincoli naturali</b>		<b>91,0</b>	<b>45,7</b>	<b>50,3%</b>	<b>42,8%</b>
SRD01	invest. competitività aziende agricole	178,2	26,7	15,0%	3,4%
SRD02	invest. ambiente clima e benessere animale	76,9	0,8	1,1%	10,6%
SRD03	invest. diversificazione in attività non agricole	7,0	0,1	1,6%	2,4%
SRD04	invest. non produttivi con finalità ambientale	8,5	0,2	2,7%	6,0%
SRD05	impianti forestazione/imboschimento terreni agricoli	2,0	0,2	12,0%	4,1%
SRD06	invest. prevenzione e ripristino potenziale agricolo produttivo	10,0	0,1	1,0%	6,6%
SRD07	invest. infrastrutture per agricoltura e sviluppo socio economico aree rurali	0,4	0,0	11,1%	1,3%
SRD08	invest. infrastrutture con finalità ambientali	18,5	0,6	3,3%	2,9%
SRD09	invest. non produttivi nelle aree rurali	3,0	-	0,0%	-0,4%
SRD10	impianti forestazione/imboschimento terreni non agricoli	2,3	0,2	10,6%	2,9%
SRD12	invest. prevenzione e ripristino danni foreste	26,0	-	0,0%	5,0%
SRD13	invest. trasformazione e commercializzazione prodotti agricoli	6,8	-	0,0%	0,9%
SRD15	invest. produttivi forestali	5,0	-	0,0%	12,5%

Intervento	Descrizione	Spesa Pubblica programmata 23-27 (M€)	Spesa pubblica dichiarata al 31/3/2026 (M€)	Avanzamento Lombardia	Avanzamento Italia
SRD22		10,2	5,4	52,9%	52,9%
<b>Totale SRD - Investimenti</b>		<b>354,8</b>	<b>34,4</b>	<b>9,7%</b>	<b>3,9%</b>
SRE01	insediamento giovani agricoltori	15,0	5,4	36,3%	11,3%
SRE04	start up non agricole	1,7	-	0,0%	14,0%
<b>Totale SRE - Giovani</b>		<b>16,7</b>	<b>5,4</b>	<b>32,6%</b>	<b>11,0%</b>
SRG01	sostegno gruppi operativi pei agri	16,0	-	0,0%	2,8%
SRG06	Leader - Attuazione strategie sviluppo locale	56,8	3,6	6,4%	4,4%
SRG07	cooperazione per lo sviluppo rurale	7,4	-	0,0%	3,8%
SRG08	azioni pilota	10,0	-	0,0%	0,8%
SRG10	promozione dei prodotti di qualità	11,5	3,2	27,4%	11,8%
<b>Totale SRG - Cooperazione</b>		<b>101,7</b>	<b>6,8</b>	<b>6,7%</b>	<b>5,0%</b>
SRH01	erogazione servizi di consulenza	13,0	-	0,0%	3,6%
SRH02	formazione dei consulenti	1,3	0,3	26,9%	5,8%
SRH03	formazione imprenditori agricoli	0,5	0,3	60,7%	7,7%
SRH04	azioni di informazione	0,5	-	0,0%	0,0%
SRH05	azioni dimostrative	5,4	-	0,0%	2,1%
SRH06	servizi back office per akis	1,7	0,6	32,9%	2,2%
<b>Totale SRH - Scambio conoscenze e diffusione delle informazioni</b>		<b>22,4</b>	<b>1,2</b>	<b>5,4%</b>	<b>3,9%</b>
<b>Totale Sviluppo Rurale</b>		<b>817,7</b>	<b>132,6</b>	<b>16,2%</b>	<b>24,1%</b>

## Marche

Intervento	Descrizione	Spesa Pubblica programmata 23-27 (M€)	Spesa pubblica dichiarata al 31/3/2026 (M€)	Avanzamento Marche	Avanzamento Italia
SRA01	produzione integrata	26,7	2,5	9,5%	40,8%
SRA03	tecniche lavorazione ridotta suoli	1,7	0,4	23,9%	45,5%
SRA06	cover crops	1,1	0,1	11,3%	23,6%
SRA08	gestione prati e pascoli permanenti	6,5	-	0,0%	32,1%
SRA14	agrobiodiversità - allevatori	1,1	0,5	47,8%	33,0%
SRA15	agrobiodiversità - agricoltori	2,4	0,5	18,8%	21,5%
SRA16	conservazione agrobiodiversità	1,0	-	0,0%	1,2%
SRA28	mantenimento forestazione/imboschimento	1,3	-	0,0%	2,6%
SRA29	produzione biologica	74,7	-	0,0%	43,1%
SRA30	benessere animale	19,0	-	0,0%	40,2%
SRA31	risorse genetiche forestali	0,3	-	0,0%	0,0%
<b>Totale SRA - Impegni in materia di ambiente e di clima</b>		<b>135,8</b>	<b>4,0</b>	<b>3,0%</b>	<b>39,2%</b>
SRB01	zone svantaggi montagna	42,5	10,2	24,1%	43,6%
<b>Totale SRB - Indennità vincoli naturali</b>		<b>42,5</b>	<b>10,2</b>	<b>24,1%</b>	<b>42,8%</b>
SRC01	zone agricole natura 2000	0,8	-	0,0%	7,5%
<b>Totale SRC - Indennità per svantaggi requisiti obbligatori</b>		<b>0,8</b>	<b>-</b>	<b>0,0%</b>	<b>5,9%</b>
SRD01	invest. competitività aziende agricole	65,5	3,9	6,0%	3,4%
SRD02	invest. ambiente clima e benessere animale	4,0	0,2	5,8%	10,6%
SRD03	invest. diversificazione in attività non agricole	10,0	0,1	1,3%	2,4%
SRD04	invest. non produttivi con finalità ambientale	2,0	0,1	2,6%	6,0%
SRD05	impianti forestazione/imboschimento terreni agricoli	1,7	-	0,0%	4,1%
SRD06	invest. prevenzione e ripristino potenziale agricolo produttivo	2,5	-	0,0%	6,6%
SRD07	invest. infrastrutture per agricoltura e sviluppo socio economico aree rurali	0,5	-	0,0%	1,3%
SRD08	invest. infrastrutture con finalità ambientali	9,0	-	0,0%	2,9%
SRD09	invest. non produttivi nelle aree rurali	0,5	-	0,0%	0,0%
SRD11	invest. non produttivi forestali	2,0	-	0,0%	6,0%
SRD12	invest. prevenzione e ripristino danni foreste	8,0	-	0,0%	5,0%
SRD13	invest. trasformazione e commercializzazione prodotti agricoli	15,4	-	0,0%	0,9%
SRD15	invest. produttivi forestali	2,0	-	0,0%	12,5%
SRD20		7,0	2,1	30,0%	30,0%
SRD21		1,5	-	0,0%	0,0%
<b>Totale SRD - Investimenti</b>		<b>131,6</b>	<b>6,4</b>	<b>4,9%</b>	<b>3,9%</b>
SRE01	insediamento giovani agricoltori	13,5	1,6	12,1%	11,3%
SRE03	avvio nuove imprese silvicoltura	0,3	-	0,0%	3,1%
<b>Totale SRE - Giovani</b>		<b>13,8</b>	<b>1,6</b>	<b>11,8%</b>	<b>11,0%</b>
SRG01	sostegno gruppi operativi pei agri	8,5	-	0,0%	2,8%
SRG02	costituzione organizzazioni produttori	1,0	-	0,0%	0,0%
SRG03	partecipazione regimi di qualità	0,0	-	0,0%	24,0%
SRG05	Supporto Leader	0,2	0,2	75,5%	54,4%
SRG06	Leader - Attuazione strategie sviluppo locale	26,3	2,8	10,8%	4,4%
SRG07	cooperazione per lo sviluppo rurale	3,0	-	0,0%	3,8%
SRG08	azioni pilota	0,8	-	0,0%	0,8%
SRG10	promozione dei prodotti di qualità	5,0	0,4	8,0%	11,8%
<b>Totale SRG - Cooperazione</b>		<b>44,8</b>	<b>3,4</b>	<b>7,5%</b>	<b>5,0%</b>
SRH01	erogazione servizi di consulenza	3,5	-	0,0%	3,6%
SRH02	formazione dei consulenti	0,5	-	0,0%	5,8%

Intervento	Descrizione	Spesa Pubblica programmata 23-27 (M€)	Spesa pubblica dichiarata al 31/3/2026 (M€)	Avanzamento Marche	Avanzamento Italia
SRH03	formazione imprenditori agricoli	2,0	0,2	9,6%	7,7%
SRH04	azioni di informazione	6,0	0,1	1,6%	0,0%
SRH06	servizi back office per akis	1,5	-	0,0%	2,2%
<b>Totale SRH - Scambio conoscenze e diffusione delle informazioni</b>		<b>13,5</b>	<b>0,3</b>	<b>2,1%</b>	<b>3,9%</b>
<b>Totale Sviluppo Rurale</b>		<b>382,9</b>	<b>26,0</b>	<b>6,8%</b>	<b>24,1%</b>

## Molise

Intervento	Descrizione	Spesa Pubblica programmata 23-27 (M€)	Spesa pubblica dichiarata al 31/3/2026 (M€)	Avanzamento Molise	Avanzamento Italia
SRA01	produzione integrata	24,7	15,9	64,5%	40,8%
SRA08	gestione prati e pascoli permanenti	12,5	2,9	23,3%	32,1%
SRA14	agrobiodiversità - allevatori	0,7	0,2	27,8%	33,0%
SRA16	conservazione agrobiodiversità	0,4	-	0,0%	1,2%
SRA18	apicoltura	1,0	-	0,0%	13,5%
SRA28	mantenimento forestazione/imboschimento	0,2	-	0,0%	2,6%
SRA29	produzione biologica	30,0	16,0	53,3%	43,1%
<b>Totale SRA - Impegni in materia di ambiente e di clima</b>		<b>69,5</b>	<b>35,0</b>	<b>50,4%</b>	<b>39,2%</b>
SRB01	zone svantaggi montagna	23,4	15,0	64,1%	43,6%
<b>Totale SRB - Indennità vincoli naturali</b>		<b>23,4</b>	<b>15,0</b>	<b>64,1%</b>	<b>42,8%</b>
SRD01	invest. competitività aziende agricole	8,0	0,1	0,8%	3,4%
SRD02	invest. ambiente clima e benessere animale	6,0	-	0,0%	10,6%
SRD03	invest. diversificazione in attività non agricole	6,0	-	0,0%	2,4%
SRD04	invest. non produttivi con finalità ambientale	0,4	0,2	43,7%	6,0%
SRD05	impianti forestazione/imboschimento terreni agricoli	0,8	-	0,0%	4,1%
SRD07	invest. infrastrutture per agricoltura e sviluppo socio economico aree rurali	4,0	0,6	15,2%	1,3%
SRD08	invest. infrastrutture con finalità ambientali	0,3	-	0,0%	2,9%
SRD09	invest. non produttivi nelle aree rurali	0,4	-	0,0%	-0,4%
SRD11	invest. non produttivi forestali	2,0	-	0,0%	6,0%
SRD12	invest. prevenzione e ripristino danni foreste	6,0	-	0,0%	5,0%
SRD13	invest. trasformazione e commercializzazione prodotti agricoli	8,0	-	0,0%	0,9%
<b>Totale SRD - Investimenti</b>		<b>41,9</b>	<b>0,7</b>	<b>1,7%</b>	<b>3,9%</b>
SRE01	insediamento giovani agricoltori	5,0	-	0,0%	11,3%
<b>Totale SRE - Giovani</b>		<b>5,0</b>	<b>-</b>	<b>0,0%</b>	<b>11,0%</b>
SRG06	Leader - Attuazione strategie sviluppo locale	7,9	-	0,0%	4,4%
SRG10	promozione dei prodotti di qualità	0,8	-	0,0%	11,8%
<b>Totale SRG - Cooperazione</b>		<b>8,7</b>	<b>-</b>	<b>0,0%</b>	<b>5,0%</b>
SRH01	erogazione servizi di consulenza	0,3	-	0,0%	3,6%
SRH03	formazione imprenditori agricoli	0,8	-	0,0%	7,7%
SRH04	azioni di informazione	1,0	-	0,0%	0,0%
SRH05	azioni dimostrative	0,8	-	0,0%	2,1%
<b>Totale SRH - Scambio conoscenze e diffusione delle informazioni</b>		<b>2,8</b>	<b>-</b>	<b>0,0%</b>	<b>3,9%</b>
<b>Totale Sviluppo Rurale</b>		<b>151,2</b>	<b>50,7</b>	<b>33,5%</b>	<b>24,1%</b>

## Piemonte

Intervento	Descrizione	Spesa pubblica programmata 23-27 (M€)	Spesa pubblica dichiarata al 31/3/2026 (M€)	Avanzament o Piemonte	Avanzamento Italia
SRA01	produzione integrata	81,6	36,1	44,3%	40,8%
SRA03	tecniche lavorazione ridotta suoli	7,6	3,4	44,5%	45,5%
SRA04	apporto sostanza organica nei suoli	9,3	1,6	16,7%	18,0%
SRA05	inerbimento colture arboree	4,0	1,9	47,4%	50,7%
SRA06	cover crops	8,7	3,3	38,0%	23,6%
SRA07	conversione seminativi a prati e pascoli	0,1	-	0,0%	84,2%
SRA08	gestione prati e pascoli permanenti	27,0	4,6	17,1%	32,1%
SRA10	infrastrutture ecologiche	1,9	0,1	4,4%	49,8%
SRA12	colture a perdere corridoi ecologici fasce tampone	0,5	0,1	20,9%	17,9%
SRA13	riduzione emissioni ammoniaca (or. zootecnica)	13,0	2,1	15,9%	23,6%
SRA14	agrobiodiversità - allevatori	17,8	2,7	15,4%	33,0%
SRA16	conservazione agrobiodiversità	1,5	-	0,0%	1,2%
SRA17	convivenza con grandi carnivori	2,2	0,7	30,4%	18,1%
SRA18	apicoltura	8,0	4,1	50,7%	13,5%
SRA22	risaie	20,0	6,6	32,8%	26,1%
SRA24	pratiche agricoltura precisione	1,9	0,5	28,0%	20,9%
SRA27	impegni silvoambientali e in materia di clima	0,6	-	0,0%	17,3%
SRA28	mantenimento forestazione/imboschimento	3,0	-	0,0%	2,6%
SRA29	produzione biologica	54,1	16,2	30,1%	43,1%
SRA30	benessere animale	12,4	8,8	71,0%	40,2%
SRA31	risorse genetiche forestali	3,0	-	0,0%	0,0%
<b>Totale SRA - Impegni in materia di ambiente e di clima</b>		<b>278,1</b>	<b>92,7</b>	<b>33,3%</b>	<b>39,2%</b>
SRB01	zone svantaggi montagna	43,2	7,2	16,6%	43,6%
<b>Totale SRB - Indennità vincoli naturali</b>		<b>43,2</b>	<b>7,2</b>	<b>16,6%</b>	<b>42,8%</b>
SRC02	zone forestali natura 2000	5,2	-	0,0%	0,0%
<b>Totale SRC - Indennità per svantaggi requisiti obbligatori</b>		<b>5,2</b>	<b>-</b>	<b>0,0%</b>	<b>5,9%</b>
SRD01	invest. competitività aziende agricole	70,5	7,6	10,7%	3,4%
SRD02	invest. ambiente clima e benessere animale	36,7	6,0	16,5%	10,6%
SRD03	invest. diversificazione in attività non agricole	10,0	0,2	1,6%	2,4%
SRD04	invest. non produttivi con finalità ambientale	3,9	0,1	2,4%	6,0%
SRD05	impianti forestazione/imboschimento terreni agricoli	5,0	-	0,0%	4,1%
SRD06	invest. prevenzione e ripristino potenziale agricolo produttivo	12,0	2,0	16,7%	6,6%
SRD07	invest. infrastrutture per agricoltura e sviluppo socio economico aree rurali	21,7	-	0,0%	1,3%
SRD08	invest. infrastrutture con finalità ambientali	19,3	-	0,0%	2,9%
SRD09	invest. non produttivi nelle aree rurali	7,1	-	0,0%	0,0%
SRD11	invest. non produttivi forestali	0,3	-	0,0%	6,0%
SRD12	invest. prevenzione e ripristino danni foreste	4,8	-	0,0%	5,0%
SRD13	invest. trasformazione e commercializzazione prodotti agricoli	39,5	0,0	0,1%	0,9%
SRD15	invest. produttivi forestali	10,0	0,1	1,3%	12,5%
<b>Totale SRD - Investimenti</b>		<b>240,8</b>	<b>16,0</b>	<b>6,7%</b>	<b>3,9%</b>
SRE01	insediamento giovani agricoltori	43,0	10,1	23,5%	11,3%
SRE04	start up non agricole	2,8	0,8	27,7%	14,0%
<b>Totale SRE - Giovani</b>		<b>45,8</b>	<b>10,9</b>	<b>23,8%</b>	<b>11,0%</b>
SRG01	sostegno gruppi operativi pei agri	10,3	-	0,0%	2,8%
SRG03	partecipazione regimi di qualità	5,5	3,0	54,1%	24,0%

Intervento	Descrizione	Spesa Pubblica programmata 23-27 (M€)	Spesa pubblica dichiarata al 31/3/2026 (M€)	Avanzamento o Piemonte	Avanzamento Italia
SRG06	Leader - Attuazione strategie sviluppo locale	48,6	0,3	0,6%	4,4%
SRG07	cooperazione per lo sviluppo rurale	7,3	0,7	9,9%	3,8%
SRG08	azioni pilota	6,0	-	0,0%	0,8%
SRG09	azioni di supporto	0,6	0,0	3,1%	0,8%
SRG10	promozione dei prodotti di qualità	16,5	1,6	9,6%	11,8%
<b>Totale SRG - Cooperazione</b>		<b>94,8</b>	<b>5,6</b>	<b>5,9%</b>	<b>5,0%</b>
SRH01	erogazione servizi di consulenza	5,4	-	0,0%	3,6%
SRH02	formazione dei consulenti	0,2	0,0	24,6%	5,8%
SRH03	formazione imprenditori agricoli	6,7	0,3	5,1%	7,7%
SRH04	azioni di informazione	2,1	-	0,0%	0,0%
SRH05	azioni dimostrative	2,0	0,4	18,8%	2,1%
SRH06	servizi back office per akis	2,0	-	0,0%	2,2%
<b>Totale SRH - Scambio conoscenze e diffusione delle informazioni</b>		<b>18,4</b>	<b>0,2</b>	<b>1,0%</b>	<b>3,9%</b>
<b>Totale Sviluppo Rurale</b>		<b>726,3</b>	<b>132,5</b>	<b>18,2%</b>	<b>24,1%</b>

## Puglia

Intervento	Descrizione	Spesa Pubblica programmata 23-27 (M€)	Spesa pubblica dichiarata al 31/3/2026 (M€)	Avanzamento Puglia	Avanzamento Italia
SRA01	produzione integrata	50,0	21,3	42,5%	40,8%
SRA03	tecniche lavorazione ridotta suoli	20,0	4,9	24,4%	45,5%
SRA04	apporto sostanza organica nei suoli	2,5	0,2	7,4%	18,0%
SRA13	riduzione emissioni ammoniaca (or. zootecnica)	3,0	0,3	11,5%	23,6%
SRA14	agrobiodiversità - allevatori	2,5	1,1	42,1%	33,0%
SRA15	agrobiodiversità - agricoltori	4,0	1,7	41,9%	21,5%
SRA16	conservazione agrobiodiversità	3,7	-	0,0%	1,2%
SRA18	apicoltura	3,0	-	0,0%	13,5%
SRA24	pratiche agricoltura precisione	10,0	2,8	28,0%	20,9%
SRA25	tutela colture arboree	1,5	-	0,0%	28,7%
SRA28	mantenimento forestazione/imboschimento	15,0	-	0,0%	2,6%
SRA29	produzione biologica	303,5	99,8	32,9%	43,1%
SRA30	benessere animale	18,0	3,2	18,0%	40,2%
<b>Totale SRA - Impegni in materia di ambiente e di clima</b>		<b>436,7</b>	<b>135,2</b>	<b>31,0%</b>	<b>39,2%</b>
SRB01	zone svantaggi montagna	3,0	1,8	58,5%	43,6%
SRB02	zone svantaggi significativi	4,0	1,8	45,1%	40,3%
<b>Totale SRB - Indennità vincoli naturali</b>		<b>7,0</b>	<b>3,6</b>	<b>50,8%</b>	<b>42,8%</b>
SRD01	invest. competitività aziende agricole	221,3	3,4	1,5%	3,4%
SRD02	invest. ambiente clima e benessere animale	30,0	-	0,0%	10,6%
SRD03	invest. diversificazione in attività non agricole	30,0	0,2	0,5%	2,4%
SRD04	invest. non produttivi con finalità ambientale	50,0	0,6	1,1%	6,0%
SRD05	impianti forestazione/imboschimento terreni agricoli	15,0	-	0,0%	4,1%
SRD06	invest. prevenzione e ripristino potenziale agricolo produttivo	20,0	-	0,0%	6,6%
SRD07	invest. infrastrutture per agricoltura e sviluppo socio economico aree rurali	28,3	-	0,0%	1,3%
SRD11	invest. non produttivi forestali	1,0	-	0,0%	6,0%
SRD12	invest. prevenzione e ripristino danni foreste	18,0	-	0,0%	5,0%
SRD13	invest. trasformazione e commercializzazione prodotti agricoli	46,6	-	0,0%	0,9%
SRD15	invest. produttivi forestali	6,0	-	0,0%	12,5%
<b>Totale SRD - Investimenti</b>		<b>466,2</b>	<b>1,3</b>	<b>0,3%</b>	<b>3,9%</b>
SRE01	insediamento giovani agricoltori	50,0	0,4	0,8%	11,3%
<b>Totale SRE - Giovani</b>		<b>50,0</b>	<b>0,4</b>	<b>0,8%</b>	<b>11,0%</b>
SRG01	sostegno gruppi operativi per agri	22,1	0,3	1,5%	2,8%
SRG02	costituzione organizzazioni produttori	5,0	-	0,0%	0,0%
SRG03	partecipazione regimi di qualità	3,0	-	0,0%	24,0%
SRG05	Supporto Leader	1,5	1,3	89,9%	54,4%
SRG06	Leader - Attuazione strategie sviluppo locale	118,5	-	0,0%	4,4%
SRG07	cooperazione per lo sviluppo rurale	0,3	-	0,0%	3,8%
SRG10	promozione dei prodotti di qualità	7,0	-	0,0%	11,8%
<b>Totale SRG - Cooperazione</b>		<b>157,4</b>	<b>1,0</b>	<b>0,6%</b>	<b>5,0%</b>
SRH01	erogazione servizi di consulenza	5,5	1,0	18,5%	3,6%
SRH02	formazione dei consulenti	0,5	-	0,0%	5,8%
SRH03	formazione imprenditori agricoli	7,0	-	0,0%	7,7%
SRH04	azioni di informazione	3,0	-	0,0%	0,0%
SRH05	azioni dimostrative	2,4	-	0,0%	2,1%
SRH06	servizi back office per akis	3,5	-	0,0%	2,2%

Intervento	Descrizione	Spesa Pubblica programmata 23-27 (M€)	Spesa pubblica dichiarata al 31/3/2026 (M€)	Avanzamento Puglia	Avanzamento Italia
	<i>Totale SRH - Scambio conoscenze e diffusione delle informazioni</i>	<b>21,9</b>	<b>1,0</b>	<b>4,6%</b>	<b>3,9%</b>
	<b>Totale Sviluppo Rurale</b>	<b>1.139,3</b>	<b>142,5</b>	<b>12,5%</b>	<b>24,1%</b>

## Sardegna

Intervento	Descrizione	Spesa Pubblica programmata 23-27 (M€)	Spesa pubblica dichiarata al 31/3/2026 (M€)	Avanzamento Sardegna	Avanzamento Italia
SRA01	produzione integrata	9,7	2,8	28,9%	40,8%
SRA03	tecniche lavorazione ridotta suoli	62,4	29,3	47,0%	45,5%
SRA07	conversione seminativi a prati e pascoli	8,7	8,0	92,8%	84,2%
SRA14	agrobiodiversità - allevatori	13,4	5,4	40,7%	33,0%
SRA15	agrobiodiversità - agricoltori	5,1	-	0,0%	21,5%
SRA16	conservazione agrobiodiversità	0,5	-	0,0%	1,2%
SRA18	apicoltura	2,0	-	0,0%	13,5%
SRA27	impegni silvoambientali e in materia di clima	0,3	-	0,0%	17,3%
SRA28	mantenimento forestazione/imboschimento	0,1	-	0,0%	2,6%
SRA29	produzione biologica	69,7	35,1	50,4%	43,1%
SRA30	benessere animale	155,0	57,1	36,9%	40,2%
<b>Totale SRA - Impegni in materia di ambiente e di clima</b>		<b>326,8</b>	<b>137,8</b>	<b>42,2%</b>	<b>39,2%</b>
SRB01	zone svantaggi montagna	46,1	12,5	27,1%	43,6%
SRB02	zone svantaggi significativi	115,5	48,4	41,9%	40,3%
<b>Totale SRB - Indennità vincoli naturali</b>		<b>161,6</b>	<b>60,8</b>	<b>37,6%</b>	<b>42,8%</b>
SRD01	invest. competitività aziende agricole	106,0	-	0,0%	3,4%
SRD03	invest. diversificazione in attività non agricole	9,0	-	0,0%	2,4%
SRD06	invest. prevenzione e ripristino potenziale agricolo produttivo	9,0	-	0,0%	6,6%
SRD07	invest. infrastrutture per agricoltura e sviluppo socio economico aree rurali	23,0	-	0,0%	1,3%
SRD08	invest. infrastrutture con finalità ambientali	10,0	-	0,0%	2,9%
SRD09	invest. non produttivi nelle aree rurali	0,5	-	0,0%	0,0%
SRD11	invest. non produttivi forestali	2,0	-	0,0%	6,0%
SRD12	invest. prevenzione e ripristino danni foreste	12,0	-	0,0%	5,0%
SRD13	invest. trasformazione e commercializzazione prodotti agricoli	39,0	-	0,0%	0,9%
SRD14	invest. produttivi non agricoli aree rurali	0,5	-	0,0%	7,9%
SRD15	invest. produttivi forestali	4,0	-	0,0%	12,5%
<b>Totale SRD - Investimenti</b>		<b>215,0</b>	<b>-</b>	<b>0,0%</b>	<b>3,9%</b>
SRE01	insediamento giovani agricoltori	39,8	-	0,0%	11,3%
SRE04	start up non agricole	0,5	-	0,0%	14,0%
<b>Totale SRE - Giovani</b>		<b>40,3</b>	<b>-</b>	<b>0,0%</b>	<b>11,0%</b>
SRG01	sostegno gruppi operativi pei agri	7,0	-	0,0%	2,8%
SRG03	partecipazione regimi di qualità	0,1	-	0,0%	24,0%
SRG05	Supporto Leader	0,9	-	0,0%	54,4%
SRG06	Leader - Attuazione strategie sviluppo locale	50,0	-	0,0%	4,4%
SRG07	cooperazione per lo sviluppo rurale	0,5	-	0,0%	3,8%
SRG08	azioni pilota	0,5	-	0,0%	0,8%
SRG09	azioni di supporto	1,0	-	0,0%	0,8%
SRG10	promozione dei prodotti di qualità	2,5	-	0,0%	11,8%
<b>Totale SRG - Cooperazione</b>		<b>62,4</b>	<b>-</b>	<b>0,0%</b>	<b>5,0%</b>
SRH01	erogazione servizi di consulenza	2,5	-	0,0%	3,6%
SRH04	azioni di informazione	1,5	-	0,0%	0,0%
<b>Totale SRH - Scambio conoscenze e diffusione delle informazioni</b>		<b>4,0</b>	<b>-</b>	<b>0,0%</b>	<b>3,9%</b>
<b>Totale Sviluppo Rurale</b>		<b>810,0</b>	<b>189,0</b>	<b>23,3%</b>	<b>24,1%</b>

## Sicilia

Intervento	Descrizione	Spesa Pubblica programmata 23-27 (M€)	Spesa pubblica dichiarata al 31/3/2026 (M€)	Avanzamento Sicilia	Avanzamento Italia
SRA01	produzione integrata	23,0	-	0,0%	40,8%
SRA12	colture a perdere corridoi ecologici fasce tampone	0,5	-	0,0%	17,9%
SRA14	agrobiodiversità - allevatori	4,1	-	0,0%	33,0%
SRA15	agrobiodiversità - agricoltori	0,8	-	0,0%	21,5%
SRA16	conservazione agrobiodiversità	1,0	-	0,0%	1,2%
SRA18	apicoltura	7,5	-	0,0%	13,5%
SRA20	uso sostenibile nutrienti	1,3	-	0,0%	17,6%
SRA28	mantenimento forestazione/imboschimento	10,5	-	0,0%	2,6%
SRA29	produzione biologica	435,1	234,3	53,8%	43,1%
SRA30	benessere animale	83,7	17,9	21,4%	40,2%
<b>Totale SRA - Impegni in materia di ambiente e di clima</b>		<b>567,5</b>	<b>252,1</b>	<b>44,4%</b>	<b>39,2%</b>
SRB01	zone svantaggi montagna	133,8	101,9	76,2%	43,6%
SRB02	zone svantaggi significativi	36,1	25,6	70,8%	40,3%
SRB03	zone vincoli specifici	1,5	0,3	18,1%	8,4%
Totale SRB - Indennità vincoli naturali		<b>171,3</b>	<b>127,8</b>	<b>74,6%</b>	<b>42,8%</b>
SRC01	zone agricole natura 2000	20,0	-	0,0%	7,5%
<b>Totale SRC - Indennità per svantaggi requisiti obbligatori</b>		<b>20,0</b>	<b>-</b>	<b>0,0%</b>	<b>5,9%</b>
SRD01	invest. competitività aziende agricole	174,0	-	0,0%	3,4%
SRD03	invest. diversificazione in attività non agricole	60,0	-	0,0%	2,4%
SRD04	invest. non produttivi con finalità ambientale	7,9	-	0,0%	6,0%
SRD05	impianti forestazione/imboschimento terreni agricoli	10,6	-	0,0%	4,1%
SRD06	invest. prevenzione e ripristino potenziale agricolo produttivo	21,8	3,3	15,1%	6,6%
SRD07	invest. infrastrutture per agricoltura e sviluppo socio economico aree rurali	70,0	1,2	1,7%	1,3%
SRD08	invest. infrastrutture con finalità ambientali	1,0	0,8	83,9%	2,9%
SRD09	invest. non produttivi nelle aree rurali	0,2	-	0,0%	0,0%
SRD11	invest. non produttivi forestali	1,5	0,2	11,4%	6,0%
SRD12	invest. prevenzione e ripristino danni foreste	6,5	-	0,0%	5,0%
SRD13	invest. trasformazione e commercializzazione prodotti agricoli	100,0	-	0,0%	0,9%
<b>Totale SRD - Investimenti</b>		<b>453,6</b>	<b>0,8</b>	<b>0,2%</b>	<b>3,9%</b>
SRE01	insediamento giovani agricoltori	80,0	-	0,0%	11,3%
SRE02	primo insediamento	5,0	-	0,0%	0,0%
<b>Totale SRE - Giovani</b>		<b>85,0</b>	<b>-</b>	<b>0,0%</b>	<b>11,0%</b>
SRG01	sostegno gruppi operativi pei agri	23,0	-	0,0%	2,8%
SRG03	partecipazione regimi di qualità	0,6	-	0,0%	24,0%
SRG06	Leader - Attuazione strategie sviluppo locale	77,0	1,1	1,4%	4,4%
SRG07	cooperazione per lo sviluppo rurale	1,0	0,5	46,1%	3,8%
SRG09	azioni di supporto	2,0	-	0,0%	0,8%
SRG10	promozione dei prodotti di qualità	8,0	0,1	1,0%	11,8%
<b>Totale SRG - Cooperazione</b>		<b>111,6</b>	<b>1,6</b>	<b>1,4%</b>	<b>5,0%</b>
SRH01	erogazione servizi di consulenza	2,0	-	0,0%	3,6%
SRH03	formazione imprenditori agricoli	0,5	-	0,0%	7,7%
SRH05	azioni dimostrative	0,1	-	0,0%	2,1%
SRH06	servizi back office per akis	9,4	-	0,0%	2,2%
<b>Totale SRH - Scambio conoscenze e diffusione delle informazioni</b>		<b>11,9</b>	<b>-</b>	<b>0,0%</b>	<b>3,9%</b>
<b>Totale Sviluppo Rurale</b>		<b>1.420,9</b>	<b>381,7</b>	<b>26,9%</b>	<b>24,1%</b>

## Toscana

Intervento	Descrizione	Spesa pubblica programmata 23-27 (M€)	Spesa pubblica dichiarata al 31/3/2026 (M€)	Avanzamento Toscana	Avanzamento Italia
SRA01	produzione integrata	13,1	4,3	32,7%	40,8%
SRA02	uso sostenibile acqua	2,0	0,2	11,3%	16,8%
SRA03	tecniche lavorazione ridotta suoli	3,0	0,8	28,2%	45,5%
SRA06	cover crops	1,0	0,1	13,3%	23,6%
SRA08	gestione prati e pascoli permanenti	1,0	0,2	16,7%	32,1%
SRA14	agrobiodiversità - allevatori	8,9	1,4	15,7%	33,0%
SRA15	agrobiodiversità - agricoltori	0,3	0,1	16,3%	21,5%
SRA16	conservazione agrobiodiversità	2,8	-	0,0%	1,2%
SRA17	convivenza con grandi carnivori	5,0	0,9	17,3%	18,1%
SRA18	apicoltura	3,8	0,6	15,0%	13,5%
SRA24	pratiche agricoltura precisione	2,5	0,7	29,2%	20,9%
SRA25	tutela colture arboree	7,4	2,1	27,9%	28,7%
SRA27	impegni silvoambientali e in materia di clima	1,1	0,2	21,2%	17,3%
SRA28	mantenimento forestazione/imboschimento	3,3	-	0,0%	2,6%
SRA29	produzione biologica	231,1	159,0	68,8%	43,1%
SRA30	benessere animale	23,1	0,1	0,3%	40,2%
SRA31	risorse genetiche forestali	2,0	-	0,0%	0,0%
<b>Totale SRA - Impegni in materia di ambiente e di clima</b>		<b>311,5</b>	<b>170,6</b>	<b>54,8%</b>	<b>39,2%</b>
SRB01	zone svantaggi montagna	22,4	-	0,0%	43,6%
SRB02	zone svantaggi significativi	22,4	-	0,0%	40,3%
SRB03	zone vincoli specifici	0,2	-	0,0%	8,4%
<b>Totale SRB - Indennità vincoli naturali</b>		<b>45,0</b>	<b>-</b>	<b>0,0%</b>	<b>42,8%</b>
SRD01	invest. competitività aziende agricole	81,0	0,2	0,2%	3,4%
SRD02	invest. ambiente clima e benessere animale	7,0	0,6	8,0%	10,6%
SRD03	invest. diversificazione in attività non agricole	19,2	-	0,0%	2,4%
SRD04	invest. non produttivi con finalità ambientale	4,0	-	0,0%	6,0%
SRD05	impianti forestazione/imboschimento terreni agricoli	4,5	1,0	22,5%	4,1%
SRD06	invest. prevenzione e ripristino potenziale agricolo produttivo	4,9	-	0,0%	6,6%
SRD07	invest. infrastrutture per agricoltura e sviluppo socio economico aree rurali	5,0	-	0,0%	1,3%
SRD08	invest. infrastrutture con finalità ambientali	6,7	-	0,0%	2,9%
SRD11	invest. non produttivi forestali	9,2	0,4	3,9%	6,0%
SRD12	invest. prevenzione e ripristino danni foreste	32,9	-	0,0%	5,0%
SRD13	invest. trasformazione e commercializzazione prodotti agricoli	58,7	1,1	1,9%	0,9%
SRD15	invest. produttivi forestali	11,0	1,1	9,9%	12,5%
<b>Totale SRD - Investimenti</b>		<b>244,1</b>	<b>4,2</b>	<b>1,7%</b>	<b>3,9%</b>
SRE01	insediamento giovani agricoltori	37,7	-	0,0%	11,3%
SRE03	avvio nuove imprese silvicoltura	1,2	-	0,0%	3,1%
SRE04	start up non agricole	0,5	-	0,0%	14,0%
<b>Totale SRE - Giovani</b>		<b>39,4</b>	<b>-</b>	<b>0,0%</b>	<b>11,0%</b>
SRG01	sostegno gruppi operativi pei agri	5,7	0,2	0,2%	2,8%
SRG02	costituzione organizzazioni produttori	0,5	-	0,0%	0,0%
SRG06	Leader - Attuazione strategie sviluppo locale	54,2	1,8	3,4%	4,4%
SRG07	cooperazione per lo sviluppo rurale	5,4	-	0,0%	3,8%
SRG08	azioni pilota	0,1	-	0,0%	0,8%
SRG09	azioni di supporto	1,1	0,0	4,6%	0,8%

Intervento	Descrizione	Spesa pubblica programmata 23-27 (M€)	Spesa pubblica dichiarata al 31/3/2026 (M€)	Avanzamento Toscana	Avanzamento Italia
SRG10	promozione dei prodotti di qualità	11,4	2,4	20,6%	11,8%
<b>Totale SRG - Cooperazione</b>		<b>78,4</b>	<b>4,2</b>	<b>5,4%</b>	<b>5,0%</b>
SRH01	erogazione servizi di consulenza	9,9	-	0,0%	3,6%
SRH02	formazione dei consulenti	0,3	-	0,0%	5,8%
SRH03	formazione imprenditori agricoli	2,1	-	0,0%	7,7%
SRH04	azioni di informazione	3,0	-	0,0%	0,0%
SRH05	azioni dimostrative	0,9	-	0,0%	2,1%
SRH06	servizi back office per akis	1,0	-	0,0%	2,2%
<b>Totale SRH - Scambio conoscenze e diffusione delle informazioni</b>		<b>17,3</b>	<b>-</b>	<b>0,0%</b>	<b>3,9%</b>
<b>Totale Sviluppo Rurale</b>		<b>735,8</b>	<b>178,9</b>	<b>24,3%</b>	<b>24,1%</b>

## PA Trento

Intervento	Descrizione	Spesa Pubblica programmata 23-27 (M€)	Spesa pubblica dichiarata al 31/3/2026 (M€)	Avanzamento Trento	Avanzamento Italia
SRA08	gestione prati e pascoli permanenti	40,3	12,4	30,6%	32,1%
SRA14	agrobiodiversità - allevatori	3,5	1,2	32,8%	33,0%
SRA15	agrobiodiversità - agricoltori	0,4	0,1	28,4%	21,5%
SRA29	produzione biologica	13,3	4,2	31,5%	43,1%
<b>Totale SRA - Impegni in materia di ambiente e di clima</b>		<b>57,5</b>	<b>17,8</b>	<b>31,0%</b>	<b>39,2%</b>
SRB01	zone svantaggi montagna	26,0	-	0,0%	43,6%
<b>Totale SRB - Indennità vincoli naturali</b>		<b>26,0</b>	<b>-</b>	<b>0,0%</b>	<b>42,8%</b>
SRD01	invest. competitività aziende agricole	15,7	-	0,0%	3,4%
SRD02	invest. ambiente clima e benessere animale	18,4	0,1	0,6%	10,6%
SRD03	invest. diversificazione in attività non agricole	4,9	-	0,0%	2,4%
SRD04	invest. non produttivi con finalità ambientale	3,2	-	0,0%	6,0%
SRD07	invest. infrastrutture per agricoltura e sviluppo socio economico aree rurali	11,3	-	0,0%	1,3%
SRD11	invest. non produttivi forestali	5,0	-	0,0%	6,0%
SRD13	invest. trasformazione e commercializzazione prodotti agricoli	19,6	0,8	4,3%	0,9%
SRD15	invest. produttivi forestali	2,8	-	0,0%	12,5%
<b>Totale SRD - Investimenti</b>		<b>80,8</b>	<b>0,8</b>	<b>1,0%</b>	<b>3,9%</b>
SRE01	insediamento giovani agricoltori	12,1	1,8	14,7%	11,3%
<b>Totale SRE - Giovani</b>		<b>12,1</b>	<b>1,8</b>	<b>14,7%</b>	<b>11,0%</b>
SRG01	sostegno gruppi operativi nei agri	2,6	0,4	14,8%	2,8%
SRG06	Leader - Attuazione strategie sviluppo locale	12,3	0,5	3,9%	4,4%
<b>Totale SRG - Cooperazione</b>		<b>14,8</b>	<b>0,9</b>	<b>5,8%</b>	<b>5,0%</b>
SRH03	formazione imprenditori agricoli	1,1	0,4	37,7%	7,7%
<b>Totale SRH - Scambio conoscenze e diffusione delle informazioni</b>		<b>1,1</b>	<b>0,4</b>	<b>37,7%</b>	<b>3,9%</b>
<b>Totale Sviluppo Rurale</b>		<b>192,3</b>	<b>21,6</b>	<b>11,3%</b>	<b>24,1%</b>

## Umbria

Intervento	Descrizione	Spesa pubblica programmata 23-27 (M€)	Spesa pubblica dichiarata al 31/3/2026 (M€)	Avanzamento Umbria	Avanzamento Italia
SRA01	produzione integrata	81,4	25,8	31,7%	40,8%
SRA02	uso sostenibile acqua	0,5	-	0,0%	16,8%
SRA04	apporto sostanza organica nei suoli	1,0	-	0,0%	18,0%
SRA12	colture a perdere corridoi ecologici fasce tampone	5,1	1,0	19,3%	17,9%
SRA13	riduzione emissioni ammoniaca (or. zootecnica)	1,0	-	0,0%	23,6%
SRA14	agrobiodiversità - allevatori	0,5	0,2	29,3%	33,0%
SRA15	agrobiodiversità - agricoltori	0,4	0,1	30,7%	21,5%
SRA16	conservazione agrobiodiversità	1,8	-	0,0%	1,2%
SRA18	apicoltura	3,6	0,6	17,7%	13,5%
SRA24	pratiche agricoltura precisione	4,0	-	0,0%	20,9%
SRA27	impegni silvoambientali e in materia di clima	2,0	0,3	16,8%	17,3%
SRA28	mantenimento forestazione/imboschimento	8,5	0,8	10,0%	2,6%
SRA29	produzione biologica	39,7	22,6	57,0%	43,1%
SRA30	benessere animale	28,5	5,3	18,8%	40,2%
SRA31	risorse genetiche forestali	0,6	-	0,0%	0,0%
<b>Totale SRA - Impegni in materia di ambiente e di clima</b>		<b>178,7</b>	<b>56,9</b>	<b>31,8%</b>	<b>39,2%</b>
SRB01	zone svantaggi montagna	24,6	9,4	38,2%	43,6%
SRB02	zone svantaggi significativi	10,9	5,6	51,6%	40,3%
<b>Totale SRB - Indennità vincoli naturali</b>		<b>35,5</b>	<b>15,0</b>	<b>42,3%</b>	<b>42,8%</b>
SRC02	zone forestali natura 2000	1,5	-	0,0%	0,0%
<b>Totale SRC - Indennità per svantaggi requisiti obbligatori</b>		<b>1,5</b>	<b>-</b>	<b>0,0%</b>	<b>5,9%</b>
SRD01	invest. competitività aziende agricole	55,5	-	0,0%	3,4%
SRD03	invest. diversificazione in attività non agricole	12,7	-	0,0%	2,4%
SRD04	invest. non produttivi con finalità ambientale	6,6	0,1	0,9%	6,0%
SRD05	impianti forestazione/imboschimento terreni agricoli	2,5	0,4	14,4%	4,1%
SRD06	invest. prevenzione e ripristino potenziale agricolo produttivo	4,5	-	0,0%	6,6%
SRD07	invest. infrastrutture per agricoltura e sviluppo socio economico aree rurali	16,7	0,5	3,0%	1,3%
SRD08	invest. infrastrutture con finalità ambientali	14,4	-	0,0%	2,9%
SRD09	invest. non produttivi nelle aree rurali	5,3	0,2	4,0%	-0,4%
SRD11	invest. non produttivi forestali	14,3	0,5	3,5%	6,0%
SRD12	invest. prevenzione e ripristino danni foreste	14,3	1,8	12,8%	5,0%
SRD13	invest. trasformazione e commercializzazione prodotti agricoli	34,1	-	0,0%	0,9%
SRD15	invest. produttivi forestali	2,7	0,2	8,6%	12,5%
<b>Totale SRD - Investimenti</b>		<b>183,5</b>	<b>3,2</b>	<b>1,7%</b>	<b>3,9%</b>
SRE01	insediamento giovani agricoltori	14,0	-	0,0%	11,3%
<b>Totale SRE - Giovani</b>		<b>14,0</b>	<b>-</b>	<b>0,0%</b>	<b>11,0%</b>
SRG01	sostegno gruppi operativi pei agri	3,9	-	0,0%	2,8%
SRG03	partecipazione regimi di qualità	0,3	-	0,0%	24,0%
SRG06	Leader - Attuazione strategie sviluppo locale	32,0	0,6	2,0%	4,4%
SRG07	cooperazione per lo sviluppo rurale	16,3	-	0,0%	3,8%
SRG08	azioni pilota	6,0	-	0,0%	0,8%
SRG09	azioni di supporto	0,3	-	0,0%	0,8%
SRG10	promozione dei prodotti di qualità	12,2	1,8	14,7%	11,8%
<b>Totale SRG - Cooperazione</b>		<b>71,0</b>	<b>2,4</b>	<b>3,4%</b>	<b>5,0%</b>

Intervento	Descrizione	Spesa pubblica programmata 23-27 (M€)	Spesa pubblica dichiarata al 31/3/2026 (M€)	Avanzamento Umbria	Avanzamento Italia
SRH01	erogazione servizi di consulenza	7,2	0,6	8,9%	3,6%
SRH03	formazione imprenditori agricoli	6,0	-	0,0%	7,7%
<b>Totale SRH - Scambio conoscenze e diffusione delle informazioni</b>		<b>13,2</b>	<b>0,6</b>	<b>4,9%</b>	<b>3,9%</b>
<b>Totale Sviluppo Rurale</b>		<b>497,4</b>	<b>78,0</b>	<b>15,7%</b>	<b>24,1%</b>

## Valle d'Aosta

Intervento	Descrizione	Spesa Pubblica programmata 23-27 (M€)	Spesa pubblica dichiarata al 31/3/2026 (M€)	Avanzamento Valle d'Aosta	Avanzamento Italia
SRA01	produzione integrata	0,1	-	0,0%	40,8%
SRA08	gestione prati e pascoli permanenti	4,1	0,5	11,9%	32,1%
SRA14	agrobiodiversità - allevatori	4,1	-	0,0%	33,0%
SRA15	agrobiodiversità - agricoltori	0,2	-	0,0%	21,5%
SRA29	produzione biologica	16,0	5,9	36,9%	43,1%
SRA30	benessere animale	7,7	4,2	54,3%	40,2%
<b>Totale SRA - Impegni in materia di ambiente e di clima</b>		<b>32,2</b>	<b>10,6</b>	<b>32,8%</b>	<b>39,2%</b>
SRB01	zone svantaggi montagna	30,5	18,0	58,9%	43,6%
<b>Totale SRB - Indennità vincoli naturali</b>		<b>30,5</b>	<b>18,0</b>	<b>58,9%</b>	<b>42,8%</b>
SRC01	zone agricole natura 2000	2,0	0,8	42,5%	7,5%
<b>Totale SRC - Indennità per svantaggi requisiti obbligatori</b>		<b>2,0</b>	<b>0,8</b>	<b>42,5%</b>	<b>5,9%</b>
SRD01	invest. competitività aziende agricole	5,9	-	0,0%	3,4%
SRD03	invest. diversificazione in attività non agricole	2,0	-	0,0%	2,4%
SRD04	invest. non produttivi con finalità ambientale	0,5	-	0,0%	6,0%
SRD09	invest. non produttivi nelle aree rurali	1,1	-	0,0%	0,0%
SRD11	invest. non produttivi forestali	1,0	-	0,0%	6,0%
SRD12	invest. prevenzione e ripristino danni foreste	0,5	-	0,0%	5,0%
SRD13	invest. trasformazione e commercializzazione prodotti agricoli	2,0	-	0,0%	0,9%
SRD15	invest. produttivi forestali	1,8	-	0,0%	12,5%
<b>Totale SRD - Investimenti</b>		<b>14,7</b>	<b>-</b>	<b>0,0%</b>	<b>3,9%</b>
SRE01	insediamento giovani agricoltori	2,3	-	0,0%	11,3%
SRE03	avvio nuove imprese silvicoltura	0,2	-	0,0%	3,1%
<b>Totale SRE - Giovani</b>		<b>2,5</b>	<b>-</b>	<b>0,0%</b>	<b>11,0%</b>
SRG03	partecipazione regimi di qualità	0,2	-	0,0%	24,0%
SRG06	Leader - Attuazione strategie sviluppo locale	5,8	-	0,0%	4,4%
SRG08	azioni pilota	0,4	-	0,0%	0,8%
SRG09	azioni di supporto	0,4	-	0,0%	0,8%
SRG10	promozione dei prodotti di qualità	1,0	0,1	11,5%	11,8%
<b>Totale SRG - Cooperazione</b>		<b>7,7</b>	<b>0,1</b>	<b>1,5%</b>	<b>5,0%</b>
SRH01	erogazione servizi di consulenza	0,4	-	0,0%	3,6%
SRH02	formazione dei consulenti	0,1	-	0,0%	5,8%
SRH03	formazione imprenditori agricoli	0,2	-	0,0%	7,7%
SRH06	servizi back office per akis	0,0	-	0,0%	2,2%
<b>Totale SRH - Scambio conoscenze e diffusione delle informazioni</b>		<b>0,6</b>	<b>-</b>	<b>0,0%</b>	<b>3,9%</b>
<b>Totale Sviluppo Rurale</b>		<b>90,3</b>	<b>29,5</b>	<b>32,7%</b>	<b>24,1%</b>

## Veneto

Intervento	Descrizione	Spesa pubblica programmata 23-27 (M€)	Spesa pubblica dichiarata al 31/3/2026 (M€)	Avanzamento Veneto	Avanzamento Italia
SRA02	uso sostenibile acqua	21,8	4,1	18,9%	16,8%
SRA03	tecniche lavorazione ridotta suoli	4,7	2,4	51,7%	45,5%
SRA04	apporto sostanza organica nei suoli	1,3	0,5	35,3%	18,0%
SRA06	cover crops	6,0	1,3	21,1%	23,6%
SRA07	conversione seminativi a prati e pascoli	0,9	0,1	15,8%	84,2%
SRA08	gestione prati e pascoli permanenti	44,0	21,6	49,1%	32,1%
SRA10	infrastrutture ecologiche	69,6	37,1	53,3%	49,8%
SRA13	riduzione emissioni ammoniaca (or. zootecnica)	0,1	0,0	30,2%	23,6%
SRA14	agrobiodiversità - allevatori	4,8	2,5	51,6%	33,0%
SRA15	agrobiodiversità - agricoltori	0,5	-	0,0%	21,5%
SRA16	conservazione agrobiodiversità	2,0	0,3	15,6%	1,2%
SRA19	riduzione impiego fitofarmaci	4,0	1,4	34,4%	32,6%
SRA20	uso sostenibile nutrienti	33,8	6,3	18,5%	17,6%
SRA28	mantenimento forestazione/imboschimento	0,6	0,1	17,1%	2,6%
SRA29	produzione biologica	51,0	24,9	48,7%	43,1%
SRA31	risorse genetiche forestali	0,5	-	0,0%	0,0%
<b>Totale SRA - Impegni in materia di ambiente e di clima</b>		<b>245,6</b>	<b>102,5</b>	<b>41,7%</b>	<b>39,2%</b>
SRB01	zone svantaggi montagna	54,0	-	0,0%	43,6%
<b>Totale SRB - Indennità vincoli naturali</b>		<b>54,0</b>	<b>-</b>	<b>0,0%</b>	<b>42,8%</b>
SRC03	zone agricole nei bacini idrografici	3,5	-	0,0%	0,0%
<b>Totale SRC - Indennità per svantaggi requisiti obbligatori</b>		<b>3,5</b>	<b>-</b>	<b>0,0%</b>	<b>5,9%</b>
SRD01	invest. competitività aziende agricole	118,0	8,3	7,1%	3,4%
SRD02	invest. ambiente clima e benessere animale	72,4	19,6	27,1%	10,6%
SRD03	invest. diversificazione in attività non agricole	21,6	4,5	21,0%	2,4%
SRD04	invest. non produttivi con finalità ambientale	3,0	3,4	112,0%	6,0%
SRD05	impianti forestazione/imboschimento terreni agricoli	2,7	1,0	38,2%	4,1%
SRD06	invest. prevenzione e ripristino potenziale agricolo produttivo	10,0	1,1	10,5%	6,6%
SRD11	invest. non produttivi forestali	16,8	1,9	11,5%	6,0%
SRD12	invest. prevenzione e ripristino danni foreste	5,8	5,8	99,7%	5,0%
SRD13	invest. trasformazione e commercializzazione prodotti agricoli	50,0	0,2	0,5%	0,9%
SRD14	invest. produttivi non agricoli aree rurali	4,0	0,4	10,2%	7,9%
SRD15	invest. produttivi forestali	11,0	7,5	68,5%	12,5%
<b>Totale SRD - Investimenti</b>		<b>315,2</b>	<b>53,8</b>	<b>17,1%</b>	<b>3,9%</b>
SRE01	insediamento giovani agricoltori	70,0	25,1	35,8%	11,3%
SRE03	avvio nuove imprese silvicoltura	0,6	0,2	33,3%	3,1%
<b>Totale SRE - Giovani</b>		<b>70,6</b>	<b>25,3</b>	<b>35,8%</b>	<b>11,0%</b>
SRG01	sostegno gruppi operativi pei agri	17,8	2,3	12,7%	2,8%
SRG03	partecipazione regimi di qualità	0,1	0,1	54,4%	24,0%
SRG05	Supporto Leader	0,3	0,3	100,0%	54,4%
SRG06	Leader - Attuazione strategie sviluppo locale	50,6	12,3	24,3%	4,4%
SRG07	cooperazione per lo sviluppo rurale	2,4	0,1	2,9%	3,8%
SRG09	azioni di supporto	0,7	0,1	12,3%	0,8%
SRG10	promozione dei prodotti di qualità	10,0	2,1	21,0%	11,8%
<b>Totale SRG - Cooperazione</b>		<b>81,9</b>	<b>17,1</b>	<b>20,9%</b>	<b>5,0%</b>
SRH01	erogazione servizi di consulenza	9,8	-	0,0%	3,6%
SRH02	formazione dei consulenti	1,0	-	0,0%	5,8%

Intervento	Descrizione	Spesa Pubblica programmata 23-27 (M€)	Spesa pubblica dichiarata al 31/3/2026 (M€)	Avanzamento Veneto	Avanzamento Italia
SRH03	formazione imprenditori agricoli	13,7	-	0,0%	7,7%
SRH04	azioni di informazione	1,0	-	0,0%	0,0%
SRH05	azioni dimostrative	1,5	-	0,0%	2,1%
SRH06	servizi back office per akis	2,5	0,1	4,5%	2,2%
<b>Totale SRH - Scambio conoscenze e diffusione delle informazioni</b>		<b>29,5</b>	<b>0,1</b>	<b>0,4%</b>	<b>3,9%</b>
<b>Totale Sviluppo Rurale</b>		<b>800,3</b>	<b>198,8</b>	<b>24,8%</b>	<b>24,1%</b>

## Rete Nazionale della PAC

Ministero dell'agricoltura, della sovranità  
alimentare e delle foreste  
Direzione Generale Sviluppo Rurale  
Via XX Settembre, 20 Roma

reterurale@politicheagricole.it



PIANO STRATEGICO  
DELLA **PAC**  
IL FUTURO DELL'AGRICOLTURA SOSTENIBILE



MINISTERO DELL'AGRICOLTURA  
DELLA SOVRANITÀ ALIMENTARE  
E DELLE FORESTE



Finanziato  
dall'Unione europea



Progetto realizzato con il contributo del FEASR (Fondo Europeo Agricolo per lo Sviluppo Rurale)  
nell'ambito delle attività previste dal Programma Rete Nazionale della PAC 2025-2027  
Progetto CR 01.02 - Supporto al Monitoraggio del PSP