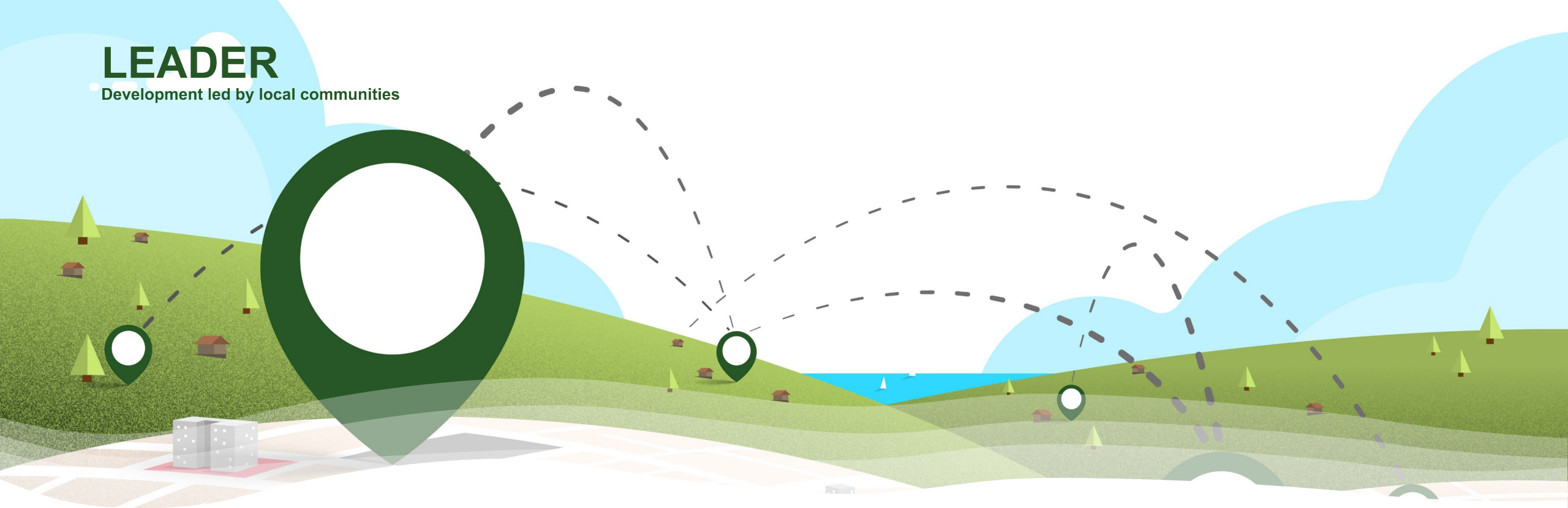


LEADER

Development led by local communities



RISULTATI CHE CONTANO

Workshop sulla valorizzazione dei risultati delle strategie di sviluppo locale LEADER nel Piano strategico della PAC 2023-2027

Roma, 23-24 luglio 2024



RETERURALE
NAZIONALE
20142020

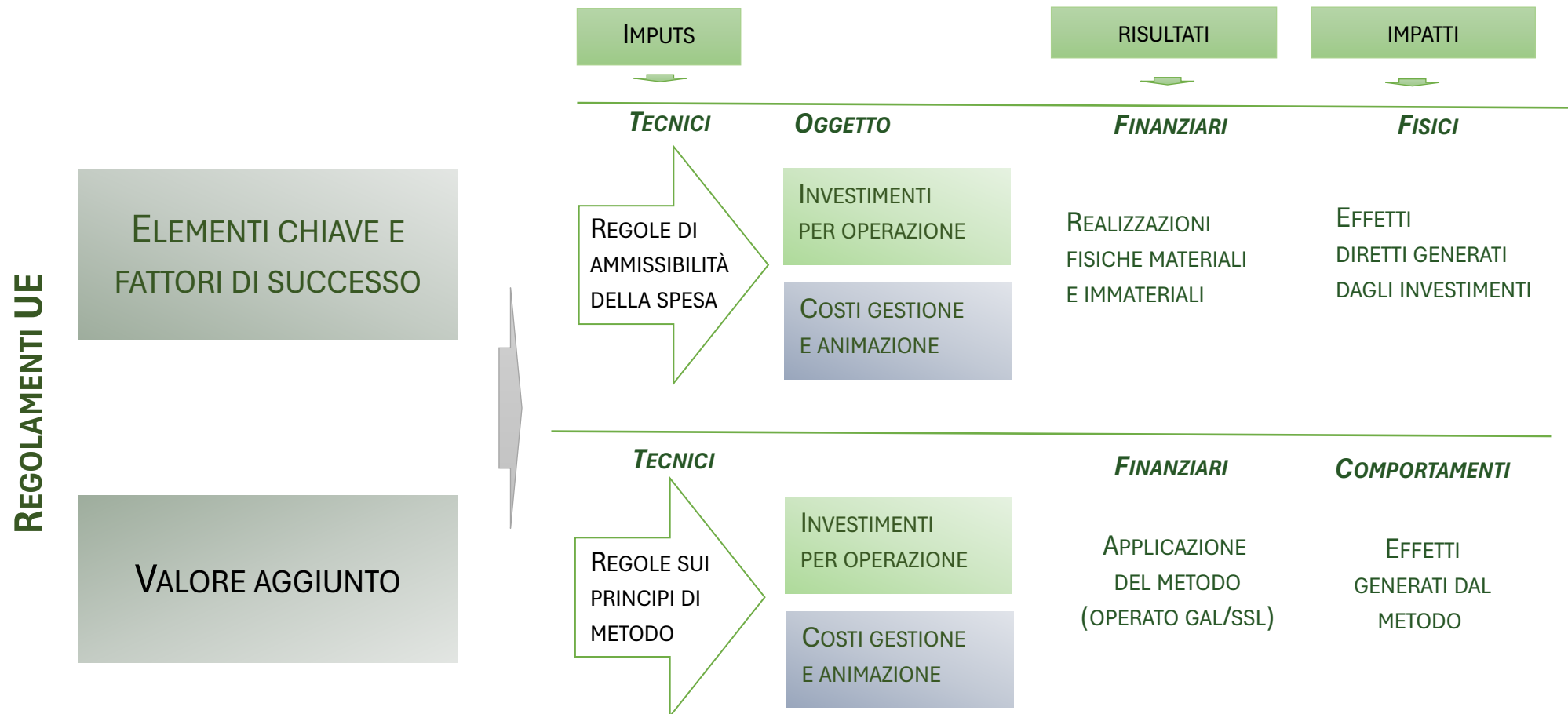


EUROPEAN UNION

Il sistema di monitoraggio UE

- Il monitoraggio degli interventi Leader è, come nelle precedenti fasi di programmazione, un obbligo previsto dalla regolamentazione UE.
- IL MONITORAGGIO DI LEADER SI REALIZZA ANCHE A LIVELLO NAZIONALE (E NON È LA SEMPLICE SOMMATORIA DI QUANTO PREVISTO A LIVELLO REGIONALE/LOCALE).
 - Rispetto al passato, la normativa sollecita la raccolta di una serie di informazioni che pongono questo processo sia *come strumento per garantire sia l'ACCOUNTABILITY nell'uso del sostegno sia come strumento utile per la VALUTAZIONE DEI FATTORI DI SUCCESSO E DEL VALORE AGGIUNTO DI LEADER.*

IL SISTEMA UE DI MONITORAGGIO E VALUTAZIONE DI LEADER



Alcuni studi precedenti....
Report "Implementation of the Leader approach for Rural Development“, 2010 <i>Corte dei Conti Europea</i>
“La valutazione dell’approccio Leader nei programmi di sviluppo rurale: un contributo metodologico”, 2009-2010 <i>Reteleader italiana</i>
Rete Rurale Europea - LSG "Extended Report on the Implementation of Leader Approach, novembre 2010“ <i>Coordinamento ReteLeader italiana, ELARD</i>
Studi e Ricerca CREA, Capitale sociale e sviluppo locale - Dalla teoria alla valutazione empirica in aree rurali in Italia, 2016 <i>Università di Padova + altre 5 università, ReteLEADER Italiana</i>
Linee guida CE sulla valutazione di Leader a livello locale, 2017 <i>Evaluation Help Desk</i>
Rapporto “Evaluation support study of the costs and benefits of the implementation of LEADER"”, 2023 DG-AGRI, Gruppo di ricerca europea (ha partecipato alla realizzazione dei casi studio anche il personale CREA - ReteLeader)
Rapporto “Evaluation study on impact of LEADER on balanced territorial development”, 2024 DG-AGRI, Gruppo di ricerca europea coordinato da COGEA (ha partecipato alla rilevazione delle informazioni il CREA - ReteLeader)

LE ATTIVITÀ DI MONITORAGGIO SARANNO COSTANTI PER TUTTO IL PERIODO DI PROGRAMMAZIONE (REG. 2021/2115 E 2022/1475)

LE ADG NAZIONALE/REGIONALI DEVONO:

- a decorrere dal 2024, attraverso la Relazione Annuale sull'Efficacia dell'Attuazione (APR), fornire informazioni quantitative aggregate che offriranno una panoramica del livello di attuazione del PSP;
- a decorrere da aprile 2024 e poi nel 2026 e 2030, attraverso SFC - Support Portal System for Fund Management in the European Union , fornire informazioni su una molteplicità di variabili che riguardano la composizione e caratteristiche dei membri del partenariato e degli organi decisionali del GAL, il contributo della strategia di sviluppo locale a tutti gli indicatori di risultato pertinenti, le tipologie di operazioni per promotore e area di interesse, le operazioni innovative del contesto locale.

MONITORAGGIO LEADER: TIPOLOGIA DI INFORMAZIONI RICHIESTE E SCADENZE

Tipologia di dati	data primo invio	rilevazione dato
Dati relativi ai GAL	30 aprile 2024	GAL selezionati entro il 31/12/2023
Dati relativi alle attività del GAL (Attuazione SSL)	30 aprile 2026	n. Operazioni pagate (primo pagamento, esclusi anticipi reali) negli esercizi finanziari dal 2023 al 15 ottobre 2025
	30 aprile 2030	n. Operazioni pagate (primo pagamento, esclusi anticipi reali) negli esercizi finanziari dal 16 ottobre 2025 al 31 dicembre 2029
Dati relativi al finanziamento del GAL (Attuazione finanziaria SSL)	30 aprile 2026	euro - Operazioni pagate (primo pagamento, esclusi anticipi reali) negli esercizi finanziari dal 2023 al 15 ottobre 2025
Contributo agli indicatori risultato	30 aprile 2026	avanzamento in relazione agli indicatori di Risultato delle azioni delle SSL finanziate <i>N.B. questa informazione viene raccolta annualmente e trasmessa alla Commissione attraverso l'APR.</i> Nel 2026 il dato trasmesso attraverso SFC non è aggregato ma per GAL
	30 aprile 2030	avanzamento in relazione agli indicatori di Risultato delle azioni delle SSL finanziate <i>N.B. questa informazione viene raccolta annualmente e trasmessa alla Commissione attraverso l'APR.</i> Nel 2030 il dato trasmesso attraverso SFC non è aggregato ma per GAL

L100: identificazione del GAL (ID)

L200: nome del GAL

L300: codici comunali

L400: popolazione totale coperta dal GAL

L500: sostegno a un GAL da parte di più di un fondo a norma dell'articolo 31, paragrafo 3, del Regolamento (UE) 2021/1060; Se il valore L500 è "SI", il GAL deve indicare ricorso al FESR e/o FSE+, FEAMPA, fondi SIE

L600: numero totale di membri/soci del GAL ripartito per tipo di rappresentanza dell'organizzazione di appartenenza (pubbliche amministrazioni locali, rappresentanti di interessi economici privati locali, che rientrano in categorie diverse

L610: numero totale dei membri del GAL nell'organo decisionale del GAL ovvero il numero di membri del GAL nell'organo decisionale per **tipo** di rappresentanza dell'organizzazione di appartenenza che rappresentano le pubbliche amministrazioni, interessi economici privati locali, interessi sociali locali, categorie diverse da quelle elencate, **Genere** dei membri dell'organo decisionale del GAL, **Età dei membri** dell'organo decisionale del GAL (Numero di giovani nell'organo decisionale del GAL)

CAMBIAMENTO ATTESO: GOVERNANCE

Parità di genere e inclusività del processo decisionale

GAL ANALIZZATI	Totale membri CDA	Uomini	Donne	Giovani	100% Uomini	Direttrici GAL
175	1443	1119	324	207	44 GAL	42 su 169 GAL
		78%	22%	14%		25%

DATI RELATIVI ALLE ATTIVITÀ DEL GAL

L100: identificazione del GAL (ID) L700: numero totale di operazioni attuate dal GAL

Operazioni per tipo di promotore (per promotore si intende il beneficiario, ossia il soggetto che presenta la domanda di sostegno, anche nel caso di operazioni collettive con soggetto capofila

L704: numero di azioni attuate da rappresentanti di **interessi sociali** locali (ad esempio, organizzazioni non governative, associazioni locali, ecc.);

L705: numero di operazioni realizzate da **organismi di ricerca**;

L706: numero di operazioni **attuate congiuntamente** da diversi tipi di promotori;

L707: numero di operazioni realizzate da promotori che rientrano in categorie diverse da quelle elencate ai punti da i) a vi).

DATI RELATIVI ALLE ATTIVITÀ DEL GAL

Azioni di cooperazione

Gli Stati membri comunicano separatamente il numero di operazioni di cooperazione interregionale o transnazionale come segue:

- (i) L708: numero di progetti di cooperazione interregionale attuati dal GAL;
- (ii) L709: numero di progetti di cooperazione transnazionale attuati dal GAL;

L'innovazione nel contesto locale

- (a) **L710: numero di operazioni innovative** nel contesto locale

Gli Stati membri comunicano le operazioni innovative nel contesto locale di cui all'articolo 31, paragrafo 2, lettera d), del Regolamento (UE) 2021/1060.

Gli Stati membri, le autorità regionali o il GAL definiscono l'espressione «innovazione nel contesto locale»

che in generale dovrebbe essere intesa come relativa al contesto locale e riguardare non solo gli aspetti tecnologici ma anche altri aspetti quali: organizzativi, economici, ricreativi, sociali ecc.

DATI RELATIVI ALLE ATTIVITÀ DEL GAL

Operazioni per obiettivo/area di interesse

Ogni operazione può essere attribuita a uno o più obiettivi/area di interesse a condizione che vi contribuisca **direttamente e in modo significativo. E' importante assicurare la coerenza con gli IR pertinenti**

N. operazioni	Indicatori
relative al trasferimento di conoscenze	R.1. Migliorare la conoscenza e l'innovazione
relative alle organizzazioni di produttori, ai mercati locali	R.10 Migliorare organizzazione della filiera
relative all produzione di energia rinnovabile, biologiche	R.15 Energia rinnovabile
sostenibilità ambientale, mitigazione cambiamenti climatici	R.27 Efficacia dell'attuazione in campo ambientale/climatico
che creano posti di lavoro	R37 Crescita e occupazione nelle zone rurali
sostegno delle imprese rurali, compresa la bioeconomia	R39 Sviluppo dell'economia rurale:
i villaggi intelligenti	R40 Transizione intelligente dell'economia rurale
l'accesso ai servizi e alle infrastrutture, compresa la banda larga	R41 Collegare l'Europa rurale
settore dell'inclusione sociale	R42 Promuovere l'inclusione sociale

USARE IL MONITORAGGIO PER LA VALUTAZIONE EFFETTI DIRETTI GENERATI DAGLI INVESTIMENTI

OBIETTIVO SPECIFICO 8 - PROMUOVERE L'OCCUPAZIONE, LA CRESCITA, LA PARITÀ DI GENERE, COMPRESA LA PARTECIPAZIONE DELLE DONNE ALL'AGRICOLTURA, L'INCLUSIONE SOCIALE E LO SVILUPPO LOCALE NELLE ZONE RURALI, COMPRESA LA BIOECONOMIA CIRCOLARE E LA SILVICOLTURA SOSTENIBILE			
REGOLAMENTO DI ESECUZIONE (UE) 2022/1475		REGOLAMENTO (UE) 2021/2115 DEL	
Elementi chiave da valutare	Fattori di successo raccomandati	Indicatori d'impatto	Indicatori di risultato
Economia rurale sostenibile. Sulla base della crescita economica e della promozione dell'occupazione.	L'economia delle zone rurali è in crescita o almeno è stabile; il divario tra zone urbane e zone rurali è in diminuzione. Il tasso di occupazione nelle zone rurali è in miglioramento. L'attività economica collegata alla bioeconomia è in crescita. La silvicoltura sostenibile è in crescita	I.24 Contribuire all'occupazione nelle zone rurali: Andamento del tasso di occupazione nelle zone rurali, inclusa una ripartizione per genere I.25 Contribuire alla crescita nelle zone rurali: Evoluzione del prodotto interno lordo (PIL) pro capite nelle zone rurali	R.37 Crescita e posti di lavoro nelle zone rurali: Nuovi posti di lavoro sovvenzionati grazie a progetti della CAP R.38 Copertura iniziativa LEADER: Percentuale della popolazione rurale interessata dalle strategie di sviluppo locale R.39 Sviluppare l'economia rurale: Numero di imprese rurali, tra cui imprese della bioeconomia, create grazie a finanziamenti a titolo della PAC
Sviluppo locale Fornitura di servizi e infrastrutture a livello locale.	I servizi e le infrastrutture a livello locale sono in miglioramento.	I.26 Una PAC più equa: Distribuzione del sostegno erogato dalla PAC	R.40 Transizione intelligente dell'economia rurale: Numero di strategie «Piccoli comuni intelligenti» sovvenzionate
Parità di genere e inclusione sociale Promozione della partecipazione delle donne all'agricoltura e all'economia, parità di reddito e riduzione della povertà.	L'occupazione e la partecipazione delle donne all'agricoltura sono in miglioramento. Il sostegno nell'ambito del piano strategico della PAC è distribuito in maniera più equa. La povertà rurale è in diminuzione.	I.27 Promuovere l'inclusione rurale: Andamento dell'indice di povertà nelle zone rurali	R.41RE Connettere l'Europa rurale: Percentuale di popolazione rurale che beneficia di un migliore accesso ai servizi e alle infrastrutture grazie al sostegno della PAC R.42 Promuovere l'inclusione sociale: Numero di persone coperte da progetti di inclusione sociale sovvenzionati

REGIONI CHE HANNO INVIATO LE INFORMAZIONI: 16

GAL ANALIZZATI: 162

AZIONI	Risorse pubbliche	N. azioni	Dimensione media azioni (euro)
Azioni Specifiche Leader	186.647.143	417	447.595
Cooperazione Leader	24.790.296	218	113.717
Azioni Ordinarie	356.071.734	721	493.858
Totale	567.509.172	1.356	418.517

INDICATORI VALORIZZATI: 16 PER 1.863 VOLTE

LEADER È PRINCIPALMENTE FINALIZZATO A FAVORIRE L'INTRODUZIONE DI **INNOVAZIONI** NEI CONTESTI LOCALI:

RUOLO STRATEGICO NEL FAVORIRE LA VITALITÀ DELLE ZONE RURALI CONTRASTANDO FENOMENI DI SPOPOLAMENTO, POVERTÀ E DEGRADO AMBIENTALE E FAVORENDO L'INCLUSIONE SOCIALE E LA PARITÀ DI GENERE .

CAMBIAMENTI STRUTTURALI

Materiali

TESSUTO ECONOMICO - nuovi processi di prodotto e modelli organizzativi nelle imprese e negli enti locali per una gestione e uso sostenibile delle risorse private e pubbliche;

ACCESSIBILITÀ - incremento erogazione e fruibilità dei beni e servizi, materiali e immateriali, presenti sui territori (privati, pubblici e comuni) per la loro trasformazione in valore sociale ed economico;

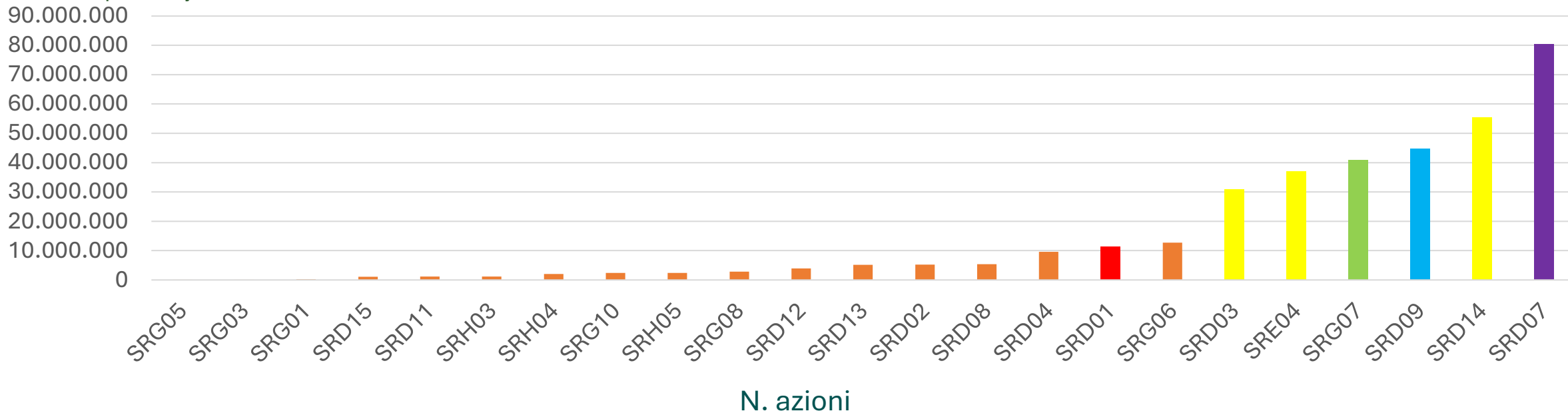
Immateriali

INCLUSIONE - relazioni e reti fra gli attori locali socio-economici pubblici e privati rafforzate, maggiore coinvolgimento degli abitanti locali, maggiore inclusione di giovani, donne, gruppi svantaggiati;

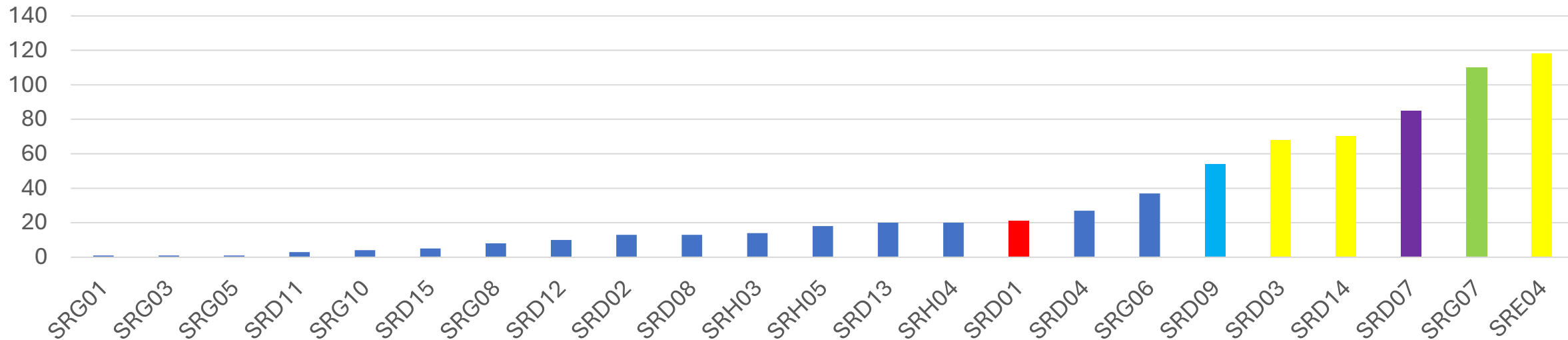
GOVERNANCE - Parità di genere e inclusività del processo decisionale, sinergia e complementarità fra i centri locali (istituzionali, produttivi, sociali) e con quelli extra-locali, fra differenti azioni di sostegno a livello locale.

LEADER

Development led by local communities



Risorse pubbliche



LEADER

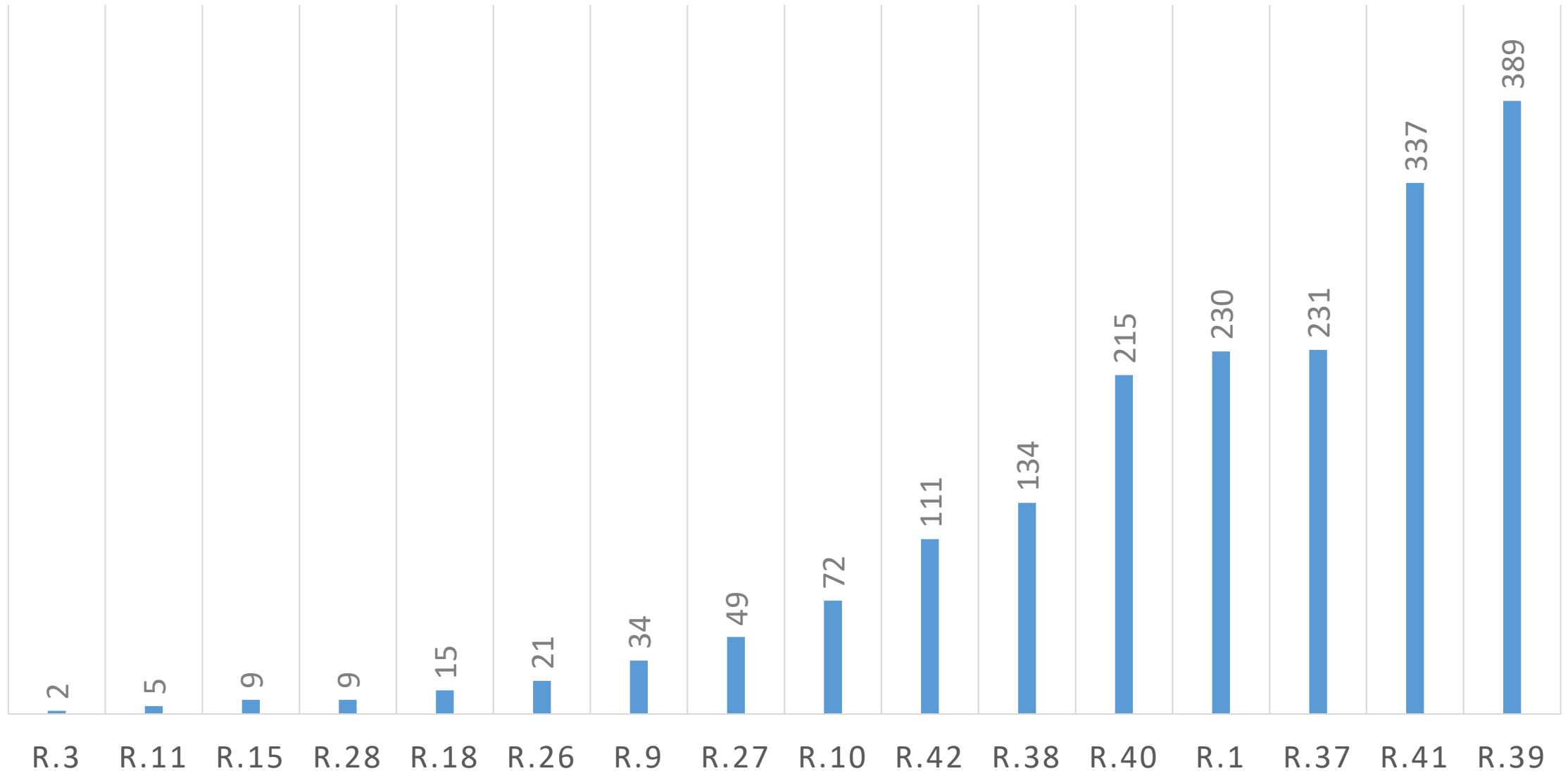
Development led by local communities

	N. indicatori per regione	Totale
ABRUZZO	7	67
BASILICATA	5	57
BOLZANO	8	26
CALABRIA	12	174
EMILIA ROMAGNA	11	123
FRIULI V. G	6	32
LOMBARDIA	10	150
MARCHE	9	35
PIEMONTE	9	219
PUGLIA	10	204
SARDEGNA	13	253
SICILIA	13	266
TOSCANA	10	98
TRENTO	8	10
UMBRIA	3	46
VALLE D'AOSTA	6	10
VENETO	8	93
TOTALE	16	1.863

Indicatori		Frequenza			
Codice UE	Titolo	Unità di misura	Totale	n. regioni in cui i GAL utilizzano l'indicatore	% GAL
R.1	Migliorare le prestazioni attraverso la conoscenza e l'innovazione	N. di persone	230	15	60%
R.10	Migliore organizzazione della filiera	N. Aziende Agricole	72	10	27%
R.11	Concentrazione dell'offerta	N. di aziende agricole	5	2	2%
R.15	Energia rinnovabile dall'agricoltura, dalla silvicoltura e da altre fonti rinnovabili	MW	9	5	5%
R.18	Sostegno agli investimenti nel settore forestale	Euro (incluso cofin. privato)	15	4	9%
R.26	Investimenti relativi alle risorse naturali	N. di aziende agricole	21	4	13%
R.27	Efficacia dell'attuazione in campo ambientale/climatico attraverso investimenti	N. di operazioni	49	10	22%
R.28	Prestazioni ambientali/climatiche attraverso la conoscenza	N. di persone	9	5	4%
R.3	Digitalizzare l'agricoltura	N. di aziende agricole	2	1	1%
R.37	Crescita e occupazione nelle zone rurali	N. di beneficiari	231	16	72%
R.38	Copertura LEADER	N. di persone	134	14	43%
R.39	Sviluppo dell'economia rurale	N. di imprese	389	16	83%
R.40	Transizione intelligente dell'economia rurale	N. di strategie	215	13	62%
R.41	Collegare l'Europa rurale	Quota popolazione	337	17	92%
R.42	Promuovere l'inclusione sociale	N. di persone	111	8	44%
R.9	Modernizzazione delle aziende agricole	N. di aziende agricole	34	8	19%
Totale complessivo			1862	16	0%



FREQUENZA USO INDICATORI



Indicatore	Unità di misura	GAL (n.)	GAL che attribuiscono l'indicatore ad una azione ma non lo quantificano	valore indicatore
R.1	N. di persone	98	25	193.513
R.10	N. Aziende Agricole	44	2	1.417
R.11	N. di aziende agricole	3	0	165
R.15	MW	8	2	2
R.18	Euro (importo dell'investimento, incluso cofinanziamento privato)	14	0	5.276.967
R.26	N. di aziende agricole	21	1	170
R.27	N. di operazioni	36	5	172
R.28	N. di persone	6	1	1.170
R.3	N. di aziende agricole	2	2	0
R.37	N. di beneficiari	1	0	26
	N. di persone	113	5	2.803
	numero di aziende create	1	0	5
R.38	N. di persone	69	11	10.308.418
R.39	N. di beneficiari	134	11	5.098
R.40	N. di strategie	101	6	410
R.41	N. di persone	149	18	12.002.534
R.42	N. di persone	72	8	343.184
R.9	N. di aziende agricole	31	2	308

N. GAL PER INDICATORE

LEADER

	R.1	R.10	R.11	R.15	R.18	R.26	R.27	R.28	R.3	R.37	R.38	R.39	R.40	R.41	R.42	R.9
ABRUZZO	1									2	8	3	7	6		7
BASILICATA	5	4									5	5		5		
BOLZANO				1			1			3		5	6	6	4	
CALABRIA	10	6		1	1		6			12	3	13	7	11	6	1
EMILIA ROMAGNA	1	1			2	4	4			5	6	6	3	6		3
FRIULI V. G		1					2			5	5	5		5		
LOMBARDIA	15				10	11	7			13	15	2	15	15		9
MARCHE	1							1		2	2	4	4	6	4	
PIEMONTE	14	11		3			4			14		14	11	14	14	
PUGLIA	7	7	1					1		20	12	21	8	20	18	
SARDEGNA	10	8	2		1		1	1		13	1	17	16	10	6	2
SICILIA	16	3		1			8	2	2	11	6	17	13	22	16	1
TOSCANA	2	2		2			2			5	3	7	5	7	4	
TRENTO	1					1				1	1	1	1	1		1
UMBRIA	5											5		5		
VALLE D'AOSTA	1	1					1	1			1			1		
VENETO	9					5				9	1	9	5	9		7
TOTALE	98	44	3	8	14	21	36	6	2	115	69	134	101	149	72	31

LEADER

Indicatori

Azioni	R.1	R.10	R.11	R.15	R.18	R.26	R.27	R.28	R.3	R.37	R.38	R.39	R.40	R.41	R.42	R.9	Totale
Gestione-animaz.	3										48	1		2			54
Azioni Specifiche	115	30	2	1	2		17	4	2	72	21	96	56	133	31	11	593
Cooperazione	49	11	1				6	3		11	61	8	45	43	1		239
SRD01		12								6		2				6	26
SRD02				1		3	1									9	14
SRD03		5								11	1	61		2	28	1	109
SRD04						18	5			1						3	27
SRD07	4						3			1	1	14	2	71	14		110
SRD08				3			9								4		16
SRD09							1			1		1		44	13		60
SRD11					2		1					1					4
SRD12						10											10
SRD13		1		2			1			8		19					31
SRD14		1					1			22	1	59		2	3		89
SRD15					1					1		4					6
SRE04				1			1			90	1	93	2	2	1		191
SRG01	1																1
SRG03		1															1
SRG06	3											6	21	7		4	41
SRG07	4	7	1				1			4			11	82	18	16	144
SRG08	2	1					1					7		1			12
SRG10		2	1									1					4
SRH03	13							1									14
SRH04	18	1						1					1	2			23
SRH05	18																18
SSL Bolzano				1			1			3		5	6	6	4		26
Totale	209	142	5	9	5	31	49	9	2	231	134	378	144	397	117	50	1.863

RETERURALE
NAZIONALE
2014-2020

crea
Consiglio per la cultura in agricoltura
Ente di diritto pubblico

EUROPEAN UNION

LEADER

Development led by local communities

Grazie per l'attenzione!

LEADER

Codice UE	Titolo	Descrizione
R.1	Migliorare le prestazioni attraverso la conoscenza e l'innovazione	Numero di persone che beneficiano di un sostegno per la consulenza, la formazione, lo scambio di conoscenze o la partecipazione a gruppi operativi del PEI per migliorare le prestazioni economiche, sociali, ambientali, climatiche e di efficienza delle risorse sostenibili.
R.10	Migliore organizzazione della filiera	Numero di aziende agricole che partecipano a gruppi di produttori, organizzazioni di produttori, mercati locali, filiera corta e sistemi di qualità sostenuti dalla PAC
R.11	Concentrazione dell'offerta	Numero del valore della produzione commercializzata dalle organizzazioni di produttori settoriali o dai gruppi di produttori con programmi operativi
R.15	Energia rinnovabile dall'agricoltura, dalla silvicoltura e da altre fonti rinnovabili	Investimenti nella capacità di produzione di energia rinnovabile, inclusa quella a partire da materie prime biologiche
R.18	Sostegno agli investimenti nel settore forestale	Investimenti totali per migliorare il rendimento del settore forestale
R.26	Investimenti relativi alle risorse naturali	Numero di aziende agricole che beneficiano del sostegno della PAC per investimenti produttivi e non produttivi a favore delle risorse naturali
R.27	Efficacia dell'attuazione in campo ambientale/climatico attraverso investimenti nelle zone rurali	Numero di operazioni che contribuiscono alla sostenibilità ambientale e agli obiettivi di mitigazione e adattamento al clima nelle zone rurali
R.28	Prestazioni ambientali/climatiche attraverso la conoscenza	Numero di persone che beneficiano di consulenza, formazione, scambio di conoscenze o che partecipano a gruppi operativi del PEI sostenuti dalla PAC connesse con l'efficacia dell'attuazione in campo ambientale/climatico
R.3	Digitalizzare l'agricoltura	Numero di aziende agricole che beneficiano del sostegno per le tecnologie agricole digitali attraverso la PAC
R.37	Sviluppo dell'economia rurale	Numero di imprese rurali, comprese quelle della bioeconomia, sviluppate con il sostegno della PAC
R.38	Copertura LEADER	Numero di popolazione rurale coperta da strategie di sviluppo locale
R.39	Sviluppo dell'economia rurale	Numero di imprese rurali, comprese quelle della bioeconomia, sviluppate con il sostegno della PAC
R.40	Transizione intelligente dell'economia rurale	Numero di strategie di villaggi intelligenti finanziate
R.41	Collegare l'Europa rurale	Numero della popolazione rurale che beneficia di un migliore accesso ai servizi e alle infrastrutture grazie al sostegno della PAC
R.42	Promuovere l'inclusione sociale	Numero di persone coperte da progetti di inclusione sociale sovvenzionati
R.9	Modernizzazione delle aziende agricole	Numero di aziende agricole che ricevono sostegno agli investimenti per ristrutturare e modernizzare, anche per migliorare l'efficienza delle risorse