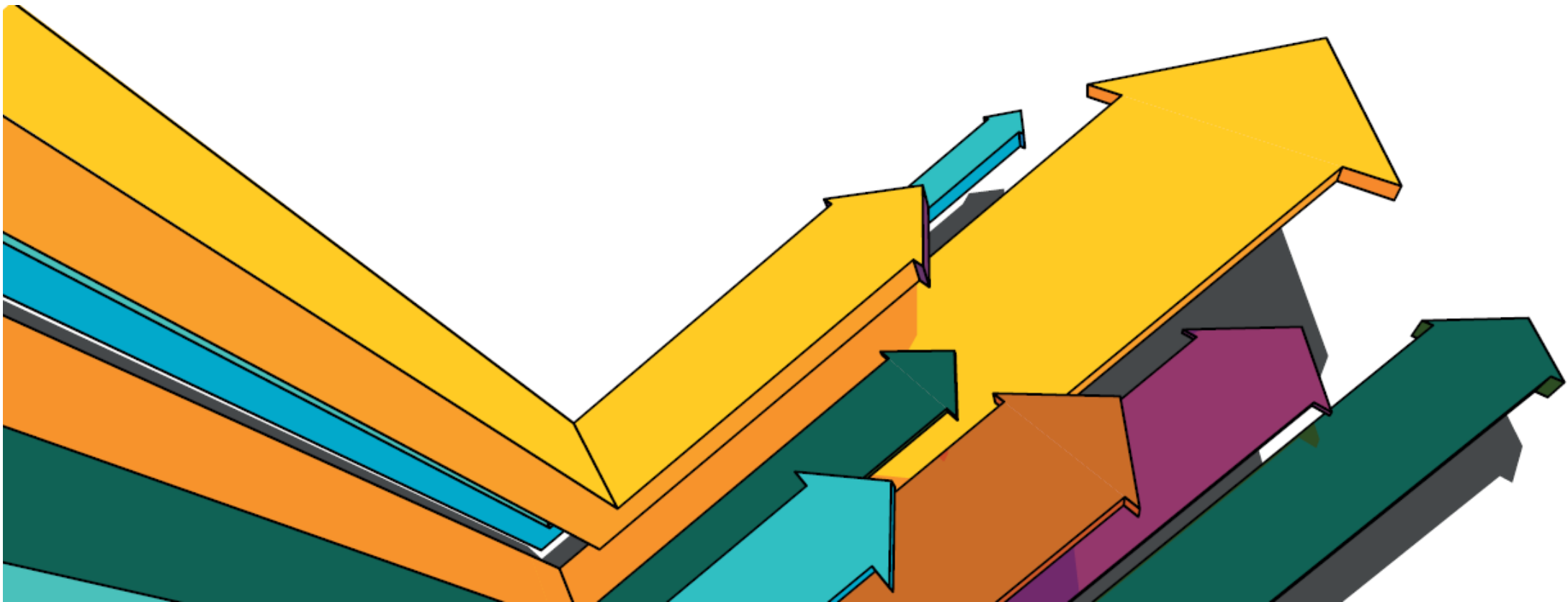


# Futura PAC

## La PAC post 2027 alla prova dei fatti





## Un territorio in comune

Barbara Bimbati

CREA

Forte Marghera, Venezia, 7 maggio 2026



Nord-Est

Caratteristiche territoriali

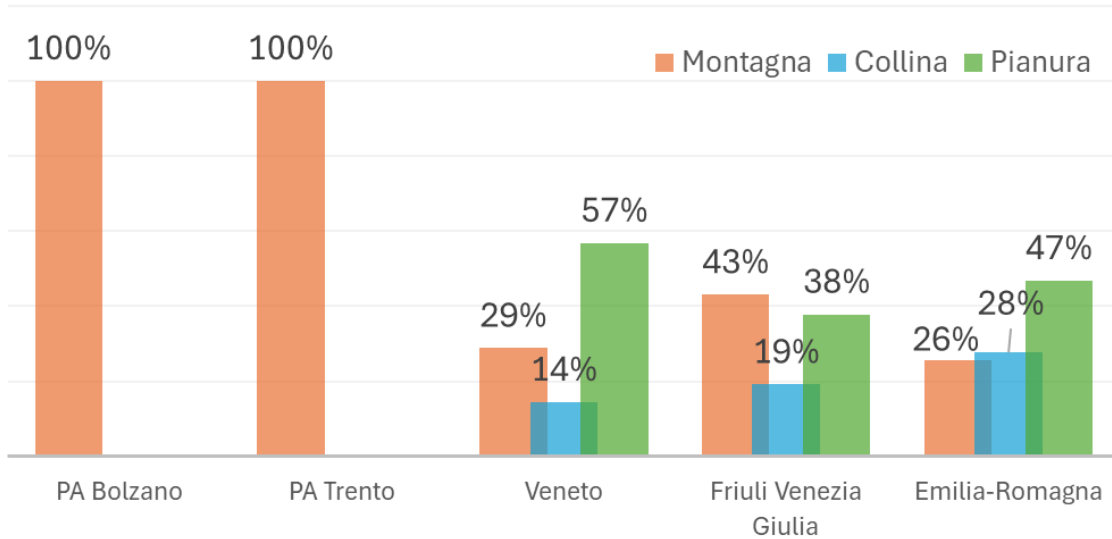
Produzioni agricole

Sviluppo rurale



## Superfici e abitanti

Superficie territoriale per zona altimetrica



Province Autonome di Bolzano e di Trento: profilo territoriale esclusivamente montano, associato a livelli di densità abitativa contenuti

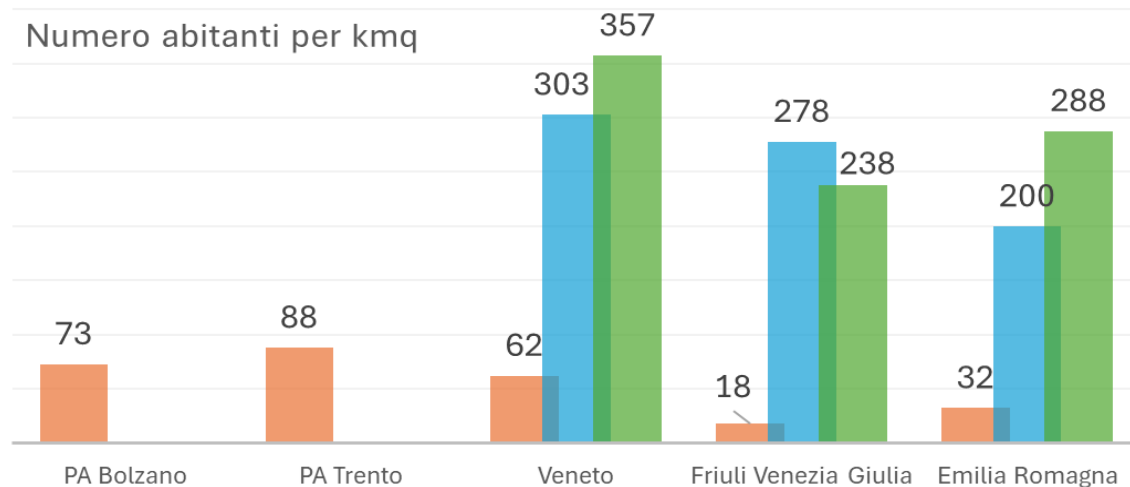
Friuli Venezia Giulia: quota di montagna elevata ma con rarefazione della popolazione in territorio montano

Veneto: estensione di pianura significativa e popolazione in montagna non marginale. Livelli di densità abitativa elevati e paragonabili nelle aree di collina e pianura

Emilia-Romagna: prevalentemente di pianura; valori di densità abitativa relativamente elevati, coerenti con un sistema insediativo diffuso e strutturato.

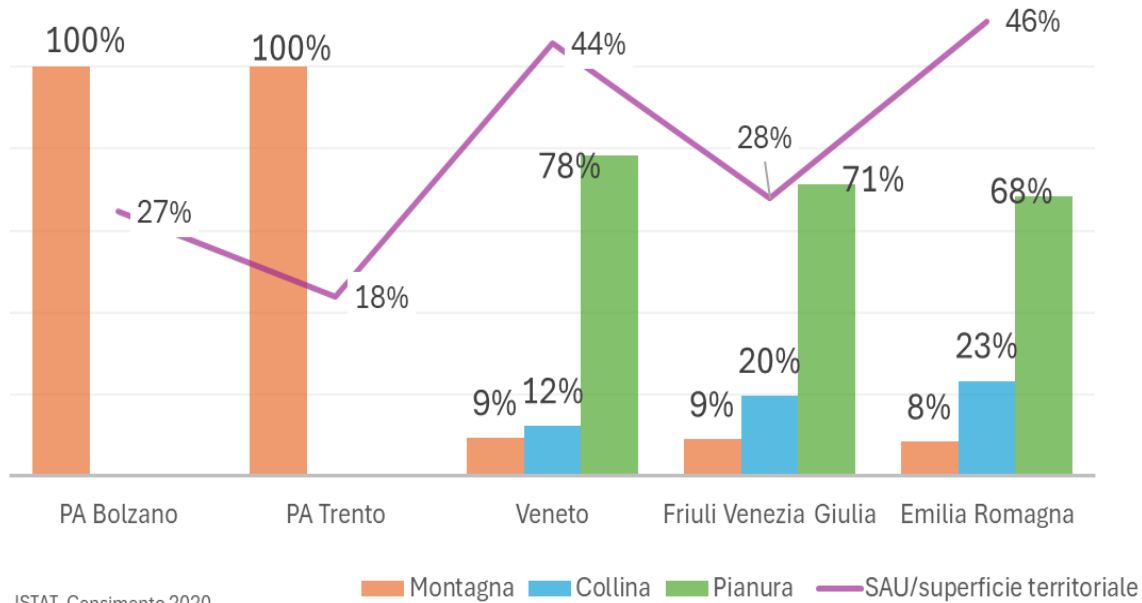
ISTAT

Numero abitanti per kmq



## Sau e imprese agricole

SAU, incidenza per zona altimetrica

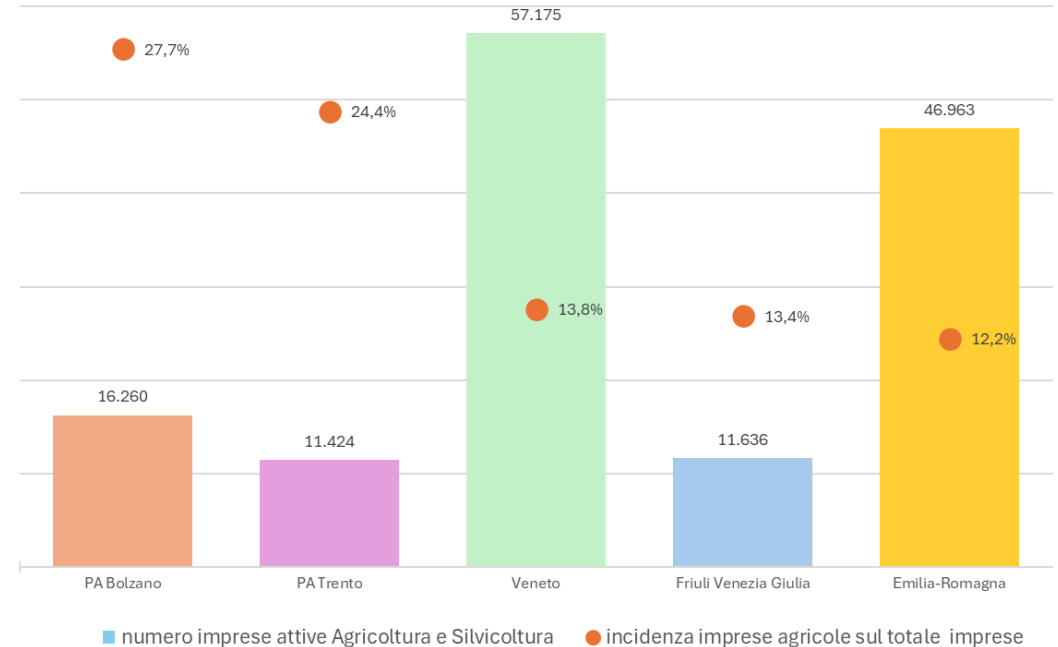


PA Bolzano e Trento: ruolo rilevante dell'attività primaria nel contesto territoriale. Uso agricolo del territorio più limitato ma incidenza delle imprese agricole e silvicole sul totale delle imprese provinciali con valori nettamente superiori a quelli delle altre regioni considerate.

Differenziazione tra le province alpine e le altre regioni dove la superficie coltivata si concentra nelle aree di pianura e la SAU in zona montana resta sotto il 10%.

Veneto ed Emilia-Romagna: maggiore diversificazione del tessuto produttivo. Valori assoluti più elevati di imprese agricole e silvicole ma incidenza percentuale sul totale regionale più contenuta.

Imprese agricole e silvicole, numero e incidenza sul totale imprese



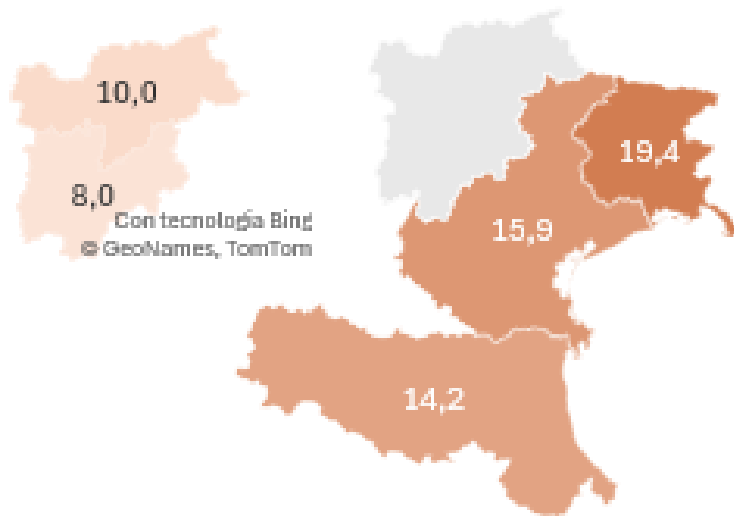
Infocamere, 2025

## Aziende agricole, dimensione media aziendale

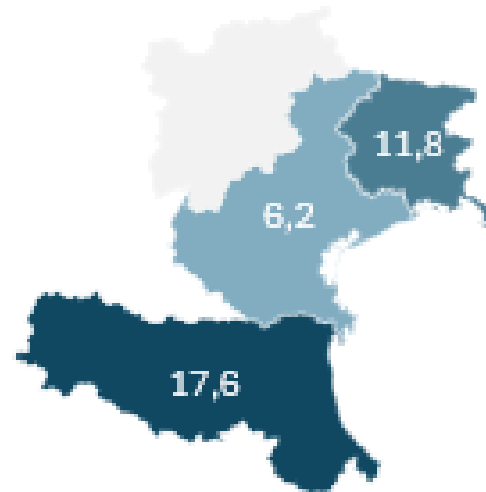
Emilia-Romagna (19,7 ha) e Friuli-Venezia Giulia (13,8 ha) presentano mediamente una maggiore disponibilità di SAU aziendale rispetto al Veneto (9,8 ha).

La SAU media aziendale aumenta nelle aziende di montagna per Veneto e Friuli Venezia Giulia connotando una agricoltura di tipo estensivo a seguito della concentrazione fondiaria

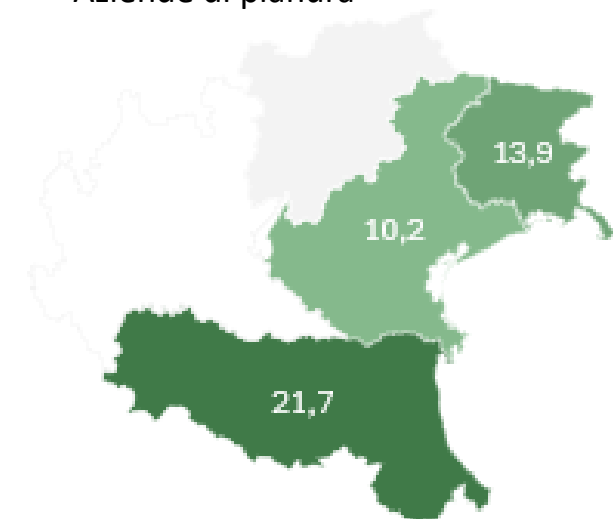
Aziende di montagna



Aziende di collina



Aziende di pianura

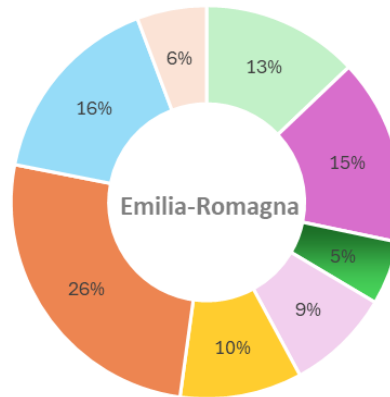
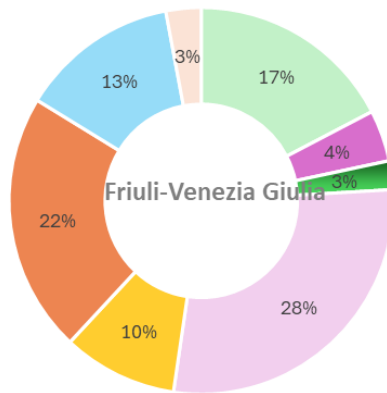
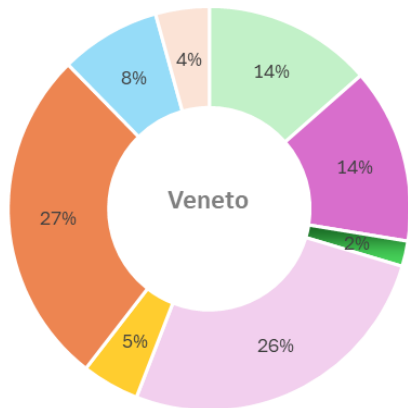
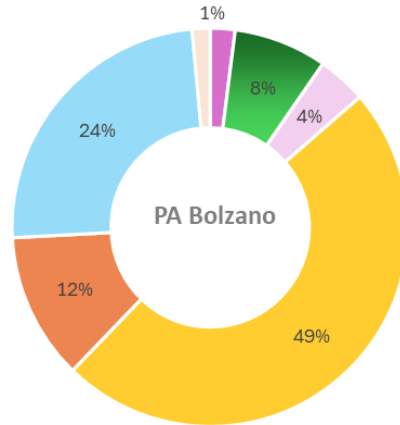
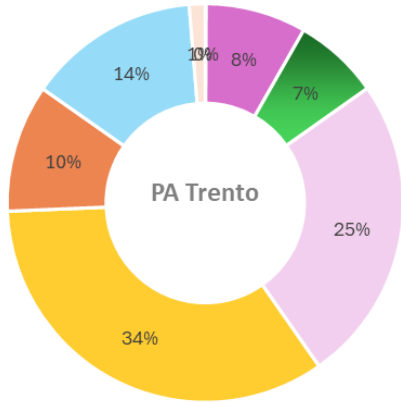


Istat, Censimento, 2020

# Produzioni agricole a confronto

Produzione agricola per prodotto, valori medi 2020-2024

- Seminativi
- Ortofloricole
- Foraggere
- Vitivinicolo
- Fruttiferi e altre legnose
- Carni
- Latte
- Altre zootecniche



PA Bolzano specializzazione frutticola e legnosa, e peso rilevante del latte; struttura produttiva concentrata su poche filiere ad alto valore.

PA Trento prevalenza di produzioni vegetali, in particolare vitivinicolo e fruttiferi; zootecnia con ruolo secondario.

Veneto sistema agricolo trainato da carni e vitivinicolo, struttura produttiva diversificata e forte integrazione di filiera.

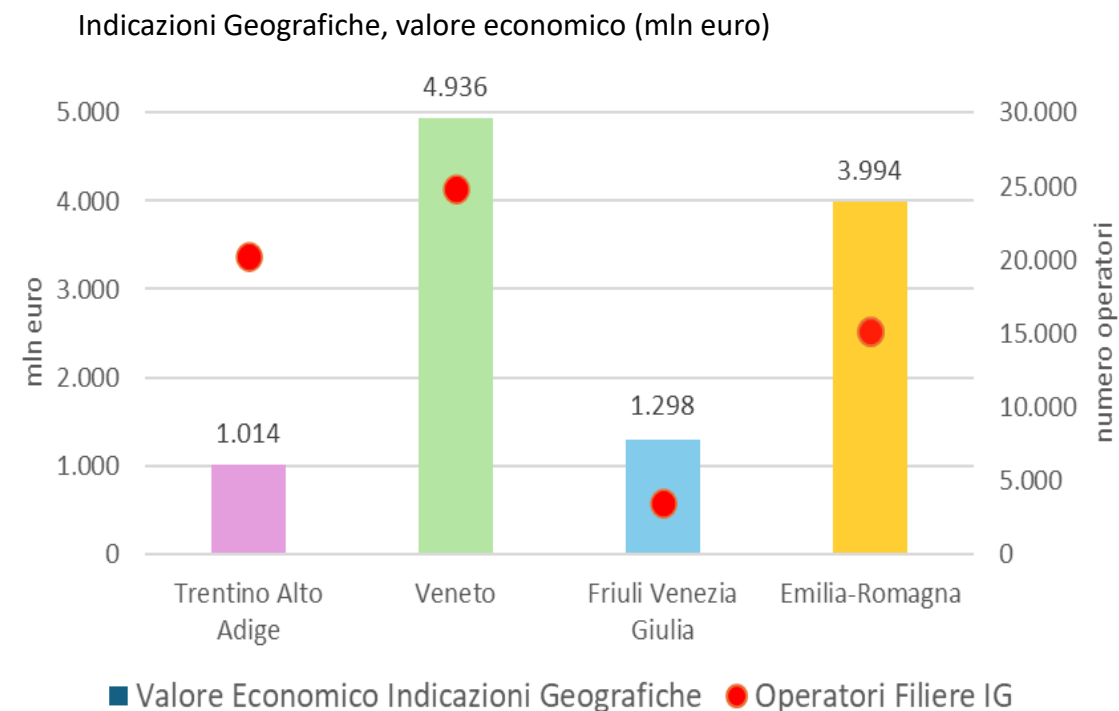
Friuli Venezia Giulia elevata specializzazione vitivinicola, affiancata da allevamento carne e colture a seminativo; dimensione complessiva più contenuta ma identità produttiva marcata

Emilia-Romagna profilo agro-industriale avanzato, con peso significativo di zootecnia (carni e latte) e orticoltura e frutticoltura; struttura produttiva bilanciata.

ISTAT, Conti nazionali Branca Agricoltura

## Produzioni agricole caratterizzanti

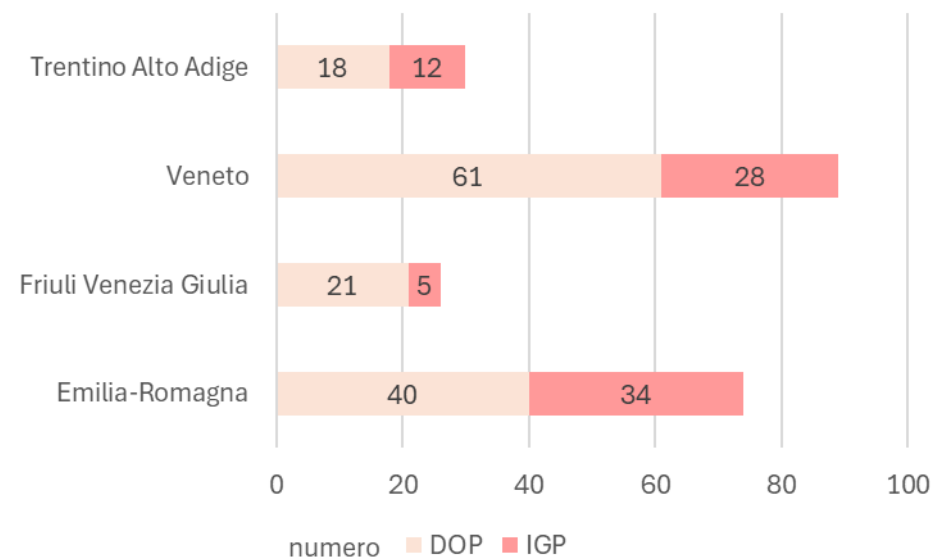
Regioni del Nord-Est, con un valore ottenuto nel 2024 di 11,24 miliardi di euro rappresentano il 54% del settore nazionale delle Indicazioni Geografiche



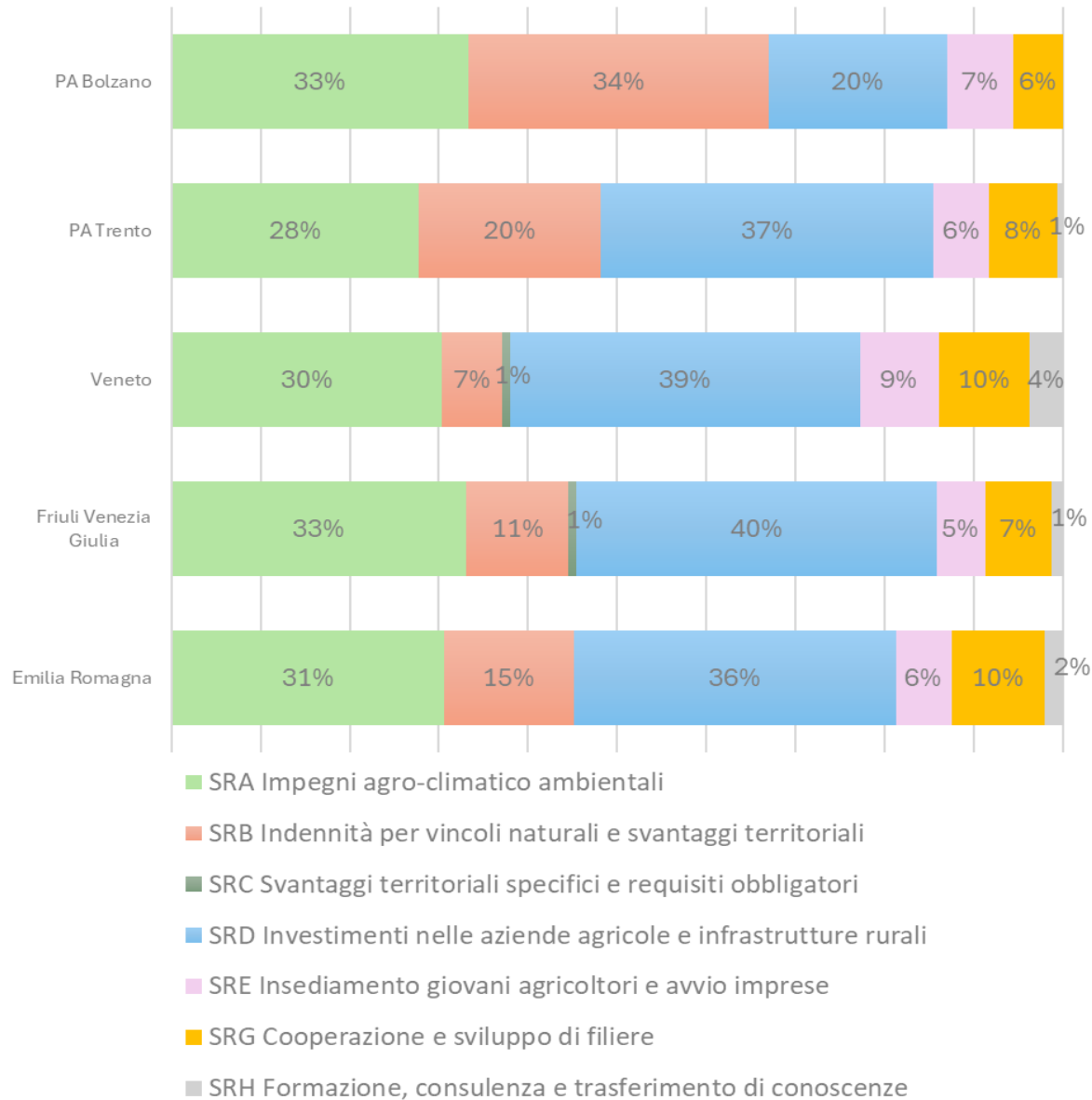
Ismea - Fondazione Qualivita

Tra i primi 15 prodotti DOP e IGP a livello nazionale 9 interessano l'area del Nord-Est.

Tra i primi 15 vini DOP e IGP a livello nazionale, 7 interessano l'area del Nord-Est (In termini di valore economico).



## Sviluppo rurale 2023-2027 nei CSR PA Bolzano, PA Trento, Veneto, Friuli Venezia Giulia, Emilia-Romagna



Nucleo comune: in tutte le regioni gli interventi Agro-climatico-ambientali (SRA) e Investimenti (SRD) concentrano la quota principale delle risorse, indicando una priorità condivisa su sostenibilità e rafforzamento strutturale delle aziende.

Differenziazione territoriale: la componente Indennità per vincoli naturali (SRB) è nettamente più rilevante nelle Province autonome, mentre nelle regioni a prevalente pianura assume maggiore peso la componente SRD, riflettendo condizioni strutturali differenti.

*Progetto realizzato con il contributo del FEASR (Fondo Europeo Agricolo  
per lo Sviluppo Rurale) nell'ambito delle attività previste  
dal Programma Rete Nazionale della PAC 2025-2029  
Progetto CREA – CR.02.01 - POLICY PERSPECTIVE - Annualità 2025-27*

