



IL FABBISOGNO DI INVESTIMENTI DELLE AZIENDE AGRICOLE:

una lettura della sottomisura 4.1 PSR Sicilia
2014-2020 attraverso i Piani di sviluppo aziendale

Ida Agosta, Dario Macaluso e Alessandra Vaccaro



Regione Siciliana



**Il fabbisogno di investimenti
delle aziende agricole:**
una lettura della sottomisura
4.1 PSR Sicilia 2014-2020
attraverso i Piani di sviluppo aziendale

Il documento è stato redatto da:

Introduzione: Alessandra Vaccaro (CREA-PB)

Metodologia: Dario Macaluso (CREA-PB)

Soggetti proponenti e caratteristiche delle aziende: Ida Agosta (CREA-PB)

Investimenti: Alessandra Vaccaro, Ida Agosta (CREA-PB)

Analisi dei dati di bilancio: Dario Macaluso (CREA-PB)

Obiettivi ed effetti attesi dei piani di sviluppo aziendali: Alessandra Vaccaro (CREA-PB)

La cartografia è a cura di Dario Macaluso

L'appendice statistica è a cura di Alessandra Vaccaro

Il gruppo di lavoro dell'Accordo di Collaborazione ai sensi dell'articolo 15 della legge 7 agosto 1990, n. 241 "Fab-bisogno conoscitivo di alcuni aspetti dell'attuazione delle misure ad investimento del PSR Sicilia 2014-2020 attraverso l'analisi dei dati del PSA" è composto da:

Alessandro Monteleone, CREA-PB (Coordinamento scientifico del progetto)

Ida Agosta, CREA-PB (Coordinamento attività trasversali e responsabile del progetto)

Antonio Giampaolo, CREA-PB (Coordinamento gestione progetto, progettazione dispositivi)

Alfonso Scardera, CREA-PB (Coordinamento gestione progetto, progettazione dispositivi)

Alessandra Vaccaro, CREA-PB (Gestione rapporti con Amministrazione regionale, responsabile progetto, elaborazione dati)

Dario Macaluso, CREA-PB (Elaborazione e analisi dati)

Carlo Di Laora, CREA-PB (Progettazione e gestione dispositivi)

Stefano Cafarelli, CREA-PB (Progettazione e gestione dispositivi)

Domenico Marulli, Consulente Sviluppatore software (Progettazione e gestione dispositivo)

Grafica e impaginazione: Pierluigi Cesarini

Foto di copertina: Dario Macaluso

ISBN: 9788833850641

Sommario

Introduzione	5
Metodologia	7
Soggetti proponenti e caratteristiche delle aziende	9
Investimenti	23
Analisi dei dati di bilancio	37
Obiettivi ed effetti attesi dei piani di sviluppo aziendali	47
Glossario	53
Appendice statistica	59

INTRODUZIONE

Il rapporto “Il fabbisogno di investimenti delle aziende agricole: una lettura della sottomisura 4.1 PSR Sicilia 2014-2020 attraverso i Piani di sviluppo aziendale” rappresenta uno dei risultati dell’attività di collaborazione tra l’Assessorato regionale dell’Agricoltura, dello sviluppo rurale e della pesca mediterranea - Dipartimento regionale dell’Agricoltura e il CREA PB finalizzata a una migliore ed efficace attuazione del PSR Sicilia 2014-2020, con particolare riferimento al fabbisogno conoscitivo di alcuni aspetti specifici dell’attuazione delle misure a investimento¹.

L’attività congiunta dei due Enti, avviata a novembre 2016 in occasione del primo bando della sottomisura 4.1 “Sostegno agli investimenti nelle aziende agricole”, ha consentito la sperimentazione di una metodologia di acquisizione, gestione e analisi dei dati aziendali e di investimento, che assolve all’esigenza conoscitiva di alcuni aspetti settoriali e territoriali, non facilmente reperibili presso le fonti statistiche ufficiali.

La progettazione e lo sviluppo dell’applicativo PSAWeb Sicilia, oltre a rispondere all’esigenze di mettere a disposizione delle aziende uno schema di Piano di sviluppo aziendale, sulla base degli obblighi comunitari (Reg UE 808/2014), delle caratteristiche delle misure dei PSR e dei vincoli previsti nel bando e nelle disposizioni attuative, ha assicurato una gestione informatizzata dei dati dei potenziali beneficiari e delle relative proposte progettuali, consentendo di estrarre, rielaborare e analizzare le informazioni con differenti e molteplici finalità.

Il rapporto, attraverso l’analisi dei dati aziendali, settoriali, territoriali e di investimento di 2.522 iniziative (presentate), propone una lettura delle esigenze di ammodernamento e ristrutturazione delle aziende siciliane manifestate in occasione del bando del dicembre 2016. Il quadro conoscitivo presentato nel rapporto si sofferma sul fabbisogno di investimento delle aziende dei comparti produttivi più rappresentativi del settore agricolo regionale e sull’analisi degli effetti attesi dei programmi di investimento, in termini di obiettivi trasversali e specifici della sottomisura 4.1, di 673 iniziative ammissibili all’istruttoria tecnica amministrativa, e tra queste, di 89 iniziative finanziate². Il documento si conclude con una sezione statistica nella quale si propone la riclassificazione dettagliata della base dati esaminata. I dati sono presentati con un livello di disaggregazione regionale e provinciale mentre per le elaborazioni a livello comunale si rimanda al supporto informatico “Elaborazioni PSAWeb Sicilia – sottomisura 4.1” (formato Excel). Inoltre, a corredo del presente rapporto e delle elaborazioni statistiche menzionate è stato predisposto il database “PSAWeb Sicilia – sottomisura 4.1”, che consente di predisporre nuove e svariate elaborazioni dei dati dei Piani di Sviluppo Aziendale, per rispondere a esigenze conoscitive sia di ampio respiro che mirate su aspetti specifici.

Il set di dati e le relative elaborazioni presentate nel rapporto, oltre a rispondere all’attuale esigenza conoscitiva circa il fabbisogno di investimento delle aziende del territorio, possono

1 Collaborazione istituita con nota del DG del Dipartimento dell’Agricoltura della Regione Siciliana n. 53051 del 09.11.2016 nota del CREA-PB n. 53756 del 16.11.2016 e con Accordo di collaborazione sottoscritto dal Dipartimento e dal CREA-PB il 19 luglio 2018 (Prot. 0034683).

2 Con Avviso del 2019 pubblicato sul sito ufficiale del PSR Sicilia 2014-2020 l’Amministrazione ha comunicato l’elenco delle iniziative per le quali è stato autorizzato l’avvio dell’istruttoria tecnico-amministrativa. Tale elenco è suscettibile di modifiche in funzione dell’esito dei ricorsi al TAR.

rappresentare un utile strumento di supporto per le attività di monitoraggio e valutazione del Programma in corso e di indirizzo per la strategia di sviluppo rurale della prossima fase di programmazione 2021-2027.

METODOLOGIA

I dati analizzati nel presente lavoro sono stati raccolti attraverso l'applicativo web PSAWeb Sicilia disponibile *online* al seguente link psa.prsicilia.it.

Tale applicativo, realizzato dal Centro di politiche e bioeconomia del CREA a partire da un'applicazione progettata nell'ambito della RICA italiana e sviluppato sulla base dell'Accordo di collaborazione tra il Dipartimento Interventi Strutturali dell'Assessorato Regionale dell'Agricoltura, dello Sviluppo Rurale e delle Pesca Mediterranea e il CREA-PB, è stato messo a disposizione dei potenziali beneficiari di alcune sottomisure/operazioni a investimento del PSR Sicilia 2014-2020 per la definizione dei Piani di Sviluppo Aziendale di alcune misure a investimento (sottomisure 4.1 e 6.1, operazione 6.4.a).

Nello specifico, ai fini della verifica dell'ammissibilità delle domande di aiuto, il PSAWeb Sicilia consente:

- la definizione della Dimensione Economica dell'azienda, in base alle Produzioni Standard (Reg. CE 1242/2008) e ai coefficienti che la Regione ha adottato per alcuni processi produttivi;
- la determinazione degli indicatori economici e sociali per la valutazione del miglioramento del rendimento globale dell'impresa attraverso il collegamento con l'applicativo Bilancio Semplificato del CREA-PB (<http://bilanciosemplificatoria.crea.gov.it>);
- la consultazione della classificazione tipologica;
- la valutazione di coerenza dell'iniziativa con le finalità delle sottomisure/operazioni del PSR Sicilia 2014-2020 nel cui ambito questa viene proposta;
- la descrizione degli elementi strutturali dell'azienda, del programma degli investimenti e degli effetti prodotti.

Dal punto di vista tecnico informatico, l'applicativo è composto da un'interfaccia utente e da un database relazionale SQL nel quale sono memorizzati i dati immessi dagli utenti.

Prima di procedere all'analisi, i dati sono stati estratti dal database, trattati attraverso programmi di elaborazione dati e verificati. Nello specifico, relativamente alle superfici aziendali e al parco macchine, la verifica ed eventuale correzione dei casi anomali individuati è avvenuta tramite riscontro con il fascicolo aziendale AGEA.

I dati di bilancio, necessari per la verifica dei parametri economico-sociali di ammissibilità e della sostenibilità economica della proposta attraverso il confronto tra la situazione prima dell'investimento (*ex ante*) e quella successiva all'investimento (*ex post*), sono stati raccolti attraverso l'applicativo Bilancio Semplificato RICA. Una procedura appositamente progettata, basata su un codice identificativo univoco, ha consentito agli utenti di importare i dati di bilancio all'interno del PSAWeb. Essendo tali dati memorizzati all'interno di un database diverso rispetto a quello del PSAWeb, è stato necessario incrociare le informazioni dei due database per potere mettere in relazione i dati relativi ai piani di sviluppo aziendale con le informazioni più specificamente economiche.

Sono state elaborate numerose tipologie di informazioni e queste sono state disaggregate

a diversi livelli: territoriale (Comune, Provincia, area svantaggiata, Natura 2000, zonizzazione ai sensi dell'Allegato 6 del PSR Sicilia 2014-2020), anagrafico (genere, età, titolo di studio, qualifica IAP), tipologia di impresa (forma giuridica, forma di conduzione, regime contabile), strutturale (orientamento tecnico economico, dimensione economica, superficie, irrigazione, macchinari, certificazione dei processi e dei prodotti), tipologia e finalità di investimento. Per le elaborazioni, inoltre, si è fatto riferimento sia al set di dati completo (totale delle proposte progettuali presentate) sia al subset di dati relativo alle sole proposte giudicate ammissibili. Per far ciò è stato necessario allineare, attraverso la verifica dei CUAA, e incrociare i dati provenienti dal database del PSA con gli elenchi ufficiali delle proposte ammissibili.

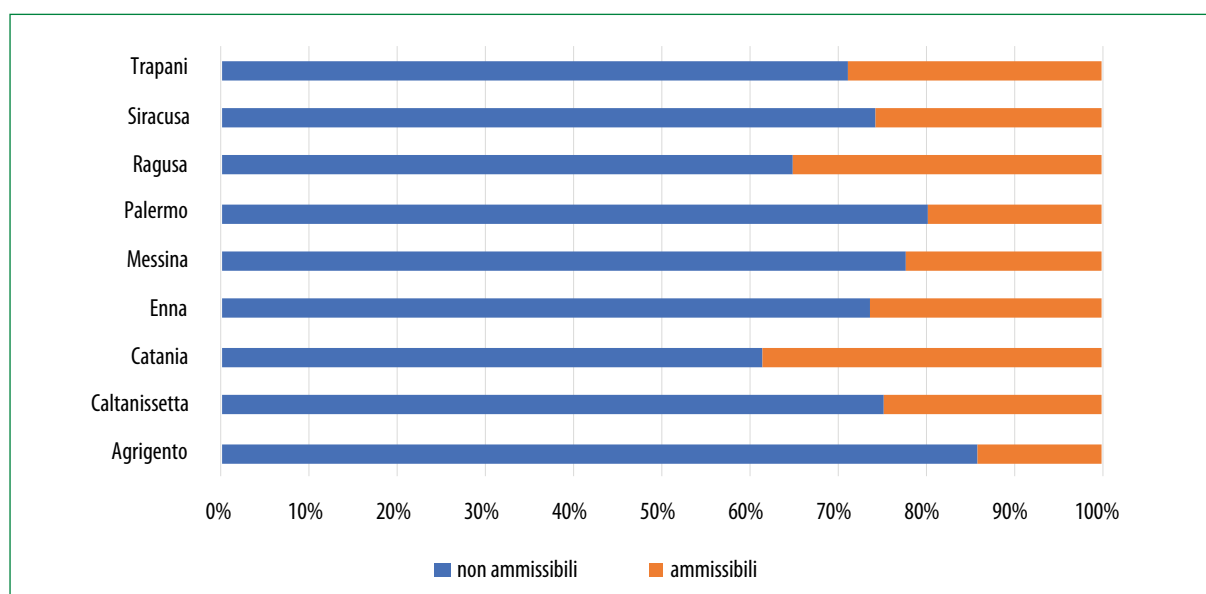
Per la consultazione dei dati con disaggregazione a livello comunale si rimanda alla consultazione del database PSAWeb Sicilia – sottomisura 4.1.

Al fine di evitare distorsioni nelle analisi è stata utilizzata una metodologia di identificazione e trattamento degli *outliers*, ossia di quei valori assunti dalla variabile sensibilmente distanti dalla media della distribuzione di frequenze, e pertanto da considerare "anomali". Sono stati inoltre esclusi dall'analisi gli strati (intesi come combinazione di orientamento tecnico economico e dimensione economica) con un numero di osservazioni inferiore a 3.

SOGGETTI PROPONENTI E CARATTERISTICHE DELLE AZIENDE

Le istanze di adesione alla sottomisura 4.1 “Sostegno a investimenti nelle aziende agricole” del PSR Sicilia 2014-2020 presentate al bando 2016 sono state 2.522, di queste sono risultate ammissibili all’istruttoria tecnico-amministrativa 673. Con riferimento alla figura 1, si osserva che a fronte di una percentuale media regionale di domande di sostegno ammesse/presentate del 27% le province di Catania e Ragusa mostrano, rispettivamente, incidenze del 39% e del 35% contro il 14% di Agrigento.

Fig. 1 - Iniziative presentate - incidenza iniziative ammissibili e non ammissibili* per provincia (%)



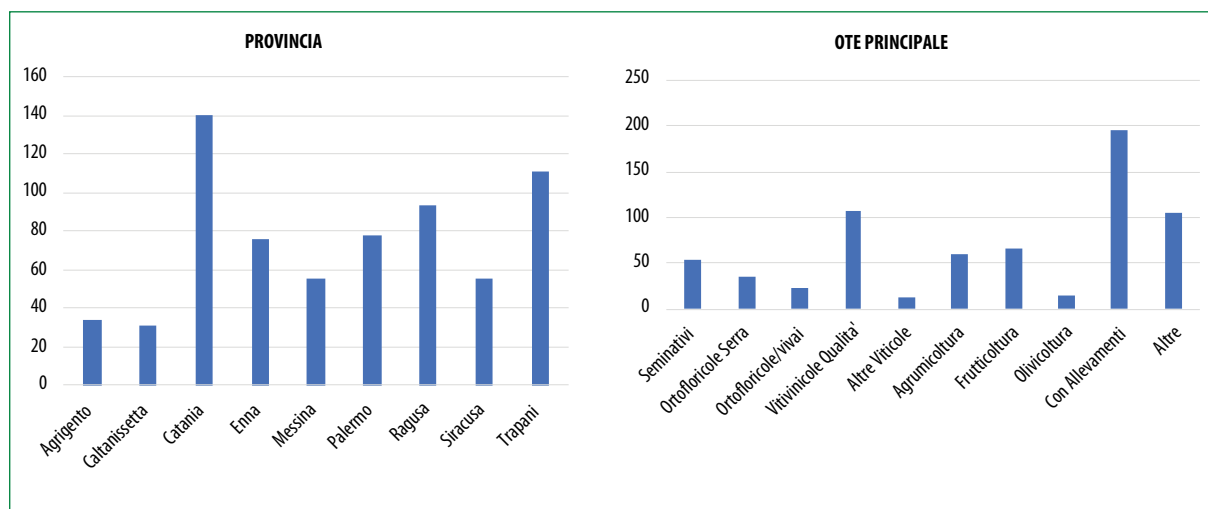
* Le “non ammissibili” comprendono anche le escluse e le non ricevibili.

Fonte: elaborazioni su dati PSAWeb Sicilia

Dal punto di vista numerico, si osserva che le istanze risultate ammissibili fanno capo principalmente a Catania, con 140 domande (21% del totale), e a Trapani, con 111 domande (16,5%). Con riguardo agli OTE principali risulta che, escludendo le categorie con allevamenti e altre, costituite da realtà anche molto diverse tra loro, le istanze ammissibili si riferiscono principalmente ad aziende viticole per la produzione di vini di qualità. Ben rappresentate sono anche le aziende agrumicole e le frutticole.

Sempre in relazione alle domande ammissibili, la SAU di riferimento risulta pari complessivamente a 33.900 ettari dei quali il 57% ricadente in Area D - Aree rurali con problemi complessivi di sviluppo e il 23% in Area C - Aree rurali intermedie (Tab. 1).

FIG. 2 - INIZIATIVE AMMISSIBILI PER PROVINCIA E OTE PRINCIPALE (NUMERO)



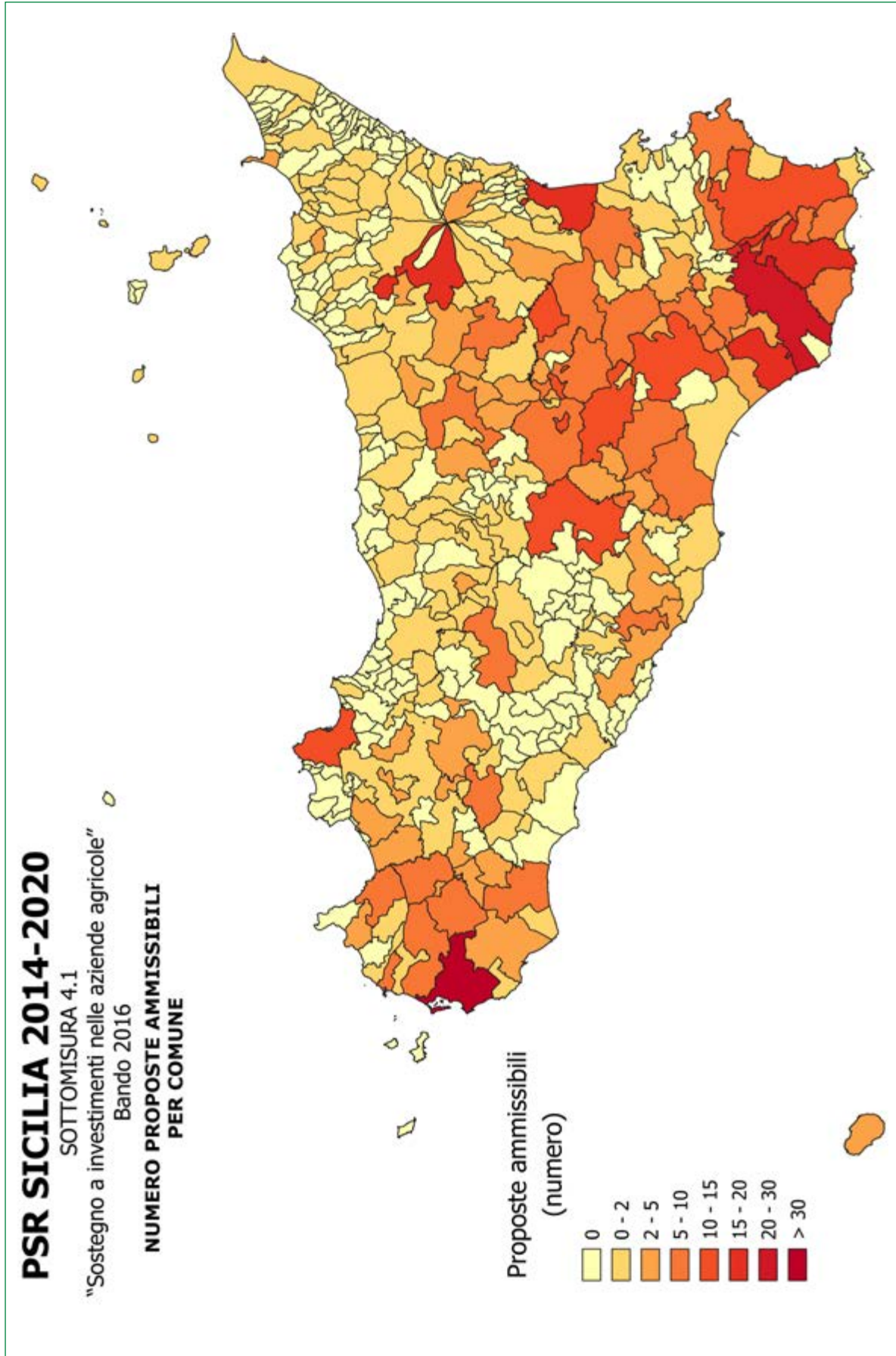
Fonte: elaborazioni su dati PSAWeb Sicilia

TAB. 1 - INIZIATIVE AMMISSIBILI E RELATIVA SAU PER PROVINCIA E PER ZONIZZAZIONE

Zonizzazione	Province									Totale
	numero aziende									
	Agrigento	Caltanissetta	Catania	Enna	Messina	Palermo	Ragusa	Siracusa	Trapani	
Area A	4	0	20	0	0	12	0	10	0	46
Area B	0	1	0	0	0	3	25	1	47	77
Area C	1	0	0	0	1	32	68	8	64	174
Area D	29	30	120	76	54	31	0	36	0	376
Totale	34	31	140	76	55	78	93	55	111	673

Zonizzazione	Province									Totale
	SAU (ettari)									
	Agrigento	Caltanissetta	Catania	Enna	Messina	Palermo	Ragusa	Siracusa	Trapani	
Area A	412,97	-	1.219,27	-	-	1.181,77	-	889,93	-	3.703,94
Area B	-	28,22	-	-	-	489,66	796,82	143,57	1.604,97	3.063,24
Area C	15,79	-	-	-	24,61	1.851,99	2.950,85	286,06	2.533,99	7.663,29
Area D	1.199,89	2.275,55	4.898,06	4.359,37	2.005,07	2.796,57	-	1.935,11	-	19.469,61
Totale	1.628,65	2.303,77	6.117,33	4.359,37	2.029,68	6.319,99	3.747,67	3.254,67	4.138,96	33.900,08

Fonte: elaborazioni su dati PSAWeb Sicilia



Fonte: elaborazioni su dati PSAWeb Sicilia

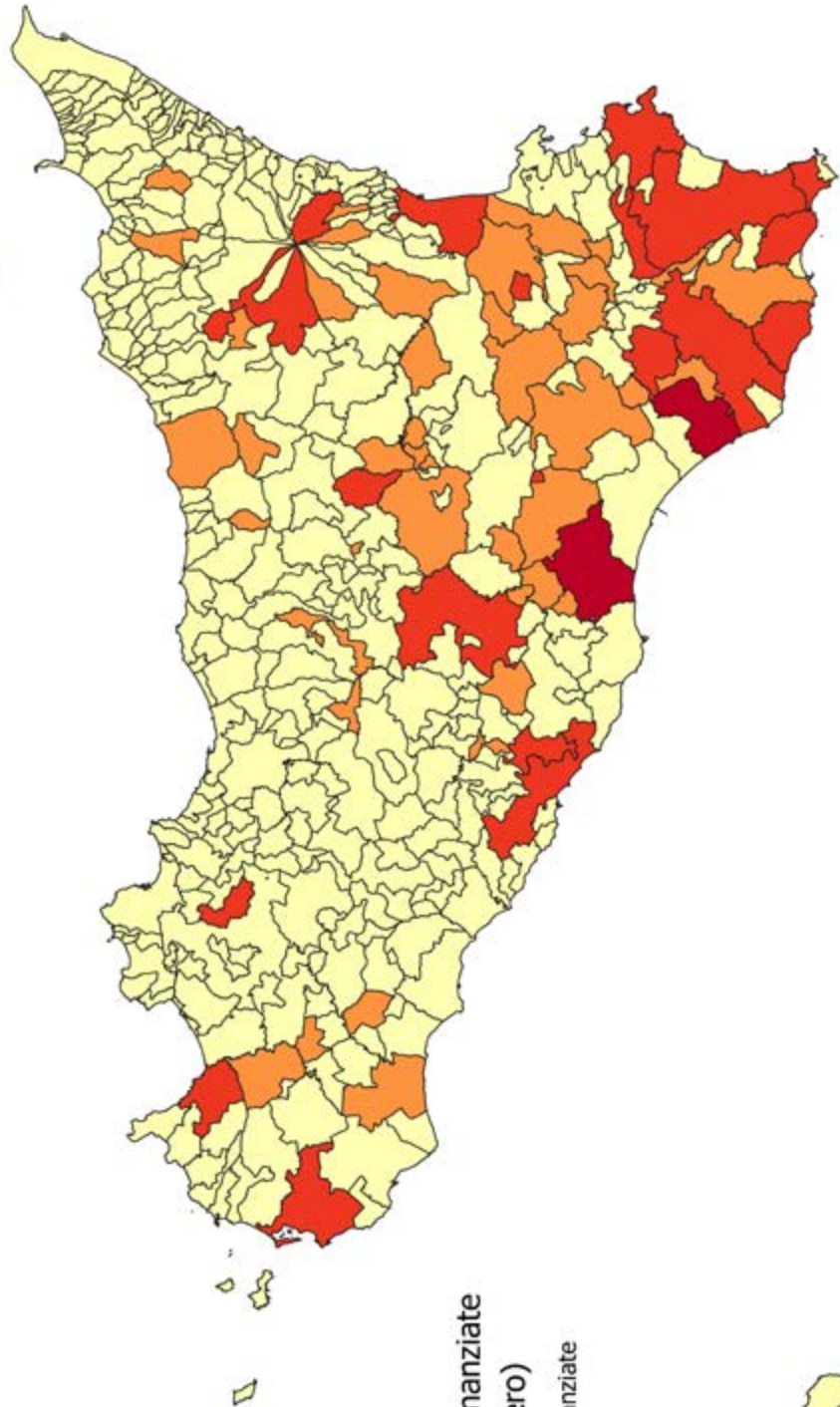
PSR SICILIA 2014-2020

SOTTOMISURA 4.1

"Sostegno a investimenti nelle aziende agricole"

Bando 2016

NUMERO PROPOSTE FINANZIATE PER COMUNE



Proposte finanziate
(numero)

NumInv4.1Finanziate

0

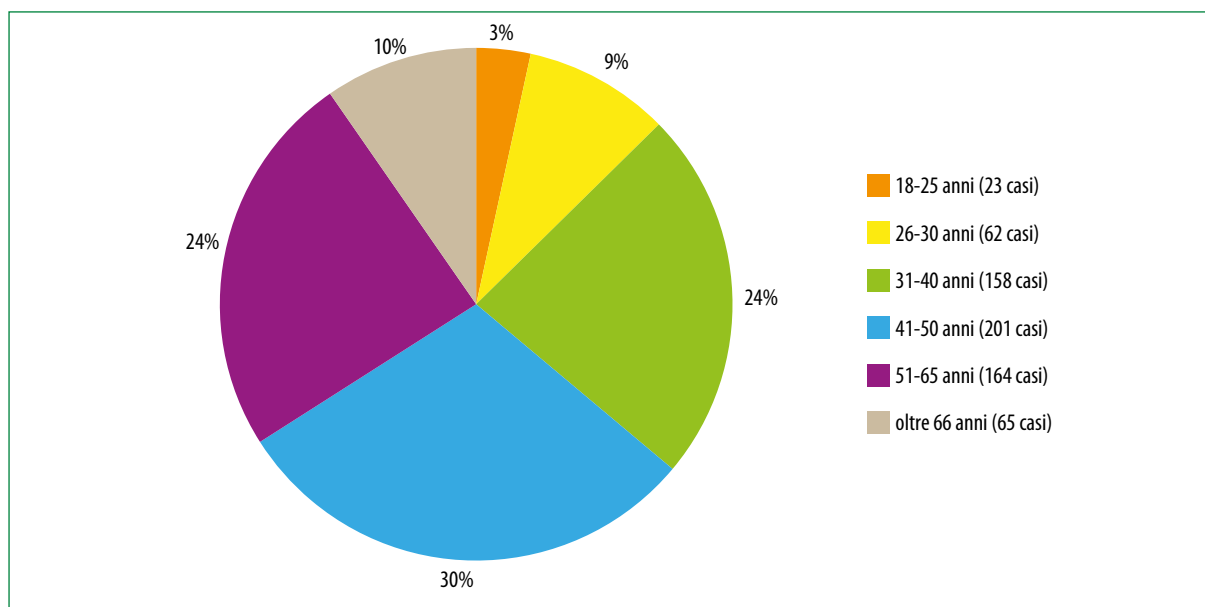
0 - 1

1 - 3

3 - 5

Fonte: elaborazioni su dati PSAWeb Sicilia

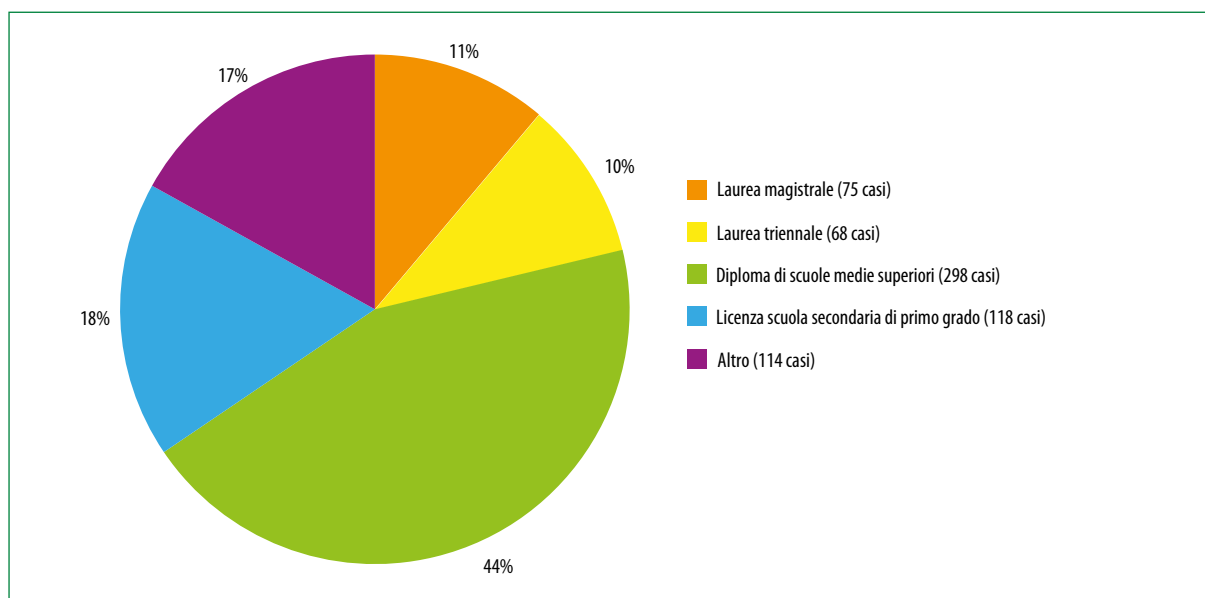
FIG. 3 - SOGGETTI PROPONENTI PER CLASSE DI ETÀ - INIZIATIVE AMMISSIBILI (%)



Fonte: elaborazioni su dati PSAWeb Sicilia

I soggetti proponenti delle iniziative risultate ammissibili sono nel 70,6% dei casi maschi, nel 64% “non giovani” (più di 40 anni) e nel 65% dotati di un titolo di studio superiore. Va osservato che le donne, che in media rappresentano il 29,4%, a Trapani raggiungono il 38,7% (vd. Appendice statistica).

FIG. 4 - SOGGETTI PROPONENTI PER TITOLO DI STUDIO - INIZIATIVE AMMISSIBILI (%)



Fonte: elaborazioni su dati PSAWeb Sicilia

Scendendo nel dettaglio del titolo di studio, è interessante osservare che i laureati, la cui domanda di sostegno è stata ammessa all'istruttoria tecnico-amministrativa, nel 37% dei casi

hanno conseguito una laurea attinente all'ambito agrario, mentre i diplomati solo nel 24% dei casi hanno un titolo di studio attinente.

La forma giuridica prevalente delle aziende ammissibili è "Ditta individuale" (69%), seguita da "Società semplice" (14%).

TAB. 2 - AZIENDE PER FORMA GIURIDICA E PER PROVINCIA - INIZIATIVE AMMISSIBILI (NUMERO)

Forma giuridica	Agrigento	Caltanissetta	Catania	Enna	Messina	Palermo	Ragusa	Siracusa	Trapani	Totale
Ditta individuale	20	15	103	63	38	60	41	39	85	464
Società semplice	8	9	17	6	2	7	26	9	12	96
Società in nome collettivo (S.n.c.)	-	-	3	-	-	4	-	-	-	7
Società in accomandita semplice (S.a.s.)	-	1	1	-	-	2	-	-	1	5
Società per azioni (S.p.a.)	-	-	-	-	-	-	-	-	-	-
Società in accomandita per azioni (S.a.p.a.)	-	-	-	-	-	-	1	-	-	1
Società a responsabilità limitata (S.r.l.)	6	4	14	5	7	4	11	4	10	65
Società cooperativa	-	-	-	1	6	-	2	1	-	10
Associazione di agricoltori	-	1	2	-	1	-	8	1	-	13
Consorzio	-	-	-	1	1	1	4	1	1	9
Altra tipologia	-	1	-	-	-	-	-	-	2	3
Totale										673

Fonte: elaborazioni su dati PSAWeb Sicilia

Per quanto riguarda la propensione ad aderire ad Associazioni di produttori, da parte dei possibili beneficiari della sottomisura, si può affermare che questa risulti ancora piuttosto bassa, interessando solo 87 istanze ammissibili (13%) e che di queste quasi il 60% fa riferimento ad adesioni avvenute dopo il 31 dicembre 2013, indotte, quindi, verosimilmente, dalla partecipazione al bando. La maggiore incidenza di adesioni si riscontra nelle province di Caltanissetta (32%), Ragusa (24%) e Siracusa (20%).

TAB. 3 - ADESIONE AD ASSOCIAZIONI DI PRODUTTORI PER PROVINCIA - INIZIATIVE AMMISSIBILI (NUMERO)

Associazione di produttori	Agrigento	Caltanissetta	Catania	Enna	Messina	Palermo	Ragusa	Siracusa	Trapani	Totale
Nessuna adesione	30	21	118	71	51	73	71	44	107	586
Adesione prima del 1/1/2014	2	2	17	2	1	-	5	5	1	35
Adesione a partire dal 1/1/2014	2	8	5	3	3	5	17	6	3	52
Totale	34	31	140	76	55	78	93	55	111	673

Fonte: elaborazioni su dati PSAWeb Sicilia

La qualifica dei soggetti proponenti è nell'89% "Imprenditore Agricolo Professionale" con delle differenze tra Sicilia orientale (Messina, Catania, Ragusa e Siracusa), dove si raggiunge mediamente il 93%, e Sicilia occidentale (Palermo, Trapani e Agrigento), con una media dell'81%.

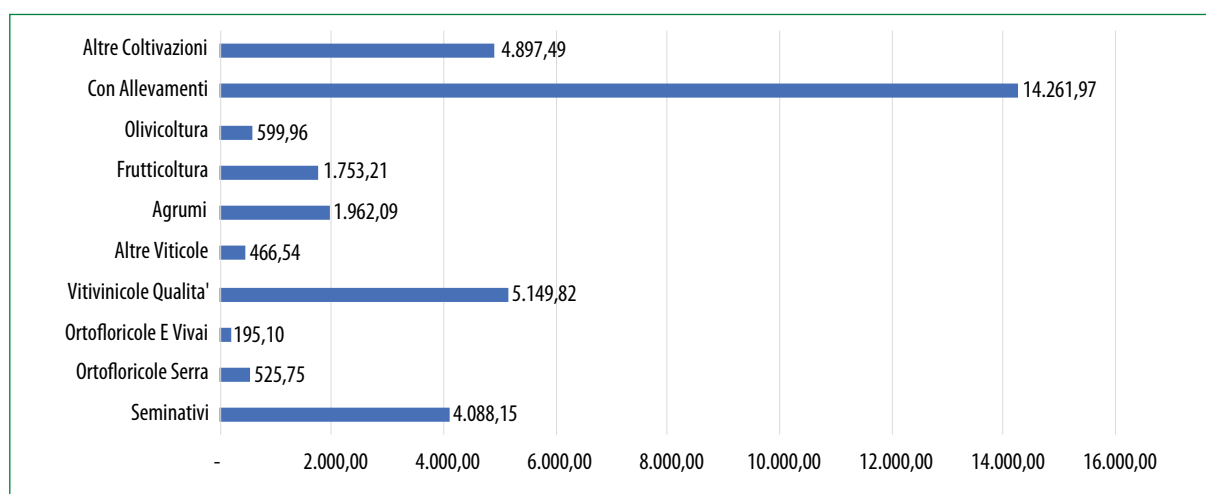
TAB. 4 - QUALIFICA DEL SOGGETTO PROPONENTE PER PROVINCIA - INIZIATIVE AMMISSIBILI (NUMERO)

Qualifica	Agrigento	Caltanissetta	Catania	Enna	Messina	Palermo	Ragusa	Siracusa	Trapani	Totale
Soggetti non IAP	5	0	12	6	3	16	6	3	21	72
Soggetti IAP	29	31	128	70	52	62	87	52	90	601
Totale	34	31	140	76	55	78	93	55	111	673

Fonte: elaborazioni su dati PSAWeb Sicilia

La richiesta di investimenti aziendali coinvolge una superficie agricola di 118,79 mila ettari (SAU aziendale istanze presentate), della quale il 28,5%, pari a 33,9 mila ettari, è risultato ammissibile a finanziamento. La distribuzione della SAU interessata dagli investimenti delle proposte ammissibili vede una presenza importante dei vigneti di uva da vino di qualità, concentrata prevalentemente nelle province di Trapani (51%) e Palermo (29%); dei seminativi, con le cerealicole specializzate per il 33% localizzate a Catania; degli agrumeti, presenti soprattutto a Catania (58%) e a Siracusa (31%). È anche interessante osservare che dei 526 ettari di colture in serra “ammissibili” l’81% ricade nella sola provincia di Ragusa (Fig. 5).

FIG. 5 - DISTRIBUZIONE DELLA SAU PER OTE PREVALENTE - INIZIATIVE AMMISSIBILI (ETTARI)



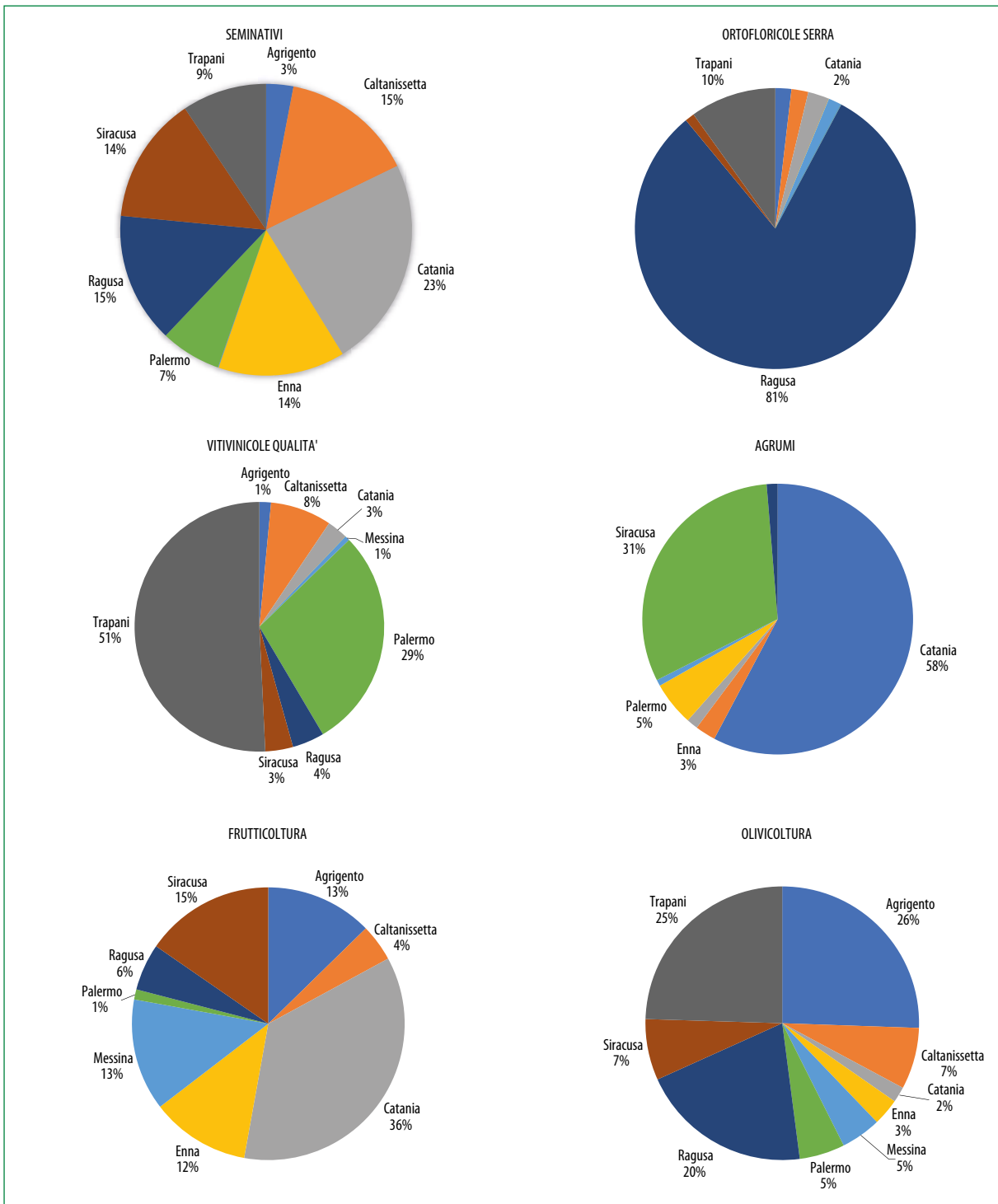
Fonte: elaborazioni su dati PSAWeb Sicilia

Prendendo in considerazione la dotazione di macchine agricole delle aziende ammissibili, si osserva che nel 19% dei casi le realtà produttive sono prive di mezzi meccanici propri, nel 26% posseggono 1 sola macchina, nel 24% posseggono 2 macchine, nel 20% ne posseggono tra 3 e 5 e solo nel 4% dei casi posseggono più di 10 macchine.

La potenza delle macchine in dotazione delle aziende ammonta complessivamente a 80.964 KW, per una media di 120,3 KW/azienda e di 2,64 KW/Ha.

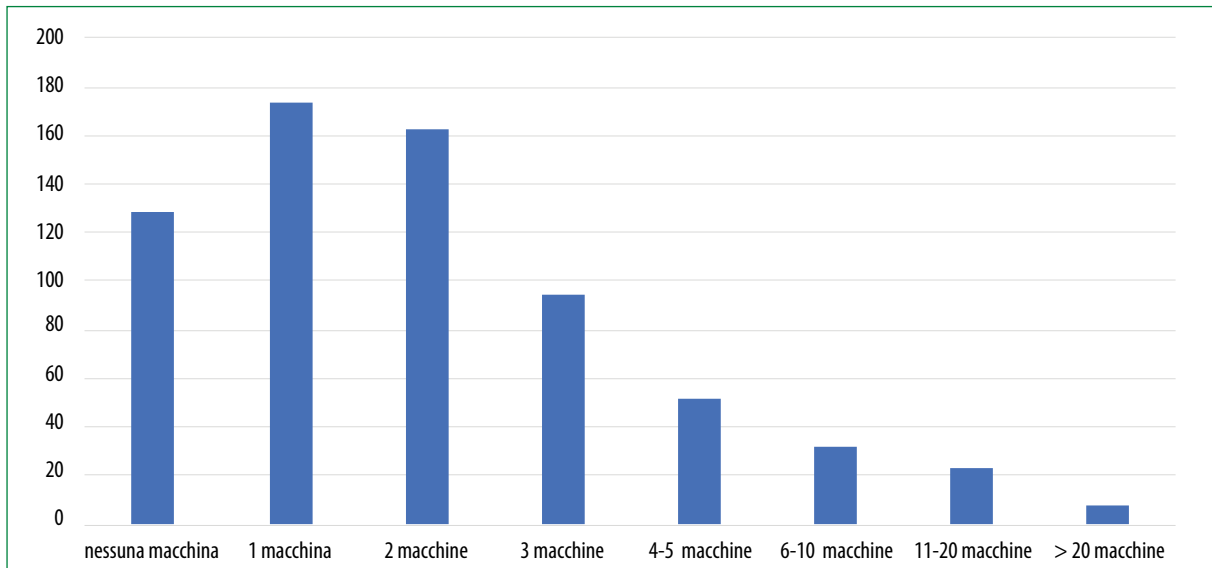
Il dettaglio per OTE, illustrato nei grafici seguenti, mostra la supremazia, in termini di KW/azienda, di seminativi, viticoltura di qualità e allevamenti e, in termini di KW/Ha, di ortofloricole e altre viticole. Quanto detto evidenzia, per i primi, la notevole dimensione media della base aziendale (62 Ha seminativi, 44 Ha Vitivinicole di qualità, 59 Ha con allevamenti) e, per i secondi, l’elevato impiego di potenza sull’unità di superficie (5,9 KW/Ha ortofloricole e vivai, 4,6 KW/Ha ortofloricole in serra, 4,7 KW/Ha altre viticole).

FIG. 6 - DISTRIBUZIONE DELLA SAU PRINCIPALI PER OTE PREVALENTE E PROVINCIA - INIZIATIVE AMMISSIBILI (%)



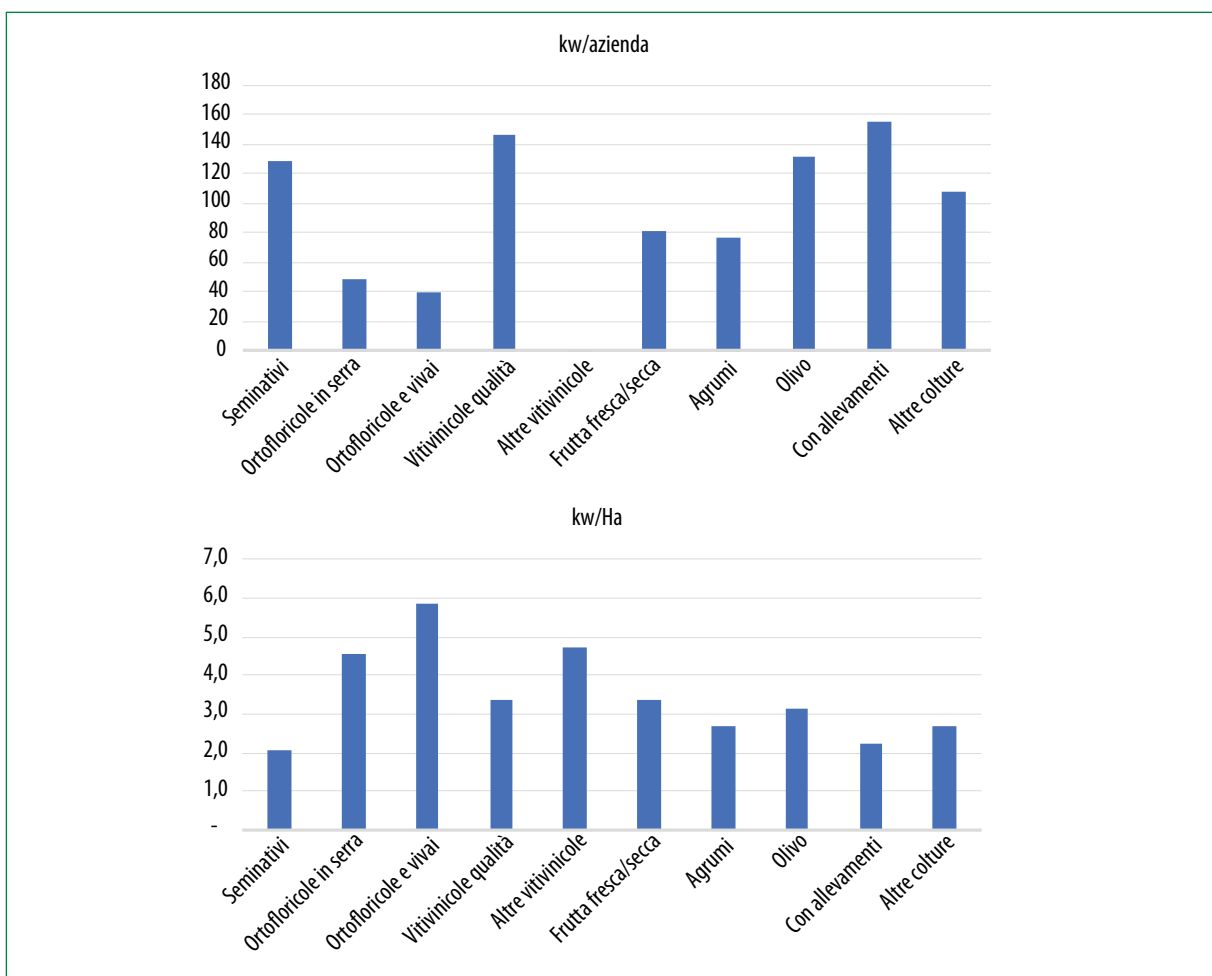
Fonte: elaborazioni su dati PSAWeb Sicilia

FIG. 7 - AZIENDE PER CLASSE DI NUMEROSITÀ DELLE MACCHINE IN DOTAZIONE - INIZIATIVE AMMISSIBILI (NUMERO)



Fonte: elaborazioni su dati PSAWeb Sicilia

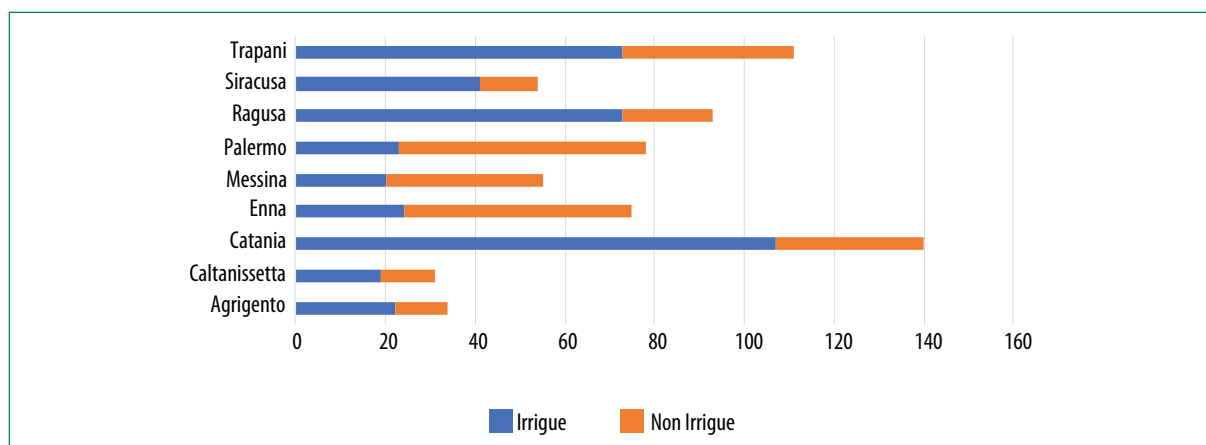
FIG. 8 - POTENZA MACCHINE AZIENDALI PER OTE - INIZIATIVE AMMISSIBILI (KW/AZIENDA, KW/HA)



Fonte: elaborazioni su dati PSAWeb Sicilia

Le istanze risultate ammissibili fanno riferimento ad aziende che nel 60% dei casi sono irrigue, dotate cioè di una fonte di approvvigionamento idrico, utilizzabile a fini irrigui. Scendendo nel dettaglio provinciale si notano situazioni difformi che vedono da un lato Palermo, Enna e Messina, dove l'incidenza delle aziende irrigue potenzialmente finanziabili è, rispettivamente, del 29%, del 32% e del 36%, e dall'altro Ragusa, dove l'incidenza è del 78%, e Catania e Siracusa, con il 76%.

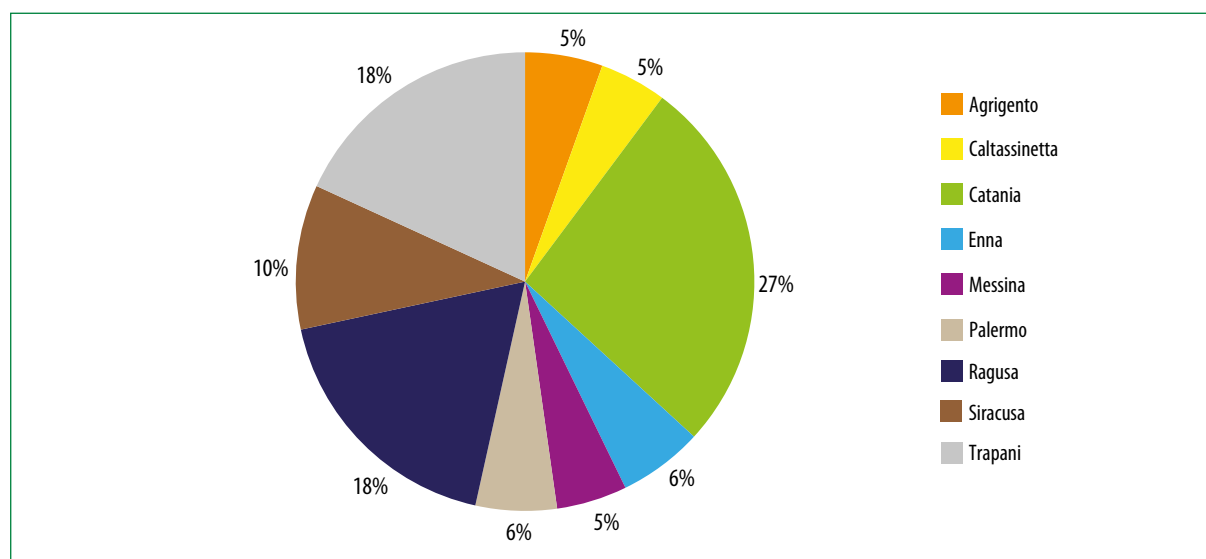
FIG. 9 - AZIENDE IRRIGUE E NON IRRIGUE PER PROVINCIA - INIZIATIVE AMMISSIBILI (NUMERO)



Fonte: elaborazioni su dati PSAWeb Sicilia

La distribuzione della superficie irrigabile³ per provincia mostra il peso di Catania, Ragusa e Trapani, dove ricadono le colture più significative dal punto di vista irriguo, agrumi, ortaggi e vite da vino.

FIG. 10 - DISTRIBUZIONE DELLA SAU IRRIGABILE PER PROVINCIA - INIZIATIVE AMMISSIBILI (%)

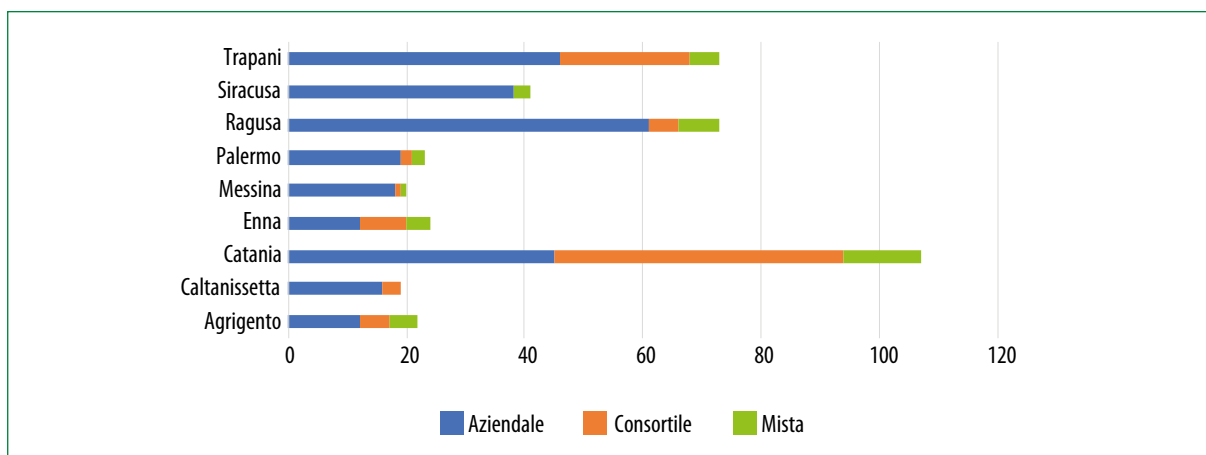


Fonte: elaborazioni su dati PSAWeb Sicilia

³ Viene intesa come irrigabile la superficie asservita da impianti di irrigazione, indipendentemente dalla loro utilizzazione. Di contro, la superficie non irrigabile è quella priva di impianti di irrigazione.

Il grafico riferito all'approvvigionamento idrico delle aziende irrigue ammissibili evidenzia la supremazia delle fonti aziendali, rispetto a quelle consortili e alle forme miste. L'analisi per provincia mostra come Catania si distingue per il fatto di utilizzare acqua consortile in maniera consistente, pressoché in ugual misura rispetto alla risorsa aziendale.

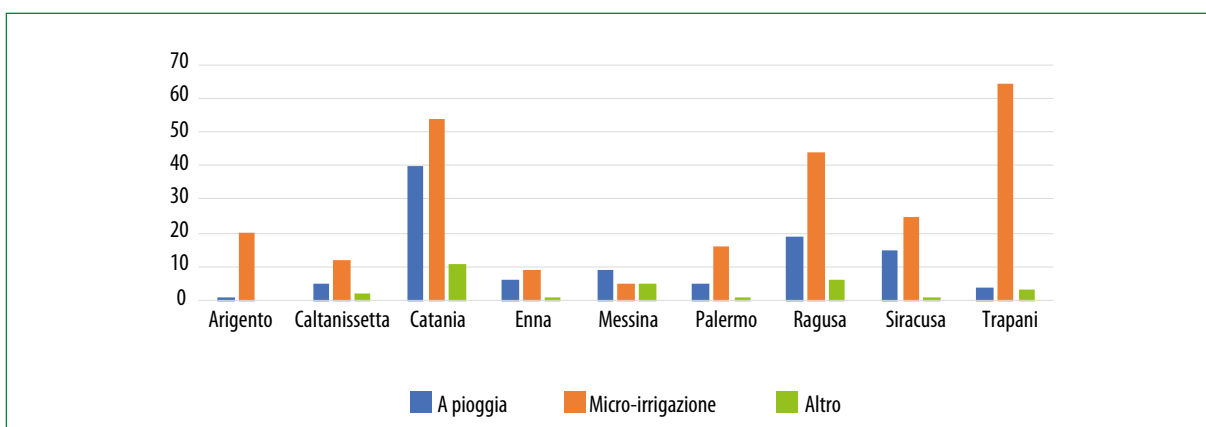
FIG. 11 - AZIENDE IRRIGUE PER FONTE DI APPROVVIGIONAMENTO IDRICO E PROVINCIA - INIZIATIVE AMMISSIBILI (N.)



Fonte: elaborazioni su dati PSAWeb Sicilia

Per quanto riguarda le modalità di distribuzione, si nota che il sistema prevalente è la micro-irrigazione (65% dei casi), pur con diverso impatto a livello provinciale, che raggiunge il massimo a Trapani e Agrigento superando il 90%. Fa eccezione Messina, dove il sistema di distribuzione più diffuso è quello a pioggia (47%).

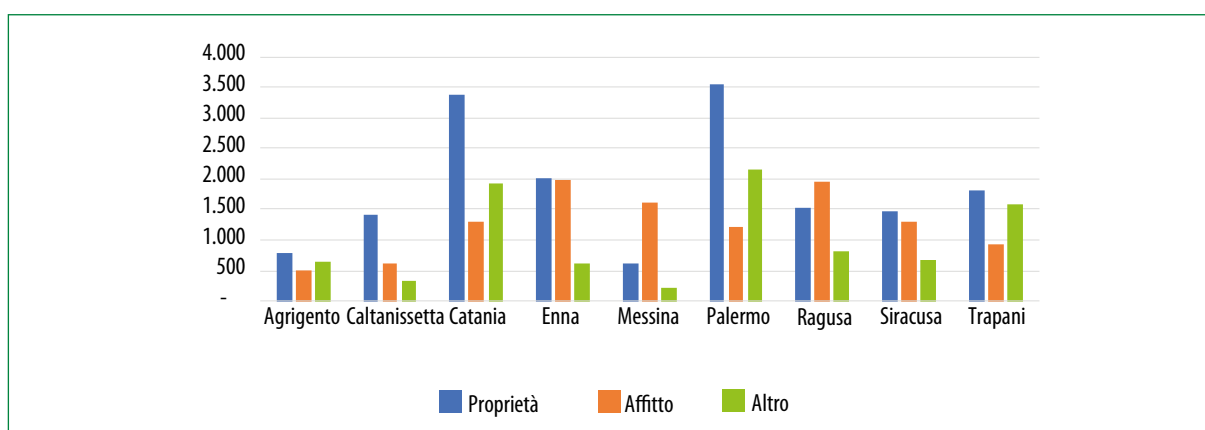
FIG. 12 - AZIENDE IRRIGUE PER MODALITÀ DI DISTRIBUZIONE PREVALENTE E PROVINCIA - INIZIATIVE AMMISSIBILI (N.)



Fonte: elaborazioni su dati PSAWeb Sicilia

Dalla figura seguente emerge l'importanza del ricorso all'affitto per le aziende interessate agli investimenti della sottomisura. Infatti, la superficie agricola totale (SAT) in affitto rappresenta mediamente il 31% della base aziendale delle imprese, le cui istanze sono risultate ammissibili. In alcune province l'incidenza è maggiore, come a Messina dove raggiunge il 66% e a Ragusa dove tocca il 45%.

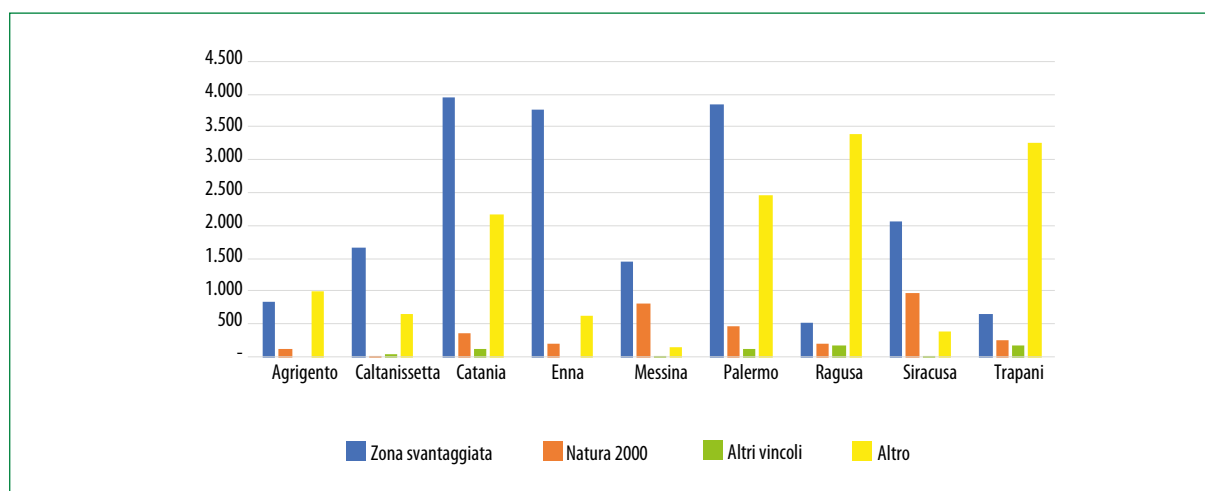
FIG. 13 - DISTRIBUZIONE SAT PER TITOLO DI POSSESSO E PROVINCIA - INIZIATIVE AMMISSIBILI (ETTARI)



Fonte: elaborazioni su dati PSAWeb Sicilia

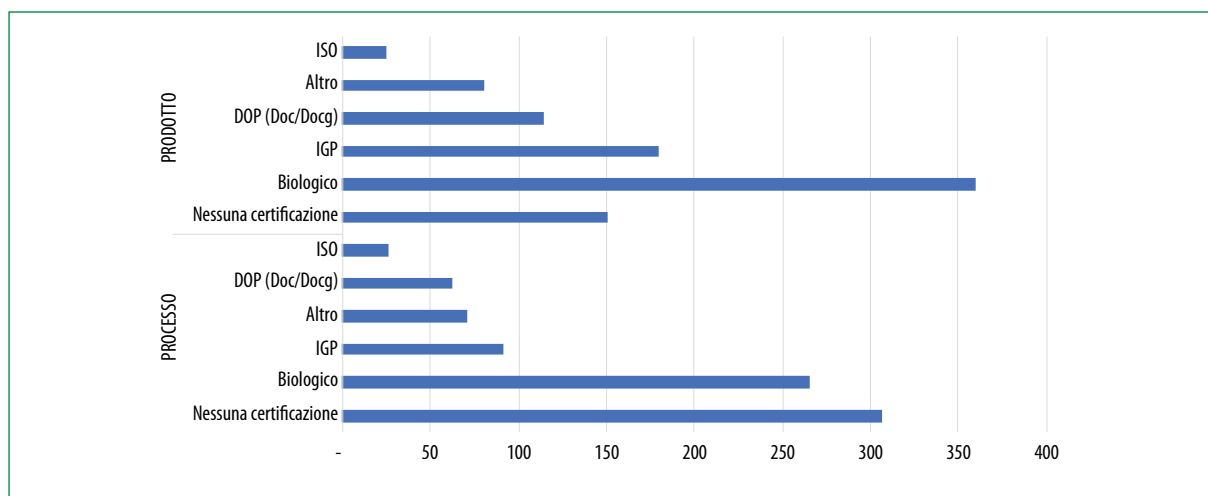
Sempre nell'ambito delle domande di sostegno ammissibili a finanziamento, risulta che oltre il 50% della SAT delle aziende interessate ricade in zone svantaggiate. Il dettaglio per provincia vede ai due estremi, da un lato, Enna e Caltanissetta, con incidenze pari, rispettivamente, all'82% e al 70% e, dall'altro, Trapani (15%) e Ragusa (17%).

FIG. 14 - DISTRIBUZIONE SAT PER TIPOLOGIA DI AREA E PROVINCIA - INIZIATIVE AMMISSIBILI (ETTARI)



Fonte: elaborazioni su dati PSAWeb Sicilia

A proposito dei sistemi di attestazione di qualità cui aderiscono le aziende ammissibili, si nota che i più significativi, in termini numerici, sono quelli legati al biologico. Infatti, le certificazioni di prodotto e di processo biologici rappresentano il 49% del totale. Un peso importante hanno anche le certificazioni di prodotto IGP e DOP.

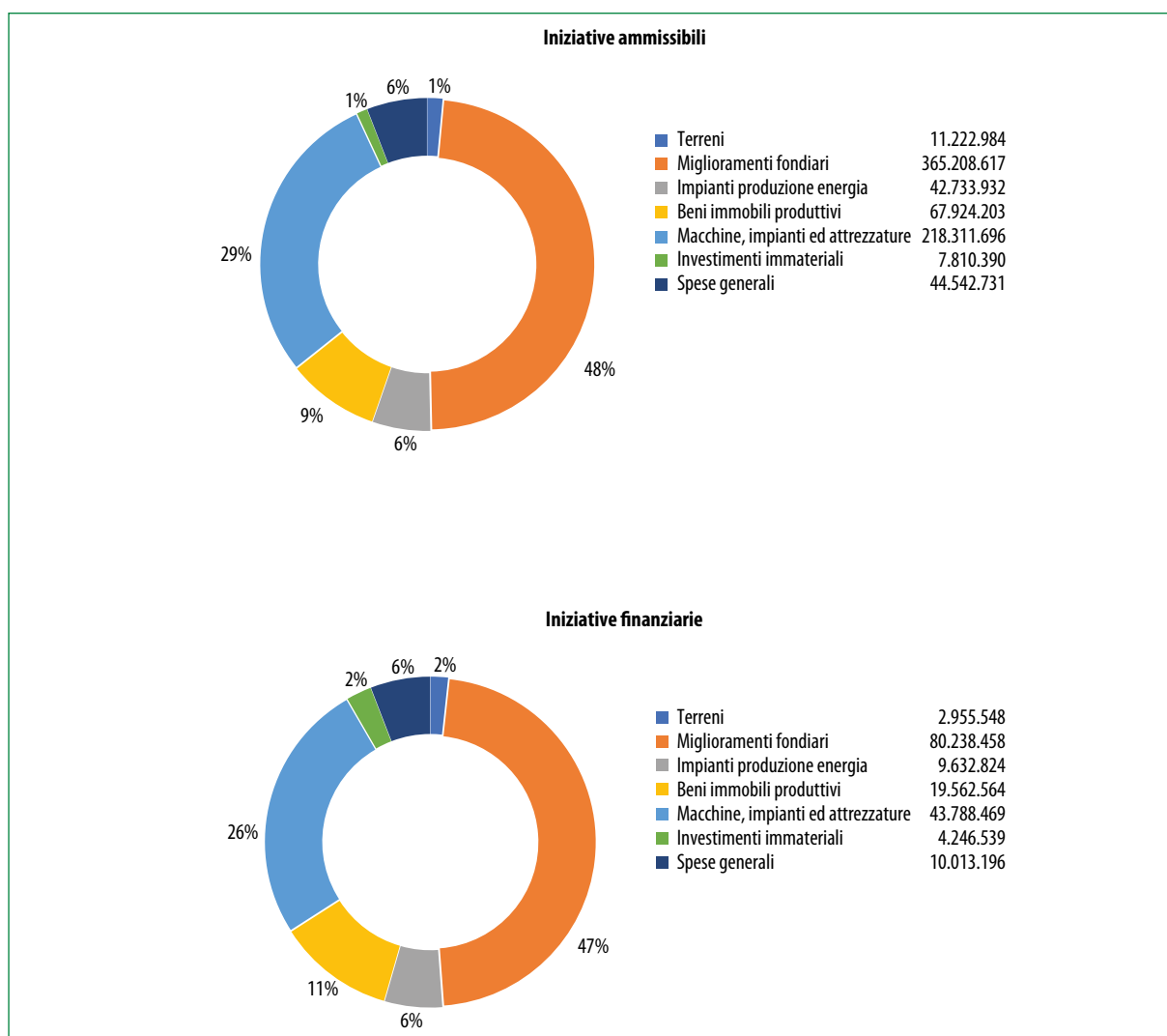
FIG. 15 - AZIENDE CON CERTIFICAZIONE DI QUALITÀ - INIZIATIVE AMMISSIBILI (NUMERO)

Fonte: elaborazioni su dati PSAWeb Sicilia

Investimenti

Gli investimenti proposti nei Piani di sviluppo aziendale ammessi all'istruttoria tecnico-amministrativa sono rappresentati prevalentemente da interventi per il miglioramento fondiario (48%) e per l'adeguamento e/o l'ammodernamento della dotazione di macchine, impianti e attrezzature (29%). Di contro, la spesa per beni immobili produttivi, impianti per la produzione di energia, acquisto terreno e investimenti immateriali, nel complesso, incide in misura modesta (Fig. 16). Se si restringe il campo alle sole iniziative finanziate, si osserva che la distribuzione della spesa mantiene quasi invariate tali proporzioni. Il volume degli investimenti delle iniziative finanziate, pari a 170,44 milioni di euro, rappresenta il 22,5% dell'ammontare degli investimenti ammissibili (oltre 758 milioni di euro) e il 7,3% delle iniziative presentate.

FIG. 16 - VOLUME DEGLI INVESTIMENTI PER TIPOLOGIA DI SPESA (EURO; %)



Fonte: elaborazioni su dati PSAWeb Sicilia

FIG. 17 - RIPARTIZIONE DEGLI INVESTIMENTI PER VOCI DI SPESA - INIZIATIVE PRESENTATE (EURO; %)

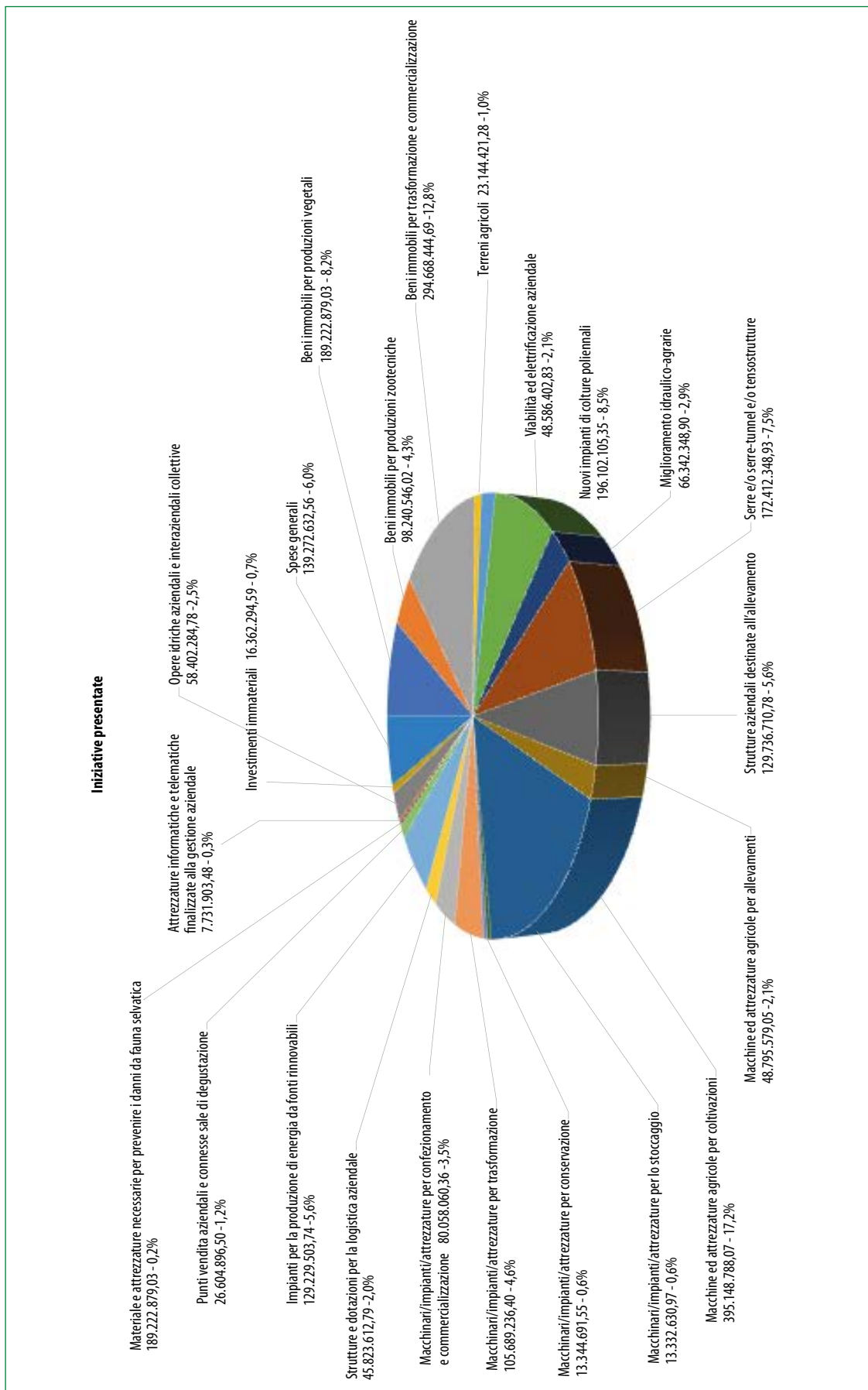


FIG. 18 - RIPARTIZIONE DEGLI INVESTIMENTI PER VOCI DI SPESA - INIZIATIVE AMMISSIBILI (EURO; %)

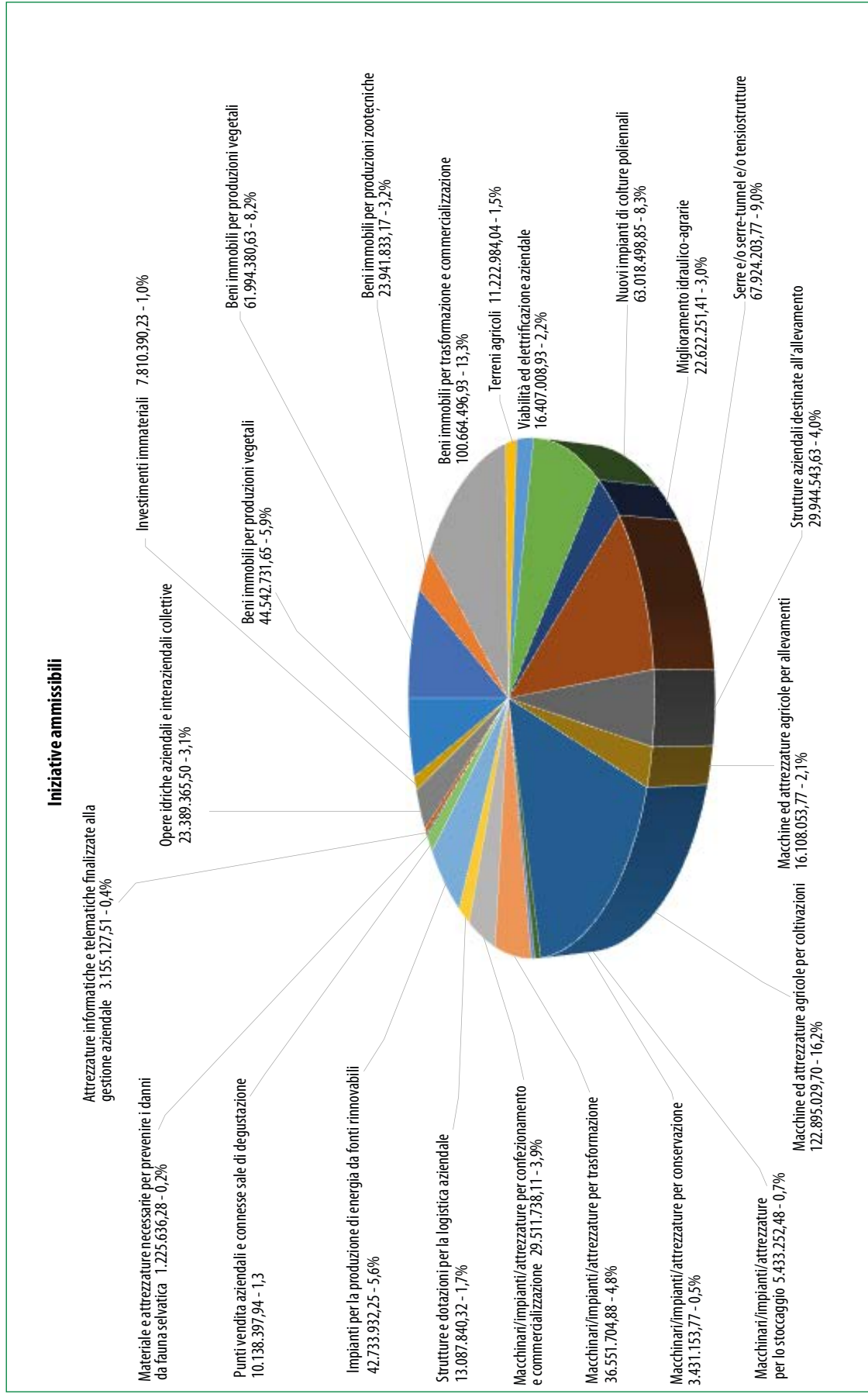
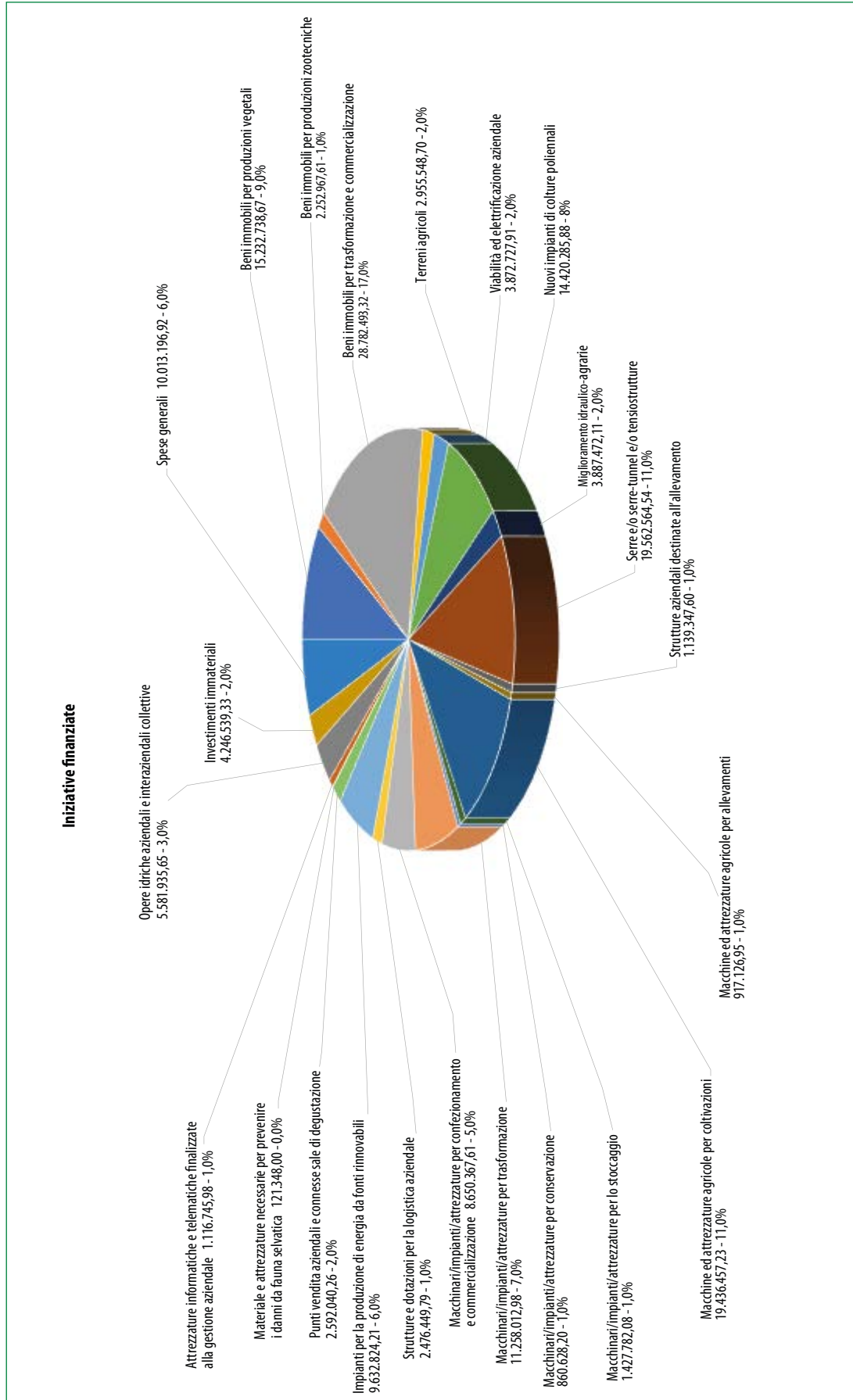


FIG. 19 - RIPARTIZIONE DEGLI INVESTIMENTI PER VOCI DI SPESA - INIZIATIVE FINANZIATE (EURO; %)

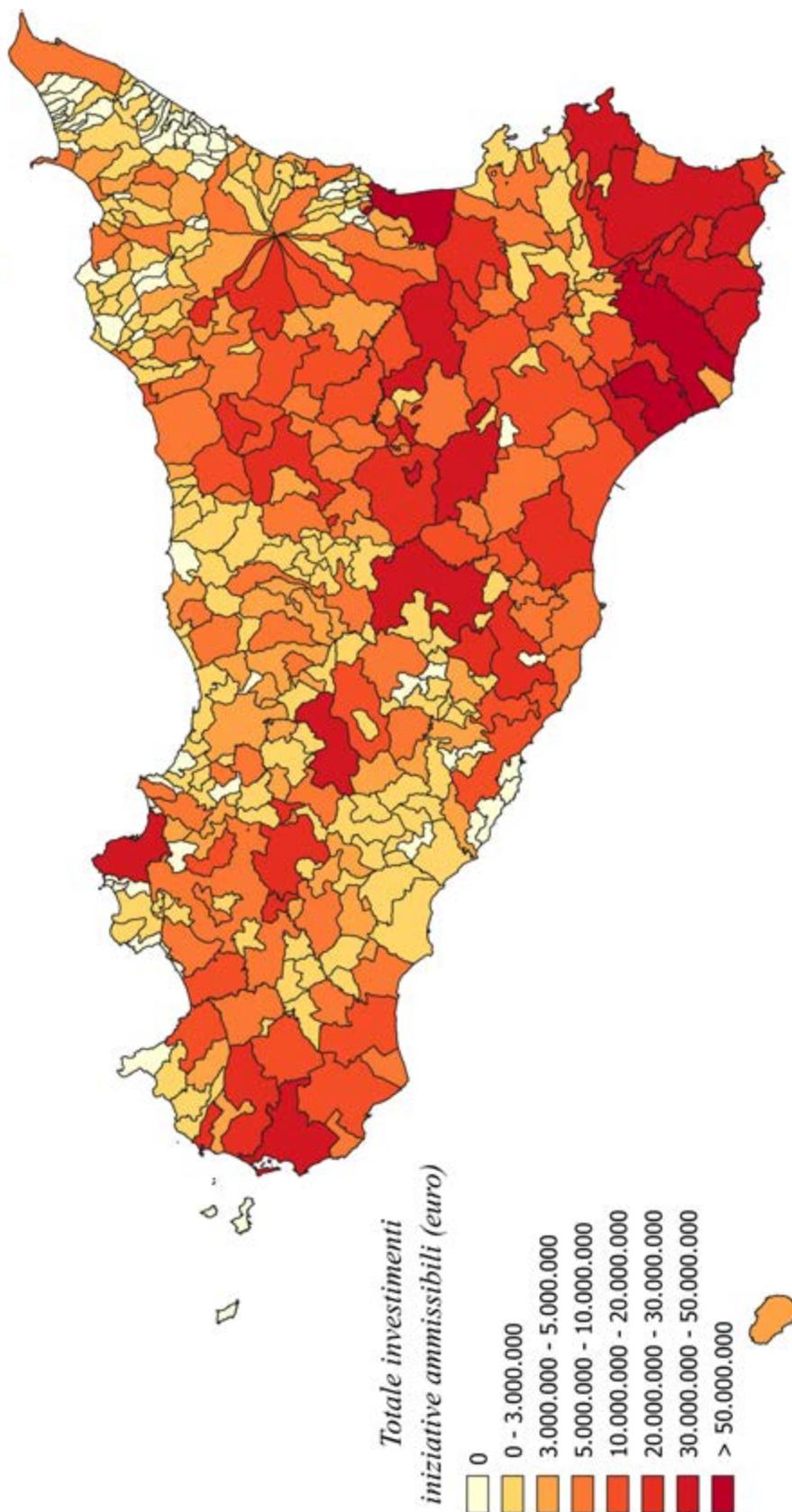


PSR SICILIA 2014-2020

SOTTOMISURA 4.1

"Sostegno a investimenti nelle aziende agricole"
Bando 2016

TOTALE INVESTIMENTI INIZIATIVE AMMISSIBILI PER COMUNE



Fonte: elaborazioni su dati PSAWeb Sicilia

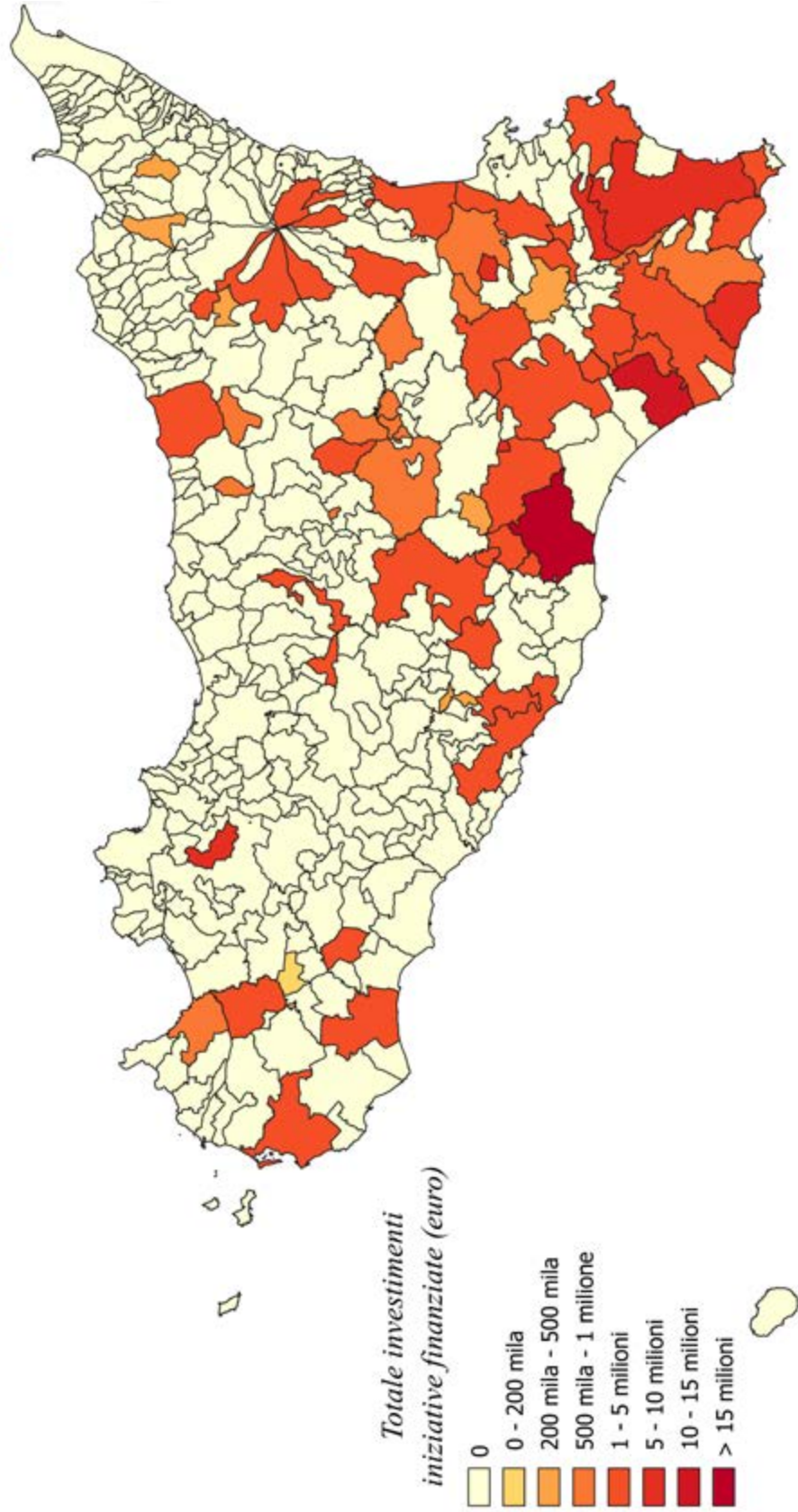
PSR SICILIA 2014-2020

SOTTOMISURA 4.1

"Sostegno a investimenti nelle aziende agricole"

Bando 2016

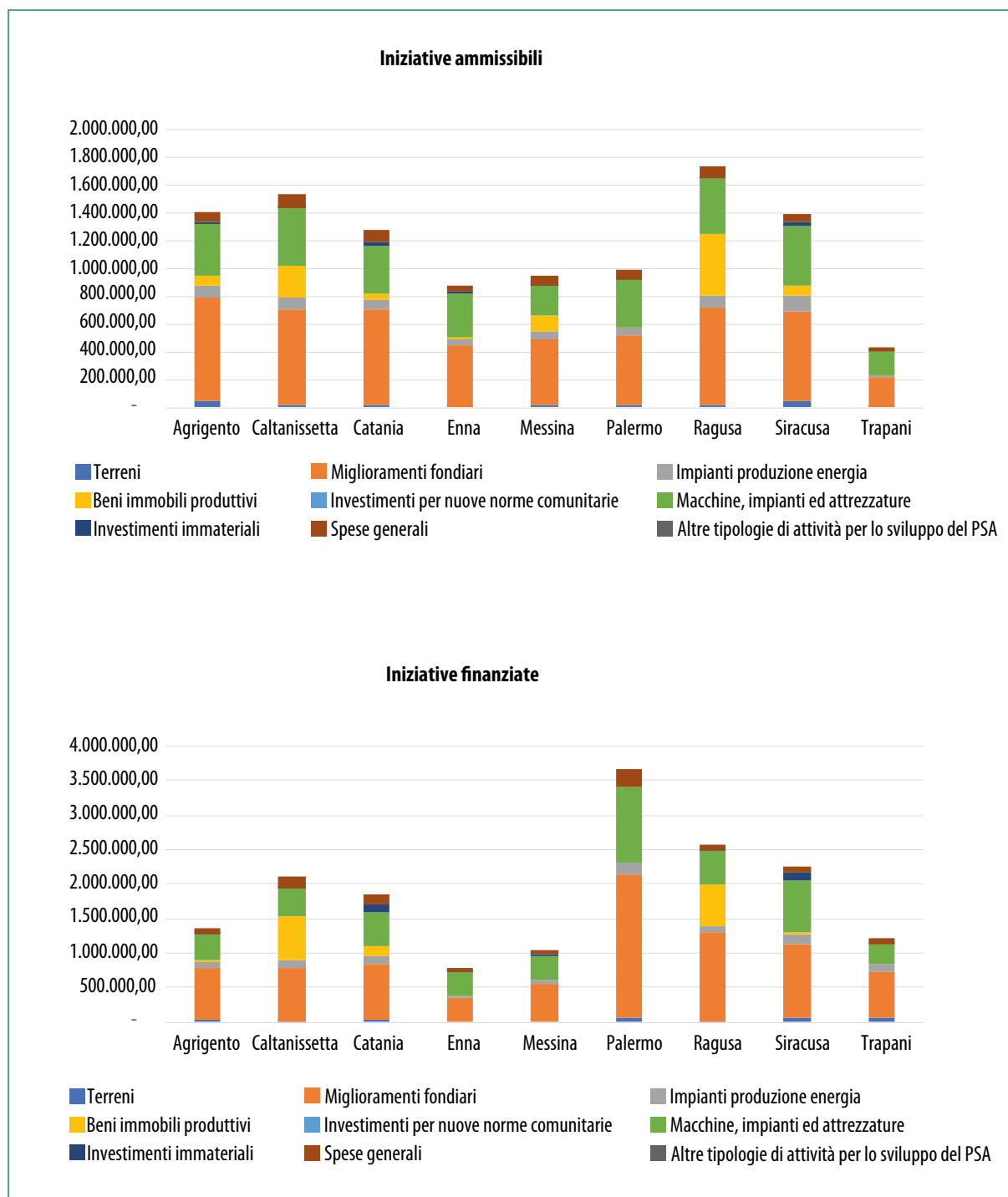
TOTALE INVESTIMENTI INIZIATIVE FINANZIATE PER COMUNE



Fonte: elaborazioni su dati PSAWeb Sicilia

La dimensione media degli investimenti è pari a 881 mila euro per le 2.522 iniziative presentate, sale a 1.125 mila euro per le ammissibili (673 in tutto) e raggiunge 1.915 mila euro nel caso delle 89 istanze finanziate. Ciò indica che a collocarsi in graduatoria nelle posizioni utili al finanziamento sono stati i piani di sviluppo aziendale con volumi di investimento mediamente più elevati.

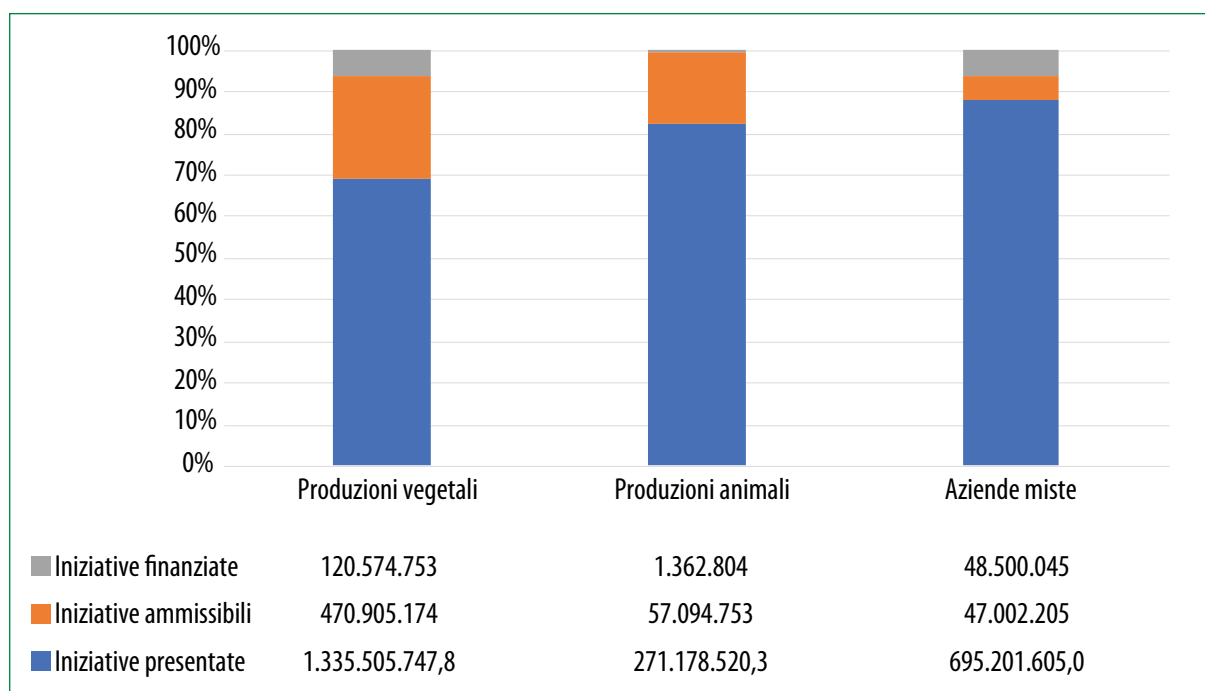
FIG. 20 - VALORE MEDIO DEGLI INVESTIMENTI PER TIPOLOGIA E PROVINCIA (EURO)



Fonte: elaborazioni su dati PSAWeb Sicilia

Il fabbisogno di ammodernamento e riqualificazione è manifestato principalmente dalle aziende con prevalenza di produzioni vegetali rispetto a quelle che si dedicano alle produzioni animali e alle aziende miste. Tra le istanze presentate il volume degli investimenti da destinare a produzioni vegetali rappresenta il 58% del volume totale degli investimenti proposti, a fronte del 30% delle aziende miste e del 12% degli investimenti per le produzioni animali. In particolare la percentuale degli investimenti per le produzioni animali si riduce al 10% nel caso delle istanze finanziate e allo 0,8% tra le istanze finanziate.

FIG. 21 - INVESTIMENTI PER PRINCIPALE ORIENTAMENTO PRODUTTIVO DELLE AZIENDE (EURO)



Fonte: elaborazioni su dati PSAWeb Sicilia

Tra le istanze presentate delle aziende con prevalenti produzioni vegetali, prevalgono gli investimenti per frutticoltura e agrumicoltura (22% circa), seguite dai seminativi - esclusi i cereali - (19%), orticoltura da serra (16%) e viticoltura (16%). Nel caso delle aziende con prevalenza di produzioni animali la richiesta di investimenti si concentra maggiormente nel comparto degli ovini, caprini ed altri erbivori (38,5%), e in misura minore nei comparti avicolo (17,5%) e dell'allevamento di bovini da latte (15%). Risulta infine che per le aziende miste prevalgono le richieste di investimento per seminativi ed erbivori (39%) e quelle che diversificano tra colture diverse e allevamenti misti (22%).

Investimenti in meccanizzazione

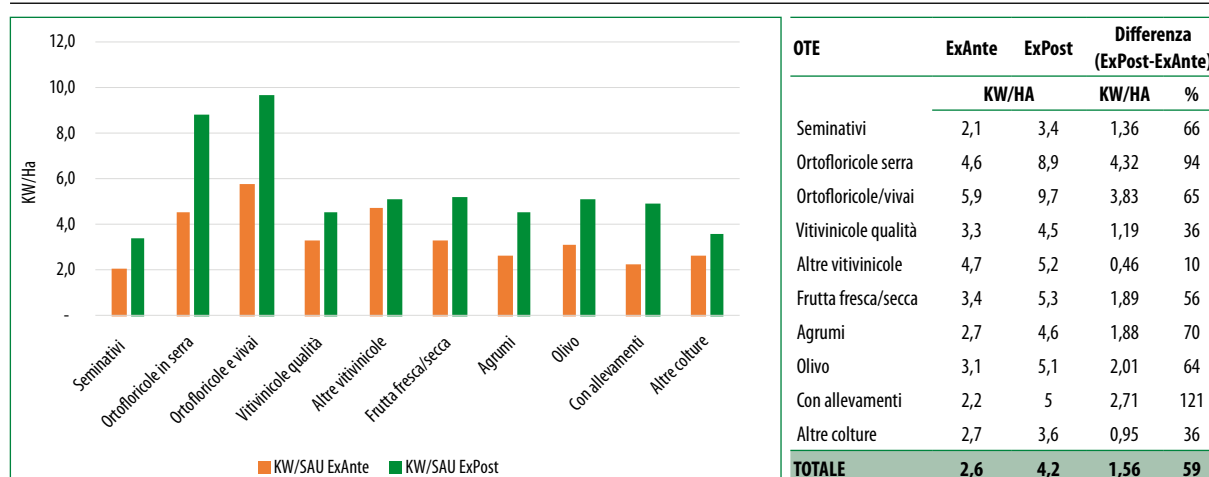
Entrando nello specifico dei tipi di investimenti richiesti, si osserva che gli interventi sulla meccanizzazione hanno interessato la stragrande maggioranza delle istanze. Infatti, nell'85,8% dei casi le domande presentate hanno previsto acquisti di macchinari agricoli. Delle istanze risultate ammissibili a finanziamento quasi l'87% prevede modifiche al parco macchine azienda-

le. Di contro, sono davvero poche le istanze con soli interventi in macchine; in particolare, 345 presentate (13,7%), 87 ammesse (12,9%) e 3 finanziate (3,3%) (vedi appendice statistica).

In termini di KW, il fabbisogno emerso dal complesso delle domande ammissibili è un incremento del 59%, corrispondente a 47.980 KW. In termini numerici, le richieste prevedono un incremento del parco macchine di 1.007 unità (+53%). A tal riguardo, va osservato che il numero di aziende ammissibili prive di macchine nella situazione ex ante è pari a 128 e nella situazione ex post ad appena 35.

Il dettaglio per OTE rivela che le maggiori esigenze di KW/Ha sono espresse dalle colture ortofloricole, in serra e in pieno campo e dai vivai, le quali, insieme ad agrumi e altre permanenti, sono anche quelle che prevedono il maggior incremento passando dalla situazione ex-ante alla ex-post. Il dato relativo alle aziende “con allevamenti” va trattato con cautela in quanto riferito a una categoria nella quale sono state aggregare realtà anche molto diverse tra loro.

FIG. 22 - POTENZA MACCHINE AZIENDALI PER OTE - INIZIATIVE AMMISSIBILI - CONFRONTO EX ANTE/EX POST (KW/HA)



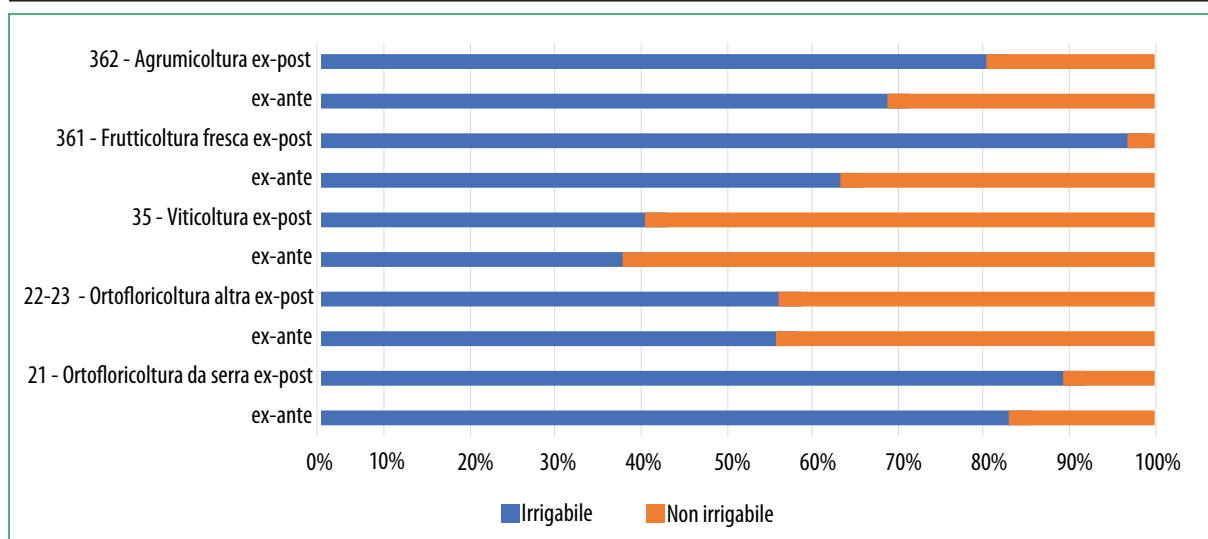
Fonte: elaborazioni su dati PSAWeb Sicilia

Investimenti in sistemi irrigui

Gli investimenti previsti in strutture, impianti e attrezzature per irrigazione sono relativi alla costruzione di nuovi impianti, o alla ristrutturazione di quelli già esistenti, oppure all’acquisto di nuove attrezzature, atte a ottimizzare la gestione della risorsa idrica.

La figura seguente mostra la distribuzione della SAU, irrigabile e non, nelle aziende ammissibili a finanziamento, con OTE principale irriguo, nella situazione ex-ante e in quella ex-post investimento. In tutti i casi si nota come l’incidenza della superficie irrigabile sul totale della SAU cresca nella situazione ex post, a testimonianza del fatto che almeno una parte degli investimenti riguardi nuovi impianti. Particolarmente significativi sono gli incrementi per frutticoltura e agrumicoltura.

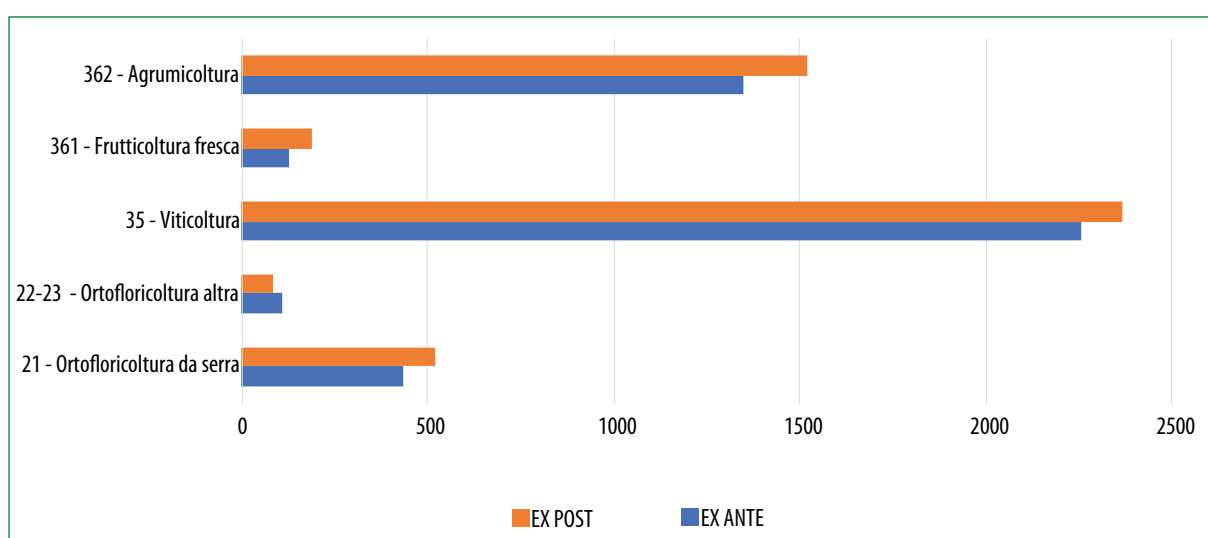
FIG. 23 - DISTRIBUZIONE DELLA SAU AZIENDALE IN IRRIGABILE/NON IRRIGABILE PER OTE PRINCIPALE - INIZIATIVE AMMISSIBILI - CONFRONTO EX ANTE/EX POST [%]



Fonte: elaborazioni su dati PSAWeb Sicilia

Anche in termini assoluti, si segnala un aumento della SAU irrigabile per gli OTE presi in considerazione. Fa eccezione l'orticoltura altra, per la quale, al contrario, si registra una contrazione, essenzialmente dovuta alla diminuzione della SAU complessivamente dedicata a detta tipologia colturale nella situazione ex post.

FIG. 24 - SAU AZIENDALE IRRIGABILE PER OTE PRINCIPALE - INIZIATIVE AMMISSIBILI - CONFRONTO EX ANTE/EX POST (ETTARI)

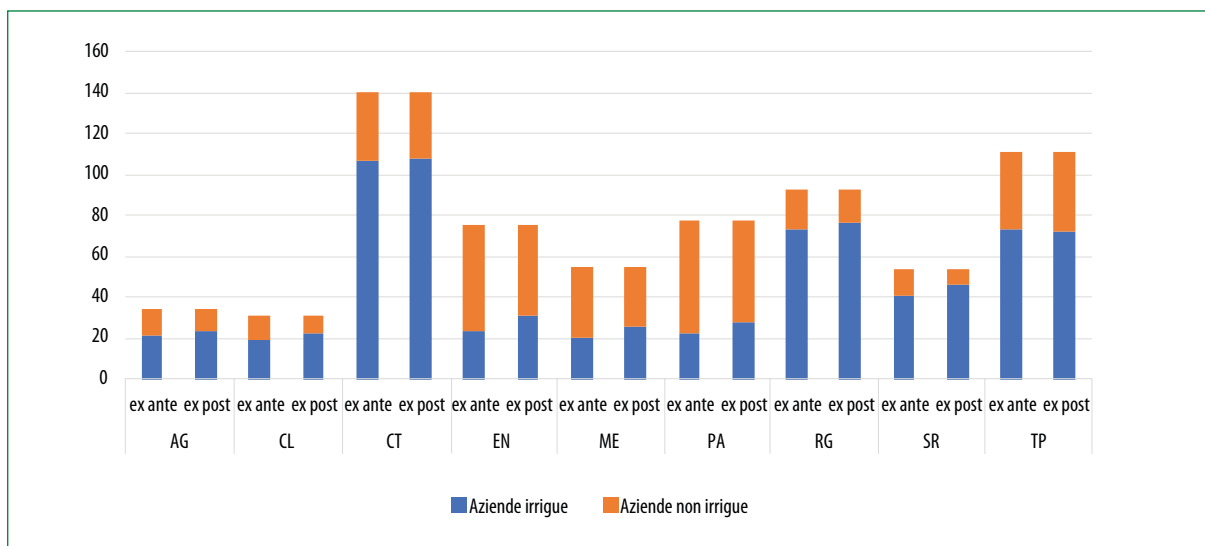


Fonte: elaborazioni su dati PSAWeb Sicilia

Come già visto, le aziende le cui domande sono risultate ammissibili nel 60% dei casi sono irrigue. La percentuale sale al 65% nella situazione ex post. Il dettaglio provinciale evidenzia come

solo a Trapani non si verifichi un aumento delle strutture produttive irrigue, che al contrario perdono un'unità nella fase post investimento.

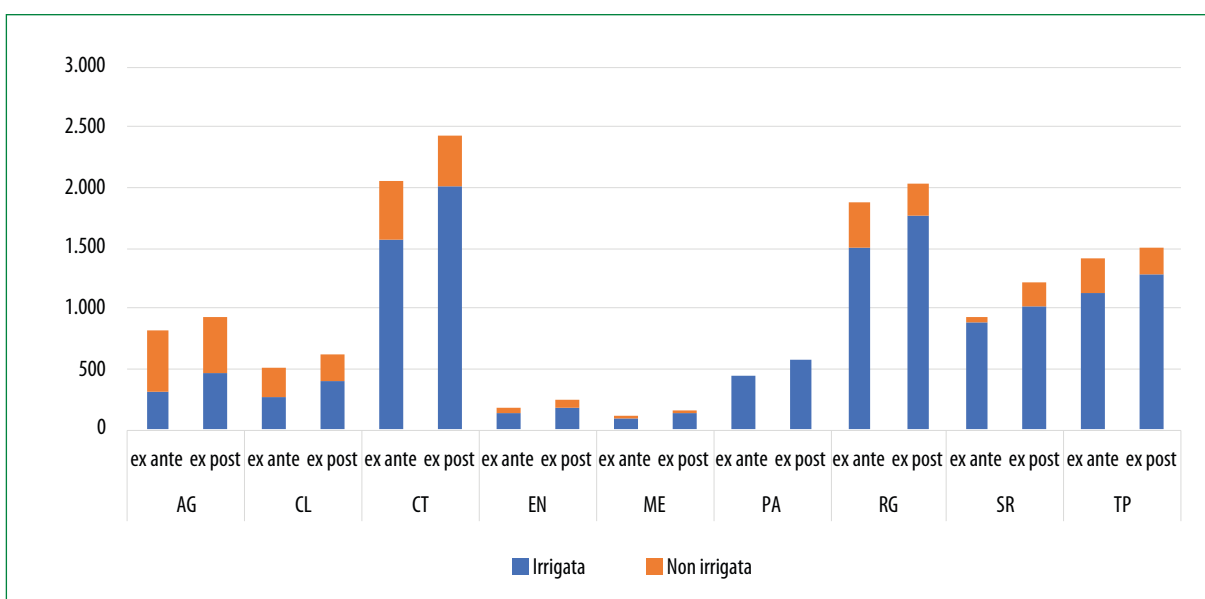
FIG. 25 - AZIENDE IRRIGUE E NON IRRIGUE PER PROVINCIA - INIZIATIVE AMMISSIBILI - CONFRONTO EX ANTE/EX POST (NUMERO)



Fonte: elaborazioni su dati PSAWeb Sicilia

Il confronto tra la situazione ex ante e quella ex post rileva, inoltre, come in tutte le province cresca sia la superficie irrigabile che quella irrigata a conferma del fatto che gli investimenti prevedono sicuramente la realizzazione di nuovi impianti, ma verosimilmente anche l'ammmodernamento e la riqualificazione di parte di quelli già esistenti.

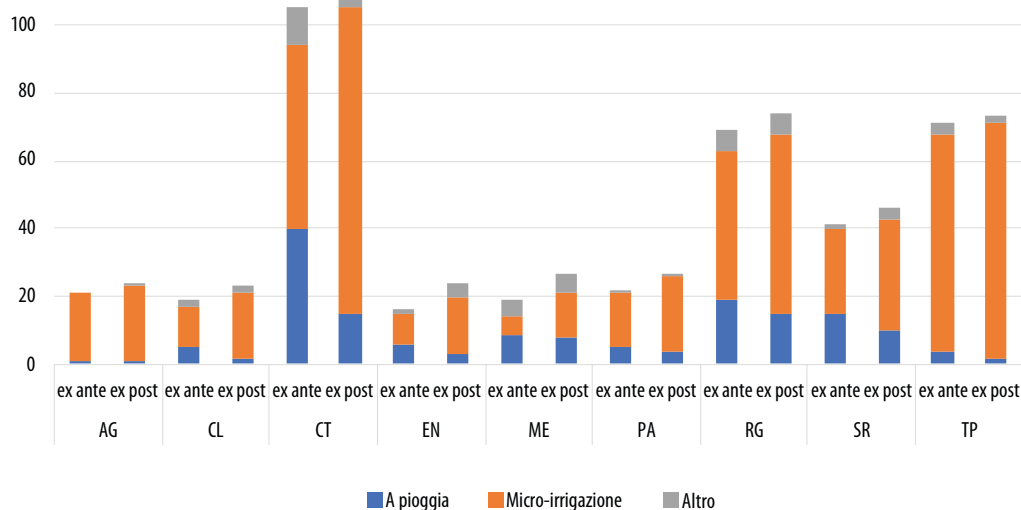
FIG. 26 - SUPERFICIE AZIENDALE IRRIGABILE (IRRIGATA-NON IRRIGATA) PER PROVINCIA - INIZIATIVE AMMISSIBILI - CONFRONTO EX ANTE/EX POST (ETTARI)



Fonte: elaborazioni su dati PSAWeb Sicilia

Il grafico seguente, riferito alle fonti idriche, evidenzia come gli investimenti in campo irriguo abbiano un modesto impatto sul tipo di approvvigionamento al quale ricorrono le aziende ammissibili. Del resto, è logico ipotizzare che i nuovi impianti, o gli ammodernamenti dei vecchi, vengano progettati sulla base della capacità di erogazione da parte della fonte idrica a disposizione dell'azienda.

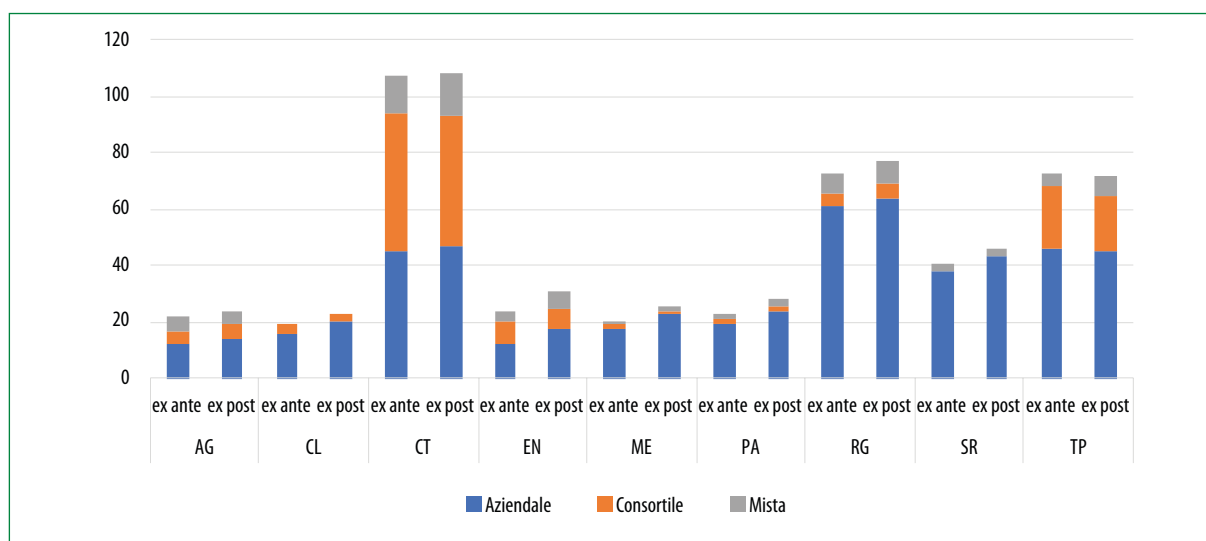
FIG. 27 - AZIENDE IRRIGUE PER FONTE DI APPROVVIGIONAMENTO IDRICO E PROVINCIA - INIZIATIVE AMMISSIBILI - CONFRONTO EX ANTE/EX POST (NUMERO)



Fonte: elaborazioni su dati PSAWeb Sicilia

Il sistema di distribuzione prevalente delle aziende irrigue ammissibili è senza dubbio la micro-irrigazione, la cui incidenza, peraltro, cresce passando dalla situazione ex-ante alla ex-post.

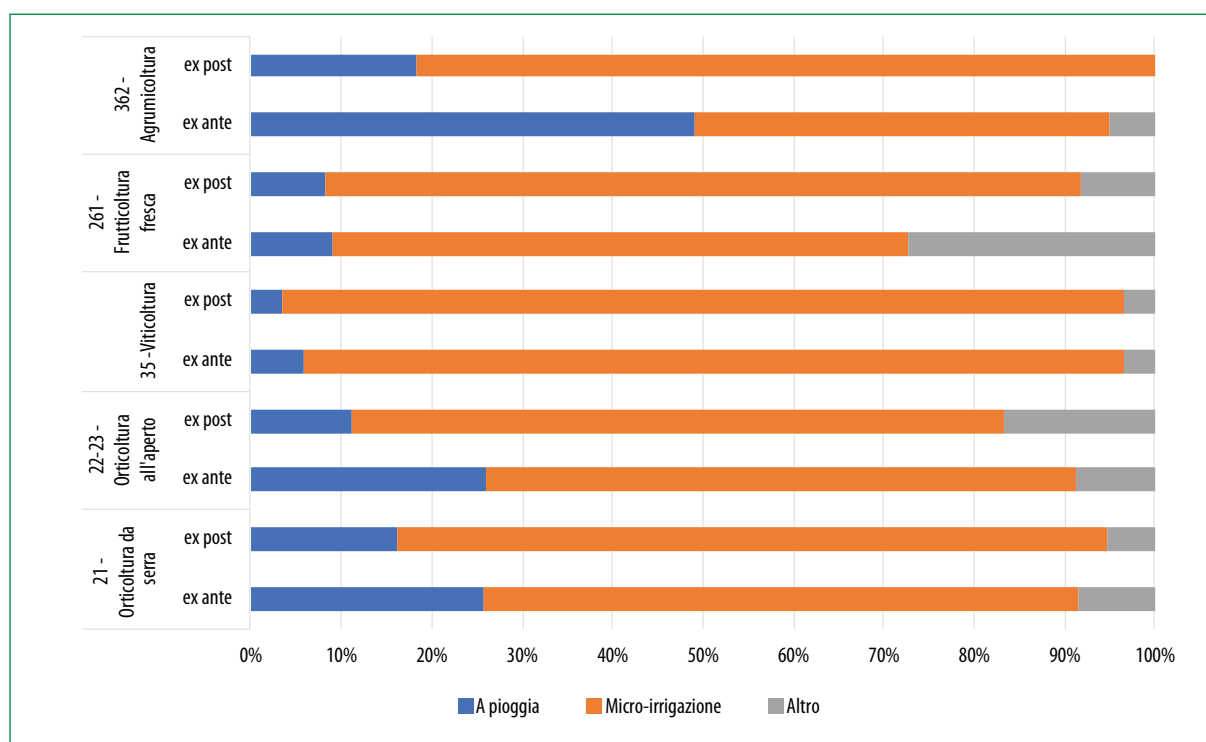
FIG. 28 - AZIENDE IRRIGUE PER MODALITÀ DI DISTRIBUZIONE PREVALENTE E PROVINCIA - INIZIATIVE AMMISSIBILI - CONFRONTO EX ANTE/EX POST (NUMERO)



Fonte: elaborazioni su dati PSAWeb Sicilia

Anche con riferimento ai principali OTE irrigui, la micro-irrigazione risulta sempre il sistema di distribuzione maggiormente adottato, come evidenzia il grafico seguente. È interessante osservare, inoltre, come l'incidenza della micro-irrigazione cresca nella situazione post investimento. In particolare, per l'agrumicoltura si nota una netta propensione nei confronti del sistema, che prima dell'investimento raggiunge il 46%, contro il 49% degli impianti a pioggia, e nella situazione post raggiunge l'82%, contro il 18% degli impianti a pioggia. Per la frutta fresca (OTE 261) l'incidenza della micro-irrigazione passa dal 64% all'83%, mentre la distribuzione a pioggia risulta poco significativa, attestandosi al 9% nella situazione ante e al 8% in quella post. Per l'OTE 35, viticoltura di qualità, la micro-irrigazione rappresenta il sistema di distribuzione pressoché esclusivo, superando il 90% sia prima (91%) che dopo (93%) investimento.

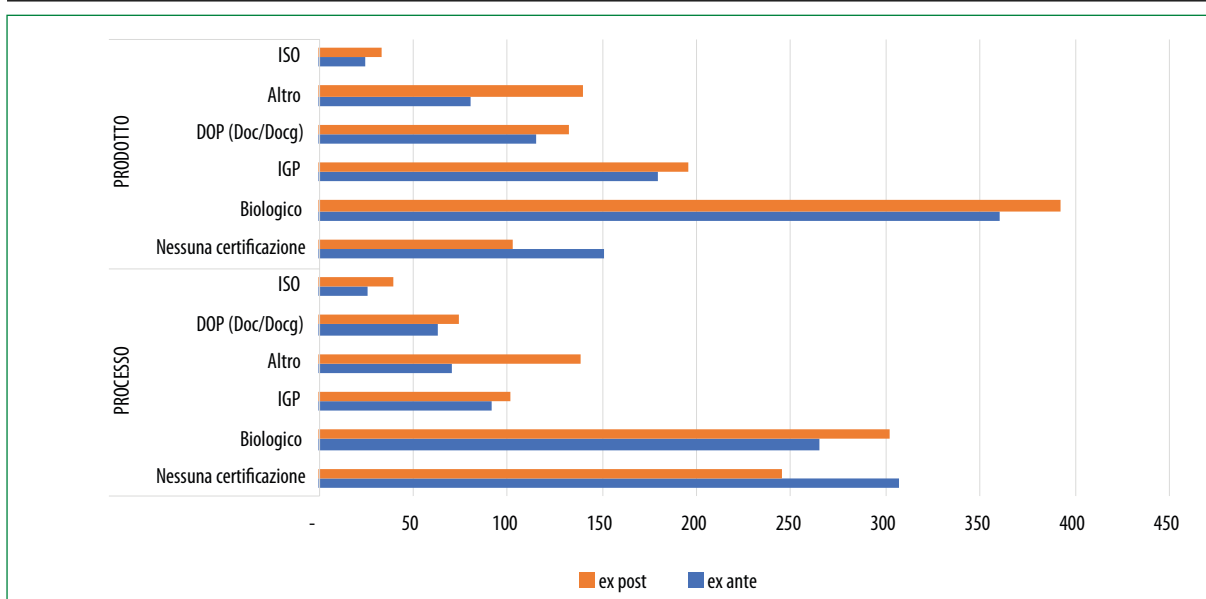
FIG. 29 - INCIDENZA DEL SISTEMA DI DISTRIBUZIONE PER PRINCIPALI OTE IRRIGUI - INIZIATIVE AMMISSIBILI - CONFRONTO EX ANTE/EX POST (%)



Fonte: elaborazioni su dati PSAWeb Sicilia

Prendendo in considerazione l'adesione a sistemi di certificazione da parte delle aziende le cui istanze sono risultate ammissibili, si nota che passando dalla situazione ex-ante a quella ex-post crescono tutti i riconoscimenti sia di prodotto che di processo. La certificazione più importante, almeno in termini di diffusione, è quella legata al biologico, che segna un incremento del 14% per il processo e del 9% per il prodotto. Aumentano in modo significativo anche le certificazioni DOP (+17% processo, +15% prodotto) e soprattutto le ISO (+50% processo, +32% prodotto), sebbene numericamente più contenute.

FIG. 30 - AZIENDE CON CERTIFICAZIONE DI QUALITÀ DI PROCESSO E DI PRODOTTO - INIZIATIVE AMMISSIBILI - CONFRONTO EX ANTE/EX POST (NUMERO)



Fonte: elaborazioni su dati PSAWeb Sicilia

ANALISI DEI DATI DI BILANCIO

Ai fini dell'analisi dei dati di bilancio è stata presa in considerazione la situazione ex ante investimento relativa ai piani di sviluppo aziendale delle proposte progettuali giudicate ammissibili. I diversi orientamenti produttivi sono stati disaggregati a differenti livelli per fornire il maggior grado di dettaglio possibile senza però compromettere la rappresentatività dei dati. Ne deriva che, per gli orientamenti produttivi non rappresentati da un numero sufficiente di casi, i dati vengono presentati con un maggiore livello di aggregazione.

Nello specifico sono stati presi in considerazione, sulle 673 proposte progettuali ammissibili, 593 bilanci in quanto completi di tutti i dati necessari all'analisi.

Situazione patrimoniale

L'analisi dello stato patrimoniale consente di misurare l'entità e la distribuzione delle risorse del patrimonio aziendale in termini di capitali disponibili (impieghi) fornendo informazioni sulle fonti finanziarie e sull'uso dei capitali aziendali.

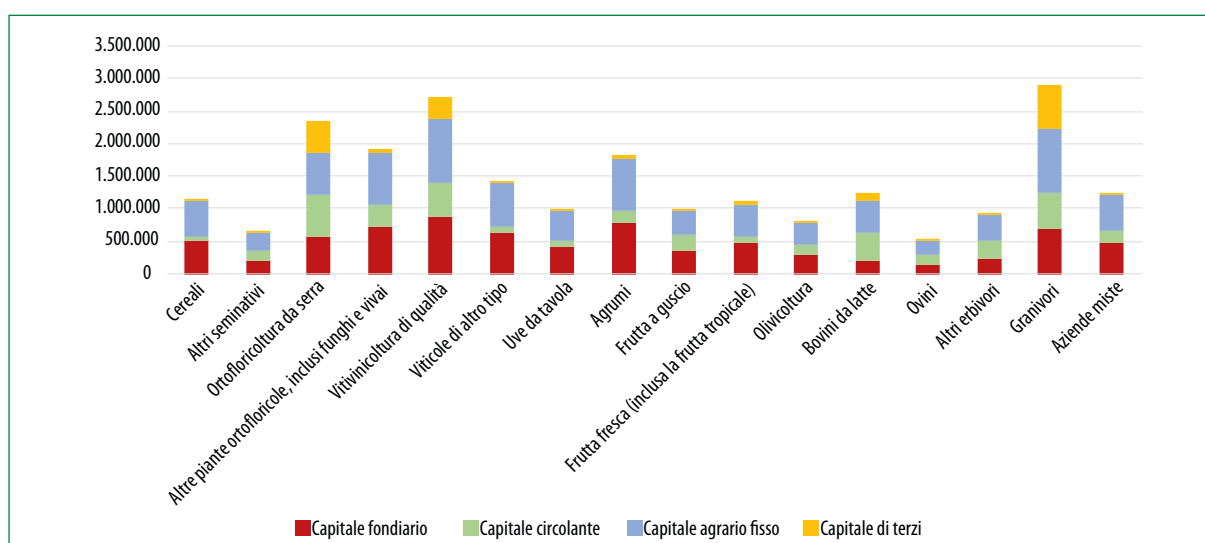
I dati per indirizzo produttivo mostrano una maggiore disponibilità complessiva di capitali per i granivori e la viticoltura di qualità. Nello specifico, in termini di capitale fondiario⁴, con circa 890 mila euro domina la viticoltura di qualità, seguita dagli agrumi (780 mila euro), dalle altre piante ortofloricole (710 mila euro) e dai granivori (680 mila euro). A grandi linee, anche in termini di capitale agrario fisso⁵ spiccano gli orientamenti produttivi appena menzionati, che superano gli 800 mila euro mentre, con riferimento al capitale circolante⁶, in prima posizione, con poco meno di 640 mila euro, troviamo l'ortofloricoltura da serra, seguita dai granivori (circa 550 mila euro), dalla viticoltura di qualità (circa 510 mila euro) e dai bovini da latte (435 mila euro). Questi quattro orientamenti produttivi, peraltro, rappresentano gli orientamenti che ricorrono maggiormente all'impiego di capitali di terzi.

4 Il capitale fondiario è rappresentato dalla somma dei valori di mercato dei beni di proprietà: terreni aziendali (agricoli, forestali, tare) comprensivi del valore miglioramenti fondiari effettuati nel tempo, fabbricati rurali, piantagioni agricole e da legno, diritti di produzione.

5 Il capitale agrario fisso rappresenta la parte del capitale agrario costituita dalla somma del valore delle macchine motrici, delle attrezzature, degli impianti del bestiame.

6 Il capitale circolante consiste nella parte del capitale agrario costituita dalla somma del valore dei prodotti agricoli di scorta (giacenze finali dei prodotti vegetali, animali e dei mezzi tecnici extra-aziendali), della consistenza finale degli animali giovani e da ingrasso e delle anticipazioni colturali.

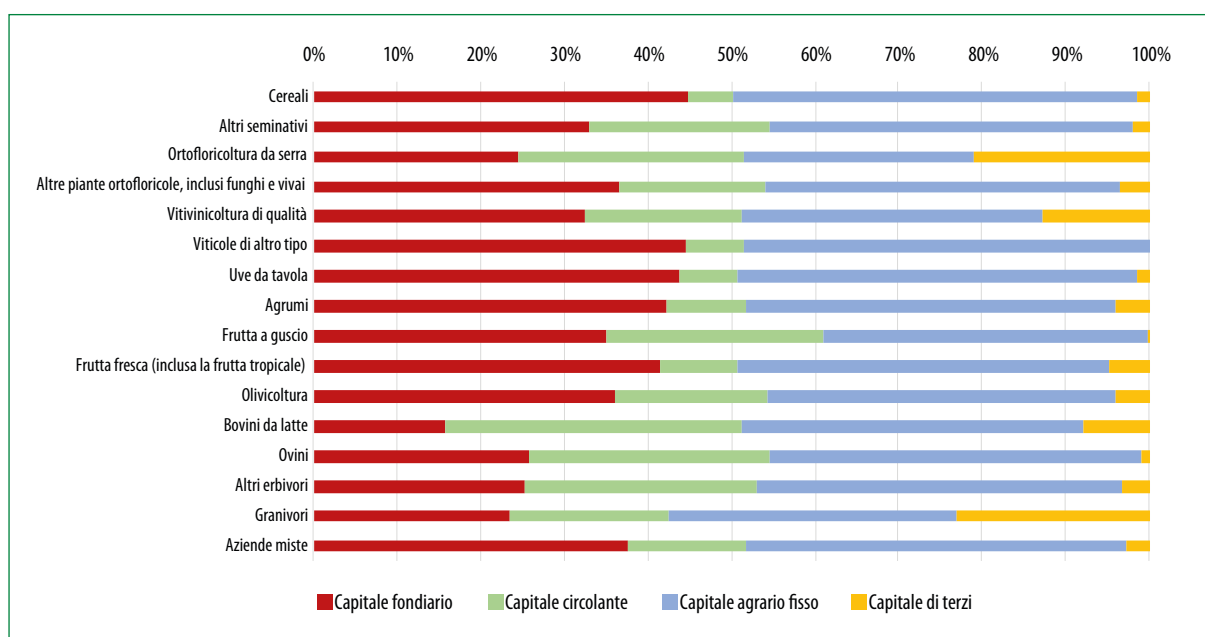
FIG. 31 - COMPOSIZIONE DEGLI IMPIEGHI PER INDIRIZZO PRODUTTIVO (EURO)



Fonte: elaborazioni su dati PSAWeb Sicilia e BilancioSemplificato RICA

In termini relativi, la disponibilità media complessiva dei capitali è rappresentata per circa il 42% da capitale agrario fisso, per il 34% da capitale fondiario, per il 18% da capitale circolante e per il 6% da capitale di terzi. Si rileva una certa uniformità nella composizione percentuale degli impieghi tra i differenti orientamenti produttivi. Le maggiori differenze riguardano l'incidenza del capitale circolante per gli indirizzi vitivinicolo, agrumicolo e frutticolo per i quali si registra una percentuale al di sotto del 10% e, come già segnalato, la maggiore incidenza del capitale di terzi per i granivori (23%), per l'ortofloricoltura da serra (21%) e per la vitivinicoltura di qualità (12%).

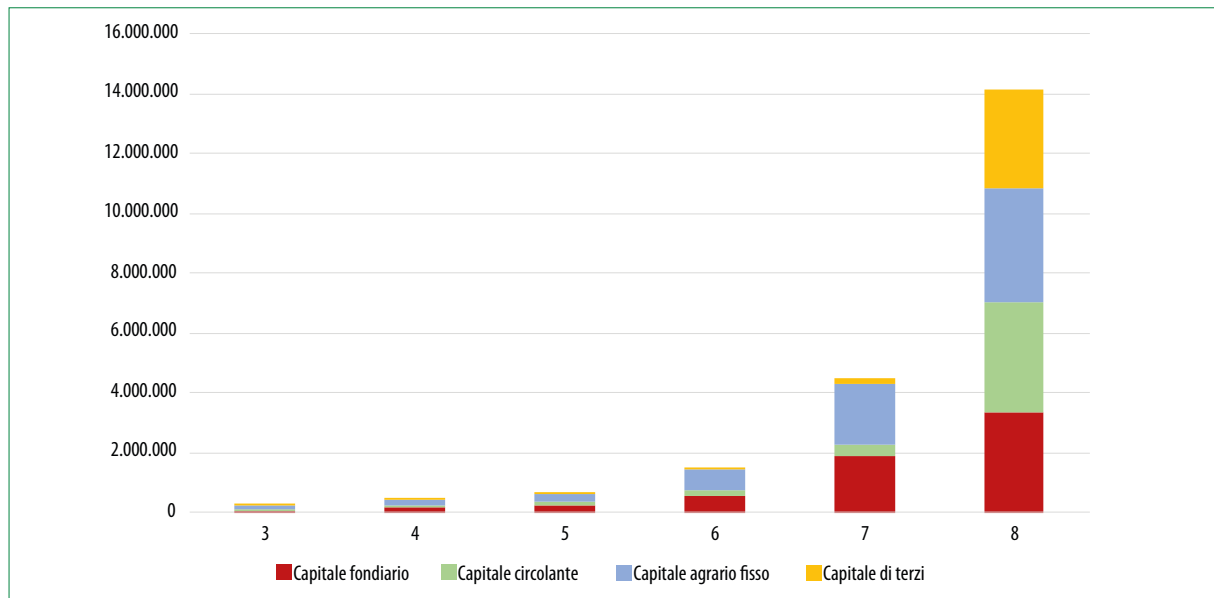
FIG. 32 - COMPOSIZIONE DEGLI IMPIEGHI PER INDIRIZZO PRODUTTIVO (%)



Fonte: elaborazioni su dati PSAWeb Sicilia e BilancioSemplificato RICA

Differenze molto marcate, in termini di disponibilità dei capitali, si osservano invece analizzando i dati per classi di dimensione economica⁷. Tutti gli aggregati economici crescono considerevolmente al crescere della dimensione, con un netto salto in corrispondenza della classe dimensionale 7 (valore della produzione standard compreso tra 500 mila euro e 1 milione di euro).

FIG. 33 - COMPOSIZIONE DEGLI IMPIEGHI PER CLASSE DI DIMENSIONE ECONOMICA (EURO)

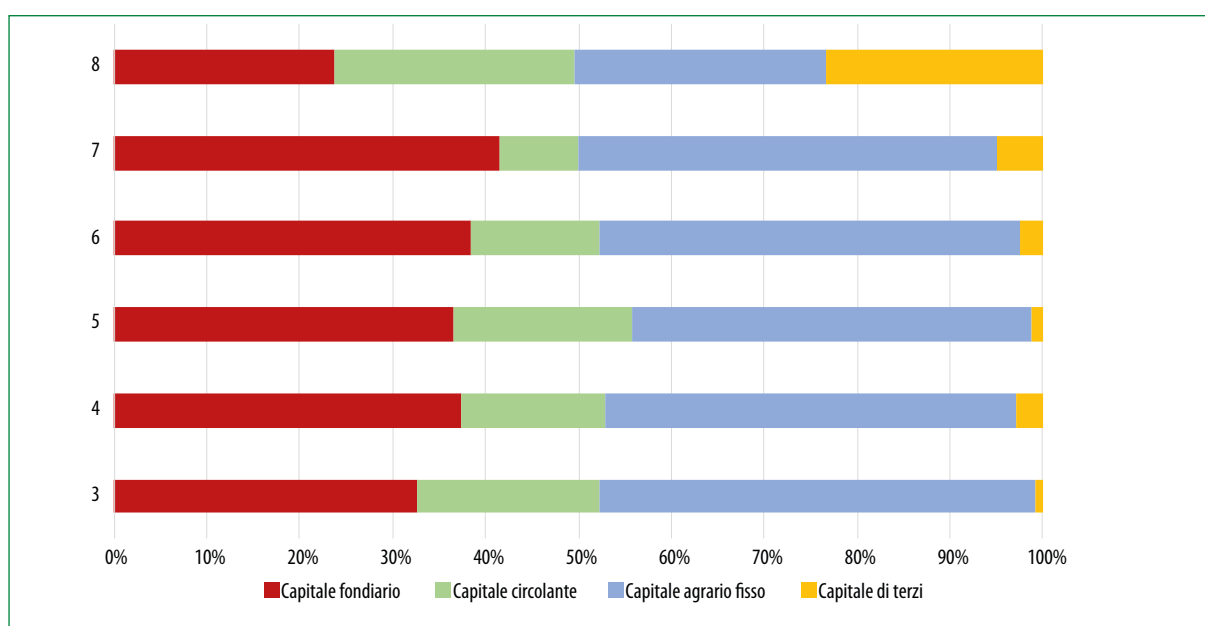


Fonte: elaborazioni su dati PSAWeb Sicilia e BilancioSemplificato RICA

La composizione degli impieghi per classe di dimensione economica appare relativamente uniforme per le classi fino alla 7, nelle quali prevale l'incidenza del capitale agrario fisso e del capitale fondiario. Si distingue invece la classe 8 (valore della produzione standard maggiore o uguale a 1 milione di euro), dove le diverse componenti risultano piuttosto equilibrate.

⁷ Classi di dimensione economica (valore della Produzione standard): classe 1: < 4.000 euro, classe 2: 4.000 - 8.000 euro, classe 3: 8.000 - 25.000 euro, classe 4: 25.000 - 50.000 euro, classe 5: 50.000 - 100.000 euro, classe 6: 100.000 - 500.000 euro, classe 7: 500.000 - 1.000.000 euro, classe 8: => 1.000.000 euro.

FIG. 34 - COMPOSIZIONE DEGLI IMPIEGHI PER CLASSE DI DIMENSIONE ECONOMICA (%)



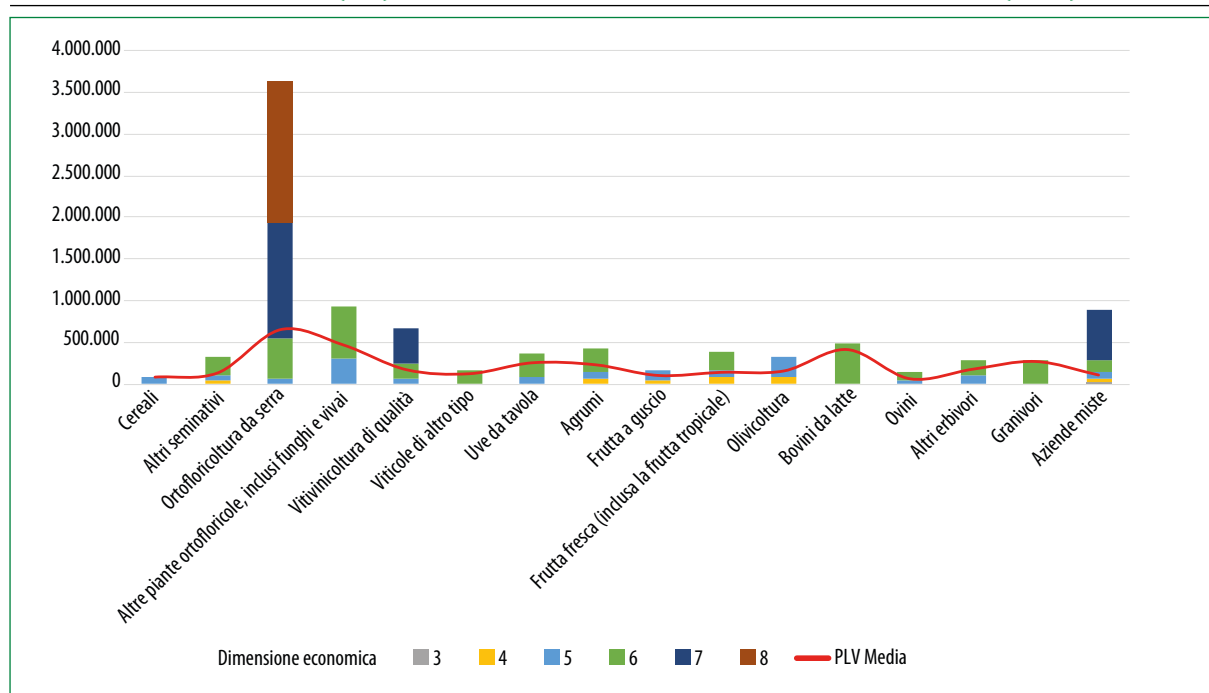
Fonte: elaborazioni su dati PSAWeb Sicilia e BilancioSemplificato RICA

Risultati economici

La produttività aziendale mostra i valori medi più elevati per le aziende specializzate nell'ortofloricoltura in serra, che si attestano su circa 650 mila euro, seguite da quelle che praticano ortofloricoltura di pieno campo (inclusi i vivai) con 470 mila euro, dai bovini da latte (415 mila euro) e dai granivori (275 mila euro). Se si scende nel dettaglio delle classi di dimensione economica, si evidenziano i valori più elevati raggiunti dalle aziende ortofloricole in serra della classe 8, la cui produzione si attesta su circa 1,7 milioni di euro, e da quelle appartenenti alla classe precedente, che raggiungono un valore di 1,4 milioni di euro. Seguono le aziende che praticano ortofloricoltura di pieno campo appartenenti alla classe 6, che registrano circa 640 mila euro di produzione lorda vendibile, le aziende ad orientamento misto (circa 590 mila euro) e le vitivinicole di qualità (420 mila euro), entrambe della classe 7. I livelli più bassi si registrano invece per le aziende a seminativi e quelle a orientamento misto nelle classi dimensionali inferiori, che si attestano su circa 35 mila euro.

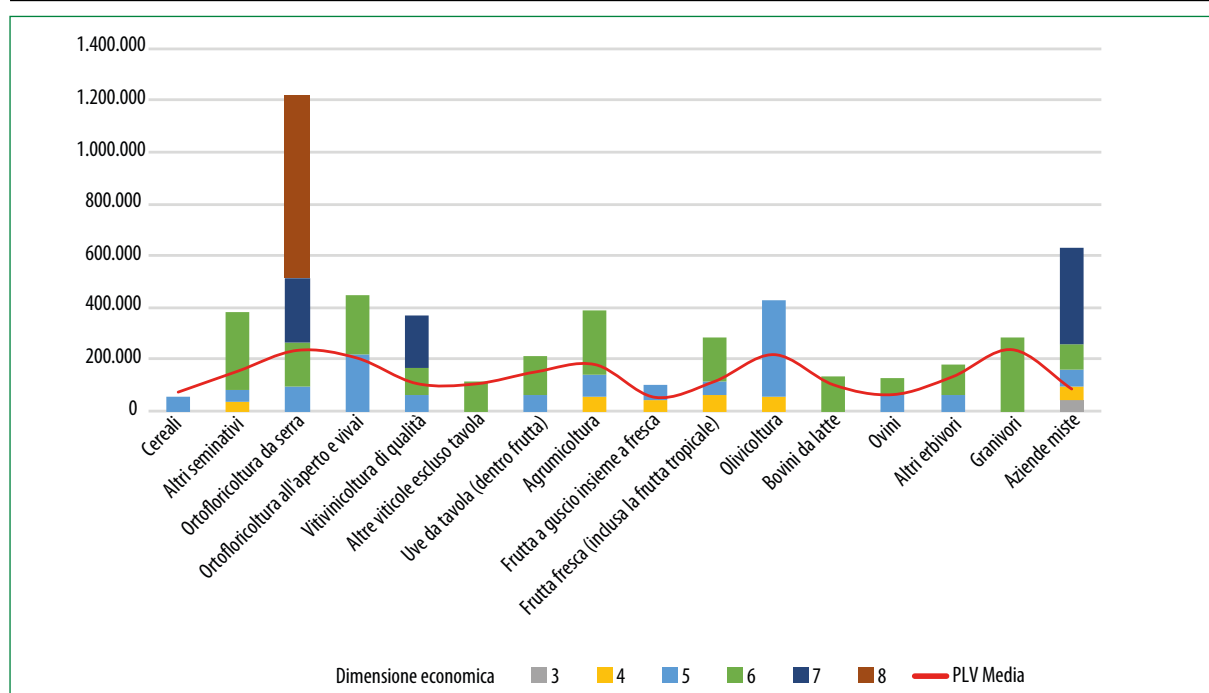
L'analisi dell'indice di produttività del lavoro (PLV/ULT) per orientamento e dimensione economica ricalca sostanzialmente quanto già osservato per la produttività media aziendale, evidenziando un picco di circa 700 mila euro per unità di lavoro nel caso delle aziende ortofloricole in serra della classe dimensionale 8. Al contrario, il valore minimo si registra per gli altri seminativi della classe 4. I dati medi sottolineano la posizione delle aziende specializzate in ortofloricoltura da serra, che registrano la più elevata produttività del lavoro (circa 235 mila euro di PLV per unità di lavoro), che si contrappone a quella delle aziende specializzate nella produzione di frutta secca, che con 53 mila euro di PLV per unità di lavoro si attestano sul valore minimo.

FIG. 35 - PRODUTTIVITÀ MEDIA (PLV) PER INDIRIZZO PRODUTTIVO E DIMENSIONE ECONOMICA (EURO)



Fonte: elaborazioni su dati PSAWeb Sicilia e BilancioSemplificato RICA

FIG. 36 - PRODUTTIVITÀ DEL LAVORO (PLV/ULT) PER INDIRIZZO PRODUTTIVO E DIMENSIONE ECONOMICA (EURO)



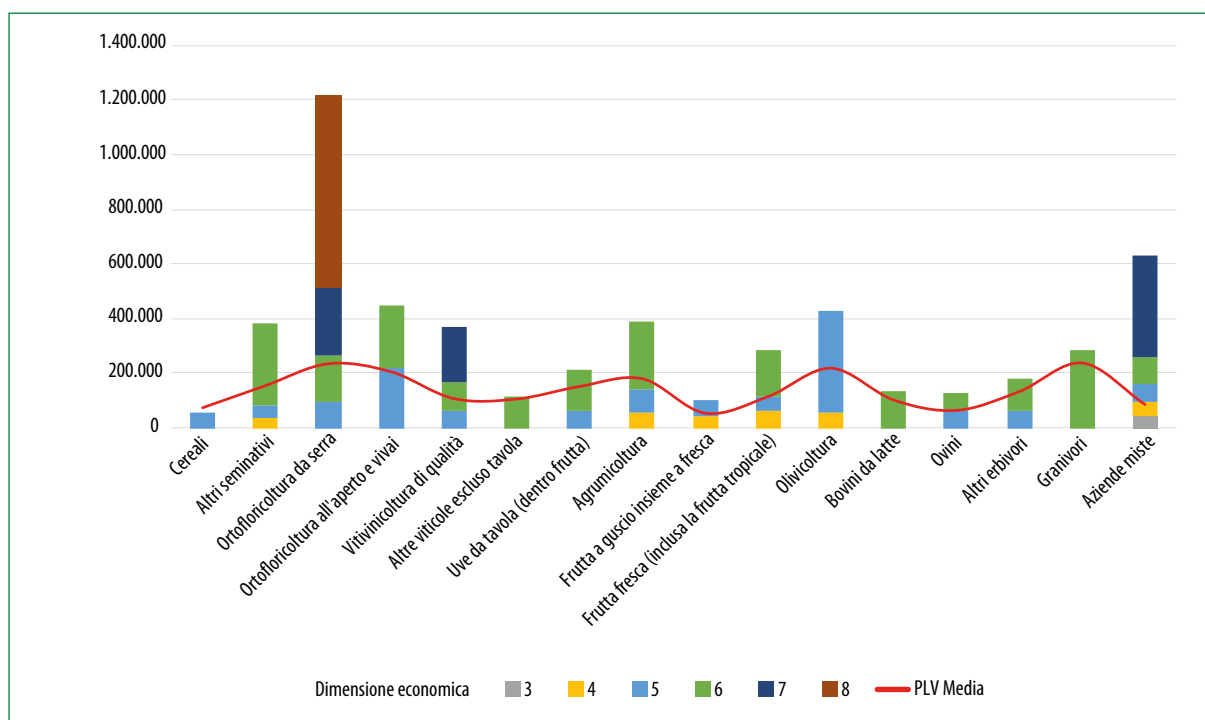
Fonte: elaborazioni su dati PSAWeb Sicilia e BilancioSemplificato RICA

Produttività della terra

La produttività della terra, a differenza degli altri indicatori esaminati, mostra un maggiore

“appiattimento” della distribuzione dei valori. Se si escludono infatti i due orientamenti ortofloricoli, che superano valori dell’indice di oltre 80.000 euro di PLV per ettaro, tutti gli altri orientamenti presentano valori unitari al di sotto dei 14.000 euro. Tra questi, i valori massimi riguardano la viticoltura da tavola e i granivori che si attestano rispettivamente sui 14.000 euro e 13.600 euro. All’interno di ciascun orientamento tecnico per questo indicatore non risultano differenze di rilievo riconducibili alla classe di dimensione economica.

FIG. 37 - PRODUTTIVITÀ DELLA TERRA (PLV/SAU) PER INDIRIZZO PRODUTTIVO E DIMENSIONE ECONOMICA (EURO)



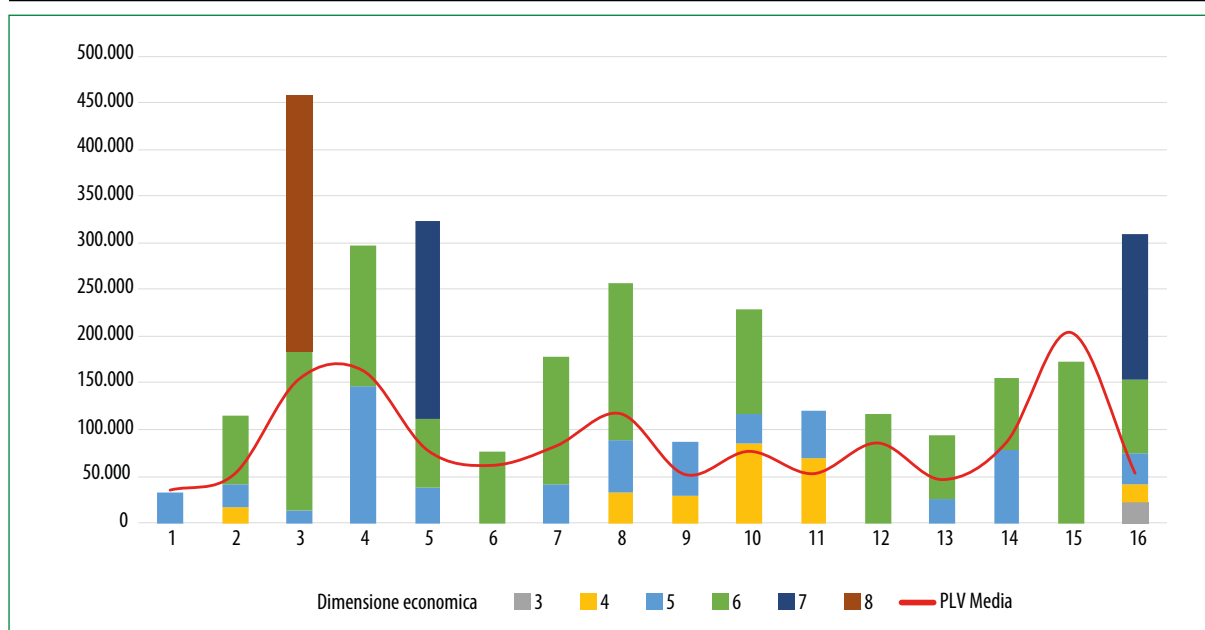
Fonte: elaborazioni su dati PSAWeb Sicilia e BilancioSemplificato RICA

Redditività netta

L’analisi in termini di redditività netta aziendale mostra i valori più consistenti per i granivori, che raggiungono in assoluto il reddito netto più elevato, pari a circa 200 mila euro, seguono i due orientamenti ortofloricoli, ai quali corrisponde un reddito netto medio aziendale compreso tra 150 mila e 160 mila euro e gli agrumi che si attestano poco sopra 115 mila euro per azienda.

Scendendo nel dettaglio della dimensione economica, si osserva una discontinuità a partire dalla classe dimensionale 6, con un sensibile salto nei valori della redditività, in particolare per le aziende specializzate in ortofloricoltura, cui corrispondono redditi netti che variano da valori superiori a 150 mila euro (classe 6) fino a 275 mila euro (classe 8), per le aziende che praticano la vitivinicoltura di qualità (210 mila euro per la classe 7) e per le aziende specializzate in agrumicoltura della classe 6 il cui reddito netto è pari a circa 170 mila euro.

FIG. 38 - REDDITIVITÀ MEDIA (RN) PER INDIRIZZO PRODUTTIVO E DIMENSIONE ECONOMICA (EURO)

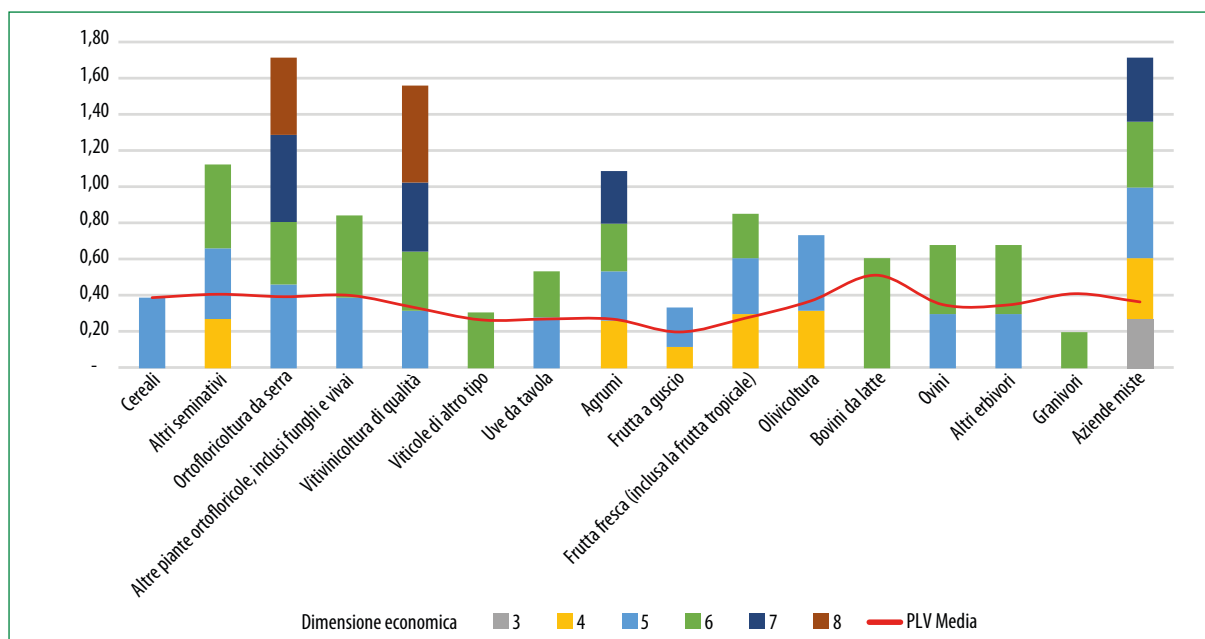


Fonte: elaborazioni su dati PSAWeb Sicilia e BilancioSemplificato RICA

Incidenza dei costi correnti

L'indicatore CC/RTA corrisponde all'incidenza dei costi correnti sul totale dei ricavi aziendali. Considerando i valori medi, il range va da un minimo del 20%, per le aziende specializzate nella produzione di frutta secca, al 51%, per i bovini da latte. Non si osserva una correlazione netta tra questo indice e la dimensione economica.

FIG. 39 - INCIDENZA DEI COSTI CORRENTI (CC/RTA) PER INDIRIZZO PRODUTTIVO E DIMENSIONE ECONOMICA

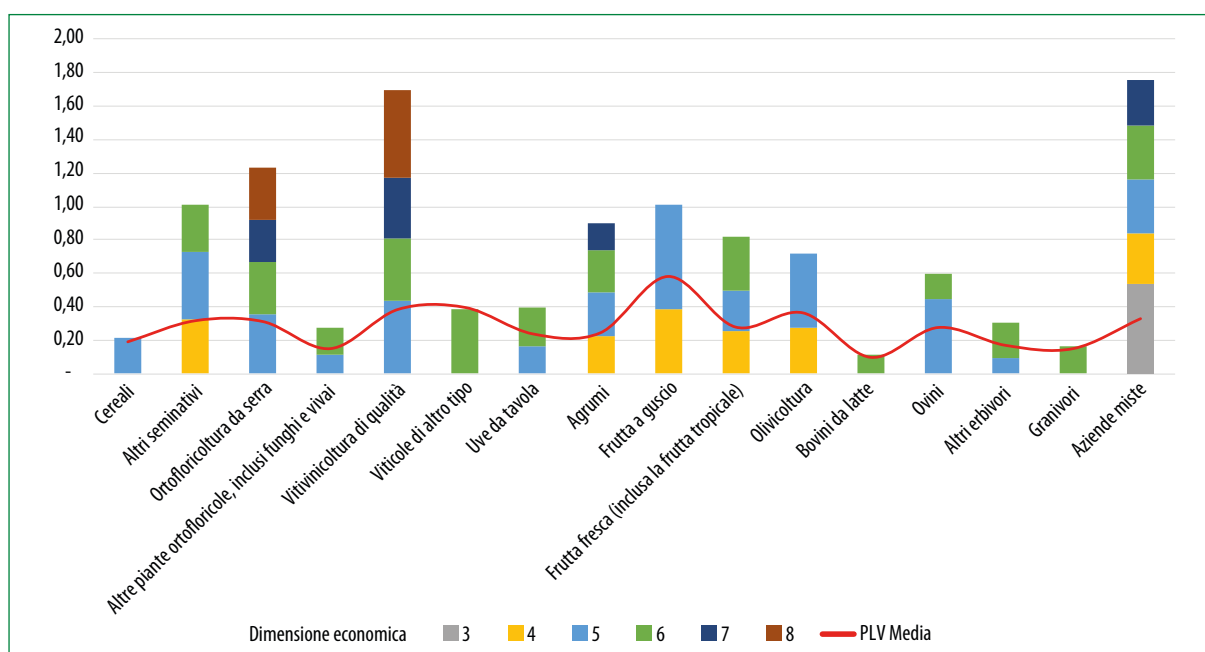


Fonte: elaborazioni su dati PSAWeb Sicilia e BilancioSemplificato RICA

Incidenza dei costi pluriennali

L'incidenza dei costi pluriennali esprime il livello delle immobilizzazioni presenti in azienda che, com'è noto, sono mediamente più elevate per le aziende con colture permanenti e per quelle con consistenti investimenti strutturali. Nel caso specifico delle aziende, le cui proposte progettuali sono risultate ammissibili, la maggiore incidenza dei costi pluriennali si rileva per le aziende specializzate nella frutta a guscio (59% dei ricavi aziendali) e per le aziende degli orientamenti vitivinicoli (circa il 40%), mentre valori più contenuti, che variano tra il 20 e il 30% circa dei ricavi aziendali, sono stati registrati per gli indirizzi zootecnici e i seminativi.

FIG. 40 - INCIDENZA DEI COSTI PLURIENNALI (CP/RTA) PER INDIRIZZO PRODUTTIVO E DIMENSIONE ECONOMICA

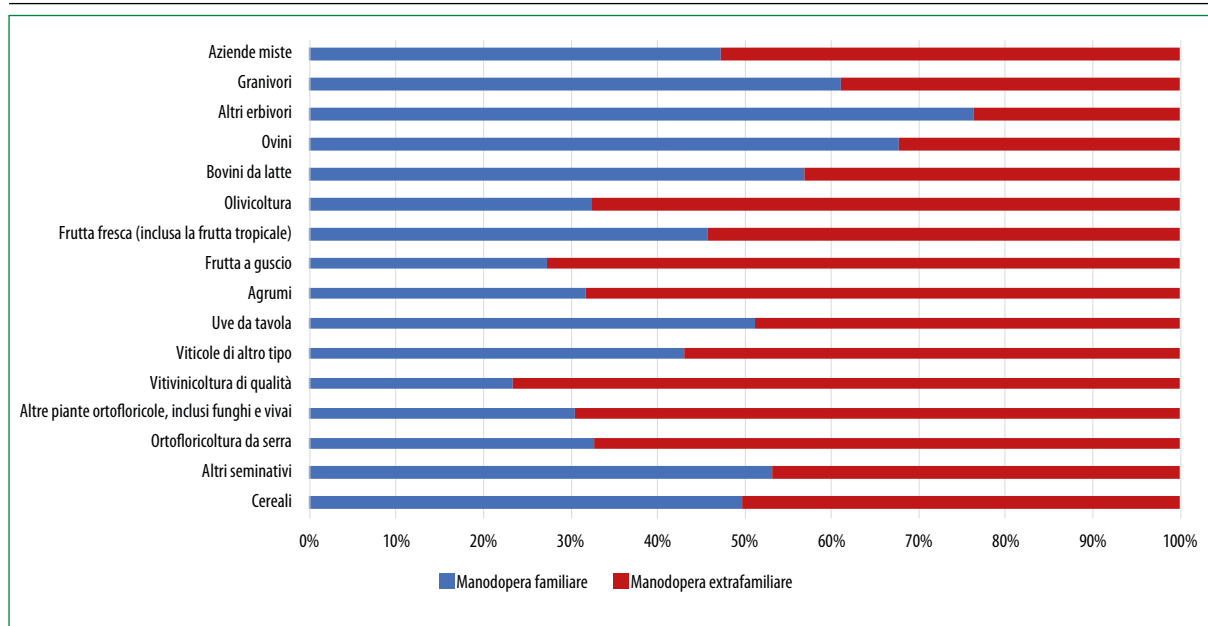


Fonte: elaborazioni su dati PSAWeb Sicilia e BilancioSemplificato RICA

Composizione della manodopera aziendale

Tra i differenti orientamenti produttivi si osserva una notevole difformità nella composizione della manodopera aziendale. La maggiore incidenza di manodopera familiare si riscontra soprattutto negli orientamenti zootecnici, dove questa supera largamente il 50% di tutta la manodopera aziendale (dal 56% per i bovini da latte ad oltre il 70% per gli altri erbivori). Al contrario, gli orientamenti in cui prevale la manodopera extrafamiliare sono la gran parte delle colture permanenti, ad eccezione della frutta fresca e della viticoltura non di qualità, e gli indirizzi ortofloricoli, nei quali quasi il 70% della manodopera aziendale è rappresentata da manodopera esterna.

FIG. 41 - COMPOSIZIONE DELLA MANODOPERA AZIENDALE PER INDIRIZZO PRODUTTIVO [%]



Fonte: elaborazioni su dati PSAWeb Sicilia e BilancioSemplificato RICA

Come prevedibile, l'incidenza della manodopera familiare diminuisce progressivamente con la crescita della classe dimensionale. Per la classe 3 infatti questa risulta superiore al 70% della manodopera aziendale mentre scende al di sotto del 10% per la classe dimensionale 8.

OBIETTIVI ED EFFETTI ATTESI DEL PIANO DI SVILUPPO AZIENDALE

Il sostegno della sottomisura 4.1 interviene sulla ristrutturazione e sull'ammodernamento delle aziende agricole e agroalimentari attraverso investimenti orientati al miglioramento del rendimento globale delle imprese e della competitività sui mercati.

La selezione delle iniziative da ammettere a finanziamento assicura che gli investimenti siano coerenti con le finalità generali della misura 4, ovvero che intercettino almeno uno degli obiettivi trasversali in termini di salvaguardia ambientale, innovazione, competitività e qualità delle produzioni e dei processi. Viene assicurata anche la coerenza con gli obiettivi specifici della sottomisura 4.1 finalizzati al superamento degli elementi di criticità dei principali comparti produttivi del sistema agricolo regionale intercettati in fase di analisi e programmazione del PSR.

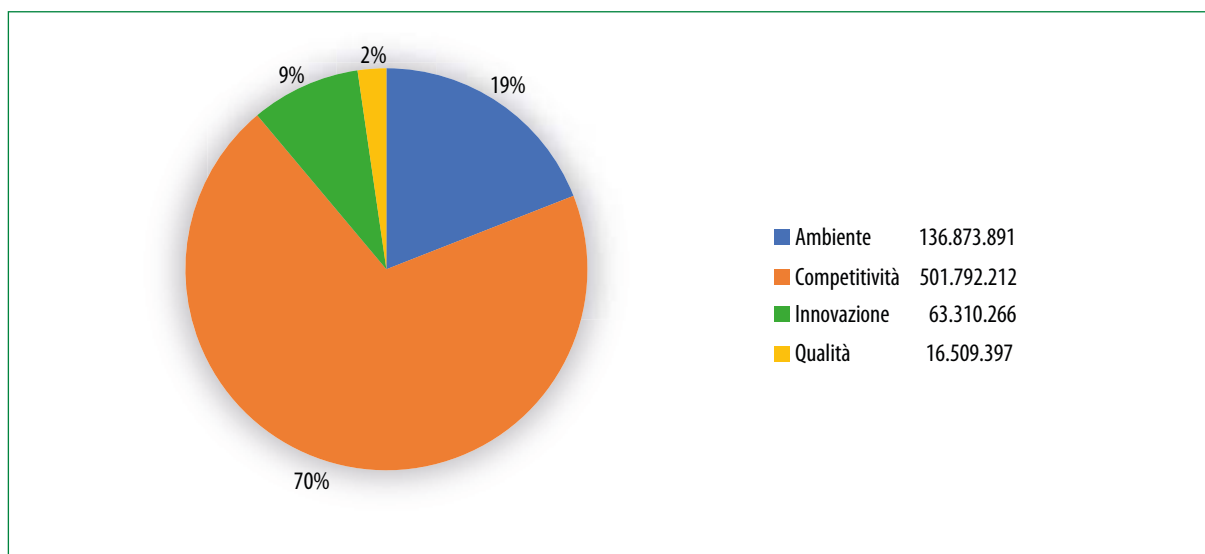
Pertanto, in fase di presentazione del Piano di sviluppo aziendale, è stato chiesto ai soggetti proponenti di indicare gli obiettivi trasversali di misura e gli obiettivi specifici di sottomisura intercettati dal programma di investimento esplicitando, per ciascuna componente di spesa, l'effetto atteso in termini di valorizzazione delle potenzialità del comparto produttivo in cui l'azienda opera.

Ciò consente, da un lato, di intercettare il fabbisogno prevalente espresso in occasione del bando 2016 dalle aziende dei diversi comparti produttivi con i programmi di investimento proposti e, dall'altro lato, di conoscere in modo puntuale la destinazione e l'entità delle risorse potenzialmente destinate a concorrere al raggiungimento di ciascun effetto atteso nonché dei risultati attesi della Focus cui contribuisce la misura 4.

Le iniziative risultate ammissibili all'istruttoria tecnico-amministrativa indirizzano la spesa dei piani di investimento, principalmente, sul rafforzamento della capacità competitiva dell'azienda (70%) e, in misura minore, su interventi aziendali di salvaguardia ambientale (19%). Abbastanza modesta risulta la spesa per l'introduzione di innovazioni, che non supera il 10%, e per il miglioramento della qualità dei processi e dei prodotti (2%).

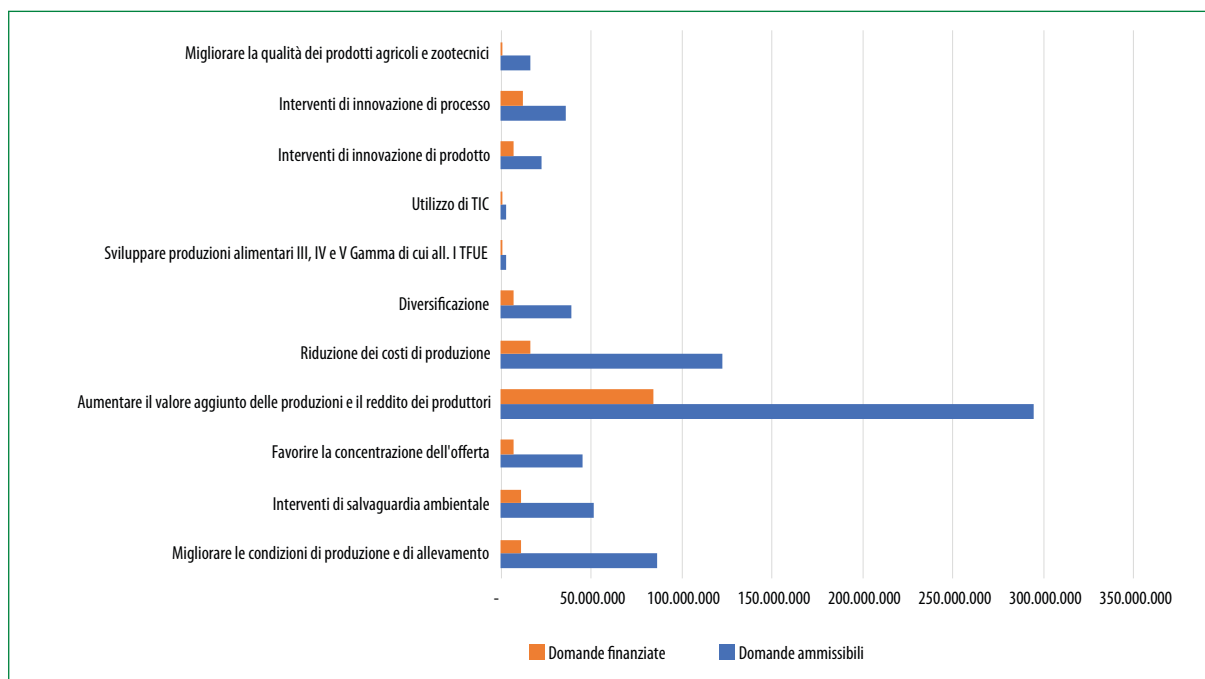
La richiesta di sostegno per il miglioramento della capacità competitiva è finalizzata (effetto atteso) per il 58% alla valorizzazione delle produzioni e l'incremento del reddito dei produttori e per il 24% alla riduzione dei costi di produzione. Meno rilevante risulta la spesa destinata alla concentrazione dell'offerta (9%), che riguarda principalmente il settore olivicolo e della frutta in guscio, e alla diversificazione produttiva (7,7%), presente esclusivamente nei piani di sviluppo delle aziende con orientamento tecnico (principale) frutticolo, agrumicolo e cerealicolo (vedi appendice statistica).

FIG. 42 – INVESTIMENTI PER OBIETTIVO TRASVERSALE DI MISURA - INIZIATIVE AMMISSIBILI (EURO, %)



Fonte: elaborazioni su dati PSAWeb Sicilia

FIG. 43 - VALORE DEGLI INVESTIMENTI PER OBIETTIVO SPECIFICO/EFFETTO ATTESO (EURO)



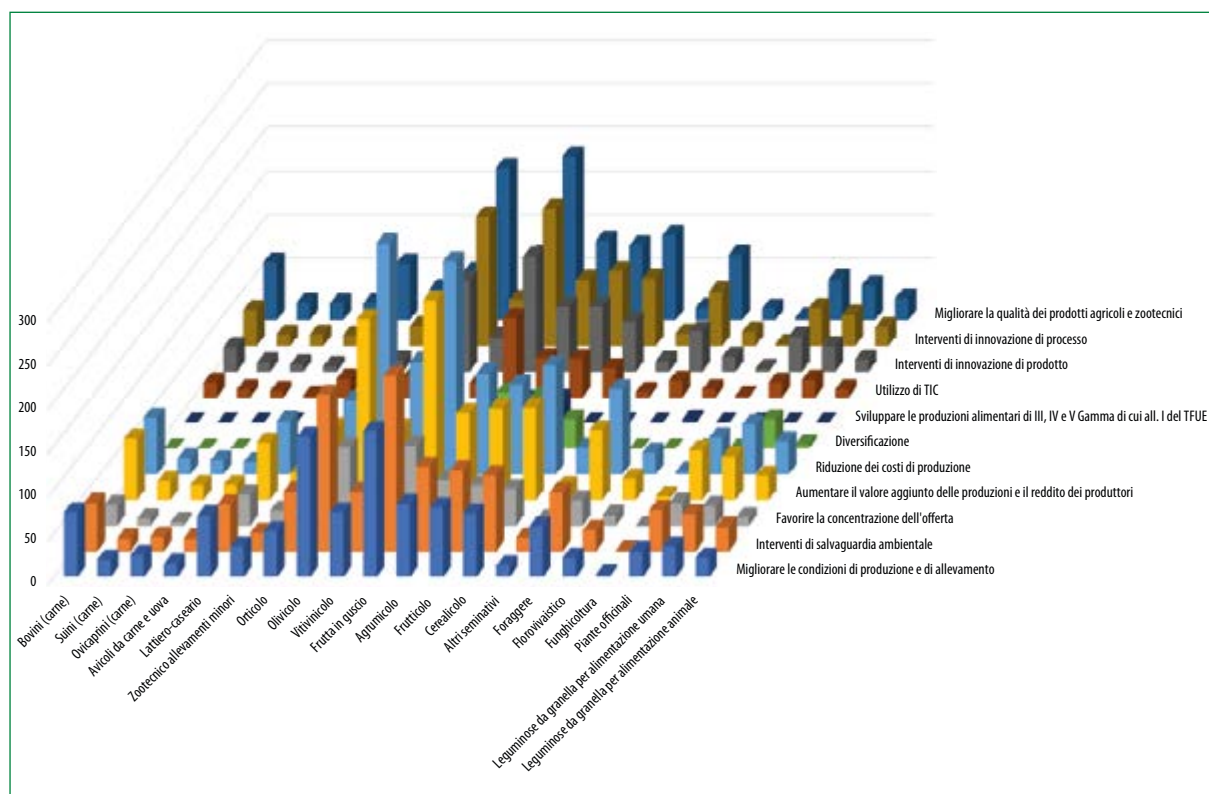
Fonte: elaborazioni su dati PSAWeb Sicilia

Il fabbisogno di investimento per salvaguardia ambientale delle iniziative ammissibili riguarda per oltre il 60% il miglioramento delle condizioni di produzione e di allevamento, mentre la rimanente quota di spesa è finalizzata a interventi di salvaguardia ambientale in senso lato.

Il fabbisogno di innovazione espresso dalle aziende del territorio interviene maggiormente

sui processi (56%) rispetto all'innovazione di prodotto (34%), mentre gli effetti attesi in termini di introduzione di TIC e lo sviluppo di produzioni per la III, IV e V Gamma non superano, rispettivamente, il 5% della spesa programmata nei piani di sviluppo.

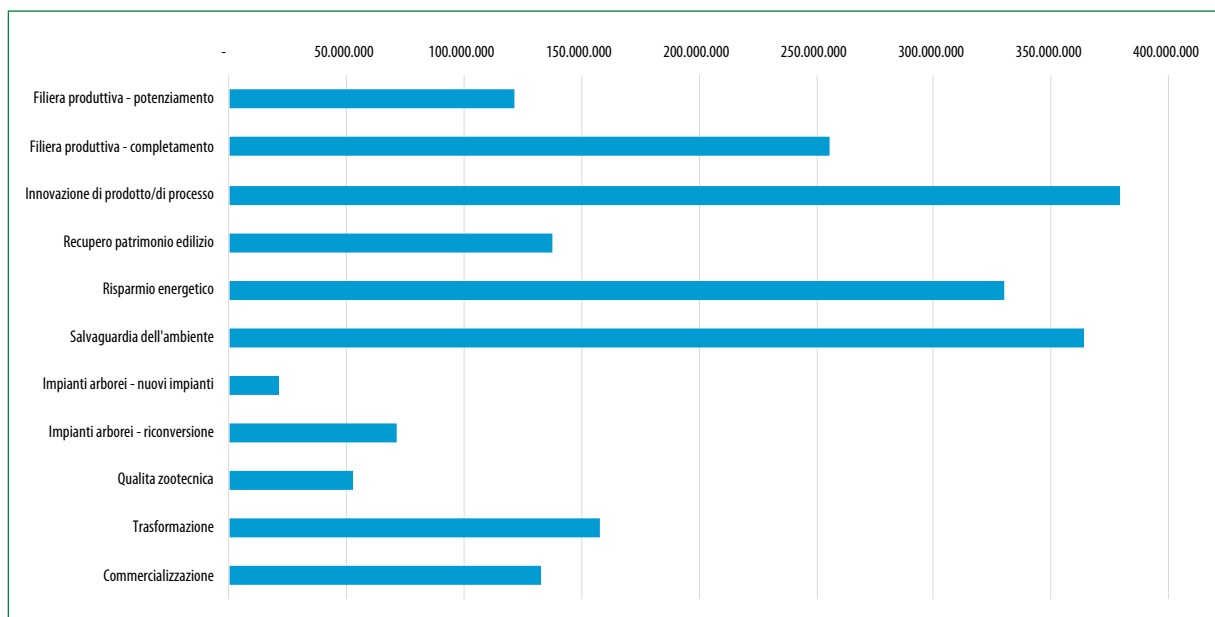
FIG. 44 - NUMERO DI PIANI DI SVILUPPO AZIENDALI PER OBIETTIVO SPECIFICO E SETTORE PRODUTTIVO - INIZIATIVE AMMISSIBILI (NUMERO)



Fonte: elaborazioni su dati PSAWeb Sicilia

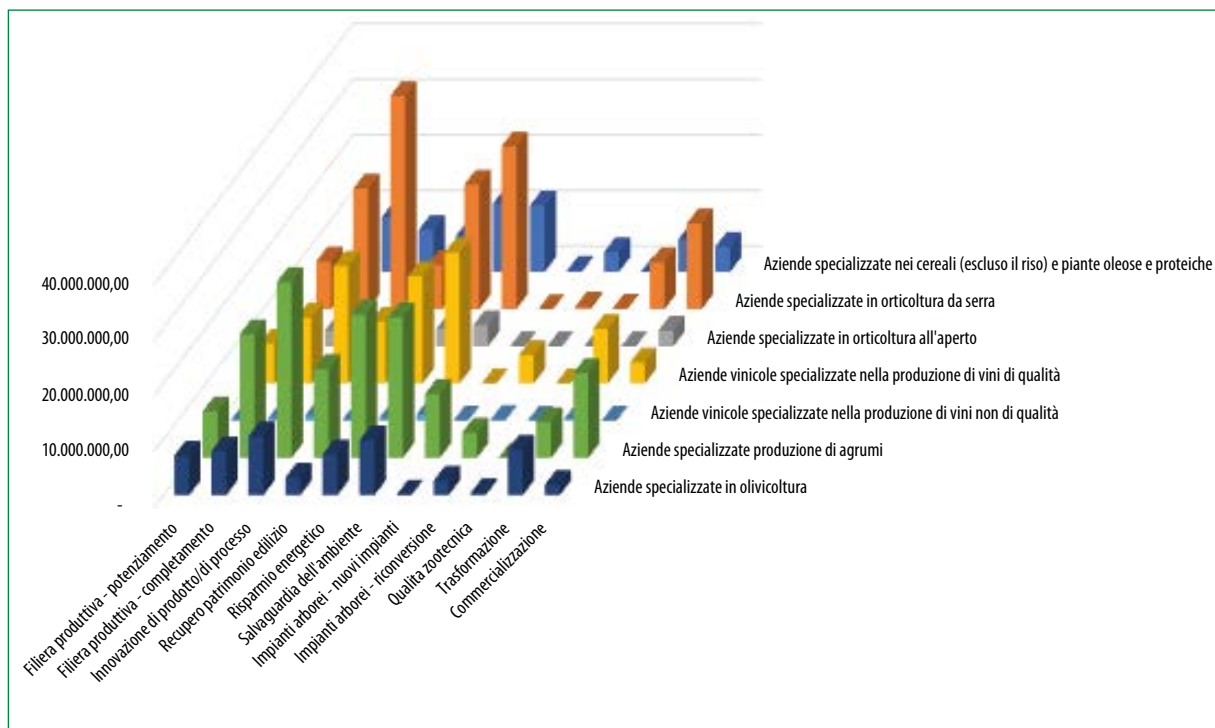
La disamina dei programmi di investimento dei PSAWeb delle iniziative ammissibili e finanziate propone inoltre una lettura degli investimenti di riqualificazione e ammodernamento aziendale in relazione ai criteri di selezione adottati nel bando 2016 della sottomisura 4.1 per i diversi comparti produttivi.

FIG. 45 - VALORE DEGLI INVESTIMENTI PER CRITERIO DI SELEZIONE - INIZIATIVE AMMISSIBILI (EURO)



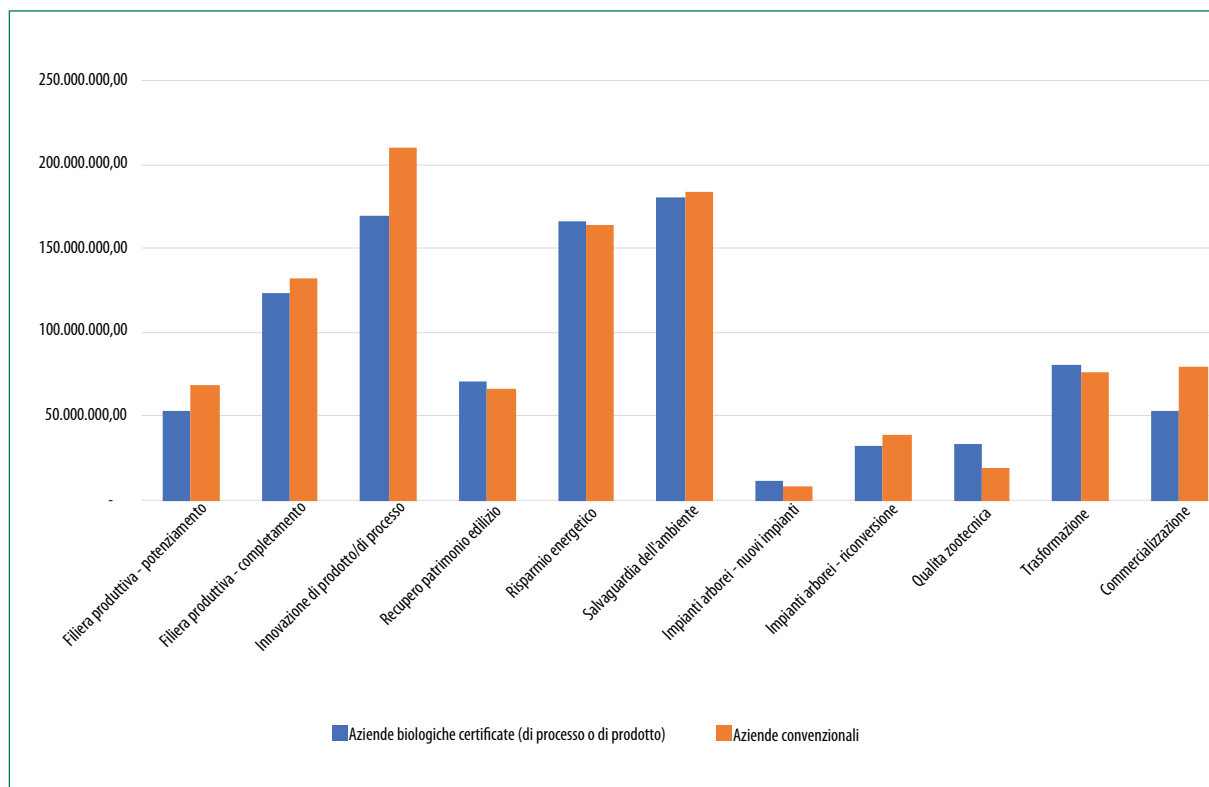
Fonte: elaborazioni su dati PSAWeb Sicilia

FIG. 46 - VALORE DEGLI INVESTIMENTI PER CRITERIO DI SELEZIONE E PER OTE PARTICOLARE - INIZIATIVE AMMISSIBILI (EURO)



Fonte: elaborazioni su dati PSAWeb Sicilia

FIG. 47 - VALORE DEGLI INVESTIMENTI PER CRITERIO DI SELEZIONE NELLE AZIENDE BIOLOGICHE E CONVENZIONALI - INIZIATIVE AMMISSIBILI (EURO)



Fonte: elaborazioni su dati PSAWeb Sicilia

GLOSSARIO

Le definizioni sono tratte da <https://rica.crea.gov.it/APP/glossario/>

Classi di dimensione economica

A partire dal 2010 la metodologia comunitaria (Reg. CE n. 1242/2008) individua le classi di dimensione economica, considerando il valore standard della produzione (espresso in euro) delle attività agricole (vegetali ed allevamenti) condotte in una determinata annata agraria. Precedentemente, la metodologia (85/377/CEE) per definire le classi faceva riferimento al concetto di Reddito Lordo Standard (RLS) complessivo (espresso in UDE).

Classificazione tipologica comunitaria

La classificazione degli indirizzi produttivi delle aziende agricole (Reg. CE n. 1242/2008) consente la determinazione dell'Ordinamento Tecnico Economico (OTE), calcolato in relazione all'incidenza percentuale del valore delle varie attività produttive (vegetali ed animali) rispetto alla Produzione Standard complessiva dell'azienda agricola. La classificazione tipologica secondo la metodologia comunitaria consente di determinare anche la classe di dimensione economica (espressa in euro) dell'azienda, in relazione alla sommatoria delle produzioni standard delle attività agricole condotte in una determinata annata agraria. Nella metodologia RICA è fondamentale la determinazione della tipologia, sia per verificare se l'azienda rientri o meno nel campo di osservazione, sia per valutare la corrispondenza del campione teorico rispetto al campione disponibile. Nel caso delle aziende casuali, la classificazione tipologica deriva dagli elenchi ISTAT; successivamente, essa viene rideterminata dalla procedura GAIA (come per tutte le altre aziende oltre a quelle casuali), sulla base delle informazioni strutturali registrate all'inizio dell'esercizio contabile. Infine, essa viene ricalcolata in automatico dalla procedura al termine di ogni esercizio contabile.

Colture irrigate

A partire dall'esercizio contabile 2012 sono richieste alcune informazioni integrative sulla irrigazione da registrare nella maschera Colture irrigate di Gestione Tecnica: Data inizio e Data fine periodo di irrigazione, che deve essere compresa tra la data di semina e di estirpazione della coltura; il Volume espresso in mc; la SAU irrigata, pari o inferiore a quella indicata in Colture erbacee, in numero di interventi e le ore giornaliere di irrigazione. I campi mc/ha, Turno (gg) e Portata (l/s) sono di sola visualizzazione e vengono calcolati sulla base delle informazioni presenti negli altri campi. Fleggare la casella di controllo Fertirrigazione se viene praticata questa tecnica di concimazione. Nel campo Descrizione – annotazioni vanno riportate eventuali ulteriori informazioni tecniche.

Dimensione Economica

A partire dal 2010 la dimensione economica secondo la metodologia comunitaria (Reg. CE n. 1242/2008) è data dalla sommatoria delle produzioni standard (PS) delle attività agricole (vegetali ed allevamenti) condotte in una determinata annata agraria (espressa in euro). Fino al 2009, compreso, la dimensione economica era data dall'ammontare del Reddito Lordo Standard (RLS) complessivo, ottenuto come sommatoria del RLS di ciascuna attività produttiva in azienda (espresso in UDE).

DOC e DOCG

Si tratta di marchi italiani che certificano la zona di origine della raccolta delle uve utilizzate per la produzione del vino sul quale è apposto il marchio; essi vengono utilizzati per designare un prodotto di qualità e rinomato, le cui caratteristiche sono connesse all'ambiente naturale e ai fattori umani e rispettano uno specifico disciplinare di produzione approvato con decreto ministeriale. DOCG è un riconoscimento di particolare pregio qualitativo attribuito ad alcuni vini DOC di notorietà nazionale e internazionale.

Forma di conduzione

Modalità di gestione dell'impresa, in relazione alla tipologia di manodopera utilizzata. Le forme di conduzione in GAIA sono: 1) diretta con soli familiari, 2) diretta con prevalenza di familiari, 3) diretta con prevalenza di extrafamiliari, 4) con salariati, 5) con solo contoterzismo, 6) altre forme di conduzione. La forma di conduzione dipende anche dalla forma giuridica. Ad esempio, la conduzione con manodopera familiare è incoerente in presenza di società di capitali.

Forma giuridica

Forma scelta dall'impresa relativamente al soggetto giuridico cui fa capo, come risulta dall'iscrizione alla CCIAA (ditta individuale, società, cooperativa, ecc.). Le tipologie di impresa (forme giuridiche) in GAIA sono: 1) Ditta individuale, 2) Società semplice, 3) Società in nome collettivo (S.n.c.), 4) Società in accomandita semplice (S.a.s.), 5) Società per azioni (S.p.a.), 6) Società a responsabilità limitata (S.r.l.), 7) Società in accomandita per azioni (S.a.p.a.), 8) Cooperative (a responsabilità limitata o illimitata), 9) Cooperativa sociale, 10) Associazione di produttori, 11) Altra associazione riconosciuta e non, 12) Ente pubblico, 13) Altra forma giuridica profit (Consorzio), 14) Altra forma giuridica non profit (Fondazione), 15) Comunanza o affittanza collettiva, 16) Altra tipologia.

Forme associative

Tipologia di associazione a cui risulta iscritta una azienda agricola (albi, associazioni, consorzi) al fine di poter accedere a servizi comuni (es. assistenza tecnica) forniti da organizzazioni di impresa quali ad esempio le cooperative o le associazioni di prodotto o di categoria.

IGP

Indicazione geografica protetta. Tipologia di certificazione comunitaria che lega le caratteristiche di un prodotto alimentare all'area geografica in cui è stato prodotto, trasformato o lavo-

rato (Reg. CE n. 510/2006). Per beneficiare di un'indicazione geografica protetta, un prodotto agricolo o alimentare deve essere conforme a un disciplinare. Per ottenere la IGP quindi, almeno una fase del processo produttivo deve avvenire in una particolare area. Chi produce IGP deve attenersi alle rigide regole produttive stabilite nel disciplinare di produzione e il rispetto di tali regole è garantito da uno specifico organismo di controllo.

PLT

Produzione Lorda Totale. È data dall'insieme della produzione lorda vendibile (PLV) e dal valore degli eventuali prodotti reimpiegati indipendentemente se sono impiegati nell'esercizio corrente o in quello futuro.

PLV

Produzione lorda vendibile. Valore della produzione agricola ottenuta dalla vendita, sia dei prodotti primari che trasformati, dall'autoconsumo, dalle regalie, dai salari in natura, dalle variazioni di magazzino, dalla capitalizzazione dei costi per le costruzioni in economia e per le manutenzioni straordinarie, dalla rimonta interna di animali giovani, ed infine dagli aiuti pubblici in conto esercizio del primo pilastro della PAC.

PLV/RTA

Incidenza delle attività agricole. Indice economico che esprime il grado di efficienza dell'azienda, calcolato in base all'incidenza dei ricavi per attività prettamente agricole rispetto ai ricavi totali.

PLV/SAU

Produttività agricola della terra. Esprime la produttività unitaria della superficie agricola utilizzata. Indice economico che esprime il grado di efficienza produttiva della terra.

PLV/ULT

Produttività agricola del lavoro. L'indice economico esprime la produttività unitaria del lavoro rispetto ai ricavi aziendali derivanti dalle attività tradizionalmente agricole (ricavi delle attività primarie agricole e zootecniche).

PN

Prodotto Netto. Nel bilancio riclassificato RICA_INEA rappresenta l'aggregato del conto economico derivante dalla differenza tra il Valore Aggiunto e i Costi Pluriennali.

Redditi extra - agricoli

Redditi netti (da lavoro indipendente, da lavoro dipendente, da pensione o da capitale e altre entrate) percepiti dal conduttore, dal coniuge e dai familiari a titolo di retribuzione per attività esercitate al di fuori dell'azienda agricola. È questa una informazione richiesta espressamente dall'indagine sui risultati economici in agricoltura (REA).

RN

Reddito Netto. Rappresenta la remunerazione dell'imprenditore agricolo nelle sue diverse forme giuridiche. Nel Bilancio riclassificato RICA_INEA è ottenuto come differenza tra il RO e gli oneri finanziari e straordinari (in diminuzione), e gli aiuti pubblici in conto capitale e quelli in conto esercizio del 2 Pilastro della PAC.

RN/RO

Indice della gestione straordinaria. Indice reddituale che consente di esprimere il peso della gestione extra-caratteristica nella formazione del reddito netto.

RN/ULF

Redditività lavoro familiare. Indice della redditività netta del lavoro familiare. Misura la redditività unitaria del lavoro non retribuito rispetto a tutte le attività praticate in azienda.

RN/ULT

Redditività netta del lavoro. Esprime il valore, in migliaia di Euro, del reddito di esercizio per occupato che resta a disposizione di ogni unità lavorativa considerando globalmente il complesso delle attività, compresi cioè tutti i ricavi della gestione extracaratteristica, gli oneri finanziari atipici o straordinari; dalla comparazione con RO/ULT (Redditività lorda del lavoro) è possibile dedurre immediatamente se il reddito è garantito dai processi produttivi tipici o da attività straordinarie od occasionali.

RO

Reddito Operativo. Nel bilancio riclassificato RICA_INEA rappresenta l'aggregato del conto economico derivante dalla differenza tra il Prodotto Netto e il costo del lavoro (Redditi Distribuiti).

RO/ULT

Redditività lorda del lavoro. Indice della redditività lorda del lavoro aziendale. Misura la redditività unitaria del lavoro rispetto alle attività aziendali al netto dei ricavi e degli oneri straordinari. Redditività della gestione caratteristica: quindi considera solo le attività derivanti dalla produzione di beni e servizi agricoli. Vedere anche RN/ULT (Redditività netta del lavoro).

RTA

Ricavi Totali Aziendali. Rappresentano i ricavi complessivi aziendali per la cessione di prodotti e servizi, costituiti a sua volta dai ricavi delle attività primarie agricole e zootecniche (la cosiddetta PLV), e i ricavi derivanti dalle Attività Complementari, conosciute anche come attività connesse (multifunzionalità).

RTA/SAU

Produttività totale della terra. Indice economico che esprime la produttività complessiva della superficie aziendale rispetto ai ricavi sia delle attività agricole sia delle attività complementari.

RTA/ULT

Produttività totale del lavoro. Indice economico dell'efficienza del lavoro aziendale in termini di ricavi complessivi (ricavi delle attività primarie agricole e zootecniche - la cosiddetta PLV - e i ricavi derivanti dalle attività connesse) espresso dal rapporto tra i ricavi totali aziendali e le unità di lavoro (sia retribuite che dipendenti). Tanto più assume valori elevati tanto migliore è da considerarsi l'efficienza economica per addetto.

SAT

Superficie Totale. La superficie aziendale complessiva, indipendentemente dal titolo di possesso, comprensiva della superficie agricola utilizzata (SAU), della superficie boscata o utilizzata per le piantagioni da legno, e le altre superfici aziendali (tare dei fabbricati, tare degli appezzamenti, e altre superfici non agricole).

SAU

Superficie Agricola Utilizzata. Rappresenta la superficie agricola utilizzata per realizzare le coltivazioni di tipo agricolo, escluse quindi le coltivazioni per arboricoltura da legno (pioppeti, noceti, specie forestali, ecc.) e le superfici a bosco naturale (latifoglie, conifere, macchia mediterranea). Dal computo della SAU sono escluse le superfici delle colture intercalari e quelle delle colture in atto (non ancora realizzate). La SAU comprende invece la superficie delle piantagioni agricole in fase di impianto.

SAU/ULT

Intensità del lavoro. Indica la disponibilità di superficie agricola utilizzata per unità lavorativa: fornisce una misura della intensità del fattore lavoro. Il valore deve essere interpretato tenendo conto dell'indirizzo produttivo e della qualità della terra a disposizione, comparando tra loro aziende simili.

UBA/SAU

Carico bestiame. Indica il numero di UBA per ettaro di SAU. Esso misura il carico di bestiame sulla superficie aziendale. Tale indice va letto in relazione alla tipologia di allevamento (estensivo, intensivo), ai sistemi di conduzione (convenzionale, biologico), all'estensione delle superfici a foraggiare, e al livello di autosufficienza alimentare. Tale indice è importante soprattutto per le aziende zootecniche specializzate in erbivori (OTE del polo 4). Un valore relativamente basso di questo indice rappresenta per gli allevamenti estensivi una misura del benessere degli animali.

UBA/ULT

Grado intensità zootecnica. Indica il numero di UBA per unità lavorativa aziendale e fornisce il grado di intensificazione zootecnica rispetto al fattore lavoro. Tale indice va letto in relazione all'ordinamento tecnico economico (OTE) delle aziende zootecniche, alla tipologia di allevamento (estensivo, intensivo), ai sistemi di conduzione (convenzionale, biologico), al tipo di stabulazione, al livello di approvvigionamento alimentare interno. Negli allevamenti a stabulazione fissa un valore basso di questo indice significa che il sistema di allevamento è altamente meccanizzato.

ULF

Unità di Lavoro Familiare. Le unità di lavoro familiare sono rappresentate dalla manodopera della famiglia agricola sia a tempo pieno che part-time (parenti del conduttore, siano essi conviventi che aventi semplici relazioni di parentela naturale o acquisita). Le ULF vengono calcolate secondo il parametro corrispondente a 2.200 ore/anno/persona. La sommatoria delle ULF dei singoli componenti della manodopera familiare determina le ULF complessive prestate in azienda.

ULF/ULT

Incidenza manodopera familiare. Indica l'incidenza, in termini percentuali, della manodopera non retribuita rispetto alla manodopera complessiva aziendale. Tale indice varia in relazione alla forma di conduzione e alla forma giuridica, alla dimensione economica, al contesto economico produttivo, alle normative giuridico-amministrative.

VA

Valore Aggiunto. Nel bilancio RICA_INEA il VA rappresenta il saldo tra i Ricavi Totali Aziendali e i Costi Correnti. Nei Conti Economici dell'ISTAT è l'aggregato calcolato come differenza tra il valore delle produzioni calcolata e prezzi di base (senza aiuti e senza imposte sui prodotti) e i consumi intermedi.

VA/SAU

Produttività netta terra. Esprime la produttività netta unitaria della SAU. Indice economico che esprime il grado di efficienza di utilizzo del fattore terra al netto dei costi variabili.

VA/ULT

Produttività del lavoro. Indice economico che misura in Euro il valore aggiunto per unità di lavoro. È un indice che esprime il rendimento complessivo del lavoro impiegato: tanto più assume valori elevati tanto migliore è da considerarsi l'efficienza economica per addetto

APPENDICE STATISTICA

SOGGETTI PROPONENTI E CARATTERISTICHE DELLE AZIENDE

Elenco delle tabelle di questa sezione

- TAB. 1 - Iniziative presentate per provincia e zonizzazione (numero)
- TAB. 2 - Iniziative ammissibili per provincia e zonizzazione (numero)
- TAB. 3 - Iniziative finanziate per provincia e zonizzazione (numero)
- TAB. 4 - SAU iniziative presentate per provincia e zonizzazione (ettari)
- TAB. 5 - SAU iniziative ammissibili per provincia e zonizzazione (ettari)
- TAB. 6 - SAU iniziative finanziate per provincia e zonizzazione (ettari)
- TAB. 7 - Incidenza percentuale iniziative ammissibili per provincia e zonizzazione (%)
- TAB. 8 - Incidenza percentuale iniziative finanziate per provincia e zonizzazione (%)
- TAB. 9 - Incidenza percentuale SAU iniziative ammissibili per provincia e zonizzazione (%)
- TAB. 10 - Incidenza percentuale SAU iniziative finanziate per provincia e zonizzazione (%)
- TAB. 11 - Soggetto proponente per classi di età e provincia - Iniziative presentate e ammissibili (numero)
- TAB. 12 - Soggetto proponente per classi di età e provincia - Iniziative presentate, ammissibili e finanziate (numero)
- TAB. 13 - Forma di conduzione iniziative presentate e ammissibili per provincia (numero)
- TAB. 14 - Forma di conduzione iniziative presentate, ammissibili e finanziate per provincia (numero)
- TAB. 15 - Forma di conduzione iniziative presentate e ammissibili - Prov. Agrigento (numero)
- TAB. 16 - Forma di conduzione iniziative presentate e ammissibili - Prov. Caltanissetta (numero)
- TAB. 17 - Forma di conduzione iniziative presentate e ammissibili - Prov. Catania (numero)
- TAB. 18 - Forma di conduzione iniziative presentate e ammissibili - Prov. Enna (numero)
- TAB. 19 - Forma di conduzione iniziative presentate e ammissibili - Prov. Messina (numero)
- TAB. 20 - Forma di conduzione iniziative presentate e ammissibili - Prov. Palermo (numero)
- TAB. 21 - Forma di conduzione iniziative presentate e ammissibili - Prov. Ragusa (numero)
- TAB. 22 - Forma di conduzione iniziative presentate e ammissibili - Prov. Siracusa (numero)
- TAB. 23 - Forma di conduzione iniziative presentate e ammissibili - Prov. Trapani (numero)
- TAB. 24 - Forma di conduzione iniziative presentate, ammissibili e finanziate - Prov. Agrigento (numero)
- TAB. 25 - Forma di conduzione iniziative presentate, ammissibili e finanziate - Prov. Caltanissetta (numero)
- TAB. 26 - Forma di conduzione iniziative presentate, ammissibili e finanziate - Prov. Catania (numero)
- TAB. 27 - Forma di conduzione iniziative presentate, ammissibili e finanziate - Prov. Enna (numero)
- TAB. 28 - Forma di conduzione iniziative presentate, ammissibili e finanziate - Prov. Messina (numero)
- TAB. 29 - Forma di conduzione iniziative presentate, ammissibili e finanziate - Prov. Palermo (numero)
- TAB. 30 - Forma di conduzione iniziative presentate, ammissibili e finanziate - Prov. Ragusa (numero)
- TAB. 31 - Forma di conduzione iniziative presentate, ammissibili e finanziate - Prov. Siracusa (numero)
- TAB. 32 - Forma di conduzione iniziative presentate, ammissibili e finanziate - Prov. Trapani (numero)
- TAB. 33 - Genere soggetto proponente iniziative presentate per provincia - (numero; %)
- TAB. 34 - Genere soggetto proponente iniziative ammissibili per provincia - (numero; %)
- TAB. 35 - Genere soggetto proponente iniziative finanziate per provincia - (numero; %)
- TAB. 36 - Forma giuridica iniziative presentate e ammissibili per provincia (numero)
- TAB. 37 - Forma giuridica iniziative presentate, ammissibili e finanziate per provincia (numero)

- TAB. 38 - Titolo di studio soggetto proponete per provincia iniziative presentate e ammissibili (numero)
- TAB. 39 - Titolo di studio soggetto proponete per provincia iniziative presentate, ammissibili e finanziate (numero)
- TAB. 40 - Adesione ad associazioni di produttori per provincia iniziative presentate e ammissibili (numero)
- TAB. 41 - Adesione ad associazioni di produttori per provincia iniziative presentate, ammissibili e finanziate (numero)
- TAB. 42 - Regime contabile iniziative presentate e ammissibili per provincia (numero)
- TAB. 43 - Regime contabile iniziative presentate, ammissibili e finanziate per provincia (numero)
- TAB. 44 - Qualifica del soggetto proponente iniziative presentate per provincia (numero)
- TAB. 45 - Qualifica del soggetto proponente iniziative ammissibili per provincia (numero)
- TAB. 46 - Qualifica del soggetto proponente iniziative finanziate per provincia (numero)
- TAB. 47 - Iniziative ammissibili per OTE, situazione ex ante investimento (numero)
- TAB. 48 - Iniziative finanziate per OTE, situazione ex ante investimento (numero)
- TAB. 49 - SAU per OTE iniziative ammissibili, situazione ex ante investimento (ettari)
- TAB. 50 - SAU per OTE iniziative finanziate, situazione ex ante investimento (ettari)
- TAB. 51 - Iniziative ammissibili per OTE, situazione ex post investimento (numero)
- TAB. 52 - Iniziative finanziate per OTE, situazione ex post investimento (numero)
- TAB. 53 - SAU per OTE iniziative finanziate, situazione ex post investimento (ettari)
- TAB. 54 - SAU per OTE iniziative ammissibili, situazione ex post investimento (ettari)
- TAB. 55 - Dimensione media iniziative ammissibili per OTE, situazione ex ante investimento (ettari)
- TAB. 56 - Iniziative ammissibili per OTE e provincia, situazione ex ante investimento (numero)
- TAB. 57 - Iniziative ammissibili per OTE e provincia, situazione ex post investimento (numero)
- TAB. 58 - Titolo di possesso della superficie aziendale iniziative ammissibili per provincia (ettari; %)
- TAB. 59 - Titolo di possesso della superficie aziendale iniziative finanziate per provincia (ettari; %)
- TAB. 60 - Superficie iniziative ammissibili per tipologia e provincia (ettari; %)
- TAB. 61 - Superficie iniziative finanziate per tipologia e provincia (ettari; %)
- TAB. 62 - Superficie iniziative ammissibili per tipologia e zonizzazione – Prov. Agrigento (ettari; %)
- TAB. 63 - Superficie iniziative ammissibili per tipologia e zonizzazione – Prov. Caltanissetta (ettari; %)
- TAB. 64 - Superficie iniziative ammissibili per tipologia e zonizzazione – Prov. Catania (ettari; %)
- TAB. 65 - Superficie iniziative ammissibili per tipologia e zonizzazione – Prov. Enna (ettari; %)
- TAB. 66 - Superficie iniziative ammissibili per tipologia e zonizzazione – Prov. Messina (ettari; %)
- TAB. 67 - Superficie iniziative ammissibili per tipologia e zonizzazione – Prov. Palermo (ettari; %)
- TAB. 68 - Superficie iniziative ammissibili per tipologia e zonizzazione – Prov. Ragusa (ettari; %)
- TAB. 69 - Superficie iniziative ammissibili per tipologia e zonizzazione – Prov. Siracusa (ettari; %)

TAB. 70 - Superficie iniziative ammissibili per tipologia e zonizzazione – Prov. Trapani
(ettari; %)

TAB. 71 - Iniziative ammissibili ex ante investimenti per classi di dimensione economica (numero)

TAB. 72 - Iniziative ammissibili ex post investimenti per classi di dimensione economica (numero)

TAB. 1 - INIZIATIVE PRESENTATE PER PROVINCIA E ZONIZZAZIONE (NUMERO)

Zonizzazione	Agrigento	Caltanissetta	Catania	Enna	Messina	Palermo	Ragusa	Siracusa	Trapani	Totale
Area A	9	-	67	-	-	50	-	19	-	145
Area B	3	13	-	-	-	9	94	11	151	281
Area C	21	-	-	-	8	191	171	38	236	665
Area D	210	112	296	288	238	142	-	145	-	1431
Totale	243	125	363	288	246	392	265	213	387	2.522

TAB. 2 - INIZIATIVE AMMISSIBILI PER PROVINCIA E ZONIZZAZIONE (NUMERO)

Zonizzazione	Agrigento	Caltanissetta	Catania	Enna	Messina	Palermo	Ragusa	Siracusa	Trapani	Totale
Area A	4	-	20	-	-	12	-	10	-	46
Area B	-	1	-	-	-	3	25	1	47	77
Area C	1	-	-	-	1	32	68	8	64	174
Area D	29	30	120	76	54	31	-	36	-	376
Totale	34	31	140	76	55	78	93	55	111	673

TAB. 3 - INIZIATIVE FINANZIATE PER PROVINCIA E ZONIZZAZIONE (NUMERO)

Zonizzazione	Agrigento	Caltanissetta	Catania	Enna	Messina	Palermo	Ragusa	Siracusa	Trapani	Totale
Area A	2	-	2	-	-	-	-	3	-	7
Area B	-	-	-	-	-	-	6	-	2	8
Area C	-	-	-	-	-	2	8	2	4	16
Area D	5	11	20	6	6	1	-	9	-	58
Totale	7	11	22	6	6	3	14	14	6	89

TAB. 4 - SAU INIZIATIVE PRESENTATE PER PROVINCIA E ZONIZZAZIONE (ETTARI)

Zonizzazione	Agrigento	Caltanissetta	Catania	Enna	Messina	Palermo	Ragusa	Siracusa	Trapani	Totale
Area A	625	-	3.413	-	-	3.819	-	1.309	-	9.167
Area B	51	517	-	-	-	646	2.070	556	4.856	8.696
Area C	960	-	-	-	251	8.798	5.238	1.780	8.031	25.058
Area D	7.382	6.269	14.940	18.532	13.833	9.585	-	5.333	-	75.875
Totale	9.018	6.786	18.353	18.532	14.084	22.849	7.308	8.978	12.887	118.796

TAB. 5 - SAU INIZIATIVE AMMISSIBILI PER PROVINCIA E ZONIZZAZIONE (ETTARI)

Zonizzazione	Agrigento	Caltanissetta	Catania	Enna	Messina	Palermo	Ragusa	Siracusa	Trapani	Totale
Area A	413	-	1.219	-	-	1.182	-	890	-	3.704
Area B	-	28	-	-	-	490	797	144	1.605	3.063
Area C	16	-	-	-	25	1.852	2.951	286	2.534	7.663
Area D	1.200	2.276	4.898	4.359	2.005	2.797	-	1.935	-	19.470
Totale	1.629	2.304	6.117	4.359	2.030	6.320	3.748	3.255	4.139	33.900

TAB. 6 - SAU INIZIATIVE FINANZIATE PER PROVINCIA E ZONIZZAZIONE (ETTARI)

Zonizzazione	Agrigento	Caltanissetta	Catania	Enna	Messina	Palermo	Ragusa	Siracusa	Trapani	Totale
Area A	130	-	243	-	-	-	-	341	-	715
Area B	-	-	-	-	-	-	267	-	48	315
Area C	-	-	-	-	-	218	374	103	190	885
Area D	173	586	854	297	186	132	-	732	-	2.960
Totale	303	586	1.097	297	186	349	641	1.176	238	4.874

TAB. 7 - INCIDENZA PERCENTUALE INIZIATIVE AMMISSIBILI PER PROVINCIA E ZONIZZAZIONE (%)

Zonizzazione	Agrigento	Caltanissetta	Catania	Enna	Messina	Palermo	Ragusa	Siracusa	Trapani	Totale
Area A	12	-	14	-	-	15	-	18	-	7
Area B	-	3	-	-	-	4	27	2	42	11
Area C	3	-	-	-	2	41	73	15	58	26
Area D	85	97	86	100	98	40	-	65	-	56
Totale	100	100	100	100	100	100	100	100	100	100

TAB. 8 - INCIDENZA PERCENTUALE INIZIATIVE FINANZIATE PER PROVINCIA E ZONIZZAZIONE (%)

Zonizzazione	Agrigento	Caltanissetta	Catania	Enna	Messina	Palermo	Ragusa	Siracusa	Trapani	Totale
Area A	4	-	18	-	-	13	-	9	-	6
Area B	1	10	-	-	-	2	35	5	39	11
Area C	9	-	-	-	3	49	65	18	61	26
Area D	86	90	82	100	97	36	-	68	-	57
Totale	100	100	100	100	100	100	100	100	100	100

TAB. 9 - INCIDENZA PERCENTUALE SAU INIZIATIVE AMMISSIBILI PER PROVINCIA E ZONIZZAZIONE (%)

Zonizzazione	Agrigento	Caltanissetta	Catania	Enna	Messina	Palermo	Ragusa	Siracusa	Trapani	Totale
Area A	25	-	20	-	-	19	-	27	-	11
Area B	-	1	-	-	-	8	21	4	39	9
Area C	1	-	-	-	1	29	79	9	61	23
Area D	74	99	80	100	99	44	-	59	-	57
Totale	100	100	100	100	100	100	100	100	100	100

TAB. 10 - INCIDENZA PERCENTUALE SAU INIZIATIVE FINANZIATE PER PROVINCIA E ZONIZZAZIONE (%)

Zonizzazione	Agrigento	Caltanissetta	Catania	Enna	Messina	Palermo	Ragusa	Siracusa	Trapani	Totale
Area A	43	-	22	-	-	-	-	29	-	15
Area B	-	-	-	-	-	-	42	-	20	7
Area C	-	-	-	-	-	62	58	9	80	18
Area D	57	100	78	100	100	38	-	62	-	61
Totale	100	100	100	100	100	100	100	100	100	100

TAB. 11 - SOGGETTO PROPONENTE PER CLASSI DI ETÀ E PROVINCIA - INIZIATIVE PRESENTATE E AMMISSIBILI (NUMERO)

Classi di età	Presentate	Ammissibili	Agrigento	Caltanissetta	Catania	Enna	Messina	Palermo	Ragusa	Siracusa	Trapani
18-25	70	23	1	0	6	2	4	0	5	2	3
26-30	212	62	6	5	12	12	3	8	7	3	6
31-40	599	158	8	7	40	19	16	17	21	12	18
41-50	752	201	7	12	41	24	18	21	26	16	36
51-65	620	164	9	4	28	11	10	22	29	14	37
oltre 66 anni	269	65	3	3	13	8	4	10	5	8	11
Totale	2.522	673	34	31	140	76	55	78	93	55	111

TAB. 12 - SOGGETTO PROPONENTE PER CLASSI DI ETÀ E PROVINCIA - INIZIATIVE PRESENTATE, AMMISSIBILI E FINANZIATE (NUMERO)

Classi di età	Presentate	Ammissibili	Finziate	AG	CL	CT	EN	ME	PA	RG	SR	TP
18-25	70	23	4	0	0	0	0	0	0	3	1	-
26-30	212	62	9	2	0	1	2	1	1	1	1	-
31-40	599	158	19	1	3	6	3	1	0	4	0	1
41-50	752	201	25	1	6	3	1	2	0	2	6	3
51-65	620	164	23	2	1	9	0	2	2	4	3	-
oltre 66 anni	269	65	9	1	1	3	0	0	0	0	3	1
Totale	2.522	673	89	7	11	22	6	6	3	14	14	5

TAB. 13 - FORMA DI CONDUZIONE INIZIATIVE PRESENTATE E AMMISSIBILI PER PROVINCIA (NUMERO)

Forma di conduzione	Presentate	Ammissibili	AG	CL	CT	EN	ME	PA	RG	SR	TP
Diretta con soli familiari	514	120	-	2	23	32	10	14	15	14	10
Diretta con prevalenza di familiari	362	97	3	2	13	14	9	14	11	5	26
Diretta con prevalenza di extrafamiliari	369	111	5	4	24	8	5	13	22	10	20
Con salariati	1.201	320	25	21	77	22	28	37	42	20	48
Con solo contoterzismo	11	4	-	2	-	-	-	-	-	2	-
Altre forme di conduzione	65	21	1	-	3	-	3	-	3	4	7
Totale	2.522	673	34	31	140	76	55	78	93	55	111

TAB. 14 - FORMA DI CONDUZIONE INIZIATIVE PRESENTATE, AMMISSIBILI E FINANZIATE PER PROVINCIA (NUMERO)

Forma di conduzione	Presentate	Ammissibili	Finziate	AG	CL	CT	EN	ME	PA	RG	SR	TP
Diretta con soli familiari	514	120	4	-	-	2	1	-	-	-	1	-
Diretta con prevalenza di familiari	362	97	13	1	2	1	3	2	-	2	2	-
Diretta con prevalenza di extrafamiliari	369	111	16	1	1	4	-	-	-	2	6	2
Con salariati	1.201	320	53	5	7	15	2	4	3	10	5	2
Con solo contoterzismo	11	4	1	-	1	-	-	-	-	-	-	-
Altre forme di conduzione	65	21	2	-	-	-	-	-	-	-	-	2
Totale	2.522	673	89	7	11	22	6	6	3	14	14	6

TAB. 15 - FORMA DI CONDUZIONE INIZIATIVE PRESENTATE E AMMISSIBILI - PROV. AGRIGENTO (NUMERO)

Forma di conduzione	Presentate	Ammissibili	A	B	C	D	Totale
Diretta con soli familiari	46	-	-	-	-	-	-
Diretta con prevalenza di familiari	21	3	1	-	-	2	3
Diretta con prevalenza di extrafamiliari	32	5	-	-	-	5	5
Con salariati	141	25	3	-	1	21	25
Con solo contoterzismo	1	-	-	-	-	-	-
Altre forme di conduzione	2	1	-	-	-	1	1
Totale	243	34	4	-	1	29	34

TAB. 15 - FORMA DI CONDUZIONE INIZIATIVE PRESENTATE E AMMISSIBILI - PROV. AGRIGENTO (NUMERO)

Forma di conduzione	Presentate	Ammissibili	A	B	C	D	Totale
Diretta con soli familiari	46	-	-	-	-	-	-
Diretta con prevalenza di familiari	21	3	1	-	-	2	3
Diretta con prevalenza di extrafamiliari	32	5	-	-	-	5	5
Con salariati	141	25	3	-	1	21	25
Con solo contoterzismo	1	-	-	-	-	-	-
Altre forme di conduzione	2	1	-	-	-	1	1
Totale	243	34	4	-	1	29	34

TAB. 16 - FORMA DI CONDUZIONE INIZIATIVE PRESENTATE E AMMISSIBILI - PROV. CALTANISSETTA (NUMERO)

Forma di conduzione	Presentate	Ammissibili	A	B	C	D	Totale
Diretta con soli familiari	22	2	-	-	-	2	2
Diretta con prevalenza di familiari	17	2	-	-	-	2	2
Diretta con prevalenza di extrafamiliari	18	4	-	1	-	3	4
Con salariati	63	21	-	-	-	21	21
Con solo contoterzismo	2	2	-	-	-	2	2
Altre forme di conduzione	3	-	-	-	-	-	-
Totale	125	31	-	1	-	30	31

TAB. 17 - FORMA DI CONDUZIONE INIZIATIVE PRESENTATE E AMMISSIBILI - PROV. CATANIA (NUMERO)

Forma di conduzione	Presentate	Ammissibili	A	B	C	D	Totale
Diretta con soli familiari	55	23	2	-	-	21	23
Diretta con prevalenza di familiari	36	13	-	-	-	13	13
Diretta con prevalenza di extrafamiliari	71	24	8	-	-	16	24
Con salariati	193	77	9	-	-	68	77
Con solo contoterzismo	1	-	-	-	-	-	-
Altre forme di conduzione	7	3	1	-	-	2	3
Totale	363	140	20	-	-	120	140

TAB. 18 - FORMA DI CONDUZIONE INIZIATIVE PRESENTATE E AMMISSIBILI - PROV. ENNA (NUMERO)

Forma di conduzione	Presentate	Ammissibili	A	B	C	D	Totale
Diretta con soli familiari	123	32	-	-	-	32	32
Diretta con prevalenza di familiari	58	14	-	-	-	14	14
Diretta con prevalenza di extrafamiliari	23	8	-	-	-	8	8
Con salariati	83	22	-	-	-	22	22
Con solo contoterzismo	1	-	-	-	-	-	-
Altre forme di conduzione	-	-	-	-	-	-	-
Totale	288	76	-	-	-	76	76

TAB. 19 - FORMA DI CONDUZIONE INIZIATIVE PRESENTATE E AMMISSIBILI - PROV. MESSINA (NUMERO)

Forma di conduzione	Presentate	Ammissibili	A	B	C	D	Totale
Diretta con soli familiari	31	10	-	-	-	10	10
Diretta con prevalenza di familiari	45	9	-	-	-	9	9
Diretta con prevalenza di extrafamiliari	27	5	-	-	-	5	5
Con salariati	134	28	-	-	1	27	28
Con solo contoterzismo	1	-	-	-	-	-	-
Altre forme di conduzione	8	3	-	-	-	3	3
Totale	246	55	-	-	1	54	55

TAB. 20 - FORMA DI CONDUZIONE INIZIATIVE PRESENTATE E AMMISSIBILI - PROV. PALERMO (NUMERO)

Forma di conduzione	Presentate	Ammissibili	A	B	C	D	Totale
Diretta con soli familiari	87	14	1	-	7	6	14
Diretta con prevalenza di familiari	53	14	-	-	6	8	14
Diretta con prevalenza di extrafamiliari	44	13	2	-	6	5	13
Con salariati	197	37	9	3	13	12	37
Con solo contoterzismo	1	-	-	-	-	-	-
Altre forme di conduzione	10	-	-	-	-	-	-
Totale	392	78	12	3	32	31	78

TAB. 21 - FORMA DI CONDUZIONE INIZIATIVE PRESENTATE E AMMISSIBILI - PROV. RAGUSA (NUMERO)

Forma di conduzione	Presentate	Ammissibili	A	B	C	D	Totale
Diretta con soli familiari	41	15	-	-	15	-	15
Diretta con prevalenza di familiari	34	11	-	2	9	-	11
Diretta con prevalenza di extrafamiliari	48	22	-	1	21	-	22
Con salariati	132	42	-	20	22	-	42
Con solo contoterzismo	-	-	-	-	-	-	-
Altre forme di conduzione	10	3	-	2	1	-	3
Totale	265	93	-	25	68	-	93

TAB. 22 - FORMA DI CONDUZIONE INIZIATIVE PRESENTATE E AMMISSIBILI - PROV. SIRACUSA (NUMERO)

Forma di conduzione	Presentate	Ammissibili	A	B	C	D	Totale
Diretta con soli familiari	52	14	1	-	2	11	14
Diretta con prevalenza di familiari	28	5	-	-	-	5	5
Diretta con prevalenza di extrafamiliari	34	10	4	-	1	5	10
Con salariati	92	20	2	-	3	15	20
Con solo contoterzismo	2	2	1	1	-	-	2
Altre forme di conduzione	5	4	2	-	2	-	4
Totale	213	55	10	1	8	36	55

TAB. 23 - FORMA DI CONDUZIONE INIZIATIVE PRESENTATE E AMMISSIBILI - PROV. TRAPANI (NUMERO)

Forma di conduzione	Presentate	Ammissibili	A	B	C	D	Totale
Diretta con soli familiari	57	10	-	5	5	-	10
Diretta con prevalenza di familiari	70	26	-	16	10	-	26
Diretta con prevalenza di extrafamiliari	72	20	-	6	14	-	20
Con salariati	166	48	-	17	31	-	48
Con solo contoterzismo	2	-	-	-	-	-	-
Altre forme di conduzione	20	7	-	3	4	-	7
Totale	387	111	-	47	64	-	111

TAB. 24 - FORMA DI CONDUZIONE INIZIATIVE PRESENTATE, AMMISSIBILI E FINANZIATE - PROV. AGRIGENTO (NUMERO)

Forma di conduzione	Presentate	Ammissibili	Finanziate	A	B	C	D	Totale
Diretta con soli familiari	46	-	-	-	-	-	-	0
Diretta con prevalenza di familiari	21	3	1	1	-	-	-	1
Diretta con prevalenza di extrafamiliari	32	5	1	-	-	-	1	1
Con salariati	141	25	5	1	-	-	4	5
Con solo contoterzismo	1	-	-	-	-	-	-	0
Altre forme di conduzione	2	1	-	-	-	-	-	0
Totale	243	34	7	2	-	-	5	7

TAB. 25 - FORMA DI CONDUZIONE INIZIATIVE PRESENTATE, AMMISSIBILI E FINANZIATE - PROV. CALTANISSETTA (NUMERO)

Forma di conduzione	Presentate	Ammissibili	Finanziate	A	B	C	D	Totale
Diretta con soli familiari	22	2	-	-	-	-	-	0
Diretta con prevalenza di familiari	17	2	2	-	-	-	2	2
Diretta con prevalenza di extrafamiliari	18	4	1	-	-	-	1	1
Con salariati	63	21	7	-	-	-	7	7
Con solo contoterzismo	2	2	1	-	-	-	1	1
Altre forme di conduzione	3	-	-	-	-	-	-	0
Totale	125	31	11	-	-	-	11	11

TAB. 26 - FORMA DI CONDUZIONE INIZIATIVE PRESENTATE, AMMISSIBILI E FINANZIATE - PROV. CATANIA (NUMERO)

Forma di conduzione	Presentate	Ammissibili	Finanziate	A	B	C	D	Totale
Diretta con soli familiari	55	23	2	-	-	-	2	2
Diretta con prevalenza di familiari	36	13	1	-	-	-	1	1
Diretta con prevalenza di extrafamiliari	71	24	4	1	-	-	3	4
Con salariati	193	77	15	1	-	-	14	15
Con solo contoterzismo	1	-	-	-	-	-	-	0
Altre forme di conduzione	7	3	-	-	-	-	-	0
Totale	363	140	22	2	-	-	20	22

TAB. 27 - FORMA DI CONDUZIONE INIZIATIVE PRESENTATE, AMMISSIBILI E FINANZIATE - PROV. ENNA (NUMERO)

Forma di conduzione	Presentate	Ammissibili	Finanziate	A	B	C	D	Totale
Diretta con soli familiari	123	32	1	-	-	-	1	1
Diretta con prevalenza di familiari	58	14	3	-	-	-	3	3
Diretta con prevalenza di extrafamiliari	23	8	-	-	-	-	-	0
Con salariati	83	22	2	-	-	-	2	2
Con solo contoterzismo	1	-	-	-	-	-	-	0
Altre forme di conduzione	-	-	-	-	-	-	-	0
Totale	288	76	6	-	-	-	6	6

TAB. 28 - FORMA DI CONDUZIONE INIZIATIVE PRESENTATE, AMMISSIBILI E FINANZIATE - PROV. MESSINA (NUMERO)

Forma di conduzione	Presentate	Ammissibili	Finanziate	A	B	C	D	Totale
Diretta con soli familiari	31	10	-	-	-	-	-	0
Diretta con prevalenza di familiari	45	9	2	-	-	-	2	2
Diretta con prevalenza di extrafamiliari	27	5	-	-	-	-	-	0
Con salariati	134	28	4	-	-	-	4	4
Con solo contoterzismo	1	-	-	-	-	-	-	0
Altre forme di conduzione	8	3	-	-	-	-	-	0
Totale	246	55	6	-	-	-	6	6

TAB. 29 - FORMA DI CONDUZIONE INIZIATIVE PRESENTATE, AMMISSIBILI E FINANZIATE - PROV. PALERMO (NUMERO)

Forma di conduzione	Presentate	Ammissibili	Finanziate	A	B	C	D	Totale
Diretta con soli familiari	87	14	-	-	-	-	-	0
Diretta con prevalenza di familiari	53	14	-	-	-	-	-	0
Diretta con prevalenza di extrafamiliari	44	13	-	-	-	-	-	0
Con salariati	197	37	3	-	-	2	1	3
Con solo contoterzismo	1	-	-	-	-	-	-	0
Altre forme di conduzione	10	-	-	-	-	-	-	0
Totale	392	78	3	-	-	2	1	3

TAB. 30 - FORMA DI CONDUZIONE INIZIATIVE PRESENTATE, AMMISSIBILI E FINANZIATE - PROV. RAGUSA (NUMERO)

Forma di conduzione	Presentate	Ammissibili	Finanziate	A	B	C	D	Totale
Diretta con soli familiari	41	15	-	-	-	-	-	0
Diretta con prevalenza di familiari	34	11	2	-	2	-	-	2
Diretta con prevalenza di extrafamiliari	48	22	2	-	-	2	-	2
Con salariati	132	42	10	-	4	6	-	10
Con solo contoterzismo	-	-	-	-	-	-	-	0
Altre forme di conduzione	10	3	-	-	-	-	-	0
Totale	265	93	14	-	6	8	-	14

TAB. 31 - FORMA DI CONDUZIONE INIZIATIVE PRESENTATE, AMMISSIBILI E FINANZIATE - PROV. SIRACUSA (NUMERO)

Forma di conduzione	Presentate	Ammissibili	Finanziate	A	B	C	D	Totale
Diretta con soli familiari	52	14	1	-	-	-	1	1
Diretta con prevalenza di familiari	28	5	2	-	-	-	2	2
Diretta con prevalenza di extrafamiliari	34	10	6	3	-	-	3	6
Con salariati	92	20	5	-	-	2	3	5
Con solo contoterzismo	2	2	-	-	-	-	-	0
Altre forme di conduzione	5	4	-	-	-	-	-	0
Totale	213	55	14	3	-	2	9	14

TAB. 32 - FORMA DI CONDUZIONE INIZIATIVE PRESENTATE, AMMISSIBILI E FINANZIATE - PROV. TRAPANI (NUMERO)

Forma di conduzione	Presentate	Ammissibili	Finanziate	A	B	C	D	Totale
Diretta con soli familiari	57	10	-	-	-	-	-	0
Diretta con prevalenza di familiari	70	26	-	-	-	-	-	0
Diretta con prevalenza di extrafamiliari	72	20	2	-	1	1	-	2
Con salariati	166	48	2	-	1	1	-	2
Con solo contoterzismo	2	-	-	-	-	-	-	0
Altre forme di conduzione	20	7	2	-	-	2	-	2
Totale	387	111	6	-	2	4	-	6

TAB. 33 - GENERE SOGGETTO PROPONENTE INIZIATIVE PRESENTATE PER PROVINCIA (NUMERO; %)

Genere	Agrigento	Caltanissetta	Catania	Enna	Messina	Palermo	Ragusa	Siracusa	Trapani	Totale
	numero									
Femmine	53	24	90	81	68	123	72	62	129	702
Maschi	190	101	273	207	178	269	193	151	258	1.820
Totale	243	125	363	288	246	392	265	213	387	2.522
	%									
Femmine	21,8	19,2	24,8	28,1	27,6	31,4	27,2	29,1	33,3	27,8
Maschi	78,2	80,8	75,2	71,9	72,4	68,6	72,8	70,9	66,7	72,2

TAB. 34 - GENERE SOGGETTO PROPONENTE INIZIATIVE AMMISSIBILI PER PROVINCIA (NUMERO; %)

Genere	Agrigento	Caltanissetta	Catania	Enna	Messina	Palermo	Ragusa	Siracusa	Trapani	Totale
	numero									
Femmine	8	5	38	20	14	23	28	19	43	198
Maschi	26	26	102	56	41	55	65	36	68	475
Totale	34	31	140	76	55	78	93	55	111	673
	%									
Femmine	23,5	16,1	27,1	26,3	25,5	29,5	30,1	34,5	38,7	29,4
Maschi	76,5	83,9	72,9	73,7	74,5	70,5	69,9	65,5	61,3	70,6

TAB. 35 - GENERE SOGGETTO PROPONENTE INIZIATIVE FINANZIATE PER PROVINCIA (NUMERO; %)

Genere	Agrigento	Caltanissetta	Catania	Enna	Messina	Palermo	Ragusa	Siracusa	Trapani	Totale
	numero									
Femmine	2	0	7	1	1	0	6	5	4	26
Maschi	5	11	15	5	5	3	8	9	2	63
Totale	7	11	22	6	6	3	14	14	6	89
	%									
Femmine	28,6	-	31,8	16,7	16,7	-	42,9	35,7	66,7	29,2
Maschi	71,4	100,0	68,2	83,3	83,3	100,0	57,1	64,3	33,3	70,8

TAB. 36 - FORMA GIURIDICA INIZIATIVE PRESENTATE E AMMISSIBILI PER PROVINCIA (NUMERO)

Forma giuridica	Presentate	Ammissibili	AG	CL	CT	EN	ME	PA	RG	SR	TP	Totale
Ditta individuale	1.874	464	20	15	103	63	38	60	41	39	85	464
Società semplice	286	96	8	9	17	6	2	7	26	9	12	96
Società in nome collettivo (S.n.c.)	35	7	-	-	3	-	-	4	-	-	-	7
Società in accomandita semplice (S.a.s.)	20	5	-	1	1	-	-	2	-	-	1	5
Società per azioni (S.p.a.)	2	-	-	-	-	-	-	-	-	-	-	-
Società in accomandita per azioni (S.a.p.a.)	1	1	-	-	-	-	-	-	1	-	-	1
Società a responsabilità limitata (S.r.l.)	196	65	6	4	14	5	7	4	11	4	10	65
Società cooperativa	56	10	-	-	-	1	6	-	2	1	-	10
Associazione di agricoltori	28	13	-	1	2	-	1	-	8	1	-	13
Consorzio	16	9	-	-	-	1	1	1	4	1	1	9
Fondazione	-	-	-	-	-	-	-	-	-	-	-	-
Ente pubblico	-	-	-	-	-	-	-	-	-	-	-	-
Altra tipologia	8	3	-	1	-	-	-	-	-	-	2	3
Totale	2.522	673										

TAB. 37 - FORMA GIURIDICA INIZIATIVE PRESENTATE E AMMISSIBILI PER PROVINCIA (NUMERO)

Forma giuridica	Presentate	Ammissibili	Finanziate	AG	CL	CT	EN	ME	PA	RG	SR	TP	Totale
Ditta individuale	1.874	464	46	3	2	16	4	4	2	2	9	4	46
Società semplice	286	96	21	2	8	4	1	-	-	3	2	1	21
Società in nome collettivo (S.n.c.)	35	7	-	-	-	-	-	-	-	-	-	-	-
Società in accomandita semplice (S.a.s.)	20	5	1	-	-	-	-	-	-	-	-	1	1
Società per azioni (S.p.a.)	2	-	-	-	-	-	-	-	-	-	-	-	-
Società in accomandita per azioni (S.a.p.a.)	1	1	-	-	-	-	-	-	-	-	-	-	-
Società a responsabilità limitata (S.r.l.)	196	65	11	2	1	1	-	2	1	3	1	-	11
Società cooperativa	56	10	3	-	-	-	1	-	-	1	1	-	3
Associazione di agricoltori	28	13	4	-	-	1	-	-	-	3	-	-	4
Consorzio	16	9	3	-	-	-	-	-	-	2	1	-	3
Fondazione	-	-	-	-	-	-	-	-	-	-	-	-	-
Ente pubblico	-	-	-	-	-	-	-	-	-	-	-	-	-
Altra tipologia	8	3	-	-	-	-	-	-	-	-	-	-	-
Totale	2.522	673	89										

TAB. 38 - TITOLO DI STUDIO SOGGETTO PROPONETE PER PROVINCIA INIZIATIVE PRESENTATE E AMMISSIBILI (NUMERO)

Iniziativa per titolo di studio del soggetto proponente	Presentate	Ammissibili	AG	CL	CT	EN	ME	PA	RG	SR	TP	Totale
Laurea magistrale	274	75										
Biologia	3	1	-	-	-	-	-	-	1	-	-	1
Biotecnologie Agrarie	1	-	-	-	-	-	-	-	-	-	-	-
Medicina Veterinaria	15	1	-	-	1	-	-	-	-	-	-	1
Scienze e Tecnologie Agrarie	40	7	1	-	2	1	1	1	-	-	1	7
Scienze e Tecnologie Alimentari	4	1	-	-	1	-	-	-	-	-	-	1
Scienze e Tecnologie per l'Ambiente e il Territorio	1	1	-	-	-	-	-	1	-	-	-	1
Scienze Naturali	3	1	1	-	-	-	-	-	-	-	-	1
Laurea magistrale non in materie agrarie	207	63	6	3	13	6	3	10	4	6	12	63
Laurea triennale	219	68										
Laurea in Scienze biologiche	5	-	-	-	-	-	-	-	-	-	-	-
Laurea in Scienze e Tecnologie Agrarie e Forestali	106	37	2	1	2	5	1	9	8	3	6	37
Laurea in Scienze e Tecnologie Agro-Alimentari	2	1	-	-	1	-	-	-	-	-	-	1
Laurea in Scienze Zootecniche e Tecn. delle Prod. Anim.	1	-	-	-	-	-	-	-	-	-	-	-
Laurea di primo livello non in materie agrarie	105	30	2	2	8	3	1	3	8	-	3	30
Diploma di scuole medie superiori	1.006	298										
Diploma quinquennale in materie agrarie o equipollenti	224	79	2	4	17	9	9	5	10	7	16	79
Diploma triennale in materie agrarie o equipollenti	17	5	-	-	1	1	1	-	1	-	1	5
Diploma di scuole medie superiori non in materie agrarie	765	214	12	10	55	32	14	22	21	16	32	214
Licenza scuola secondaria di 1° grado	471	118										
Altro	552	114	3	3	21	6	13	20	16	11	21	114
Totale	2.522	673										673

TAB. 39 - TITOLO DI STUDIO SOGGETTO PROPONETE PER PROVINCIA INIZIATIVE PRESENTATE, AMMISSIBILI E FINANZIATE (NUMERO)

Iniziativa per titolo di studio del soggetto proponente	Presentate	Ammissibili	Finanziate	AG	CL	CT	EN	ME	PA	RG	SR	TP	Totale
Laurea magistrale	274	75	15										
Biologia	3	1	-	-	-	-	-	-	-	-	-	-	-
Biotecnologie Agrarie	1	-	-	-	-	-	-	-	-	-	-	-	-
Medicina Veterinaria	15	1	1	-	-	1	-	-	-	-	-	-	1
Scienze e Tecnologie Agrarie	40	7	2	-	-	-	1	1	-	-	-	-	2
Scienze e Tecnologie Alimentari	4	1	-	-	-	-	-	-	-	-	-	-	-
Scienze e Tecnologie per l'Ambiente e il Territorio	1	1	-	-	-	-	-	-	-	-	-	-	-
Scienze Naturali	3	1	1	1	-	-	-	-	-	-	-	-	1
Laurea magistrale non in materie agrarie	207	63	11	1	2	3	2	-	-	-	3	-	11
Laurea triennale	219	68	11										
Laurea in Scienze biologiche	5	-	-	-	-	-	-	-	-	-	-	-	-
Laurea in Scienze e Tecnologie Agrarie e Forestali	106	37	8	-	-	-	1	1	2	3	-	1	8
Laurea in Scienze e Tecnologie Agro-Alimentari	2	1	-	-	-	-	-	-	-	-	-	-	-
Laurea in Scienze Zootecniche e Tecn. delle Prod. Anim.	1	-	-	-	-	-	-	-	-	-	-	-	-
Laurea di primo livello non in materie agrarie	105	30	3	1	-	1	-	-	-	1	-	-	3
Diploma di scuole medie superiori	1.006	298	36										
Diploma quinquennale in materie agrarie o equipollenti	224	79	8	-	2	5	-	-	-	-	1	-	8
Diploma triennale in materie agrarie o equipollenti	17	5	-	-	-	-	-	-	-	-	-	-	-
Diploma di scuole medie superiori non in materie agrarie	765	214	28	2	4	8	1	1	-	4	6	2	28
Licenza scuola secondaria di 1° grado	471	118	10										
Altro	552	114	17	2	1	2	-	3	1	3	2	3	17
Totale	2.522	673	89										89

TAB. 40 - ADESIONE AD ASSOCIAZIONI DI PRODUTTORI PER PROVINCIA INIZIATIVE PRESENTATE E AMMISSIBILI (NUMERO)

Descrizione	Presentate	Ammissibili	AG	CL	CT	EN	ME	PA	RG	SR	TP	Totale
Nessuna adesione	2.299	586	30	21	118	71	51	73	71	44	107	586
Adesione prima del 1/1/2014	87	35	2	2	17	2	1	-	5	5	1	35
Adesione dopo il 1/1/2014	136	52	2	8	5	3	3	5	17	6	3	52
Totale	2.522	673	34	31	140	76	55	78	93	55	111	673

TAB. 41 - ADESIONE AD ASSOCIAZIONI DI PRODUTTORI PER PROVINCIA INIZIATIVE PRESENTATE, AMMISSIBILI E FINANZIATE (NUMERO)

Associazione di produttori	Presentate	Ammissibili	Finanziate	AG	CL	CT	EN	ME	PA	RG	SR	TP	Totale
Nessuna adesione	2.299	66	66	6	4	22	5	6	3	5	9	6	66
Adesione prima del 1/1/2014	87	4	4	1	1	-	-	-	-	1	1	-	4
Adesione dopo il 1/1/2014	136	19	19	-	6	-	1	-	-	8	4	-	19
Totale	2.522	89	89	7	11	22	6	6	3	14	14	6	89

TAB. 42 - REGIME CONTABILE INIZIATIVE PRESENTATE E AMMISSIBILI PER PROVINCIA (NUMERO)

Regime contabile	Presentate	Ammissibili	AG	CL	CT	EN	ME	PA	RG	SR	TP
Ordinario	1.564	429	27	22	84	60	29	49	60	41	57
Semplificato	958	244	7	9	56	16	26	29	33	14	54
Totale	2.522	673	34	31	140	76	55	78	93	55	111

TAB. 43 - REGIME CONTABILE INIZIATIVE PRESENTATE, AMMISSIBILI E FINANZIATE PER PROVINCIA (NUMERO)

Associazione di produttori	Presentate	Ammissibili	Finanziate	AG	CL	CT	EN	ME	PA	RG	SR	TP
Ordinario	1.564	429	64	6	10	14	4	5	1	11	9	4
Semplificato	958	244	25	1	1	8	2	1	2	3	5	2
Totale	2.522	673	89	7	11	22	6	6	3	14	14	6

TAB. 44 - QUALIFICA DEL SOGGETTO PROPONENTE INIZIATIVE PRESENTATE PER PROVINCIA

Descrizione	Agrigento	Caltanissetta	Catania	Enna	Messina	Palermo	Ragusa	Siracusa	Trapani	Totale
No IAP	38	9	40	30	30	92	23	18	122	402
IAP	205	116	323	258	216	300	242	195	265	2.120
Totale	243	125	363	288	246	392	265	213	387	2.522

TAB. 45 - QUALIFICA DEL SOGGETTO PROPONENTE INIZIATIVE AMMISSIBILI PER PROVINCIA (NUMERO)

Descrizione	Agrigento	Caltanissetta	Catania	Enna	Messina	Palermo	Ragusa	Siracusa	Trapani	Totale
No IAP	5	0	12	6	3	16	6	3	21	72
IAP	29	31	128	70	52	62	87	52	90	601
Totale	34	31	140	76	55	78	93	55	111	673

TAB. 46 - QUALIFICA DEL SOGGETTO PROPONENTE INIZIATIVE FINANZIATE PER PROVINCIA (NUMERO)

Descrizione	Agrigento	Caltanissetta	Catania	Enna	Messina	Palermo	Ragusa	Siracusa	Trapani	Totale
No IAP	1	-	-	1	1	-	-	1	-	4
IAP	6	11	22	5	5	3	14	13	6	85
Totale	7	11	22	6	6	3	14	14	6	89

TAB. 47 - INIZIATIVE AMMISSIBILI PER OTE, SITUAZIONE EX ANTE INVESTIMENTO (NUMERO)

	OTE	AG	CL	CT	EN	ME	PA	RG	SR	TP	Totale
151	Specializzate nei cereali (escluso il riso) e piante oleose e proteiche	-	1	3	3	-	1	2	-	1	11
152	Risicole specializzate	-	-	-	-	-	-	-	-	-	-
153	Combinazioni di cereali, riso, piante oleose e piante proteiche	-	-	-	-	-	-	-	-	-	-
161	Specializzate nelle piante sarchiate	-	-	-	-	-	-	-	1	-	1
162	Combinazioni di cereali, oleaginose, proteiche e sarchiate	-	-	-	-	-	-	-	-	-	-
163	Specializzate in orti in pieno campo	1	2	4	1	1	-	2	-	1	12
164	Specializzate nella coltura di tabacco	-	-	-	-	-	-	-	-	-	-
165	Specializzate nella coltura di cotone	-	-	-	-	-	-	-	-	-	-
166	Con diverse colture di seminativi combinate	4	2	7	5	-	2	3	3	4	30
211	Specializzate in orticoltura da serra	1	1	-	-	-	-	21	1	-	24
212	Specializzate in floricoltura e piante ornamentali da serra	-	-	3	-	2	-	5	-	1	11
213	Specializzate in ortofloricoltura mista da serra	-	-	-	-	-	-	-	-	-	-
221	Specializzate in orticoltura all'aperto	-	-	-	-	-	-	2	-	-	2
222	Specializzate in floricoltura e piante ornamentali all'aperto	-	-	-	-	2	1	-	-	-	3
223	Specializzate in ortofloricoltura mista all'aperto	-	-	-	-	-	-	-	-	-	-
231	Specializzate nella coltura dei funghi	-	1	3	-	-	-	-	2	-	6
232	Specializzate in vivai	1	-	-	-	2	-	3	1	1	8
233	Specializzate in diverse colture ortofloricole	-	-	2	-	2	-	-	-	-	4
351	Vinicole specializzate nella produzione di vini di qualità	2	3	5	-	2	14	3	4	75	108
352	Vinicole specializzate nella produzione di vini non di qualità	-	-	-	1	-	1	-	-	3	5
353	Specializzate nella produzione di uve da tavola	5	1	8	-	-	-	1	-	-	15
354	Viticole di altro tipo	2	-	-	-	-	1	-	-	5	8
361	Specializzate produzione frutta fresca (esclusi agrumi, f. tropicale e f. a guscio)	1	1	3	2	3	1	-	-	-	11
362	Specializzate produzione di agrumi	-	-	34	2	3	2	2	15	2	60
363	Specializzate produzione di frutta a guscio	1	-	3	6	5	-	2	-	-	17
364	Specializzate produzione di frutta tropicale	-	-	5	-	-	-	-	-	-	5
365	Specializzate produzione mista di frutta fresca, agrumi, f. tropicale e f. a guscio	1	1	4	1	1	-	1	9	-	18
370	Specializzate in olivicoltura	1	1	1	1	1	2	2	1	4	14
380	Con diversa combinazione di colture permanenti	2	6	9	2	1	7	6	3	3	39
450	Bovine specializzate nella produzione di latte	-	-	1	1	-	2	7	-	-	11
460	Bovine specializzate – orientamento allevamento e ingrasso	-	-	1	3	-	1	1	-	-	6
470	Bovine – latte, allevamento e ingrasso combinati	-	-	1	-	-	-	3	2	1	7
481	Ovine specializzate	1	-	1	4	2	4	-	-	-	12
482	Con ovini e bovini combinati	-	-	-	1	1	-	-	-	-	2
483	Caprine specializzate	-	-	1	-	-	-	-	-	-	1
484	Con vari erbivori	-	-	-	-	2	1	-	-	-	3
511	Specializzate in suini da allevamento	-	-	-	1	-	-	-	-	-	1
512	Specializzate in suini da ingrasso	-	-	-	-	-	-	-	-	-	-
513	Con suini da allevamento e da ingrasso combinati	-	-	-	-	1	-	-	-	-	1
521	Specializzate in galline ovaiole	-	-	1	1	-	-	2	-	-	4
522	Specializzate in pollame da carne	-	-	-	-	-	-	-	-	-	-
523	Con galline ovaiole e pollame da carne combinati	-	-	-	-	1	-	-	-	-	1
530	Con vari granivori combinati	-	-	-	-	1	-	-	-	-	1
611	Ortofloricoltura e colture permanenti combinate	3	-	2	-	-	1	-	-	2	8
612	Seminativi e ortofloricoltura combinati	-	1	1	-	-	-	3	-	-	5
613	Seminativi e vigneti combinati	1	-	-	1	-	-	1	-	4	7
614	Seminativi e colture permanenti combinati	2	2	7	2	2	1	3	2	-	21
615	Policoltura ad orientamento seminativi	-	1	2	1	-	2	1	1	-	8
616	Con policoltura	1	1	2	1	1	5	-	1	2	14
731	Poliallevamento ad orientamento latte	-	-	1	1	-	-	1	-	-	3
732	Poliallevamento ad orientamento erbivori non da latte	-	-	-	1	1	-	-	-	-	2
741	Poliallevamento: granivori e bovini da latte combinati	-	-	-	-	1	-	1	1	-	3
742	Poliallevamento: granivori ed erbivori non da latte	-	-	1	-	2	-	-	-	-	3
831	Miste seminativi e bovini da latte	-	-	-	-	-	-	-	-	-	-
832	Miste bovini da latte e seminativi	-	-	-	-	-	-	-	-	-	-
833	Miste seminativi ed erbivori non da latte	-	-	1	-	-	-	-	1	-	2
834	Miste erbivori non da latte e seminativi	-	1	-	2	-	-	-	-	-	3
841	Miste seminativi e granivori	-	-	-	1	-	-	-	-	-	1
842	Miste colture permanenti ed erbivori	-	-	-	1	2	-	1	1	-	5
843	Apicole	-	-	3	1	-	-	-	-	-	4
844	Con colture diverse e allevamenti misti	4	5	20	29	13	29	13	6	1	120
-	Non classificabile	-	-	-	-	-	-	1	-	1	2
Totale		34	31	140	76	55	78	93	55	111	673

TAB. 48 - INIZIATIVE FINANZIATE PER OTE, SITUAZIONE EX ANTE INVESTIMENTO (NUMERO)

	OTE	AG	CL	CT	EN	ME	PA	RG	SR	TP	Totale
151	Specializzate nei cereali (escluso il riso) e piante oleose e proteiche	-	-	-	-	-	-	1	-	-	1
152	Risicole specializzate	-	-	-	-	-	-	-	-	-	-
153	Combinazioni di cereali, riso, piante oleose e piante proteiche	-	-	-	-	-	-	-	-	-	-
161	Specializzate nelle piante sarchiate	-	-	-	-	-	-	-	-	-	-
162	Combinazioni di cereali, oleaginose, proteiche e sarchiate	-	-	-	-	-	-	-	-	-	-
163	Specializzate in orti in pieno campo	-	1	-	-	-	-	-	-	-	1
164	Specializzate nella coltura di tabacco	-	-	-	-	-	-	-	-	-	-
165	Specializzate nella coltura di cotone	-	-	-	-	-	-	-	-	-	-
166	Con diverse colture di seminativi combinate	1	-	-	-	-	-	-	1	-	2
211	Specializzate in orticoltura da serra	-	1	-	-	-	-	4	1	-	6
212	Specializzate in floricoltura e piante ornamentali da serra	-	-	-	-	-	-	-	-	-	-
213	Specializzate in ortofloricoltura mista da serra	-	-	-	-	-	-	-	-	-	-
221	Specializzate in orticoltura all'aperto	-	-	-	-	-	-	-	-	-	-
222	Specializzate in floricoltura e piante ornamentali all'aperto	-	-	-	-	-	-	-	-	-	-
223	Specializzate in ortofloricoltura mista all'aperto	-	-	-	-	-	-	-	-	-	-
231	Specializzate nella coltura dei funghi	-	-	2	-	-	-	-	1	-	3
232	Specializzate in vivai	-	-	-	-	-	-	1	-	-	1
233	Specializzate in diverse colture ortofloricole	-	-	-	-	-	-	-	-	-	-
351	Vinicole specializzate nella produzione di vini di qualità	-	1	1	-	1	-	1	2	4	10
352	Vinicole specializzate nella produzione di vini non di qualità	-	-	-	-	-	-	-	-	-	-
353	Specializzate nella produzione di uve da tavola	-	-	1	-	-	-	1	-	-	2
354	Viticole di altro tipo	1	-	-	-	-	-	-	-	-	1
361	Specializzate produzione frutta fresca (esclusi agrumi, f. tropicale e f. a guscio)	1	-	-	2	-	-	-	-	-	3
362	Specializzate produzione di agrumi	-	-	3	-	-	-	-	3	-	6
363	Specializzate produzione di frutta a guscio	1	-	2	1	2	-	1	-	-	7
364	Specializzate produzione di frutta tropicale	-	-	2	-	-	-	-	-	-	2
365	Specializzate produzione mista di frutta fresca, agrumi, f. tropicale e f. a guscio	-	-	1	-	1	-	-	2	-	4
370	Specializzate in olivicoltura	-	-	-	-	-	-	2	1	1	4
380	Con diversa combinazione di colture permanenti	-	4	3	-	-	-	1	1	-	9
450	Bovine specializzate nella produzione di latte	-	-	-	-	-	-	-	-	-	-
460	Bovine specializzate – orientamento allevamento e ingrasso	-	-	1	-	-	-	-	-	-	1
470	Bovine – latte, allevamento e ingrasso combinati	-	-	-	-	-	-	-	-	-	-
481	Ovine specializzate	-	-	-	-	-	-	-	-	-	-
482	Con ovini e bovini combinati	-	-	-	-	-	-	-	-	-	-
483	Caprine specializzate	-	-	-	-	-	-	-	-	-	-
484	Con vari erbivori	-	-	-	-	1	-	-	-	-	1
511	Specializzate in suini da allevamento	-	-	-	-	-	-	-	-	-	-
512	Specializzate in suini da ingrasso	-	-	-	-	-	-	-	-	-	-
513	Con suini da allevamento e da ingrasso combinati	-	-	-	-	-	-	-	-	-	-
521	Specializzate in galline ovaiole	-	-	-	-	-	-	-	-	-	-
522	Specializzate in pollame da carne	-	-	-	-	-	-	-	-	-	-
523	Con galline ovaiole e pollame da carne combinati	-	-	-	-	-	-	-	-	-	-
530	Con vari granivori combinati	-	-	-	-	-	-	-	-	-	-
611	Ortofloricoltura e colture permanenti combinate	2	-	-	-	-	-	-	-	-	2
612	Seminativi e ortofloricoltura combinati	-	1	1	-	-	-	1	-	-	3
613	Seminativi e vigneti combinati	-	-	-	-	-	-	1	-	1	2
614	Seminativi e colture permanenti combinati	-	1	1	-	-	-	-	1	-	3
615	Policoltura ad orientamento seminativi	-	1	-	-	-	1	-	-	-	2
616	Con policoltura	1	-	-	-	-	1	-	-	-	2
731	Poliallevamento ad orientamento latte	-	-	-	-	-	-	-	-	-	-
732	Poliallevamento ad orientamento erbivori non da latte	-	-	-	-	-	-	-	-	-	-
741	Poliallevamento: granivori e bovini da latte combinati	-	-	-	-	-	-	-	-	-	-
742	Poliallevamento: granivori ed erbivori non da latte	-	-	-	-	-	-	-	-	-	-
831	Miste seminativi e bovini da latte	-	-	-	-	-	-	-	-	-	-
832	Miste bovini da latte e seminativi	-	-	-	-	-	-	-	-	-	-
833	Miste seminativi ed erbivori non da latte	-	-	1	-	-	-	-	-	-	1
834	Miste erbivori non da latte e seminativi	-	-	-	-	-	-	-	-	-	-
841	Miste seminativi e granivori	-	-	-	-	-	-	-	-	-	-
842	Miste colture permanenti ed erbivori	-	-	-	-	-	-	-	-	-	-
843	Apicole	-	-	1	-	-	-	-	-	-	1
844	Con colture diverse e allevamenti misti	-	1	2	3	1	1	-	1	-	9
-	Non classificabile	-	-	-	-	-	-	-	-	-	-
Totale		7	11	22	6	6	3	14	14	6	89

TAB. 49 - SAU PER OTE INIZIATIVE AMMISSIBILI, SITUAZIONE EX ANTE INVESTIMENTO (ETTARI)

	OTE	AG	CL	CT	EN	ME	PA	RG	SR	TP	Totale
151	Specializzate nei cereali (escluso il riso) e piante oleose e proteiche	-	174	409	254	-	81	195	-	134	1.247
152	Risicole specializzate	-	-	-	-	-	-	-	-	-	-
153	Combinazioni di cereali, riso, piante oleose e piante proteiche	-	-	-	-	-	-	-	-	-	-
161	Specializzate nelle piante sarchiate	-	-	-	-	-	-	-	17	-	17
162	Combinazioni di cereali, oleaginose, proteiche e sarchiate	-	-	-	-	-	-	-	-	-	-
163	Specializzate in orti in pieno campo	9	141	56	45	3	-	49	-	18	319
164	Specializzate nella coltura di tabacco	-	-	-	-	-	-	-	-	-	-
165	Specializzate nella coltura di cotone	-	-	-	-	-	-	-	-	-	-
166	Con diverse colture di seminativi combinate	114	290	493	277	-	194	347	559	232	2.505
211	Specializzate in orticoltura da serra	10	10	-	-	-	-	391	6	-	417
212	Specializzate in floricoltura e piante ornamentali da serra	-	-	13	-	8	-	36	-	52	109
213	Specializzate in ortofloricoltura mista da serra	-	-	-	-	-	-	-	-	-	-
221	Specializzate in orticoltura all'aperto	-	-	-	-	-	-	27	-	-	27
222	Specializzate in floricoltura e piante ornamentali all'aperto	-	-	-	-	5	21	-	-	-	26
223	Specializzate in ortofloricoltura mista all'aperto	-	-	-	-	-	-	-	-	-	-
231	Specializzate nella coltura dei funghi	-	49	33	-	-	-	-	8	-	89
232	Specializzate in vivai	2	-	-	-	23	-	5	9	1	41
233	Specializzate in diverse colture ortofloricole	-	-	9	-	3	-	-	-	-	12
351	Vinicole specializzate nella produzione di vini di qualità	77	409	138	-	33	1.480	214	185	2.614	5.150
352	Vinicole specializzate nella produzione di vini non di qualità	-	-	-	36	-	19	-	-	74	129
353	Specializzate nella produzione di uve da tavola	158	28	153	-	-	-	13	-	-	353
354	Viticole di altro tipo	122	-	-	-	-	40	-	-	176	337
361	Specializzate produzione frutta fresca (esclusi agrumi, f. tropicale e f. a guscio)	24	26	54	20	58	21	-	-	-	203
362	Specializzate produzione di agrumi	-	-	1.133	48	27	103	15	611	26	1.962
363	Specializzate produzione di frutta a guscio	24	-	112	138	151	-	42	-	-	468
364	Specializzate produzione di frutta tropicale	-	-	146	-	-	-	-	-	-	146
365	Specializzate produzione mista di frutta fresca, agrumi, f. tropicale e f. a guscio	16	23	162	48	24	-	42	270	-	583
370	Specializzate in olivicoltura	153	44	11	19	28	32	122	43	147	600
380	Con diversa combinazione di colture permanenti	78	232	320	75	9	281	214	128	73	1.409
450	Bovine specializzate nella produzione di latte	-	-	30	17	-	71	320	-	-	438
460	Bovine specializzate — orientamento allevamento e ingrasso	-	-	63	286	-	178	22	-	-	548
470	Bovine — latte, allevamento e ingrasso combinati	-	-	268	-	-	-	169	39	125	601
481	Ovine specializzate	111	-	53	201	109	313	-	-	-	786
482	Con ovini e bovini combinati	-	-	-	91	61	-	-	-	-	152
483	Caprine specializzate	-	-	40	-	-	-	-	-	-	40
484	Con vari erbivori	-	-	-	-	137	106	-	-	-	243
511	Specializzate in suini da allevamento	-	-	-	29	-	-	-	-	-	29
512	Specializzate in suini da ingrasso	-	-	-	-	-	-	-	-	-	-
513	Con suini da allevamento e da ingrasso combinati	-	-	-	-	6	-	-	-	-	6
521	Specializzate in galline ovaiole	-	-	1	29	-	-	4	-	-	33
522	Specializzate in pollame da carne	-	-	-	-	-	-	-	-	-	-
523	Con galline ovaiole e pollame da carne combinati	-	-	-	-	6	-	-	-	-	6
530	Con vari granivori combinati	-	-	-	-	25	-	-	-	-	25
611	Ortofloricoltura e colture permanenti combinate	113	-	116	-	-	13	-	-	20	261
612	Seminativi e ortofloricoltura combinati	-	6	47	-	-	-	145	-	-	197
613	Seminativi e vigneti combinati	18	-	-	27	-	-	155	-	353	553
614	Seminativi e colture permanenti combinati	266	121	357	103	7	146	179	60	-	1.238
615	Policoltura ad orientamento seminativi	-	85	115	33	-	166	6	144	-	548
616	Con policoltura	46	26	78	29	26	250	-	40	49	545
731	Poliallevamento ad orientamento latte	-	-	75	44	-	-	26	-	-	145
732	Poliallevamento ad orientamento erbivori non da latte	-	-	-	62	110	-	-	-	-	171
741	Poliallevamento: granivori e bovini da latte combinati	-	-	-	-	65	-	38	50	-	153
742	Poliallevamento: granivori ed erbivori non da latte	-	-	7	-	27	-	-	-	-	34
831	Miste seminativi e bovini da latte	-	-	-	-	-	-	-	-	-	-
832	Miste bovini da latte e seminativi	-	-	-	-	-	-	-	-	-	-
833	Miste seminativi ed erbivori non da latte	-	-	120	-	-	-	-	68	-	188
834	Miste erbivori non da latte e seminativi	-	44	-	163	-	-	-	-	-	207
841	Miste seminativi e granivori	-	-	-	53	-	-	-	-	-	53
842	Miste colture permanenti ed erbivori	-	-	-	20	185	-	85	37	-	327
843	Apicole	-	-	5	5	-	-	-	-	-	9
844	Con colture diverse e allevamenti misti	289	597	1.502	2.211	896	2.804	742	980	47	10.067
-	Non classificabile	-	-	-	-	-	-	146	-	-	146
Totale		1.629	2.304	6.117	4.359	2.030	6.320	3.748	3.255	4.139	33.900

TAB. 50 - SAU PER OTE INIZIATIVE FINANZIATE, SITUAZIONE EX ANTE INVESTIMENTO (ETTARI)

	OTE	AG	CL	CT	EN	ME	PA	RG	SR	TP	Totale
151	Specializzate nei cereali (escluso il riso) e piante oleose e proteiche	-	-	-	-	-	-	110	-	-	110
152	Risicole specializzate	-	-	-	-	-	-	-	-	-	-
153	Combinazioni di cereali, riso, piante oleose e piante proteiche	-	-	-	-	-	-	-	-	-	-
161	Specializzate nelle piante sarchiate	-	-	-	-	-	-	-	-	-	-
162	Combinazioni di cereali, oleaginose, proteiche e sarchiate	-	-	-	-	-	-	-	-	-	-
163	Specializzate in orti in pieno campo	-	18	-	-	-	-	-	-	-	18
164	Specializzate nella coltura di tabacco	-	-	-	-	-	-	-	-	-	-
165	Specializzate nella coltura di cotone	-	-	-	-	-	-	-	-	-	-
166	Con diverse colture di seminativi combinate	31	-	-	-	-	-	-	513	-	544
211	Specializzate in orticoltura da serra	-	10	-	-	-	-	53	6	-	69
212	Specializzate in floricoltura e piante ornamentali da serra	-	-	-	-	-	-	-	-	-	-
213	Specializzate in ortofloricoltura mista da serra	-	-	-	-	-	-	-	-	-	-
221	Specializzate in orticoltura all'aperto	-	-	-	-	-	-	-	-	-	-
222	Specializzate in floricoltura e piante ornamentali all'aperto	-	-	-	-	-	-	-	-	-	-
223	Specializzate in ortofloricoltura mista all'aperto	-	-	-	-	-	-	-	-	-	-
231	Specializzate nella coltura dei funghi	-	-	16	-	-	-	-	3	-	19
232	Specializzate in vivai	-	-	-	-	-	-	1	-	-	1
233	Specializzate in diverse colture ortofloricole	-	-	-	-	-	-	-	-	-	-
351	Vinicole specializzate nella produzione di vini di qualità	-	140	30	-	18	-	50	57	190	485
352	Vinicole specializzate nella produzione di vini non di qualità	-	-	-	-	-	-	-	-	-	-
353	Specializzate nella produzione di uve da tavola	-	-	35	-	-	-	13	-	-	49
354	Viticole di altro tipo	84	-	-	-	-	-	-	-	-	84
361	Specializzate produzione frutta fresca (esclusi agrumi, f. tropicale e f. a guscio)	24	-	-	20	-	-	-	-	-	44
362	Specializzate produzione di agrumi	-	-	71	-	-	-	-	201	-	273
363	Specializzate produzione di frutta a guscio	24	-	70	24	65	-	25	-	-	207
364	Specializzate produzione di frutta tropicale	-	-	80	-	-	-	-	-	-	80
365	Specializzate produzione mista di frutta fresca, agrumi, f. tropicale e f. a guscio	-	-	108	-	24	-	-	44	-	175
370	Specializzate in olivicoltura	-	-	-	-	-	-	122	43	30	195
380	Con diversa combinazione di colture permanenti	-	169	84	-	-	-	45	73	-	371
450	Bovine specializzate nella produzione di latte	-	-	-	-	-	-	-	-	-	-
460	Bovine specializzate — orientamento allevamento e ingrasso	-	-	63	-	-	-	-	-	-	63
470	Bovine — latte, allevamento e ingrasso combinati	-	-	-	-	-	-	-	-	-	-
481	Ovine specializzate	-	-	-	-	-	-	-	-	-	-
482	Con ovini e bovini combinati	-	-	-	-	-	-	-	-	-	-
483	Caprine specializzate	-	-	-	-	-	-	-	-	-	-
484	Con vari erbivori	-	-	-	-	38	-	-	-	-	38
511	Specializzate in suini da allevamento	-	-	-	-	-	-	-	-	-	-
512	Specializzate in suini da ingrasso	-	-	-	-	-	-	-	-	-	-
513	Con suini da allevamento e da ingrasso combinati	-	-	-	-	-	-	-	-	-	-
521	Specializzate in galline ovaiole	-	-	-	-	-	-	-	-	-	-
522	Specializzate in pollame da carne	-	-	-	-	-	-	-	-	-	-
523	Con galline ovaiole e pollame da carne combinati	-	-	-	-	-	-	-	-	-	-
530	Con vari granivori combinati	-	-	-	-	-	-	-	-	-	-
611	Ortofloricoltura e colture permanenti combinate	94	-	-	-	-	-	-	-	-	94
612	Seminativi e ortofloricoltura combinati	-	6	47	-	-	-	67	-	-	120
613	Seminativi e vigneti combinati	-	-	-	-	-	-	155	-	17	173
614	Seminativi e colture permanenti combinati	-	87	92	-	-	-	-	21	-	200
615	Policoltura ad orientamento seminativi	-	85	-	-	-	132	-	-	-	217
616	Con policoltura	46	-	-	-	-	93	-	-	-	139
731	Poliallevamento ad orientamento latte	-	-	-	-	-	-	-	-	-	-
732	Poliallevamento ad orientamento erbivori non da latte	-	-	-	-	-	-	-	-	-	-
741	Poliallevamento: granivori e bovini da latte combinati	-	-	-	-	-	-	-	-	-	-
742	Poliallevamento: granivori ed erbivori non da latte	-	-	-	-	-	-	-	-	-	-
831	Miste seminativi e bovini da latte	-	-	-	-	-	-	-	-	-	-
832	Miste bovini da latte e seminativi	-	-	-	-	-	-	-	-	-	-
833	Miste seminativi ed erbivori non da latte	-	-	120	-	-	-	-	-	-	120
834	Miste erbivori non da latte e seminativi	-	-	-	-	-	-	-	-	-	-
841	Miste seminativi e granivori	-	-	-	-	-	-	-	-	-	-
842	Miste colture permanenti ed erbivori	-	-	-	-	-	-	-	-	-	-
843	Apicole	-	-	4	-	-	-	-	-	-	4
844	Con colture diverse e allevamenti misti	-	71	277	253	41	125	-	215	-	982
-	Non classificabile	-	-	-	-	-	-	-	-	-	-
Totale		303	586	1.097	297	186	349	641	1.176	238	4.874

TAB. 51 - INIZIATIVE AMMISSIBILI PER OTE, SITUAZIONE EX POST INVESTIMENTO (NUMERO)

	OTE	AG	CL	CT	EN	ME	PA	RG	SR	TP	Totale
151	Specializzate nei cereali (escluso il riso) e piante oleose e proteiche	-	-	1	1	-	-	1	-	-	3
152	Risicole specializzate	-	-	-	-	-	-	-	-	-	-
153	Combinazioni di cereali, riso, piante oleose e piante proteiche	-	-	-	-	-	-	-	-	-	-
161	Specializzate nelle piante sarchiate	-	-	-	-	-	-	-	1	-	1
162	Combinazioni di cereali, oleaginose, proteiche e sarchiate	-	-	-	-	-	-	-	-	-	-
163	Specializzate in orti in pieno campo	-	-	1	1	-	-	-	-	-	2
164	Specializzate nella coltura di tabacco	-	-	-	-	-	-	-	-	-	-
165	Specializzate nella coltura di cotone	-	-	-	-	-	-	-	-	-	-
166	Con diverse colture di seminativi combinate	2	3	4	3	-	3	3	1	1	20
211	Specializzate in orticoltura da serra	1	3	1	-	-	-	20	1	-	26
212	Specializzate in floricoltura e piante ornamentali da serra	-	-	3	-	3	-	3	-	1	10
213	Specializzate in ortofloricoltura mista da serra	-	-	-	-	-	-	1	-	-	1
221	Specializzate in orticoltura all'aperto	-	-	-	-	-	-	-	-	-	-
222	Specializzate in floricoltura e piante ornamentali all'aperto	-	-	-	-	-	1	-	-	-	1
223	Specializzate in ortofloricoltura mista all'aperto	-	-	-	-	-	-	-	-	-	-
231	Specializzate nella coltura dei funghi	-	1	2	-	1	-	-	1	-	5
232	Specializzate in vivai	1	-	-	-	3	-	3	1	-	8
233	Specializzate in diverse colture ortofloricole	-	-	2	-	2	-	-	-	-	4
351	Vinicole specializzate nella produzione di vini di qualità	2	2	5	-	2	14	2	4	73	104
352	Vinicole specializzate nella produzione di vini non di qualità	-	-	-	1	-	-	-	-	3	4
353	Specializzate nella produzione di uve da tavola	5	1	8	-	-	-	-	-	-	14
354	Viticole di altro tipo	3	1	-	-	-	-	-	-	3	7
361	Specializzate produzione frutta fresca (esclusi agrumi, f. tropicale e f. a guscio)	-	1	4	2	3	-	-	1	1	12
362	Specializzate produzione di agrumi	-	-	31	2	-	2	1	18	2	56
363	Specializzate produzione di frutta a guscio	1	3	7	6	5	1	3	1	1	28
364	Specializzate produzione di frutta tropicale	-	1	5	-	1	-	-	-	-	7
365	Specializzate produzione mista di frutta fresca, agrumi, f. tropicale e f. a guscio	-	1	8	2	1	2	2	5	-	21
370	Specializzate in olivicoltura	-	-	1	1	1	2	2	1	4	12
380	Con diversa combinazione di colture permanenti	6	7	9	4	2	9	8	3	4	52
450	Bovine specializzate nella produzione di latte	-	-	1	2	-	2	10	-	-	15
460	Bovine specializzate – orientamento allevamento e ingrasso	-	-	2	2	1	1	1	-	-	7
470	Bovine – latte, allevamento e ingrasso combinati	-	-	1	-	-	-	3	2	1	7
481	Ovine specializzate	1	-	1	5	2	5	-	-	-	14
482	Con ovini e bovini combinati	-	-	1	1	-	-	-	-	-	2
483	Caprine specializzate	-	-	-	-	-	-	-	-	-	-
484	Con vari erbivori	-	-	-	-	3	1	-	-	-	4
511	Specializzate in suini da allevamento	-	-	-	3	-	-	-	-	-	3
512	Specializzate in suini da ingrasso	-	-	-	-	1	-	-	-	-	1
513	Con suini da allevamento e da ingrasso combinati	-	-	-	-	2	-	-	-	-	2
521	Specializzate in galline ovaiole	-	-	1	1	1	-	2	-	-	5
522	Specializzate in pollame da carne	-	-	-	-	-	-	-	-	-	-
523	Con galline ovaiole e pollame da carne combinati	-	-	-	-	-	-	-	-	-	-
530	Con vari granivori combinati	-	-	-	-	1	-	-	-	-	1
611	Ortofloricoltura e colture permanenti combinate	3	-	3	-	-	1	1	-	2	10
612	Seminativi e ortofloricoltura combinati	-	-	-	1	-	-	6	-	1	8
613	Seminativi e vigneti combinati	1	-	-	-	-	1	-	-	5	7
614	Seminativi e colture permanenti combinati	3	1	8	4	3	4	6	4	2	35
615	Policoltura ad orientamento seminativi	-	-	4	-	-	5	-	1	1	11
616	Con policoltura	-	2	3	3	1	4	-	2	1	16
731	Poliallevamento ad orientamento latte	-	-	-	-	1	-	2	-	-	3
732	Poliallevamento ad orientamento erbivori non da latte	-	-	1	1	1	-	-	-	-	3
741	Poliallevamento: granivori e bovini da latte combinati	-	-	-	-	1	-	-	1	-	2
742	Poliallevamento: granivori ed erbivori non da latte	-	-	1	-	-	-	-	-	-	1
831	Miste seminativi e bovini da latte	-	-	-	-	-	-	-	-	-	-
832	Miste bovini da latte e seminativi	-	-	-	-	-	-	-	-	-	-
833	Miste seminativi ed erbivori non da latte	-	-	-	1	-	-	-	1	-	2
834	Miste erbivori non da latte e seminativi	-	-	-	-	-	-	-	-	-	-
841	Miste seminativi e granivori	-	-	-	-	-	-	-	-	-	-
842	Miste colture permanenti ed erbivori	-	-	1	1	1	2	1	1	-	7
843	Apicole	-	-	3	1	1	-	-	-	-	5
844	Con colture diverse e allevamenti misti	4	3	15	27	11	18	9	5	1	93
-	Non classificabile	1	1	2	-	-	-	3	-	4	11
Totale		34	31	140	76	55	78	93	55	111	673

TAB. 52 - INIZIATIVE FINANZIATE PER OTE, SITUAZIONE EX POST INVESTIMENTO (NUMERO)

	OTE	AG	CL	CT	EN	ME	PA	RG	SR	TP	Totale
151	Specializzate nei cereali (escluso il riso) e piante oleose e proteiche	-	-	-	-	-	-	1	-	-	1
152	Risicole specializzate	-	-	-	-	-	-	-	-	-	-
153	Combinazioni di cereali, riso, piante oleose e piante proteiche	-	-	-	-	-	-	-	-	-	-
161	Specializzate nelle piante sarchiate	-	-	-	-	-	-	-	-	-	-
162	Combinazioni di cereali, oleaginose, proteiche e sarchiate	-	-	-	-	-	-	-	-	-	-
163	Specializzate in orti in pieno campo	-	-	-	-	-	-	-	-	-	-
164	Specializzate nella coltura di tabacco	-	-	-	-	-	-	-	-	-	-
165	Specializzate nella coltura di cotone	-	-	-	-	-	-	-	-	-	-
166	Con diverse colture di seminativi combinate	-	2	1	-	-	-	-	1	-	4
211	Specializzate in orticoltura da serra	-	3	1	-	-	-	3	1	-	8
212	Specializzate in floricoltura e piante ornamentali da serra	-	-	-	-	-	-	-	-	-	-
213	Specializzate in ortofloricoltura mista da serra	-	-	-	-	-	-	-	-	-	-
221	Specializzate in orticoltura all'aperto	-	-	-	-	-	-	-	-	-	-
222	Specializzate in floricoltura e piante ornamentali all'aperto	-	-	-	-	-	-	-	-	-	-
223	Specializzate in ortofloricoltura mista all'aperto	-	-	-	-	-	-	-	-	-	-
231	Specializzate nella coltura dei funghi	-	-	2	-	-	-	-	-	-	2
232	Specializzate in vivai	-	-	-	-	-	-	1	-	-	1
233	Specializzate in diverse colture ortofloricole	-	-	-	-	-	-	-	-	-	-
351	Vinicole specializzate nella produzione di vini di qualità	1	1	1	-	1	-	1	2	4	11
352	Vinicole specializzate nella produzione di vini non di qualità	-	-	-	-	-	-	-	-	-	-
353	Specializzate nella produzione di uve da tavola	-	-	1	-	-	-	-	-	-	1
354	Viticole di altro tipo	1	-	-	-	-	-	-	-	-	1
361	Specializzate produzione frutta fresca (esclusi agrumi, f. tropicale e f. a guscio)	-	-	-	2	-	-	-	1	-	3
362	Specializzate produzione di agrumi	-	-	2	-	-	-	-	3	-	5
363	Specializzate produzione di frutta a guscio	1	1	1	1	2	1	1	-	-	8
364	Specializzate produzione di frutta tropicale	-	-	2	-	1	-	-	-	-	3
365	Specializzate produzione mista di frutta fresca, agrumi, f. tropicale e f. a guscio	-	-	2	-	-	-	-	-	-	2
370	Specializzate in olivicoltura	-	-	-	-	-	-	2	2	1	5
380	Con diversa combinazione di colture permanenti	2	4	4	-	-	-	3	1	-	14
450	Bovine specializzate nella produzione di latte	-	-	-	-	-	-	-	-	-	-
460	Bovine specializzate – orientamento allevamento e ingrasso	-	-	1	-	-	-	-	-	-	1
470	Bovine – latte, allevamento e ingrasso combinati	-	-	-	-	-	-	-	-	-	-
481	Ovine specializzate	-	-	-	-	-	-	-	-	-	-
482	Con ovini e bovini combinati	-	-	-	-	-	-	-	-	-	-
483	Caprine specializzate	-	-	-	-	-	-	-	-	-	-
484	Con vari erbivori	-	-	-	-	1	-	-	-	-	1
511	Specializzate in suini da allevamento	-	-	-	-	-	-	-	-	-	-
512	Specializzate in suini da ingrasso	-	-	-	-	-	-	-	-	-	-
513	Con suini da allevamento e da ingrasso combinati	-	-	-	-	-	-	-	-	-	-
521	Specializzate in galline ovaiole	-	-	-	-	-	-	-	-	-	-
522	Specializzate in pollame da carne	-	-	-	-	-	-	-	-	-	-
523	Con galline ovaiole e pollame da carne combinati	-	-	-	-	-	-	-	-	-	-
530	Con vari granivori combinati	-	-	-	-	-	-	-	-	-	-
611	Ortofloricoltura e colture permanenti combinate	2	-	-	-	-	-	-	-	-	2
612	Seminativi e ortofloricoltura combinati	-	-	-	-	-	-	2	-	-	2
613	Seminativi e vigneti combinati	-	-	-	-	-	-	-	-	1	1
614	Seminativi e colture permanenti combinati	-	-	-	-	-	-	-	1	-	1
615	Policoltura ad orientamento seminativi	-	-	1	-	-	1	-	-	-	2
616	Con policoltura	-	-	-	-	-	-	-	1	-	1
731	Poliallevamento ad orientamento latte	-	-	-	-	-	-	-	-	-	-
732	Poliallevamento ad orientamento erbivori non da latte	-	-	-	-	-	-	-	-	-	-
741	Poliallevamento: granivori e bovini da latte combinati	-	-	-	-	-	-	-	-	-	-
742	Poliallevamento: granivori ed erbivori non da latte	-	-	-	-	-	-	-	-	-	-
831	Miste seminativi e bovini da latte	-	-	-	-	-	-	-	-	-	-
832	Miste bovini da latte e seminativi	-	-	-	-	-	-	-	-	-	-
833	Miste seminativi ed erbivori non da latte	-	-	-	-	-	-	-	-	-	-
834	Miste erbivori non da latte e seminativi	-	-	-	-	-	-	-	-	-	-
841	Miste seminativi e granivori	-	-	-	-	-	-	-	-	-	-
842	Miste colture permanenti ed erbivori	-	-	-	-	-	-	-	-	-	-
843	Apicole	-	-	1	-	-	-	-	-	-	1
844	Con colture diverse e allevamenti misti	-	-	2	3	1	1	-	1	-	8
-	Non classificabile	-	-	-	-	-	-	-	-	-	-
Totale		7	11	22	6	6	3	14	14	6	89

TAB. 53 - SAU PER OTE INIZIATIVE AMMISSIBILI, SITUAZIONE EX POST INVESTIMENTO (ETTARI)

	OTE	AG	CL	CT	EN	ME	PA	RG	SR	TP	Totale
151	Specializzate nei cereali (escluso il riso) e piante oleose e proteiche	-	-	209	94	-	-	85	-	-	387
152	Risicole specializzate	-	-	-	-	-	-	-	-	-	-
153	Combinazioni di cereali, riso, piante oleose e piante proteiche	-	-	-	-	-	-	-	-	-	-
161	Specializzate nelle piante sarchiate	-	-	-	-	-	-	-	17	-	17
162	Combinazioni di cereali, oleaginose, proteiche e sarchiate	-	-	-	-	-	-	-	-	-	-
163	Specializzate in orti in pieno campo	-	-	32	45	-	-	-	-	-	76
164	Specializzate nella coltura di tabacco	-	-	-	-	-	-	-	-	-	-
165	Specializzate nella coltura di cotone	-	-	-	-	-	-	-	-	-	-
166	Con diverse colture di seminativi combinate	65	424	546	246	-	202	271	513	134	2.401
211	Specializzate in orticoltura da serra	10	34	47	-	-	-	376	6	-	473
212	Specializzate in floricoltura e piante ornamentali da serra	-	-	13	-	10	-	27	-	52	102
213	Specializzate in ortofloricoltura mista da serra	-	-	-	-	-	-	5	-	-	5
221	Specializzate in orticoltura all'aperto	-	-	-	-	-	-	-	-	-	-
222	Specializzate in floricoltura e piante ornamentali all'aperto	-	-	-	-	-	21	-	-	-	21
223	Specializzate in ortofloricoltura mista all'aperto	-	-	-	-	-	-	-	-	-	-
231	Specializzate nella coltura dei funghi	-	49	16	-	3	-	-	5	-	73
232	Specializzate in vivai	2	-	-	-	25	-	5	9	-	41
233	Specializzate in diverse colture ortofloricole	-	-	9	-	5	-	-	-	-	14
351	Vinicole specializzate nella produzione di vini di qualità	55	309	138	-	33	1.503	126	185	2.621	4.970
352	Vinicole specializzate nella produzione di vini non di qualità	-	-	-	36	-	-	-	-	74	110
353	Specializzate nella produzione di uve da tavola	158	28	177	-	-	-	-	-	-	363
354	Viticole di altro tipo	175	100	-	-	-	-	-	-	156	430
361	Specializzate produzione frutta fresca (esclusi agrumi, f. tropicale e f. a guscio)	-	23	70	20	58	-	-	3	18	192
362	Specializzate produzione di agrumi	-	-	1.071	48	-	103	11	652	26	1.911
363	Specializzate produzione di frutta a guscio	24	309	293	138	151	93	81	24	13	1.127
364	Specializzate produzione di frutta tropicale	-	122	146	-	24	-	-	-	-	292
365	Specializzate produzione mista di frutta fresca, agrumi, f. tropicale e f. a guscio	-	26	270	70	3	56	64	167	-	657
370	Specializzate in olivicoltura	-	-	11	19	28	32	122	43	176	432
380	Con diversa combinazione di colture permanenti	390	255	298	173	17	271	431	152	75	2.061
450	Bovine specializzate nella produzione di latte	-	-	30	61	-	71	447	-	-	609
460	Bovine specializzate – orientamento allevamento e ingrasso	-	-	107	202	189	178	41	-	-	717
470	Bovine – latte, allevamento e ingrasso combinati	-	-	268	-	-	-	164	39	125	596
481	Ovine specializzate	111	-	53	285	109	371	-	-	-	928
482	Con ovini e bovini combinati	-	-	75	91	-	-	-	-	-	166
483	Caprine specializzate	-	-	-	-	-	-	-	-	-	-
484	Con vari erbivori	-	-	-	-	293	106	-	-	-	399
511	Specializzate in suini da allevamento	-	-	-	145	-	-	-	-	-	145
512	Specializzate in suini da ingrasso	-	-	-	-	16	-	-	-	-	16
513	Con suini da allevamento e da ingrasso combinati	-	-	-	-	17	-	-	-	-	17
521	Specializzate in galline ovaiole	-	-	1	29	6	-	4	-	-	39
522	Specializzate in pollame da carne	-	-	-	-	-	-	-	-	-	-
523	Con galline ovaiole e pollame da carne combinati	-	-	-	-	-	-	-	-	-	-
530	Con vari granivori combinati	-	-	-	-	25	-	-	-	-	25
611	Ortofloricoltura e colture permanenti combinate	113	-	136	-	-	17	24	-	20	310
612	Seminativi e ortofloricoltura combinati	-	-	-	12	-	-	186	-	1	199
613	Seminativi e vigneti combinati	18	-	-	-	-	30	-	-	349	397
614	Seminativi e colture permanenti combinati	67	44	401	242	22	446	241	106	38	1.607
615	Policoltura ad orientamento seminativi	-	-	483	-	-	463	-	144	116	1.205
616	Con policoltura	-	49	144	100	26	634	-	73	19	1.045
731	Poliallevamento ad orientamento latte	-	-	-	-	60	-	64	-	-	125
732	Poliallevamento ad orientamento erbivori non da latte	-	-	43	62	110	-	-	-	-	215
741	Poliallevamento: granivori e bovini da latte combinati	-	-	-	-	65	-	-	50	-	115
742	Poliallevamento: granivori ed erbivori non da latte	-	-	7	-	-	-	-	-	-	7
831	Miste seminativi e bovini da latte	-	-	-	-	-	-	-	-	-	-
832	Miste bovini da latte e seminativi	-	-	-	-	-	-	-	-	-	-
833	Miste seminativi ed erbivori non da latte	-	-	-	34	-	-	-	68	-	102
834	Miste erbivori non da latte e seminativi	-	-	-	-	-	-	-	-	-	-
841	Miste seminativi e granivori	-	-	-	-	-	-	-	-	-	-
842	Miste colture permanenti ed erbivori	-	-	40	20	30	106	85	37	-	318
843	Apicole	-	-	5	5	4	-	-	-	-	13
844	Con colture diverse e allevamenti misti	289	498	969	2.185	703	1.617	627	961	47	7.897
-	Non classificabile	153	34	8	-	-	-	260	-	81	537
Totale		1.629	2.304	6.117	4.359	2.030	6.320	3.748	3.255	4.139	33.900

TAB. 54 - SAU PER OTE INIZIATIVE FINANZIATE, SITUAZIONE EX POST INVESTIMENTO (ETTARI)

	OTE	AG	CL	CT	EN	ME	PA	RG	SR	TP	Totale
151	Specializzate nei cereali (escluso il riso) e piante oleose e proteiche	-	-	-	-	-	-	110	-	-	110
152	Risicole specializzate	-	-	-	-	-	-	-	-	-	-
153	Combinazioni di cereali, riso, piante oleose e piante proteiche	-	-	-	-	-	-	-	-	-	-
161	Specializzate nelle piante sarchiate	-	-	-	-	-	-	-	-	-	-
162	Combinazioni di cereali, oleaginose, proteiche e sarchiate	-	-	-	-	-	-	-	-	-	-
163	Specializzate in orti in pieno campo	-	-	-	-	-	-	-	-	-	-
164	Specializzate nella coltura di tabacco	-	-	-	-	-	-	-	-	-	-
165	Specializzate nella coltura di cotone	-	-	-	-	-	-	-	-	-	-
166	Con diverse colture di seminativi combinate	-	156	120	-	-	-	-	513	-	790
211	Specializzate in orticoltura da serra	-	34	47	-	-	-	49	6	-	136
212	Specializzate in floricoltura e piante ornamentali da serra	-	-	-	-	-	-	-	-	-	-
213	Specializzate in ortofloricoltura mista da serra	-	-	-	-	-	-	-	-	-	-
221	Specializzate in orticoltura all'aperto	-	-	-	-	-	-	-	-	-	-
222	Specializzate in floricoltura e piante ornamentali all'aperto	-	-	-	-	-	-	-	-	-	-
223	Specializzate in ortofloricoltura mista all'aperto	-	-	-	-	-	-	-	-	-	-
231	Specializzate nella coltura dei funghi	-	-	16	-	-	-	-	-	-	16
232	Specializzate in vivai	-	-	-	-	-	-	1	-	-	1
233	Specializzate in diverse colture ortofloricole	-	-	-	-	-	-	-	-	-	-
351	Vinicole specializzate nella produzione di vini di qualità	31	140	30	-	18	-	50	57	190	516
352	Vinicole specializzate nella produzione di vini non di qualità	-	-	-	-	-	-	-	-	-	-
353	Specializzate nella produzione di uve da tavola	-	-	35	-	-	-	-	-	-	35
354	Viticole di altro tipo	84	-	-	-	-	-	-	-	-	84
361	Specializzate produzione frutta fresca (esclusi agrumi, f. tropicale e f. a guscio)	-	-	-	20	-	-	-	3	-	23
362	Specializzate produzione di agrumi	-	-	44	-	-	-	-	201	-	245
363	Specializzate produzione di frutta a guscio	24	108	36	24	65	93	25	-	-	375
364	Specializzate produzione di frutta tropicale	-	-	80	-	24	-	-	-	-	104
365	Specializzate produzione mista di frutta fresca, agrumi, f. tropicale e f. a guscio	-	-	135	-	-	-	-	-	-	135
370	Specializzate in olivicoltura	-	-	-	-	-	-	122	55	30	207
380	Con diversa combinazione di colture permanenti	70	148	177	-	-	-	213	73	-	680
450	Bovine specializzate nella produzione di latte	-	-	-	-	-	-	-	-	-	-
460	Bovine specializzate – orientamento allevamento e ingrasso	-	-	63	-	-	-	-	-	-	63
470	Bovine – latte, allevamento e ingrasso combinati	-	-	-	-	-	-	-	-	-	-
481	Ovine specializzate	-	-	-	-	-	-	-	-	-	-
482	Con ovini e bovini combinati	-	-	-	-	-	-	-	-	-	-
483	Caprine specializzate	-	-	-	-	-	-	-	-	-	-
484	Con vari erbivori	-	-	-	-	38	-	-	-	-	38
511	Specializzate in suini da allevamento	-	-	-	-	-	-	-	-	-	-
512	Specializzate in suini da ingrasso	-	-	-	-	-	-	-	-	-	-
513	Con suini da allevamento e da ingrasso combinati	-	-	-	-	-	-	-	-	-	-
521	Specializzate in galline ovaiole	-	-	-	-	-	-	-	-	-	-
522	Specializzate in pollame da carne	-	-	-	-	-	-	-	-	-	-
523	Con galline ovaiole e pollame da carne combinati	-	-	-	-	-	-	-	-	-	-
530	Con vari granivori combinati	-	-	-	-	-	-	-	-	-	-
611	Ortofloricoltura e colture permanenti combinate	94	-	-	-	-	-	-	-	-	94
612	Seminativi e ortofloricoltura combinati	-	-	-	-	-	-	71	-	-	71
613	Seminativi e vigneti combinati	-	-	-	-	-	-	-	-	17	17
614	Seminativi e colture permanenti combinati	-	-	-	-	-	-	-	21	-	21
615	Policoltura ad orientamento seminativi	-	-	215	-	-	132	-	-	-	347
616	Con policoltura	-	-	-	-	-	-	-	32	-	32
731	Poliallevamento ad orientamento latte	-	-	-	-	-	-	-	-	-	-
732	Poliallevamento ad orientamento erbivori non da latte	-	-	-	-	-	-	-	-	-	-
741	Poliallevamento: granivori e bovini da latte combinati	-	-	-	-	-	-	-	-	-	-
742	Poliallevamento: granivori ed erbivori non da latte	-	-	-	-	-	-	-	-	-	-
831	Miste seminativi e bovini da latte	-	-	-	-	-	-	-	-	-	-
832	Miste bovini da latte e seminativi	-	-	-	-	-	-	-	-	-	-
833	Miste seminativi ed erbivori non da latte	-	-	-	-	-	-	-	-	-	-
834	Miste erbivori non da latte e seminativi	-	-	-	-	-	-	-	-	-	-
841	Miste seminativi e granivori	-	-	-	-	-	-	-	-	-	-
842	Miste colture permanenti ed erbivori	-	-	-	-	-	-	-	-	-	-
843	Apicole	-	-	4	-	-	-	-	-	-	4
844	Con colture diverse e allevamenti misti	-	-	95	253	41	125	-	215	-	729
-	Non classificabile	-	-	-	-	-	-	-	-	-	-
Totale		303	586	1.097	297	186	349	641	1.176	238	4.874

TAB. 55 - DIMENSIONE MEDIA INIZIATIVE AMMISSIBILI PER OTE, SITUAZIONE EX ANTE INVESTIMENTO (ETTARI)

	OTE	AG	CL	CT	EN	ME	PA	RG	SR	TP	Totale
151	Specializzate nei cereali (escluso il riso) e piante oleose e proteiche	-	-	-	93,8	-	-	-	-	133,9	113,3
152	Risicole specializzate	-	-	-	-	-	-	-	-	-	-
153	Combinazioni di cereali, riso, piante oleose e piante proteiche	-	-	-	-	-	-	-	-	-	-
161	Specializzate nelle piante sarchiate	-	-	-	-	-	-	-	-	-	16,6
162	Combinazioni di cereali, oleaginose, proteiche e sarchiate	-	-	-	-	-	-	-	-	-	-
163	Specializzate in orti in pieno campo	-	70,3	5,8	44,5	2,7	-	-	-	-	26,6
164	Specializzate nella coltura di tabacco	-	-	-	-	-	-	-	-	-	-
165	Specializzate nella coltura di cotone	-	-	-	-	-	-	-	-	-	-
166	Con diverse colture di seminativi combinate	32,5	144,8	72,1	67,4	-	-	-	-	33,5	83,5
211	Specializzate in orticoltura da serra	-	10,2	-	-	-	-	5,5	-	-	17,4
212	Specializzate in floricoltura e piante ornamentali da serra	-	-	-	-	-	-	-	-	-	9,9
213	Specializzate in ortofloricoltura mista da serra	-	-	-	-	-	-	-	-	-	-
221	Specializzate in orticoltura all'aperto	-	-	-	-	-	-	-	-	-	13,4
222	Specializzate in floricoltura e piante ornamentali all'aperto	-	-	-	-	3,3	21,0	-	-	-	8,8
223	Specializzate in ortofloricoltura mista all'aperto	-	-	-	-	-	-	-	-	-	-
231	Specializzate nella coltura dei funghi	-	-	-	-	-	-	-	-	-	14,9
232	Specializzate in vivai	-	-	-	-	-	-	-	-	-	5,1
233	Specializzate in diverse colture ortofloricole	-	-	2,9	-	-	-	-	-	-	3,0
351	Vinicole specializzate nella produzione di vini di qualità	23,8	-	-	-	14,8	44,1	62,9	63,8	30,0	47,7
352	Vinicole specializzate nella produzione di vini non di qualità	-	-	-	-	-	19,2	-	-	24,6	25,8
353	Specializzate nella produzione di uve da tavola	-	28,2	14,8	-	-	-	-	-	-	23,5
354	Viticole di altro tipo	-	-	-	-	-	-	-	-	35,1	42,2
361	Specializzate produzione frutta fresca (esclusi agrumi, f. tropicale e f. a guscio)	-	-	19,2	-	24,6	-	-	-	-	18,5
362	Specializzate produzione di agrumi	-	-	27,1	-	5,4	9,4	7,3	22,3	12,9	32,7
363	Specializzate produzione di frutta a guscio	24,4	-	-	19,6	32,3	-	17,9	-	-	27,5
364	Specializzate produzione di frutta tropicale	-	-	-	-	-	-	-	-	-	29,3
365	Specializzate produzione mista di frutta fresca, agrumi, f. tropicale e f. a guscio	-	-	-	-	-	-	-	24,4	-	32,4
370	Specializzate in olivicoltura	-	-	-	-	-	16,1	-	-	49,6	42,9
380	Con diversa combinazione di colture permanenti	-	-	16,9	-	-	35,9	23,2	27,8	43,6	36,1
450	Bovine specializzate nella produzione di latte	-	-	-	-	-	50,5	27,5	-	-	39,8
460	Bovine specializzate – orientamento allevamento e ingrasso	-	-	62,8	99,9	-	-	-	-	-	91,4
470	Bovine – latte, allevamento e ingrasso combinati	-	-	-	-	-	-	25,8	19,5	-	85,8
481	Ovine specializzate	-	-	-	42,9	54,3	104,6	-	-	-	65,5
482	Con ovini e bovini combinati	-	-	-	-	-	-	-	-	-	75,9
483	Caprine specializzate	-	-	-	-	-	-	-	-	-	40,4
484	Con vari erbivori	-	-	-	-	-	-	-	-	-	81,1
511	Specializzate in suini da allevamento	-	-	-	-	-	-	-	-	-	29,0
512	Specializzate in suini da ingrasso	-	-	-	-	-	-	-	-	-	-
513	Con suini da allevamento e da ingrasso combinati	-	-	-	-	-	-	-	-	-	6,0
521	Specializzate in galline ovaiole	-	-	-	-	-	-	-	-	-	8,3
522	Specializzate in pollame da carne	-	-	-	-	-	-	-	-	-	-
523	Con galline ovaiole e pollame da carne combinati	-	-	-	-	-	-	-	-	-	5,9
530	Con vari granivori combinati	-	-	-	-	-	-	-	-	-	24,5
611	Ortofloricoltura e colture permanenti combinate	-	-	2,2	-	-	13,3	-	-	9,8	32,7
612	Seminativi e ortofloricoltura combinati	-	-	-	-	-	-	-	-	-	39,4
613	Seminativi e vigneti combinati	-	-	-	-	-	-	-	-	88,2	79,0
614	Seminativi e colture permanenti combinati	-	-	10,3	-	3,4	-	-	-	-	59,0
615	Policoltura ad orientamento seminativi	-	-	-	32,5	-	34,1	6,1	-	-	68,5
616	Con policoltura	-	26,4	-	-	25,9	44,4	-	-	24,5	38,9
731	Poliallevamento ad orientamento latte	-	-	-	-	-	-	-	-	-	48,3
732	Poliallevamento ad orientamento erbivori non da latte	-	-	-	61,5	-	-	-	-	-	85,7
741	Poliallevamento: granivori e bovini da latte combinati	-	-	-	-	-	-	38,3	50,3	-	51,1
742	Poliallevamento: granivori ed erbivori non da latte	-	-	-	-	10,6	-	-	-	-	11,3
831	Miste seminativi e bovini da latte	-	-	-	-	-	-	-	-	-	-
832	Miste bovini da latte e seminativi	-	-	-	-	-	-	-	-	-	-
833	Miste seminativi ed erbivori non da latte	-	-	-	-	-	-	-	68,3	-	94,1
834	Miste erbivori non da latte e seminativi	-	-	-	-	-	-	-	-	-	68,9
841	Miste seminativi e granivori	-	-	-	-	-	-	-	-	-	52,5
842	Miste colture permanenti ed erbivori	-	-	-	-	-	-	85,5	37,0	-	65,5
843	Apicole	-	-	0,9	-	-	-	-	-	-	2,3
844	Con colture diverse e allevamenti misti	63,5	-	49,5	39,1	65,0	69,5	56,1	110,9	47,4	83,9
-	Non classificabile	-	-	-	-	-	-	146,0	-	-	73,0

TAB. 56 - INIZIATIVE AMMISSIBILI PER OTE E PROVINCIA, SITUAZIONE EX ANTE INVESTIMENTO (NUMERO)

	OTE generali	OTE principali	OTE particolari	Province							Totale										
				AG	CL	CT	EN	ME	PA	RG		SR	TP								
			Aziende specializzate - produzioni vegetali																		
			Specializzate nei cereali (escluso il riso) e piante oleose e proteiche	-	1	3	3	-	1	2	-	1	11								
			Risicole specializzate	-	-	-	-	-	-	-	-	-	-								
			Combinazioni di cereali, riso, piante oleose e piante proteiche	-	-	-	-	-	-	-	-	-	-								
			Specializzate nelle piante sarciolate	-	-	-	-	-	-	-	-	1	1								
			Combinazioni di cereali, oleaginose, proteiche e sarciolate	-	-	-	-	-	-	-	-	-	-								
			Specializzate nelle piante sarciolate	1	2	4	1	1	-	2	-	2	12								
			Specializzate nella coltura di tabacco	-	-	-	-	-	-	-	-	-	-								
			Specializzate nella coltura di cotone	-	-	-	-	-	-	-	-	-	-								
			Con diverse colture di seminativi combinate	4	2	7	5	-	2	3	3	4	30								
			Specializzate in orticoltura da serra	1	1	-	-	-	-	21	1	-	24								
			Specializzate in floricoltura e piante ornamentali da serra	-	-	3	-	2	-	5	-	1	11								
			Specializzate in ortofloricoltura mista da serra	-	-	-	-	-	-	-	-	-	-								
			Specializzate in orticoltura all'aperto	-	-	-	-	-	-	2	-	-	2								
			Specializzate in floricoltura e piante ornamentali all'aperto	-	-	-	-	-	2	1	-	-	3								
			Specializzate in ortofloricoltura mista all'aperto	-	-	-	-	-	-	-	-	-	-								
			Specializzate nella coltura dei funghi	-	1	3	-	-	-	-	-	2	6								
			Specializzate in vivai	1	-	-	-	2	-	3	1	1	8								
			Specializzate in diverse colture ortofloricole	-	-	2	-	2	-	-	-	-	4								
			Vinicole specializzate nella produzione di vini di qualità	2	3	5	-	2	14	3	4	75	108								
			Vinicole specializzate nella produzione di vini non di qualità	-	-	-	1	-	1	-	-	3	5								
			Specializzate nella produzione di uve da tavola	5	1	8	-	-	-	1	-	-	15								
			Viticole di altro tipo	2	-	-	-	-	1	-	-	5	8								
			Specializzate produzione frutta fresca (esclusi agrumi, f. tropicale e f. a guscio)	1	1	3	2	3	1	-	-	-	11								
			Specializzate produzione di agrumi	-	-	34	2	3	2	2	15	2	60								
			Specializzate produzione di frutta a guscio	1	-	3	6	5	-	2	-	-	17								
			Specializzate produzione di frutta tropicale	-	-	5	-	-	-	-	-	-	5								
			Specializzate produzione mista di frutta fresca, agrumi, f. tropicale e f. a guscio	1	1	4	1	1	-	1	9	-	18								
			Specializzate in olivicoltura	1	1	1	1	1	2	2	1	4	14								
			Con diversa combinazione di colture permanenti	2	6	9	2	1	7	6	3	3	39								
1	Aziende specializzate nei seminativi																				
2	Aziende specializzate in ortofloricoltura																				
3	Aziende specializzate nelle colture permanenti																				

TAB. 56 - INIZIATIVE AMMISSIBILI PER OTE E PROVINCIA, SITUAZIONE EX ANTE INVESTIMENTO (NUMERO) - SEQUE

	OTE generali	OTE principali	OTE particolari	Province												Totale
				AG	CL	CT	EN	ME	PA	RG	SR	TP				
4	Aziende specializzate in erbivori	Aziende specializzate - produzioni animali														
		45	Aziende bovine specializzate - orientamento latte					1	1		2	7				11
		46	Aziende bovine specializzate - orientamento allevamento e ingrasso				1	3		1	1					6
47	Aziende bovine specializzate - orientamento allevamento e ingrasso			1							3	2	1	7		
48	Aziende con ovini, caprini ed altri erbivori	481	Ovine specializzate	1		1	4	2	4					12		
		482	Con ovini e bovini combinati				1	1						2		
		483	Caprine specializzate			1								1		
		484	Con vari erbivori					2	1					3		
		511	Specializzate in suini da allevamento				1							1		
		512	Specializzate in suini da ingrasso													
		513	Con suini da allevamento e da ingrasso combinati					1						1		
5	Aziende specializzate in granivori	521	Specializzate in galline ovaiole			1	1				2			4		
		522	Specializzate in pollame da carne													
		523	Con galline ovaiole e pollame da carne combinati						1					1		
		530	Aziende con vari granivori combinati						1					1		
		Aziende miste														
6	Aziende con policoltura	611	Ortofricoltura e colture permanenti combinate	3		2				1				8		
		612	Seminativi e ortofricoltura combinati		1	1					3			5		
		613	Seminativi e vigneti combinati	1			1				1			4		
		614	Seminativi e colture permanenti combinati	2	2	7	2	2	2	1	3	2		21		
		615	Policoltura ad orientamento seminativi		1	2	1			2	1	1		8		
		616	Con policoltura	1	1	2	1	1	1	5		1	2	14		
		731	Poliallevamento ad orientamento latte			1	1				1			3		
		732	Poliallevamento ad orientamento erbivori non da latte				1	1						2		
7	Aziende con poliallevamento	741	Poliallevamento: granivori e bovini da latte combinati						1		1	1		3		
		742	Poliallevamento: granivori ed erbivori non da latte			1			2					3		
		831	Miste seminativi e bovini da latte													
		832	Miste bovini da latte e seminativi													
8	Aziende miste coltivazioni ed allevamenti	833	Miste seminativi ed erbivori non da latte			1						1		2		
		834	Miste erbivori non da latte e seminativi		1		2							3		
		841	Miste seminativi e granivori					1						1		
		842	Miste colture permanenti ed erbivori					1	2		1	1		5		
84	Aziende con colture diverse e allevamenti misti	843	Apicole			3	1						4			
		844	Con colture diverse e allevamenti misti	4	5	20	29	13	29	13	6	1	120			
Aziende non classificabili																
Totale				34	31	140	76	55	78	92	55	110	673			

TAB. 57 - INIZIATIVE AMMISSIBILI PER OTE E PROVINCIA, SITUAZIONE EX POST INVESTIMENTO (NUMERO)

	OTE generali	OTE principali	OTE particolari	Province							Totale									
				AG	CL	CT	EN	ME	PA	RG		SR	TP							
			Aziende specializzate - produzioni vegetali																	
			Specializzate nei cereali (escluso il riso) e piante oleose e proteiche	-	-	1	1	-	-	-	1	-	-	-	-	-	-	-	-	3
15	Aziende specializzate nella coltivazione di cereali e di piante oleaginose e proteaginose		Risicole specializzate	-	-	-	-	-	-	-	-	-	-	-	-	-	-	-	-	-
			Combinazioni di cereali, riso, piante oleose e piante proteiche	-	-	-	-	-	-	-	-	-	-	-	-	-	-	-	-	-
			Specializzate nelle piante sarciate	-	-	-	-	-	-	-	-	-	-	-	-	-	-	-	-	1
			Combinazioni di cereali, oleaginose, proteiche e sarciate	-	-	-	-	-	-	-	-	-	-	-	-	-	-	-	-	-
			Specializzate nelle piante sarciate	-	-	1	1	-	-	-	-	-	-	-	-	-	-	-	-	2
			Specializzate nella coltura di tabacco	-	-	-	-	-	-	-	-	-	-	-	-	-	-	-	-	-
			Specializzate nella coltura di cotone	-	-	-	-	-	-	-	-	-	-	-	-	-	-	-	-	-
			Con diverse colture di seminativi combinate	2	3	4	3	-	3	-	3	1	1	1	1	1	1	1	1	20
			Specializzate in orticoltura da serra	1	3	1	-	-	-	-	20	1	-	-	-	-	-	-	-	26
21	Aziende specializzate in orticoltura da serra		Specializzate in floricoltura e piante ornamentali da serra	-	-	3	-	3	-	3	-	-	-	-	-	-	-	-	-	10
			Specializzate in ortofloricoltura mista da serra	-	-	-	-	-	-	-	1	-	-	-	-	-	-	-	-	1
			Specializzate in orticoltura all'aperto	-	-	-	-	-	-	-	-	-	-	-	-	-	-	-	-	-
			Specializzate in floricoltura e piante ornamentali all'aperto	-	-	-	-	-	1	-	-	-	-	-	-	-	-	-	-	1
			Specializzate in ortofloricoltura mista all'aperto	-	-	-	-	-	-	-	-	-	-	-	-	-	-	-	-	-
			Specializzate nella coltura dei funghi	-	1	2	-	1	-	1	-	-	1	-	-	1	-	-	-	5
			Specializzate in vivai	1	-	-	-	-	3	-	3	1	-	-	-	-	-	-	-	8
			Specializzate in diverse colture ortofloricole	-	-	2	-	2	-	2	-	-	-	-	-	-	-	-	-	4
			Vinicole specializzate nella produzione di vini di qualità	2	2	5	-	2	14	2	4	2	4	73	104					
			Vinicole specializzate nella produzione di vini non di qualità	-	-	-	1	-	-	-	-	-	-	-	-	-	-	-	-	3
35	Aziende specializzate in viticoltura		Specializzate nella produzione di uve da tavola	5	1	8	-	-	-	-	-	-	-	-	-	-	-	-	-	14
			Viticole di altro tipo	3	1	-	-	-	-	-	-	-	-	-	-	-	-	-	-	7
			Specializzate produzione frutta fresca (esclusi agrumi, f. tropicale e f. a guscio)	-	1	4	2	3	-	-	-	1	1	1	12					
			Specializzate produzione di agrumi	-	-	31	2	-	2	1	18	2	56							
			Specializzate produzione di frutta a guscio	1	3	7	6	5	1	3	1	1	28							
			Specializzate produzione di frutta tropicale	-	1	5	-	1	-	-	-	-	7							
			Specializzate produzione mista di frutta fresca, agrumi, f. tropicale e f. a guscio	-	1	8	2	1	2	2	5	-	21							
37	Aziende specializzate in olivicoltura		Specializzate in olivicoltura	-	-	1	1	1	1	2	2	1	4	12						
38	Aziende con diversa combinazione di colture permanenti		Con diversa combinazione di colture permanenti	6	7	9	4	2	9	8	3	4	52							

TAB. 57 - INIZIATIVE AMMISSIBILI PER OTE E PROVINCIA, SITUAZIONE EX POST INVESTIMENTO (NUMERO) - SEGUE

OTE generali	OTE principali	Province										Totale			
		AG	CL	CT	EN	ME	PA	RG	SR	TP					
		Aziende specializzate - produzioni animali													
		45				1	2	-	2	-	2	10	-	-	15
		46					2	2	2	1	1	1	-	-	7
		47					1	-	-	-	-	3	2	1	7
4	Aziende specializzate in erbivori	481				1	1	5	2	2	5	-	-	-	14
		482				-	1	1	-	-	-	-	-	-	2
		483				-	-	-	-	-	-	-	-	-	-
		484				-	-	-	3	1	-	-	-	-	4
		511				-	-	-	3	-	-	-	-	-	3
		512				-	-	-	-	1	-	-	-	-	1
		513				-	-	-	-	2	-	-	-	-	2
5	Aziende specializzate in granivori	521				-	-	1	1	1	-	2	-	-	5
		522				-	-	-	-	-	-	-	-	-	-
		523				-	-	-	-	-	-	-	-	-	-
		530				-	-	-	-	1	-	-	-	-	1
		Aziende miste													
		611				3	-	3	-	-	1	1	-	2	10
		612				-	-	-	1	-	-	6	-	1	8
		613				1	-	-	-	-	1	-	-	5	7
6	Aziende con policultura	614				3	1	8	4	3	4	6	4	2	35
		615				-	-	4	-	-	5	-	1	1	11
		616				-	2	3	3	1	4	-	2	1	16
		731				-	-	-	-	1	-	2	-	-	3
		732				-	-	1	1	1	-	-	-	-	3
		741				-	-	-	-	1	-	-	1	-	2
		742				-	-	1	-	-	-	-	-	-	1
		831				-	-	-	-	-	-	-	-	-	-
		832				-	-	-	-	-	-	-	-	-	-
		833				-	-	-	1	-	-	-	-	1	2
8	Aziende miste coltivazioni ed allevamenti	841				-	-	-	-	-	-	-	-	-	-
		842				-	-	1	1	1	2	1	1	-	7
		843				-	-	3	1	1	-	-	-	-	5
		844				4	3	15	27	11	18	9	5	1	93
		Aziende non classificabili				1	1	2	-	-	-	3	-	4	11
	Totale	33	30	138	76	55	78	90	55	78	90	55	107	673	

TAB. 58 - TITOLO DI POSSESSO DELLA SUPERFICIE AZIENDALE INIZIATIVE AMMISSIBILI PER PROVINCIA (ETTARI; %)

Provincia	SAT proprietà	SAT affitto	SAT altro	SAT totale	SAT proprietà/ tot SAT prov.	SAT affitto/ tot SAT prov.	"SAT altro/ tot SAT prov."
	ettari				%		
Agrigento	787,46	495,30	656,48	1.939,24	40,6	25,5	33,9
Caltanissetta	1.413,19	626,19	332,15	2.371,53	59,6	26,4	14,0
Catania	3.364,44	1.301,55	1.937,71	6.603,70	50,9	19,7	29,3
Enna	2.017,87	1.982,29	601,10	4.601,26	43,9	43,1	13,1
Messina	610,86	1.598,21	205,20	2.414,27	25,3	66,2	8,5
Palermo	3.550,15	1.202,11	2.143,68	6.895,94	51,5	17,4	31,1
Ragusa	1.532,17	1.941,96	808,78	4.282,91	35,8	45,3	18,9
Siracusa	1.476,14	1.300,51	664,20	3.440,85	42,9	37,8	19,3
Trapani	1.798,85	935,92	1.588,11	4.322,88	41,6	21,7	36,7
Totale	16.551,13	11.384,04	8.937,41	36.872,58			

TAB. 59 - TITOLO DI POSSESSO DELLA SUPERFICIE AZIENDALE INIZIATIVE FINANZIATE PER PROVINCIA (ETTARI; %)

Provincia	SAT proprietà	SAT affitto	SAT altro	SAT totale	SAT proprietà/ tot SAT prov.	SAT affitto/ tot SAT prov.	"SAT altro/ tot SAT prov."
	ettari				%		
Agrigento	120,12	92,72	170,80	383,64	31,3	24,2	44,5
Caltanissetta	252,75	162,86	227,77	643,38	65,9	42,5	59,4
Catania	827,59	75,38	321,89	1.224,86	215,7	19,6	83,9
Enna	84,86	158,13	66,91	309,90	22,1	41,2	17,4
Messina	39,49	317,19	21,61	378,29	10,3	82,7	5,6
Palermo	374,64	14,20	56,39	445,23	97,7	3,7	14,7
Ragusa	235,14	373,75	102,51	711,40	61,3	97,4	26,7
Siracusa	434,00	782,56	35,36	1.251,92	113,1	204,0	9,2
Trapani	164,33	58,67	35,08	258,08	42,8	15,3	9,1
Totale	2.532,92	2.035,46	1.038,32	5.606,70			

TAB. 60 - SUPERFICIE INIZIATIVE AMMISSIBILI PER TIPOLOGIA E PROVINCIA (ETTARI; %)

Provincia	SAT in zona svantaggiata		SAT Natura 2000		SAT in zona altri vincoli	
	ettari	%	ettari	%	ettari	%
Agrigento	825,60	4,4	112,71	3,4	-	-
Caltanissetta	1.651,82	8,8	18,21	0,5	51,64	7,5
Catania	3.944,20	21,1	358,16	10,6	122,48	17,7
Enna	3.761,11	20,1	210,65	6,3	-	-
Messina	1.439,59	7,7	813,31	24,2	14,94	2,2
Palermo	3.846,15	20,5	455,41	13,5	132,89	19,3
Ragusa	523,18	2,8	188,33	5,6	177,87	25,8
Siracusa	2.067,27	11,0	964,72	28,7	15,53	2,2
Trapani	658,30	3,5	242,04	7,2	174,91	25,3
Totale	18.717,21	100,0	3.363,54	100,0	690,26	100,0

TAB. 61 - SUPERFICIE INIZIATIVE FINANZIATE PER TIPOLOGIA E PROVINCIA (ETTARI; %)

Provincia	SAT in zona svantaggiata		SAT Natura 2000		SAT in zona altri vincoli	
	ettari	%	ettari	%	ettari	%
Agrigento	36,51	1,2	23,66	2,6	-	-
Caltanissetta	520,18	16,7	18,21	2,0	35,01	24,4
Catania	935,34	30,1	45,03	4,9	56,29	39,3
Enna	160,18	5,1	-	-	-	-
Messina	354,07	11,4	182,65	19,9	-	-
Palermo	268,77	8,6	124,85	13,6	-	-
Ragusa	25,57	0,8	-	-	25,12	17,5
Siracusa	763,06	24,5	521,25	56,9	-	-
Trapani	48,04	1,5	0,34	0,0	26,92	18,8
Totale	3.111,72	100,0	915,99	100,0	143,34	100,0

TAB. 62 - SUPERFICIE INIZIATIVE AMMISSIBILI PER TIPOLOGIA E ZONIZZAZIONE - PROV. AGRIGENTO (ETTARI)

Superficie	Zonizzazione				Totale
	A	B	C	D	
Titolo possesso					
SAT proprietà	29,2	-	10,3	747,9	787,5
SAT affitto	50,2	-	5,6	439,5	495,3
SAT altro	403,2	-	0,5	252,9	656,5
Totale	482,6	-	16,3	1.440,3	1.939,2
Tipologia zona					
SAT zona svantaggiata	37,9	-	-	787,7	825,6
SAT Natura 2000	-	-	-	112,7	112,7
SAT altri vincoli	-	-	-	-	-
Totale	38	-	-	900	938

TAB. 63 - SUPERFICIE INIZIATIVE AMMISSIBILI PER TIPOLOGIA E ZONIZZAZIONE - PROV. CALTANISSETTA (ETTARI)

Superficie	Zonizzazione				Totale
	A	B	C	D	
Titolo possesso					
SAT proprietà	-	32,1	-	1.381,1	1.413,2
SAT affitto	-	-	-	626,2	626,2
SAT altro	-	-	-	332,2	332,2
Totale	-	32,1	-	2.339,5	2.371,5
Tipologia zona					
SAT zona svantaggiata	-	-	-	1.651,8	1.651,8
SAT Natura 2000	-	-	-	18,2	18,2
SAT altri vincoli	-	16,6	-	35,0	51,6
Totale	-	16,6	-	1.705,0	1.721,7

TAB. 64 - SUPERFICIE INIZIATIVE AMMISSIBILI PER TIPOLOGIA E ZONIZZAZIONE - PROV. CATANIA (ETTARI)

Superficie	Zonizzazione				Totale
	A	B	C	D	
Titolo possesso					
SAT proprietà	29,2	-	10,3	747,9	787,5
SAT affitto	190,8	-	-	1.110,8	1.301,6
SAT altro	179,5	-	-	1.758,2	1.937,7
Totale	399,5	-	10,3	3.617,0	4.026,7
Tipologia zona					
SAT zona svantaggiata	768,2	-	-	3.176,0	3.944,2
SAT Natura 2000	-	-	-	358,2	358,2
SAT altri vincoli	39,9	-	-	82,6	122,5
Totale	808,1	-	-	3.616,7	4.424,8

TAB. 65 - SUPERFICIE INIZIATIVE AMMISSIBILI PER TIPOLOGIA E ZONIZZAZIONE - PROV. ENNA (ETTARI)

Superficie	Zonizzazione				Totale
	A	B	C	D	
Titolo possesso					
SAT proprietà	-	-	-	2.017,9	2.017,9
SAT affitto	-	-	-	1.982,3	1.982,3
SAT altro	-	-	-	601,1	601,1
Totale	-	-	-	4.601,3	4.601,3
Tipologia zona					
SAT zona svantaggiata	-	-	-	3.761,1	3.761,1
SAT Natura 2000	-	-	-	210,7	210,7
SAT altri vincoli	-	-	-	-	-
Totale	-	-	-	3.971,8	3.971,8

TAB. 66 - SUPERFICIE INIZIATIVE AMMISSIBILI PER TIPOLOGIA E ZONIZZAZIONE - PROV. MESSINA (ETTARI)

Superficie	Zonizzazione				Totale
	A	B	C	D	
Titolo possesso					
SAT proprietà	-	-	-	610,9	610,9
SAT affitto	-	-	40,2	1.558,1	1.598,2
SAT altro	-	-	1,4	203,8	205,2
Totale	-	-	41,6	2.372,7	2.414,3
Tipologia zona					
SAT zona svantaggiata	-	-	41,6	1.398,0	1.439,6
SAT Natura 2000	-	-	29,3	784,0	813,3
SAT altri vincoli	-	-	-	14,9	14,9
Totale	-	-	70,8	2.197,0	2.267,8

TAB. 67 - SUPERFICIE INIZIATIVE AMMISSIBILI PER TIPOLOGIA E ZONIZZAZIONE - PROV. PALERMO (ETTARI)

Superficie	Zonizzazione				Totale
	A	B	C	D	
Titolo possesso					
SAT proprietà	782,1	319,6	1.046,8	1.401,7	3.550,2
SAT affitto	151,0	72,9	312,0	666,3	1.202,1
SAT altro	447,2	135,7	681,5	879,3	2.143,7
Totale	1.380,3	528,1	2.040,3	2.947,3	6.895,9
Tipologia zona					
SAT zona svantaggiata	903,1	297,2	898,6	1.747,2	3.846,1
SAT Natura 2000	0,5	-	197,2	257,7	455,4
SAT altri vincoli	9,4	-	123,5	-	132,9
Totale	913,0	297,2	1.219,3	2.004,9	4.434,4

TAB. 68 - SUPERFICIE INIZIATIVE AMMISSIBILI PER TIPOLOGIA E ZONIZZAZIONE - PROV. RAGUSA (ETTARI)

Superficie	Zonizzazione				Totale
	A	B	C	D	
Titolo possesso					
SAT proprietà	-	416,3	1.115,8	-	1.532,2
SAT affitto	-	459,8	1.482,2	-	1.942,0
SAT altro	-	69,9	738,9	-	808,8
Totale	-	946,0	3.336,9	-	4.282,9
Tipologia zona					
SAT zona svantaggiata	-	70,6	452,6	-	523,2
SAT Natura 2000	-	68,5	119,9	-	188,3
SAT altri vincoli	-	67,8	110,1	-	177,9
Totale	-	206,9	682,5	-	889,4

TAB. 69 - SUPERFICIE INIZIATIVE AMMISSIBILI PER TIPOLOGIA E ZONIZZAZIONE - PROV. SIRACUSA (ETTARI)

Superficie	Zonizzazione				Totale
	A	B	C	D	
Titolo possesso					
SAT proprietà	396,1	134,1	155,7	790,3	1.476,1
SAT affitto	245,5	9,6	5,8	1.039,7	1.300,5
SAT altro	293,8	4,5	142,7	223,3	664,2
Totale	935,4	148,1	304,2	2.053,2	3.440,9
Tipologia zona					
SAT zona svantaggiata	505,3	143,6	-	1.418,4	2.067,3
SAT Natura 2000	389,7	-	-	575,0	964,7
SAT altri vincoli	-	-	-	15,5	15,5
Totale	895,0	143,6	-	2.008,9	3.047,5

TAB. 70 - SUPERFICIE INIZIATIVE AMMISSIBILI PER TIPOLOGIA E ZONIZZAZIONE - PROV. TRAPANI (ETTARI)

Superficie	Zonizzazione				Totale
	A	B	C	D	
Titolo possesso					
SAT proprietà	-	893,7	905,1	-	1.798,9
SAT affitto	-	140,4	795,6	-	935,9
SAT altro	-	592,8	995,3	-	1.588,1
Totale	-	1.626,9	2.695,9	-	4.322,9
Tipologia zona					
SAT zona svantaggiata	-	106,3	552,0	-	658,3
SAT Natura 2000	-	56,6	185,4	-	242,0
SAT altri vincoli	-	58,7	116,2	-	174,9
Totale	-	221,6	853,6	-	1.075,3

TAB. 71 - INIZIATIVE AMMISSIBILI EX ANTE INVESTIMENTI PER CLASSI DI DIMENSIONE ECONOMICA (NUMERO)

Classi di dimensione economica	AG	CL	CT	EN	ME	PA	RG	SR	TP	Totale
meno di 4.000	-	-	1	-	-	-	-	-	1	2
da 4.000 a meno di 8.000	-	-	-	-	1	-	-	-	-	1
da 8.000 a meno di 25.000	-	-	7	4	6	3	3	-	4	27
da 25.000 a meno di 50.000	-	1	13	6	6	11	4	3	9	53
da 50.000 a meno di 100.000	13	11	43	33	24	26	22	20	21	213
da 100.000 a meno di 500.000	19	17	70	29	17	32	48	30	64	326
da 500.000 a meno di 1.000.000	2	2	3	-	1	4	10	1	8	31
pari o superiori a 1.000.000	-	-	3	4	-	2	5	1	3	18
-	-	-	-	-	-	-	1	-	1	2
Totale	34	31	140	76	55	78	93	55	111	673

TAB. 72 - INIZIATIVE AMMISSIBILI EX POST INVESTIMENTI PER CLASSI DI DIMENSIONE ECONOMICA (NUMERO)

Classi di dimensione economica	AG	CL	CT	EN	ME	PA	RG	SR	TP	Totale
meno di 4.000	-	-	1	-	-	-	-	-	1	2
da 4.000 a meno di 8.000	-	-	-	-	1	-	-	-	-	1
da 8.000 a meno di 25.000	-	-	7	4	6	3	3	-	4	27
da 25.000 a meno di 50.000	-	1	13	6	6	11	4	3	9	53
da 50.000 a meno di 100.000	13	11	43	33	24	26	22	20	21	213
da 100.000 a meno di 500.000	19	17	70	29	17	32	48	30	64	326
da 500.000 a meno di 1.000.000	2	2	3	-	1	4	10	1	8	31
pari o superiori a 1.000.000	-	-	3	4	-	2	5	1	3	18
-	-	-	-	-	-	-	1	-	1	2
Totale	34	31	140	76	55	78	93	55	111	673

DOTAZIONE DI MACCHINE MOTRICI E TRATTRICI

Elenco delle tabelle di questa sezione

- TAB. 73 - Aziende con trattici ex ante investimento - Iniziative presentate (numero)
- TAB. 74 - Aziende con trattrici ex ante investimento - Iniziative ammissibili (numero)
- TAB. 75 - Aziende che non hanno o non dichiarano trattrici ex ante investimento - Iniziative presentate (numero)
- TAB. 76 - Aziende che non hanno o non dichiarano trattrici ex ante investimento - Iniziative ammissibili - (numero)
- TAB. 77 - Aziende con trattrici ex post investimento - Iniziative presentate (numero)
- TAB. 78 - Aziende con trattrici ex post investimento - Iniziative ammissibili (numero)
- TAB. 79 - Aziende che incrementano il numero di trattrici - Iniziative presentate (numero)
- TAB. 80 - Aziende che incrementano il numero di trattrici - Iniziative ammissibili (numero)
- TAB. 81 - Aziende con macchine motrici ex ante investimento - Iniziative presentate (numero)
- TAB. 82 - Aziende con macchine motrici ex ante investimento - Iniziative ammissibili (numero)
- TAB. 83 - Aziende con macchine motrici ex post investimento - Iniziative presentate (numero)
- TAB. 84 - Aziende con macchine motrici ex post investimento - Iniziative ammissibili (numero)
- TAB. 85 - Aziende che incrementano il numero di macchine motrici - Iniziative presentate (numero)
- TAB. 86 - Aziende che incrementano il numero di macchine motrici - Iniziative ammissibili (numero)
- TAB. 87 - Aziende con trattrici e/o macchine motrici ex ante investimento - Iniziative presentate (numero)
- TAB. 88 - Aziende con trattrici e/o macchine motrici ex ante investimento - Iniziative ammissibili (numero)
- TAB. 89 - Aziende con trattrici e/o macchine motrici ex post investimento - Iniziative presentate (numero)
- TAB. 90 - Aziende con trattrici e/o macchine motrici ex post investimento - Iniziative ammissibili - (numero)

TAB. 73 - AZIENDE CON TRATTICI EX ANTE INVESTIMENTO - INIZIATIVE PRESENTATE (NUMERO)

Zonizzazione	AG	CL	CT	EN	ME	PA	RG	SR	TP	Totale
Area A	5	-	50	-	-	41	-	13	-	109
Area B	2	10	-	-	-	14	58	8	139	231
Area C	22	-	-	-	4	173	139	33	228	599
Area D	192	101	234	265	121	137	-	119	-	1.169
Totale	221	111	284	265	125	365	197	173	367	2.108

TAB. 74 - AZIENDE CON TRATTICI EX ANTE INVESTIMENTO - INIZIATIVE AMMISSIBILI (NUMERO)

Zonizzazione	AG	CL	CT	EN	ME	PA	RG	SR	TP	Totale
Area A	2	-	16	-	-	11	-	8	-	37
Area B	-	1	-	-	-	2	11	1	41	56
Area C	1	-	-	-	1	30	53	6	60	151
Area D	22	22	95	66	25	29	-	32	-	291
Totale	25	23	111	66	26	72	64	47	101	535

TAB. 75 - AZIENDE CHE NON HANNO O NON DICHIARANO TRATTICI EX ANTE INVESTIMENTO - INIZIATIVE PRESENTATE (NUMERO)

Zonizzazione	AG	CL	CT	EN	ME	PA	RG	SR	TP	Totale
Area A	5	-	24	-	-	16	-	8	-	53
Area B	2	3	-	-	-	3	40	5	31	84
Area C	3	-	-	-	6	30	45	9	33	126
Area D	50	26	86	43	146	24	-	35	-	410
Totale	60	29	110	43	152	73	85	57	64	673

TAB. 76 - AZIENDE CHE NON HANNO O NON DICHIARANO TRATTICI EX ANTE INVESTIMENTO - INIZIATIVE AMMISSIBILI - (NUMERO)

Zonizzazione	AG	CL	CT	EN	ME	PA	RG	SR	TP	Totale
Area A	2	-	4	-	-	1	-	2	-	9
Area B	-	-	-	-	-	1	14	-	6	21
Area C	-	-	-	-	-	2	15	2	4	23
Area D	7	8	25	10	29	2	-	4	-	85
Totale	9	8	29	10	29	6	29	8	10	138

TAB. 77 - AZIENDE CON TRATTICI EX POST INVESTIMENTO - INIZIATIVE PRESENTATE (NUMERO)

Zonizzazione	AG	CL	CT	EN	ME	PA	RG	SR	TP	Totale
Area A	8	-	61	-	-	47	-	20	-	136
Area B	3	13	-	-	-	15	83	13	156	283
Area C	22	-	-	-	6	192	151	39	234	419
Area D	210	110	272	289	200	147	-	141	-	1.369
Totale	243	123	333	289	206	401	234	213	390	2.207

TAB. 78 - AZIENDE CON TRATTICI EX POST INVESTIMENTO - INIZIATIVE AMMISSIBILI (NUMERO)

Zonizzazione	AG	CL	CT	EN	ME	PA	RG	SR	TP	Totale
Area A	4	-	20	-	-	12	-	10	-	46
Area B	-	1	-	-	-	3	25	1	45	75
Area C	1	-	-	-	1	32	67	8	64	121
Area D	29	30	120	76	53	31	-	36	-	375
Totale	34	31	140	76	54	78	92	55	109	617

TAB. 79 - AZIENDE CHE INCREMENTANO IL NUMERO DI TRATTRICI - INIZIATIVE PRESENTATE (NUMERO)

Zonizzazione	AG	CL	CT	EN	ME	PA	RG	SR	TP	Totale
Area A	3	-	11	-	-	6	-	7	-	27
Area B	1	3	-	-	-	1	25	5	17	52
Area C	-	-	-	-	2	19	12	6	6	45
Area D	18	9	38	24	79	10	-	22	-	200
Totale	22	12	49	24	81	36	37	40	23	324

TAB. 80 - AZIENDE CHE INCREMENTANO IL NUMERO DI TRATTRICI - INIZIATIVE AMMISSIBILI (NUMERO)

Zonizzazione	AG	CL	CT	EN	ME	PA	RG	SR	TP	Totale
Area A	2	-	4	-	-	1	-	2	-	9
Area B	-	-	-	-	-	1	14	-	4	19
Area C	-	-	-	-	-	2	14	2	4	22
Area D	7	8	25	10	28	2	-	4	-	84
Totale	9	8	29	10	28	6	28	8	8	134

TAB. 81 - AZIENDE CON MACCHINE MOTRICI EX ANTE INVESTIMENTO - INIZIATIVE PRESENTATE (NUMERO)

Zonizzazione	AG	CL	CT	EN	ME	PA	RG	SR	TP	Totale
Area A	2	-	13	-	-	7	-	6	-	28
Area B	-	4	-	-	-	3	11	4	28	50
Area C	8	-	-	-	1	26	33	16	47	131
Area D	51	29	77	92	29	23	-	33	-	334
Totale	61	33	90	92	30	59	44	59	75	543

TAB. 82 - AZIENDE CON MACCHINE MOTRICI EX ANTE INVESTIMENTO - INIZIATIVE AMMISSIBILI (NUMERO)

Zonizzazione	AG	CL	CT	EN	ME	PA	RG	SR	TP	Totale
Area A	-	-	6	-	-	2	-	4	-	12
Area B	-	-	-	-	-	-	-	-	10	10
Area C	-	-	-	-	1	4	15	4	10	34
Area D	6	8	31	23	9	6	-	7	-	90
Totale	6	8	37	23	10	12	15	15	20	146

TAB. 83 - AZIENDE CON MACCHINE MOTRICI EX POST INVESTIMENTO - INIZIATIVE PRESENTATE (NUMERO)

Zonizzazione	AG	CL	CT	EN	ME	PA	RG	SR	TP	Totale
Area A	-	6	-	-	-	4	17	5	44	76
Area B	10	-	-	-	2	40	47	17	53	169
Area C	56	38	113	115	70	33	-	48	-	473
Area D	-	-	-	-	-	-	-	-	-	-
Totale	66	44	113	115	72	77	64	70	97	718

TAB. 84 - AZIENDE CON MACCHINE MOTRICI EX POST INVESTIMENTO - INIZIATIVE AMMISSIBILI (NUMERO)

Zonizzazione	AG	CL	CT	EN	ME	PA	RG	SR	TP	Totale
Area A	-	-	6	-	-	2	-	4	-	12
Area B	-	-	-	-	-	-	-	-	10	10
Area C	-	-	-	-	1	4	15	4	10	34
Area D	6	8	31	23	9	6	-	7	-	90
Totale	6	8	37	23	10	12	15	15	20	146

TAB. 85 - AZIENDE CHE INCREMENTANO IL NUMERO DI MACCHINE MOTRICI - INIZIATIVE PRESENTATE (NUMERO)

Zonizzazione	AG	CL	CT	EN	ME	PA	RG	SR	TP	Totale
Area A	-2	6	-13	-	-	-3	17	-1	44	48
Area B	10	-4	-	-	2	37	36	13	25	119
Area C	48	38	113	115	69	7	-33	32	-47	342
Area D	-51	-29	-77	-92	-29	-23	-	-33	-	-334
Totale	5	11	23	23	42	18	20	11	22	175

TAB. 86 - AZIENDE CHE INCREMENTANO IL NUMERO DI MACCHINE MOTRICI - INIZIATIVE AMMISSIBILI (NUMERO)

Zonizzazione	AG	CL	CT	EN	ME	PA	RG	SR	TP	Totale
Area A	-	-	-6	-	-	-2	-	-4	14	2
Area B	-	-	-	-	1	7	23	4	2	37
Area C	6	12	44	31	25	4	-15	7	-10	104
Area D	-6	-8	-31	-23	-9	-6	-	-7	-	-90
Totale	-	4	7	8	17	3	8	-	6	53

TAB. 87 - AZIENDE CON TRATTRICI E/O MACCHINE MOTRICI EX ANTE INVESTIMENTO - INIZIATIVE PRESENTATE (NUMERO)

Zonizzazione	AG	CL	CT	EN	ME	PA	RG	SR	TP	Totale
Area A	7	-	63	-	-	48	-	19	-	137
Area B	2	14	-	-	-	17	69	12	167	281
Area C	30	-	-	-	5	199	172	49	275	730
Area D	243	130	311	357	150	160	-	152	-	1.503
Totale	282	144	374	357	155	424	241	232	442	2.651

TAB. 88 - AZIENDE CON TRATTRICI E/O MACCHINE MOTRICI EX ANTE INVESTIMENTO - INIZIATIVE AMMISSIBILI (NUMERO)

Zonizzazione	AG	CL	CT	EN	ME	PA	RG	SR	TP	Totale
Area A	2	-	22	-	-	13	-	12	-	49
Area B	-	1	-	-	-	2	11	1	51	66
Area C	1	-	-	-	2	34	68	10	70	185
Area D	28	30	126	89	34	35	-	39	-	381
Totale	31	31	148	89	36	84	79	62	121	681

TAB. 89 - AZIENDE CON TRATTRICI E/O MACCHINE MOTRICI EX POST INVESTIMENTO - INIZIATIVE PRESENTATE (NUMERO)

Zonizzazione	AG	CL	CT	EN	ME	PA	RG	SR	TP	Totale
Area A	8	6	61	-	-	51	17	25	44	212
Area B	13	13	-	-	2	55	130	30	209	452
Area C	78	38	113	115	76	225	151	87	234	1.117
Area D	210	110	272	289	200	147	-	141	-	1.369
Totale	309	167	446	404	278	478	298	283	487	3.150

TAB. 90 - AZIENDE CON TRATTRICI E/O MACCHINE MOTRICI EX POST INVESTIMENTO - INIZIATIVE AMMISSIBILI - (NUMERO)

Zonizzazione	AG	CL	CT	EN	ME	PA	RG	SR	TP	Totale
Area A	4	-	20	-	-	12	-	10	14	60
Area B	-	1	-	-	1	10	48	5	57	122
Area C	7	12	44	31	27	40	67	19	64	311
Area D	29	30	120	76	53	31	-	36	-	375
Totale	40	43	184	107	81	93	115	70	135	868

SUPERFICI IRRIGUE

Elenco delle tabelle di questa sezione

- TAB. 91 - Superfici irrigabili e irrigate ex ante investimento iniziative presentate (ettari)
- TAB. 92 - Superfici irrigabili e irrigate ex ante investimento iniziative ammissibili (ettari)
- TAB. 93 - Superfici irrigabili e irrigate ex post investimento iniziative presentate (ettari)
- TAB. 94 - Superfici irrigabili e irrigate ex post investimento iniziative ammissibili (ettari)
- TAB. 95 - Superfici irrigabili e irrigate aziende specializzate in ortofloricoltura da serra (OTE 21). Situazione ex ante investimento iniziative presentate (ettari)
- TAB. 96 - Superfici irrigabili e irrigate aziende specializzate in ortofloricoltura da serra (OTE 21). Situazione ex ante investimento iniziative ammissibili (ettari)
- TAB. 97 - Superfici irrigabili e irrigate aziende specializzate in ortofloricoltura all'aperto (OTE 22). Situazione ex ante investimento iniziative presentate (ettari)
- TAB. 98 - Superfici irrigabili e irrigate aziende specializzate in ortofloricoltura all'aperto (OTE 22). Situazione ex ante investimento iniziative ammissibili (ettari)
- TAB. 99 - Superfici irrigabili e irrigate aziende specializzate in altri tipi di ortofloricoltura (OTE 23). Situazione ex ante investimento iniziative presentate (ettari)
- TAB. 100 - Superfici irrigabili e irrigate aziende specializzate in altri tipi di ortofloricoltura (OTE 23). Situazione ex ante investimento iniziative ammissibili (ettari)
- TAB. 101 - Superfici irrigabili e irrigate aziende specializzate in viticoltura (OTE 35). Situazione ex ante investimento iniziative presentate (ettari)
- TAB. 102 - Superfici irrigabili e irrigate aziende specializzate in viticoltura (OTE 35). Situazione ex ante investimento iniziative ammissibili (ettari)
- TAB. 103 - Superfici irrigabili e irrigate aziende specializzate produzione frutta fresca (esclusi agrumi, f. tropicale e f. a guscio) (OTE 361). Situazione ex ante investimento iniziative presentate (ettari)
- TAB. 104 - Superfici irrigabili e irrigate aziende produzione frutta fresca (esclusi agrumi, f. tropicale e f. a guscio) (OTE 361). Situazione ex ante investimento iniziative ammissibili (ettari)
- TAB. 105 - Superfici irrigabili e irrigate aziende specializzate produzione di agrumi (OTE 362). Situazione ex ante investimento iniziative presentate (ettari)
- TAB. 106 - Superfici irrigabili e irrigate aziende specializzate produzione di agrumi (OTE 362). Situazione ex ante investimento iniziative ammissibili (ettari)
- TAB. 107 - Iniziative presentate per fonte di approvvigionamento situazione ex ante investimento (numero)
- TAB. 108 - Iniziative ammissibili per fonte di approvvigionamento situazione ex ante investimento (numero)
- TAB. 109 - Iniziative presentate per fonte di approvvigionamento situazione ex post investimento (numero)
- TAB. 110 - Iniziative ammissibili per fonte di approvvigionamento situazione ex post investimento (numero)
- TAB. 111 - Iniziative presentate per modalità prevalente di distribuzione situazione ex ante investimento (numero)
- TAB. 112 - Iniziative ammissibili per modalità prevalente di distribuzione situazione ex ante investimento (numero)

TAB. 113 - Iniziative presentate per modalità prevalente di distribuzione situazione ex post investimento (numero)

TAB. 114 - Iniziative ammissibili per modalità prevalente di distribuzione situazione ex post investimento (numero)

TAB. 115 - Aziende specializzate in ortofloricoltura da serra (OTE 21) per modalità prevalente di distribuzione. Situazione ex ante investimento iniziative presentate (numero)

TAB. 116 - Aziende specializzate in ortofloricoltura da serra (OTE 21) per modalità prevalente di distribuzione. Situazione ex ante investimento iniziative ammissibili (numero)

TAB. 117 - Aziende specializzate in ortofloricoltura da serra (OTE 21) per modalità prevalente di distribuzione. Situazione ex post investimento iniziative presentate (numero)

TAB. 118 - Aziende specializzate in ortofloricoltura da serra (OTE 21) per modalità prevalente di distribuzione. Situazione ex post investimento iniziative ammissibili (numero)

TAB. 91 - SUPERFICI IRRIGABILI E IRRIGATE EX ANTE INVESTIMENTO INIZIATIVE PRESENTATE (ETTARI)

Provincia	Superficie irrigabile	Superficie irrigata	Sup.irrigata/Sup. irrigabile (%)
Agrigento	2.991,91	2.054,40	68,67
Caltanissetta	1.342,03	809,06	60,29
Catania	7.573,08	6.255,54	82,60
Enna	397,96	234,29	58,87
Messina	616,82	505,39	81,93
Palermo	1.123,07	1.025,68	91,33
Ragusa	3.939,83	3.153,05	80,03
Siracusa	3.361,38	2.678,66	79,69
Trapani	4.427,63	3.102,35	70,07
Totale	25.773,70	19.818,41	76,89

TAB. 92 - SUPERFICI IRRIGABILI E IRRIGATE EX ANTE INVESTIMENTO INIZIATIVE AMMISSIBILI (ETTARI)

Provincia	Superficie irrigabile	Superficie irrigata	Sup.irrigata/Sup. irrigabile (%)
Agrigento	830,56	316,21	38,07
Caltanissetta	511,68	262,03	51,21
Catania	2.062,13	1.572,55	76,26
Enna	188,36	140,50	74,59
Messina	114,24	103,84	90,90
Palermo	424,95	438,70	103,24
Ragusa	1.875,87	1.511,16	80,56
Siracusa	942,37	887,43	94,17
Trapani	1.418,28	1.121,06	79,04
Totale	8.368,44	6.353,48	75,92

TAB. 93 - SUPERFICI IRRIGABILI E IRRIGATE EX POST INVESTIMENTO INIZIATIVE PRESENTATE (ETTARI)

Provincia	Superficie irrigabile	Superficie irrigata	Sup.irrigata/Sup. irrigabile (%)
Agrigento	3.491,09	2.690,06	77,06
Caltanissetta	1.696,17	1.230,81	72,56
Catania	8.378,30	7.441,41	88,82
Enna	592,10	420,58	71,03
Messina	851,57	733,86	86,18
Palermo	1.571,65	1.410,04	89,72
Ragusa	4.248,75	3.656,02	86,05
Siracusa	3.942,78	3.123,30	79,22
Trapani	4.738,76	3.490,93	73,67
Totale	29.511,16	24.197,00	81,99

TAB. 94 - SUPERFICI IRRIGABILI E IRRIGATE EX POST INVESTIMENTO INIZIATIVE AMMISSIBILI (ETTARI)

Provincia	Superficie irrigabile	Superficie irrigata	Sup.irrigata/Sup. irrigabile (%)
Agrigento	932,11	472,41	50,68
Caltanissetta	621,41	403,74	64,97
Catania	2.425,04	2.011,21	82,94
Enna	246,94	192,06	77,78
Messina	134,68	133,58	99,18
Palermo	561,83	578,34	102,94
Ragusa	2.046,44	1.766,63	86,33
Siracusa	1.220,09	1.031,88	84,57
Trapani	1.504,97	1.284,97	85,38
Totale	9.693,51	7.874,82	81,24

**TAB. 95 - SUPERFICI IRRIGABILI E IRRIGATE AZIENDE SPECIALIZZATE IN ORTOFLORICOLTURA DA SERRA (OTE 21).
SITUAZIONE EX ANTE INVESTIMENTO INIZIATIVE PRESENTATE (ETTARI)**

Provincia	Superficie irrigabile	Superficie irrigata	Sup.irrigata/Sup. irrigabile (%)
Agrigento	9,67	9,67	100,00
Caltanissetta	35,25	30,21	85,70
Catania	18,16	8,26	45,48
Enna	-	-	-
Messina	19,62	18,58	94,70
Palermo	-	-	-
Ragusa	719,72	641,62	89,15
Siracusa	172,86	99,74	57,70
Trapani	78,07	70,27	90,01
Totale	1.053,35	878,35	83,39

**TAB. 96 - SUPERFICI IRRIGABILI E IRRIGATE AZIENDE SPECIALIZZATE IN ORTOFLORICOLTURA DA SERRA (OTE 21).
SITUAZIONE EX ANTE INVESTIMENTO INIZIATIVE AMMISSIBILI (ETTARI)**

Provincia	Superficie irrigabile	Superficie irrigata	Sup.irrigata/Sup. irrigabile (%)
Agrigento	9,67	9,67	100,00
Caltanissetta	10,21	6,37	62,39
Catania	13,23	3,90	29,48
Enna	-	-	-
Messina	8,10	7,06	87,16
Palermo	-	-	-
Ragusa	343,99	275,12	79,98
Siracusa	5,70	5,70	100,00
Trapani	45,32	37,52	82,79
Totale	436,22	345,34	79,17

**TAB. 97 - SUPERFICI IRRIGABILI E IRRIGATE AZIENDE SPECIALIZZATE IN ORTOFLORICOLTURA ALL'APERTO (OTE 22).
SITUAZIONE EX ANTE INVESTIMENTO INIZIATIVE PRESENTATE (ETTARI)**

Provincia	Superficie irrigabile	Superficie irrigata	Sup.irrigata/Sup. irrigabile (%)
Agrigento	3,33	-	-
Caltanissetta	-	-	-
Catania	13,75	10,17	73,96
Enna	1,44	1,44	100,00
Messina	22,24	5,76	25,90
Palermo	1,43	1,39	97,20
Ragusa	39,08	37,94	97,08
Siracusa	14,22	7,67	53,94
Trapani	20,05	20,05	100,00
Totale	115,54	84,42	73,07

**TAB. 98 - SUPERFICI IRRIGABILI E IRRIGATE AZIENDE SPECIALIZZATE IN ORTOFLORICOLTURA ALL'APERTO (OTE 22).
SITUAZIONE EX ANTE INVESTIMENTO INIZIATIVE AMMISSIBILI (ETTARI)**

Provincia	Superficie irrigabile	Superficie irrigata	Sup.irrigata/Sup. irrigabile (%)
Agrigento	-	-	-
Caltanissetta	-	-	-
Catania	-	-	-
Enna	-	-	-
Messina	3,00	2,45	81,67
Palermo	-	-	-
Ragusa	26,79	26,79	100,00
Siracusa	-	-	-
Trapani	-	-	-
Totale	29,79	29,24	98,15

TAB. 99 - SUPERFICI IRRIGABILI E IRRIGATE AZIENDE SPECIALIZZATE IN ORTOFLORICOLTURA DA SERRA (OTE 21). SITUAZIONE EX ANTE INVESTIMENTO INIZIATIVE PRESENTATE (ETTARI)

Provincia	Superficie irrigabile	Superficie irrigata	Sup.irrigata/Sup. irrigabile (%)
Agrigento	23,66	1,96	8,28
Caltanissetta	14,46	14,46	100,00
Catania	452,91	444,26	98,09
Enna	-	-	-
Messina	37,97	37,38	98,45
Palermo	1,48	1,48	100,00
Ragusa	66,60	49,10	73,72
Siracusa	17,02	17,02	100,00
Trapani	2,61	2,61	100,00
Totale	616,71	568,27	92,15

TAB. 100 - SUPERFICI IRRIGABILI E IRRIGATE AZIENDE SPECIALIZZATE IN ALTRI TIPI DI ORTOFLORICOLTURA (OTE 23). SITUAZIONE EX ANTE INVESTIMENTO INIZIATIVE AMMISSIBILI (ETTARI)

Provincia	Superficie irrigabile	Superficie irrigata	Sup.irrigata/Sup. irrigabile (%)
Agrigento	1,96	1,96	100,00
Caltanissetta	12,58	12,58	100,00
Catania	12,43	3,78	30,41
Enna	-	-	-
Messina	23,10	22,51	97,45
Palermo	-	-	-
Ragusa	16,17	5,30	32,78
Siracusa	12,24	12,24	100,00
Trapani	0,47	0,47	100,00
Totale	78,95	58,84	74,53

TAB. 101 - SUPERFICI IRRIGABILI E IRRIGATE AZIENDE SPECIALIZZATE IN VITICOLTURA (OTE 35). SITUAZIONE EX ANTE INVESTIMENTO INIZIATIVE PRESENTATE (ETTARI)

Provincia	Superficie irrigabile	Superficie irrigata	Sup.irrigata/Sup. irrigabile (%)
Agrigento	1.757,07	1.423,26	81,00
Caltanissetta	359,41	159,52	44,38
Catania	298,98	261,88	87,59
Enna	-	-	-
Messina	-	-	-
Palermo	622,04	584,34	93,94
Ragusa	877,03	736,76	84,01
Siracusa	300,16	232,63	77,50
Trapani	3.287,03	2.257,07	68,67
Totale	7.501,72	5.655,46	75,39

TAB. 102 - SUPERFICI IRRIGABILI E IRRIGATE AZIENDE SPECIALIZZATE IN VITICOLTURA (OTE 35). SITUAZIONE EX ANTE INVESTIMENTO INIZIATIVE AMMISSIBILI (ETTARI)

Provincia	Superficie irrigabile	Superficie irrigata	Sup.irrigata/Sup. irrigabile (%)
Agrigento	242,39	137,69	56,81
Caltanissetta	331,59	133,63	40,30
Catania	117,17	88,07	75,16
Enna	-	-	-
Messina	-	-	-
Palermo	321,26	320,74	99,84
Ragusa	151,40	138,30	91,35
Siracusa	167,50	167,50	100,00
Trapani	924,49	738,99	79,93
Totale	2.255,80	1.724,92	76,47

TAB. 103 - SUPERFICI IRRIGABILI E IRRIGATE AZIENDE SPECIALIZZATE PRODUZIONE FRUTTA FRESCA (ESCLUSI AGRUMI, F. TROPICALE E F. A GUSCIO) (OTE 361). SITUAZIONE EX ANTE INVESTIMENTO INIZIATIVE PRESENTATE (ETTARI)

Provincia	Superficie irrigabile	Superficie irrigata	Sup.irrigata/Sup. irrigabile (%)
Agrigento	66,74	46,48	69,64
Caltanissetta	99,28	77,87	78,43
Catania	74,14	76,49	103,17
Enna	14,88	14,88	100,00
Messina	59,07	59,07	100,00
Palermo	10,00	10,00	100,00
Ragusa	-	3,35	-
Siracusa	-	-	-
Trapani	-	-	-
Totale	324,11	288,14	88,90

TAB. 104 - SUPERFICI IRRIGABILI E IRRIGATE AZIENDE PRODUZIONE FRUTTA FRESCA (ESCLUSI AGRUMI, F. TROPICALE E F. A GUSCIO) (OTE 361). SITUAZIONE EX ANTE INVESTIMENTO INIZIATIVE AMMISSIBILI (ETTARI)

Provincia	Superficie irrigabile	Superficie irrigata	Sup.irrigata/Sup. irrigabile (%)
Agrigento	23,78	6,72	28,26
Caltanissetta	15,00	10,80	72,00
Catania	41,20	41,20	100,00
Enna	14,88	14,88	100,00
Messina	33,53	33,53	100,00
Palermo	-	-	-
Ragusa	-	-	-
Siracusa	-	-	-
Trapani	-	-	-
Totale	128,39	107,13	83,44

TAB. 105 - SUPERFICI IRRIGABILI E IRRIGATE AZIENDE SPECIALIZZATE PRODUZIONE DI AGRUMI (OTE 362). SITUAZIONE EX ANTE INVESTIMENTO INIZIATIVE PRESENTATE (ETTARI)

Provincia	Superficie irrigabile	Superficie irrigata	Sup.irrigata/Sup. irrigabile (%)
Agrigento	65,80	51,20	77,81
Caltanissetta	4,42	4,42	100,00
Catania	3.355,53	3.020,43	90,01
Enna	40,23	40,23	100,00
Messina	261,61	249,78	95,48
Palermo	13,20	13,20	100,00
Ragusa	118,70	63,84	53,78
Siracusa	1.641,40	1.473,99	89,80
Trapani	54,18	37,67	69,53
Totale	5.555,07	4.954,76	89,19

TAB. 106 - SUPERFICI IRRIGABILI E IRRIGATE AZIENDE SPECIALIZZATE PRODUZIONE DI AGRUMI (OTE 362). SITUAZIONE EX ANTE INVESTIMENTO INIZIATIVE AMMISSIBILI (ETTARI)

Provincia	Superficie irrigabile	Superficie irrigata	Sup.irrigata/Sup. irrigabile (%)
Agrigento	-	-	-
Caltanissetta	-	-	-
Catania	784,84	651,78	83,05
Enna	40,23	40,23	100,00
Messina	16,00	16,00	100,00
Palermo	9,35	9,35	100,00
Ragusa	14,62	14,62	100,00
Siracusa	456,20	480,14	105,25
Trapani	25,70	14,27	55,53
Totale	1.346,94	1.226,39	91,05

TAB. 107 - INIZIATIVE PRESENTATE PER FONTE DI APPROVVIGIONAMENTO SITUAZIONE EX ANTE INVESTIMENTO (NUMERO)

Provincia	Aziendale	Consortile	Mista	Non irriguo/n.d.	Totale
Agrigento	92	49	14	88	243
Caltanissetta	52	11	6	56	125
Catania	109	123	45	86	363
Enna	43	18	8	219	288
Messina	75	6	2	163	246
Palermo	84	16	5	287	392
Ragusa	162	30	19	54	265
Siracusa	137	14	14	48	213
Trapani	121	80	21	165	387
Totale	875	347	134	1.166	2.522

TAB. 108 - INIZIATIVE AMMISSIBILI PER FONTE DI APPROVVIGIONAMENTO SITUAZIONE EX ANTE INVESTIMENTO (NUMERO)

Provincia	Aziendale	Consortile	Mista	Non irriguo/n.d.	Totale
Agrigento	12	5	5	12	34
Caltanissetta	16	3	-	12	31
Catania	45	49	13	33	140
Enna	12	8	4	51	75
Messina	18	1	1	35	55
Palermo	19	2	2	55	78
Ragusa	61	5	7	20	93
Siracusa	38	-	3	13	54
Trapani	46	22	5	38	111
Totale	267	95	40	269	671

TAB. 109 - INIZIATIVE PRESENTATE PER FONTE DI APPROVVIGIONAMENTO SITUAZIONE EX POST INVESTIMENTO (NUMERO)

Provincia	Aziendale	Consortile	Mista	Non irriguo/n.d.	Totale
Agrigento	118	44	17	64	243
Caltanissetta	59	11	5	50	125
Catania	116	119	51	77	363
Enna	67	19	10	192	288
Messina	114	6	3	123	246
Palermo	104	17	5	266	392
Ragusa	168	30	20	47	265
Siracusa	148	15	14	36	213
Trapani	132	81	23	151	387
Totale	1.026	342	148	1.006	2.522

TAB. 110 - INIZIATIVE AMMISSIBILI PER FONTE DI APPROVVIGIONAMENTO SITUAZIONE EX POST INVESTIMENTO (NUMERO)

Provincia	Aziendale	Consortile	Mista	Non irriguo/n.d.	Totale
Agrigento	14	5	5	10	34
Caltanissetta	20	3	-	8	31
Catania	47	46	15	32	140
Enna	18	7	6	44	75
Messina	23	1	2	29	55
Palermo	24	2	2	50	78
Ragusa	64	5	8	16	93
Siracusa	43	-	3	8	54
Trapani	45	20	7	39	111
Totale	298	89	48	236	671

TAB. 111 - INIZIATIVE PRESENTATE PER MODALITÀ PREVALENTE DI DISTRIBUZIONE SITUAZIONE EX ANTE INVESTIMENTO (NUMERO)

Provincia	A pioggia	Micro-irrigazione	Scorrimento	Sommersione	Subirrigazione	Altro	Non irriguo/n.d.	Totale
Agrigento	37	93	2	1	4	4	102	243
Caltanissetta	9	52	2	-	-	1	61	125
Catania	107	140	9	3	-	15	89	363
Enna	12	21	1	-	1	4	249	288
Messina	35	29	6	3	-	6	167	246
Palermo	13	68	3	-	1	6	301	392
Ragusa	48	128	2	2	5	16	64	265
Siracusa	46	99	3	1	2	6	56	213
Trapani	13	181	7	-	2	12	172	387
Totale	320	811	35	10	15	70	1.261	2.522

TAB. 112 - INIZIATIVE AMMISSIBILI PER MODALITÀ PREVALENTE DI DISTRIBUZIONE SITUAZIONE EX ANTE INVESTIMENTO (NUMERO)

Provincia	A pioggia	Micro-irrigazione	Scorrimento	Sommersione	Subirrigazione	Altro	Non irriguo/n.d.	Totale
Agrigento	1	20	-	-	-	0	13	34
Caltanissetta	5	12	2	-	-	0	12	31
Catania	40	54	3	-	-	8	35	140
Enna	6	9	1	-	-	0	59	75
Messina	9	5	1	2	-	2	36	55
Palermo	5	16	1	-	-	0	56	78
Ragusa	19	44	1	-	3	2	24	93
Siracusa	15	25	-	-	-	1	13	54
Trapani	4	64	-	-	-	3	40	111
Totale	104	249	9	2	3	16	288	671

TAB. 113 - INIZIATIVE PRESENTATE PER MODALITÀ PREVALENTE DI DISTRIBUZIONE SITUAZIONE EX POST INVESTIMENTO (NUMERO)

Provincia	A pioggia	Micro-irrigazione	Scorrimento	Sommersione	Subirrigazione	Altro	Non irriguo/n.d.	Totale
Agrigento	30	127	-	-	8	2	76	243
Caltanissetta	6	65	-	-	2	1	51	125
Catania	39	238	2	2	3	4	75	363
Enna	12	42	1	-	11	6	216	288
Messina	28	61	3	2	1	29	122	246
Palermo	14	95	-	-	1	5	277	392
Ragusa	37	160	-	2	4	10	52	265
Siracusa	34	128	-	1	6	2	42	213
Trapani	8	207	2	-	12	8	150	387
Totale	208	1.123	8	7	48	67	1.061	2.522

TAB. 114 - INIZIATIVE AMMISSIBILI PER MODALITÀ PREVALENTE DI DISTRIBUZIONE SITUAZIONE EX POST INVESTIMENTO (NUMERO)

Provincia	A pioggia	Micro-irrigazione	Scorrimento	Sommersione	Subirrigazione	Altro	Non irriguo/n.d.	Totale
Agrigento	1	22	-	-	1	0	10	34
Caltanissetta	2	19	-	-	2	0	8	31
Catania	15	90	-	-	-	3	32	140
Enna	3	17	-	-	3	1	51	75
Messina	8	13	1	1	-	4	28	55
Palermo	4	22	-	-	1	0	51	78
Ragusa	15	53	-	-	3	3	19	93
Siracusa	10	33	-	-	2	1	8	54
Trapani	2	69	-	-	-	2	38	111
Totale	60	338	1	1	12	14	245	671

TAB. 115 - AZIENDE SPECIALIZZATE IN ORTOFLORICOLTURA DA SERRA (OTE 21) PER MODALITÀ PREVALENTE DI DISTRIBUZIONE. SITUAZIONE EX ANTE INVESTIMENTO INIZIATIVE PRESENTATE (NUMERO)

Provincia	A pioggia	Micro-irrigazione	Scorrimento	Sommersione	Subirrigazione	Altro	Non irriguo/n.d.	Totale
Agrigento	-	1	-	-	-	-	-	1
Caltanissetta	-	5	-	-	-	-	-	5
Catania	2	3	-	-	-	-	-	5
Enna	-	-	-	-	-	-	-	-
Messina	3	2	-	-	-	-	-	5
Palermo	-	1	-	-	-	-	1	2
Ragusa	7	60	1	-	4	7	2	81
Siracusa	2	20	-	-	-	-	1	23
Trapani	1	6	-	-	-	-	-	7
Totale	15	98	1	-	4	7	4	129

TAB. 116 - AZIENDE SPECIALIZZATE IN ORTOFLORICOLTURA DA SERRA (OTE 21) PER MODALITÀ PREVALENTE DI DISTRIBUZIONE. SITUAZIONE EX ANTE INVESTIMENTO INIZIATIVE AMMISSIBILI (NUMERO)

Provincia	A pioggia	Micro-irrigazione	Scorrimento	Sommersione	Subirrigazione	Altro	Non irriguo/n.d.	Totale
Agrigento	-	1	-	-	-	-	-	1
Caltanissetta	-	1	-	-	-	-	-	1
Catania	1	2	-	-	-	-	-	3
Enna	-	-	-	-	-	-	-	-
Messina	2	-	-	-	-	-	-	2
Palermo	-	-	-	-	-	-	-	-
Ragusa	5	18	-	-	3	-	-	26
Siracusa	1	-	-	-	-	-	-	1
Trapani	-	1	-	-	-	-	-	1
Totale	9	23	-	-	3	0	-	35

TAB. 117 - AZIENDE SPECIALIZZATE IN ORTOFLORICOLTURA DA SERRA (OTE 21) PER MODALITÀ PREVALENTE DI DISTRIBUZIONE. SITUAZIONE EX POST INVESTIMENTO INIZIATIVE PRESENTATE (NUMERO)

Provincia	A pioggia	Micro-irrigazione	Scorrimento	Sommersione	Subirrigazione	Altro	Non irriguo/n.d.	Totale
Agrigento	-	2	-	-	-	-	-	2
Caltanissetta	-	6	-	-	-	-	-	6
Catania	1	4	-	-	-	-	-	5
Enna	-	-	-	-	-	-	-	-
Messina	4	3	-	-	-	-	-	7
Palermo	-	1	-	-	-	-	1	2
Ragusa	6	76	-	-	2	1	2	87
Siracusa	-	23	-	-	-	-	1	24
Trapani	1	8	-	-	-	-	-	9
Totale	12	123	-	-	2	1	4	142

TAB. 118 - AZIENDE SPECIALIZZATE IN ORTOFLORICOLTURA DA SERRA (OTE 21) PER MODALITÀ PREVALENTE DI DISTRIBUZIONE. SITUAZIONE EX POST INVESTIMENTO INIZIATIVE AMMISSIBILI (NUMERO)

Provincia	A pioggia	Micro-irrigazione	Scorrimento	Sommersione	Subirrigazione	Altro	Non irriguo/n.d.	Totale
Agrigento	-	1	-	-	-	-	-	1
Caltanissetta	-	3	-	-	-	-	-	3
Catania	1	3	-	-	-	-	-	4
Enna	-	-	-	-	-	-	-	-
Messina	3	-	-	-	-	-	-	3
Palermo	-	-	-	-	-	-	-	-
Ragusa	2	20	-	-	2	-	-	24
Siracusa	-	1	-	-	-	-	-	1
Trapani	-	1	-	-	-	-	-	1
Totale	6	29	-	-	2	0	-	37

AZIENDE CERTIFICATE

Elenco delle tabelle di questa sezione

TAB. 119 - Aziende con certificazione qualità di processo. Situazione ex ante investimento iniziative presentate (numero)

TAB. 120 - Aziende con certificazione qualità di processo. Situazione ex ante investimento iniziative ammissibili (numero)

TAB. 121 - Aziende con certificazione qualità di processo. Situazione ex post investimento iniziative presentate (numero)

TAB. 122 - Aziende con certificazione qualità di processo. Situazione ex post investimento iniziative ammissibili (numero)

TAB. 123 - Aziende con certificazione qualità di prodotto. Situazione ex ante investimento iniziative presentate (numero)

TAB. 124 - Aziende con certificazione qualità di prodotto. Situazione ex ante investimento iniziative ammissibili (numero)

TAB. 125 - Aziende con certificazione qualità di prodotto. Situazione ex post investimento iniziative presentate (numero)

TAB. 126 - Aziende con certificazione qualità di prodotto. Situazione ex post investimento iniziative ammissibili (numero)

TAB. 119 - AZIENDE CON CERTIFICAZIONE QUALITÀ DI PROCESSO. SITUAZIONE EX ANTE INVESTIMENTO INIZIATIVE PRESENTATE (NUMERO)

Certificazione	AG	CL	CT	EN	ME	PA	RG	SR	TP	Totale
Biologico	71	24	109	184	135	170	47	88	133	961
DOP (Doc/Docg)	52	3	18	2	3	22	16	13	83	212
IGP	61	14	41	11	1	41	13	36	145	363
ISO	14	5	7	4	4	5	7	7	6	59
EMAS	1	-	-	-	-	1	-	-	1	3
SQNPI	-	-	-	-	1	-	-	-	0	1
SQNZ	-	-	-	-	-	-	-	2	0	2
Altro	19	9	39	14	17	16	44	25	8	191
Nessuna certificazione	113	71	195	90	97	191	164	90	187	1.198
Totale	331	126	409	305	258	446	291	261	563	2.990

TAB. 120 - AZIENDE CON CERTIFICAZIONE QUALITÀ DI PROCESSO. SITUAZIONE EX ANTE INVESTIMENTO INIZIATIVE AMMISSIBILI (NUMERO)

Certificazione	AG	CL	CT	EN	ME	PA	RG	SR	TP	Totale
Biologico	9	7	54	47	31	38	22	32	25	265
DOP (Doc/Docg)	5	1	7	2	-	7	9	5	27	63
IGP	9	6	15	7	-	10	5	10	30	92
ISO	4	4	4	2	3	2	2	4	1	26
EMAS	-	-	-	-	-	1	-	-	0	1
SQNPI	-	-	-	-	1	-	-	-	0	1
SQNZ	-	-	-	-	-	-	-	2	0	2
Altro	5	3	18	4	6	3	17	8	3	67
Nessuna certificazione	12	11	66	21	21	36	51	16	73	307
Totale	44	32	164	83	62	97	106	77	159	824

TAB. 121 - AZIENDE CON CERTIFICAZIONE QUALITÀ DI PROCESSO. SITUAZIONE EX POST INVESTIMENTO INIZIATIVE PRESENTATE (NUMERO)

Certificazione	AG	CL	CT	EN	ME	PA	RG	SR	TP	Totale
Biologico	86	37	132	208	154	195	56	100	155	1.123
DOP (Doc/Docg)	56	3	30	2	6	30	17	15	97	256
IGP	65	17	50	14	-	59	14	48	152	419
ISO	29	5	14	7	19	13	9	13	12	121
EMAS	2	-	1	-	4	4	-	-	3	14
SQNPI	2	2	5	1	1	1	23	1	0	36
SQNZ	-	-	1	-	1	1	-	3	0	6
Altro	39	16	67	45	31	57	71	44	18	388
Nessuna certificazione	77	54	151	55	75	146	118	64	164	904
Totale	356	134	451	332	291	506	308	288	601	3.267

TAB. 122 - AZIENDE CON CERTIFICAZIONE QUALITÀ DI PROCESSO. SITUAZIONE EX POST INVESTIMENTO INIZIATIVE AMMISSIBILI (NUMERO)

Certificazione	AG	CL	CT	EN	ME	PA	RG	SR	TP	Totale
Biologico	12	11	57	53	34	41	27	33	34	302
DOP (Doc/Docg)	5	1	10	2	1	11	9	5	30	74
IGP	9	7	16	7	-	14	6	12	31	102
ISO	6	4	4	3	7	4	2	6	3	39
EMAS	-	-	-	-	2	2	-	-	0	4
SQNPI	-	-	3	1	1	-	5	-	0	10
SQNZ	-	-	-	-	-	-	-	3	0	3
Altro	6	5	28	9	9	13	33	12	7	122
Nessuna certificazione	8	7	56	13	19	31	34	12	65	245
Totale	46	35	174	88	73	116	116	83	170	901

TAB. 123 - AZIENDE CON CERTIFICAZIONE QUALITÀ DI PRODOTTO. SITUAZIONE EX ANTE INVESTIMENTO INIZIATIVE PRESENTATE (NUMERO)

Certificazione	AG	CL	CT	EN	ME	PA	RG	SR	TP	Totale
Biologico	87	33	128	209	160	242	67	107	192	1.225
DOP (Doc/Docg)	63	8	30	4	4	41	20	16	198	384
IGP	80	19	89	11	6	87	18	49	290	649
ISO	10	6	8	3	5	3	3	7	1	46
EMAS	-	-	-	-	1	1	-	-	0	2
SQNPI	-	-	-	-	1	1	1	1	0	4
SQNZ	-	-	-	-	3	-	-	2	0	5
Altro	14	12	39	24	18	22	45	31	9	214
Nessuna certificazione	90	55	129	64	71	109	148	58	59	783
Totale	344	133	423	315	269	506	302	271	749	3.312

TAB. 124 - AZIENDE CON CERTIFICAZIONE QUALITÀ DI PRODOTTO. SITUAZIONE EX ANTE INVESTIMENTO INIZIATIVE AMMISSIBILI (NUMERO)

Certificazione	AG	CL	CT	EN	ME	PA	RG	SR	TP	Totale
Biologico	15	10	59	55	35	60	34	42	50	360
DOP (Doc/Docg)	7	2	14	3	-	14	12	6	57	115
IGP	12	5	34	7	-	24	6	11	81	180
ISO	4	5	4	2	3	3	1	3	0	25
EMAS	-	-	-	-	-	1	-	-	0	1
SQNPI	-	-	-	-	1	-	-	-	0	1
SQNZ	-	-	-	-	-	-	-	2	0	2
Altro	6	5	19	2	7	7	20	6	4	76
Nessuna certificazione	5	5	38	13	16	11	37	9	17	151
Totale	49	32	168	82	62	120	110	79	209	911

TAB. 125 - AZIENDE CON CERTIFICAZIONE QUALITÀ DI PRODOTTO. SITUAZIONE EX POST INVESTIMENTO INIZIATIVE PRESENTATE (NUMERO)

Certificazione	AG	CL	CT	EN	ME	PA	RG	SR	TP	Totale
Biologico	92	40	157	219	184	261	78	121	222	1.374
DOP (Doc/Docg)	69	8	48	4	10	55	24	20	217	455
IGP	88	22	98	15	7	106	23	67	302	728
ISO	20	6	13	5	19	9	5	13	7	97
EMAS	1	-	1	-	3	2	-	-	2	9
SQNPI	2	3	5	1	1	2	24	2	2	42
SQNZ	-	-	1	-	2	-	-	3	0	6
Altro	19	15	63	40	36	58	72	46	22	371
Nessuna certificazione	74	46	85	50	41	71	97	35	39	538
Totale	365	140	471	334	303	564	323	307	813	3.620

TAB. 126 - AZIENDE CON CERTIFICAZIONE QUALITÀ DI PRODOTTO. SITUAZIONE EX POST INVESTIMENTO INIZIATIVE AMMISSIBILI (NUMERO)

Certificazione	AG	CL	CT	EN	ME	PA	RG	SR	TP	Totale
Biologico	15	12	66	56	41	63	39	43	58	393
DOP (Doc/Docg)	7	2	18	3	2	18	12	8	62	132
IGP	13	6	35	8	-	28	8	14	83	195
ISO	4	5	4	2	7	3	1	5	2	33
EMAS	-	-	-	-	2	-	-	-	0	2
SQNPI	-	1	2	1	1	-	5	-	1	11
SQNZ	-	-	-	-	-	-	-	3	0	3
Altro	7	5	31	6	15	14	30	8	8	124
Nessuna certificazione	4	4	29	11	7	8	22	5	13	103
Totale	50	35	185	87	75	134	117	86	227	996

PRODUZIONI PREVALENTI E DIMENSIONE ECONOMICA

Elenco delle tabelle di questa sezione

- TAB. 127 - Aziende per OTE e DE ex ante investimento - Iniziative presentate (numero)
- TAB. 128 - Aziende per OTE e DE ex ante investimento - Iniziative presentate Prov. Agrigento (numero)
- TAB. 129 - Aziende per OTE e DE ex ante investimento - Iniziative presentate Prov. Caltanissetta (numero)
- TAB. 130 - Aziende per OTE e DE ex ante investimento - Iniziative presentate Prov. Catania (numero)
- TAB. 131 - Aziende per OTE e DE ex ante investimento - Iniziative presentate Prov. Enna (numero)
- TAB. 132 - Aziende per OTE e DE ex ante investimento - Iniziative presentate Prov. Messina (numero)
- TAB. 133 - Aziende per OTE e DE ex ante investimento - Iniziative presentate Prov. Palermo (numero)
- TAB. 134 - Aziende per OTE e DE ex ante investimento - Iniziative presentate Prov. Ragusa (numero)
- TAB. 135 - Aziende per OTE e DE ex ante investimento - Iniziative presentate Prov. Siracusa (numero)
- TAB. 136 - Aziende per OTE e DE ex ante investimento - Iniziative presentate Prov. Trapani (numero)
- TAB. 137 - Aziende per OTE e DE ex post investimento - Iniziative presentate (numero)
- TAB. 138 - Aziende per OTE e DE ex post investimento - Iniziative presentate Prov. Agrigento (numero)
- TAB. 139 - Aziende per OTE e DE ex post investimento - Iniziative presentate Prov. Caltanissetta (numero)
- TAB. 140 - Aziende per OTE e DE ex post investimento - Iniziative presentate Prov. Catania (numero)
- TAB. 141 - Aziende per OTE e DE ex post investimento - Iniziative presentate Prov. Enna (numero)
- TAB. 142 - Aziende per OTE e DE ex post investimento - Iniziative presentate Prov. Messina (numero)
- TAB. 143 - Aziende per OTE e DE ex post investimento - Iniziative presentate Prov. Palermo (numero)
- TAB. 144 - Aziende per OTE e DE ex post investimento - Iniziative presentate Prov. Ragusa (numero)
- TAB. 145 - Aziende per OTE e DE ex post investimento - Iniziative presentate Prov. Siracusa (numero)
- TAB. 146 - Aziende per OTE e DE ex post investimento - Iniziative presentate Prov. Trapani (numero)
- TAB. 147 - Aziende per OTE e DE ex ante investimento - Iniziative ammissibili (numero)
- TAB. 148 - Aziende per OTE e DE ex ante investimento - Iniziative ammissibili Prov. Agrigento (numero)
- TAB. 149 - Aziende per OTE e DE ex ante investimento - Iniziative ammissibili Prov. Caltanissetta (numero)
- TAB. 150 - Aziende per OTE e DE ex ante investimento - Iniziative ammissibili Prov. Catania (numero)
- TAB. 151 - Aziende per OTE e DE ex ante investimento - Iniziative ammissibili Prov. Enna (numero)
- TAB. 152 - Aziende per OTE e DE ex ante investimento - Iniziative ammissibili Prov. Messina (numero)
- TAB. 153 - Aziende per OTE e DE ex ante investimento - Iniziative ammissibili Prov. Palermo (numero)
- TAB. 154 - Aziende per OTE e DE ex ante investimento - Iniziative ammissibili Prov. Ragusa (numero)
- TAB. 155 - Aziende per OTE e DE ex ante investimento - Iniziative ammissibili Prov. Siracusa (numero)
- TAB. 156 - Aziende per OTE e DE ex ante investimento - Iniziative ammissibili Prov. Trapani (numero)
- TAB. 157 - Aziende per OTE e DE ex post investimento - Iniziative ammissibili (numero)
- TAB. 158 - Aziende per OTE e DE ex post investimento - Iniziative ammissibili Prov. Agrigento (numero)
- TAB. 159 - Aziende per OTE e DE ex post investimento - Iniziative ammissibili Prov. Caltanissetta (numero)
- TAB. 160 - Aziende per OTE e DE ex post investimento - Iniziative ammissibili Prov. Catania (numero)
- TAB. 161 - Aziende per OTE e DE ex post investimento - Iniziative ammissibili Prov. Enna (numero)
- TAB. 162 - Aziende per OTE e DE ex post investimento - Iniziative ammissibili Prov. Messina (numero)
- TAB. 163 - Aziende per OTE e DE ex post investimento - Iniziative ammissibili Prov. Palermo (numero)
- TAB. 164 - Aziende per OTE e DE ex post investimento - Iniziative ammissibili Prov. Ragusa (numero)
- TAB. 165 - Aziende per OTE e DE ex post investimento - Iniziative ammissibili Prov. Siracusa (numero)
- TAB. 166 - Aziende per OTE e DE ex post investimento - Iniziative ammissibili Prov. Trapani (numero)

TAB. 127 - AZIENDE PER OTE E DE EX ANTE INVESTIMENTO - INIZIATIVE PRESENTATE (NUMERO)

INIZIATIVE PRESENTATE EX ANTE INVESTIMENTI		DE								
		1	2	3	4	5	6	7	8	-
Aziende per OTE e DE		1	2	3	4	5	6	7	8	-
151	Specializzate nei cereali (escluso il riso) e piante oleose e proteiche	1	-	5	5	11	6	-	2	-
152	Risicole specializzate	-	-	-	-	-	-	-	-	-
153	Combinazioni di cereali, riso, piante oleose e piante proteiche	-	-	-	-	-	-	-	-	-
161	Specializzate nelle piante sarchiate	-	-	-	-	2	1	-	-	-
162	Combinazioni di cereali, oleaginose, proteiche e sarchiate	-	-	-	-	-	-	-	-	-
163	Specializzate nelle piante sarchiate	-	-	10	9	32	17	1	1	-
164	Specializzate nella coltura di tabacco	-	-	-	-	-	-	-	-	-
165	Specializzate nella coltura di cotone	-	-	-	-	-	-	-	-	-
166	Con diverse colture di seminativi combinate	2	1	11	18	43	36	4	2	-
211	Specializzate in orticoltura da serra	-	-	2	2	24	59	6	3	-
212	Specializzate in floricoltura e piante ornamentali da serra	-	-	-	1	3	17	4	5	-
213	Specializzate in ortofloricoltura mista da serra	-	-	-	-	-	3	-	-	-
221	Specializzate in orticoltura all'aperto	-	-	1	1	5	1	-	-	-
222	Specializzate in floricoltura e piante ornamentali all'aperto	-	-	1	4	9	9	-	-	-
223	Specializzate in ortofloricoltura mista all'aperto	-	-	-	-	-	-	-	-	-
231	Specializzate nella coltura dei funghi	-	-	4	-	3	6	1	-	-
232	Specializzate in vivai	-	-	4	4	11	11	1	2	-
233	Specializzate in diverse colture ortofloricole	-	-	-	-	4	4	1	-	-
351	Vinicole specializzate nella produzione di vini di qualità	-	-	5	9	75	253	24	12	-
352	Vinicole specializzate nella produzione di vini non di qualità	1	-	-	2	8	15	-	-	-
353	Specializzate nella produzione di uve da tavola	-	-	1	4	20	24	1	-	-
354	Viticole di altro tipo	-	-	-	2	8	22	1	-	-
361	Specializzate produzione frutta fresca (esclusi agrumi, f. tropicale e f. a guscio)	-	-	3	7	16	12	-	-	-
362	Specializzate produzione di agrumi	-	-	8	23	62	90	9	3	-
363	Specializzate produzione di frutta a guscio	-	-	10	17	22	4	-	-	-
364	Specializzate produzione di frutta tropicale	-	-	2	3	4	11	1	-	-
365	Specializzate produzione mista di frutta fresca, agrumi, f. tropicale e f. a guscio	-	-	6	7	12	15	-	1	-
370	Specializzate in olivicoltura	-	-	13	15	10	3	-	1	-
380	Con diversa combinazione di colture permanenti	-	-	24	30	61	63	4	2	-
450	Bovine specializzate nella produzione di latte	-	-	2	2	9	27	1	-	-
460	Bovine specializzate — orientamento allevamento e ingrasso	-	-	5	5	24	10	-	-	-
470	Bovine — latte, allevamento e ingrasso combinati	-	-	1	-	9	16	1	-	-
481	Ovine specializzate	-	-	-	8	27	37	-	-	-
482	Con ovini e bovini combinati	-	-	-	-	6	8	-	-	-
483	Caprine specializzate	-	-	1	-	2	-	-	-	-
484	Con vari erbivori	-	-	1	2	16	15	-	-	-
511	Specializzate in suini da allevamento	-	-	-	1	-	4	1	1	-
512	Specializzate in suini da ingrasso	-	-	-	-	-	-	-	-	-
513	Con suini da allevamento e da ingrasso combinati	-	-	-	-	1	5	1	-	-
521	Specializzate in galline ovaiole	-	-	-	-	2	3	2	11	-
522	Specializzate in pollame da carne	-	-	-	-	1	1	-	1	-
523	Con galline ovaiole e pollame da carne combinati	-	-	-	-	-	1	-	-	-
530	Con vari granivori combinati	-	-	-	-	2	1	-	-	-
611	Ortofloricoltura e colture permanenti combinate	-	-	1	2	4	12	3	1	-
612	Seminativi e ortofloricoltura combinati	-	-	-	1	5	6	4	1	-
613	Seminativi e vigneti combinati	-	-	2	1	13	18	1	1	-
614	Seminativi e colture permanenti combinati	-	-	16	16	31	18	-	2	-
615	Policoltura ad orientamento seminativi	-	-	7	5	13	10	-	-	-
616	Con policoltura	-	1	2	10	21	21	1	1	-
731	Poliallevamento ad orientamento latte	-	-	-	-	2	2	-	-	-
732	Poliallevamento ad orientamento erbivori non da latte	-	-	-	-	-	9	-	-	-
741	Poliallevamento: granivori e bovini da latte combinati	-	-	-	-	1	6	-	-	-
742	Poliallevamento: granivori ed erbivori non da latte	-	-	1	1	3	3	1	-	-
831	Miste seminativi e bovini da latte	-	-	-	-	1	1	-	-	-
832	Miste bovini da latte e seminativi	-	-	-	-	-	-	-	-	-
833	Miste seminativi ed erbivori non da latte	-	-	-	1	2	1	-	-	-
834	Miste erbivori non da latte e seminativi	-	-	-	1	4	3	-	-	-
841	Miste seminativi e granivori	-	-	-	-	-	1	-	-	-
842	Miste colture permanenti ed erbivori	-	-	2	2	12	9	-	-	-
843	Apicole	-	-	3	2	4	-	-	-	-
844	Con colture diverse e allevamenti misti	-	1	29	51	162	170	4	4	-
-	Non classificabili	1	-	-	-	-	-	-	-	-
Totale		5	3	183	274	822	1.100	78	57	-

TAB. 128 - AZIENDE PER OTE E DE EX ANTE INVESTIMENTO - INIZIATIVE PRESENTATE PROV. AGRIGENTO (NUMERO)

INIZIATIVE PRESENTATE EX ANTE INVESTIMENTI		DE								
		1	2	3	4	5	6	7	8	-
OTE	Aziende per OTE e DE									
	151 Specializzate nei cereali (escluso il riso) e piante oleose e proteiche	-	-	-	2	-	-	-	-	-
	152 Risicole specializzate	-	-	-	-	-	-	-	-	-
	153 Combinazioni di cereali, riso, piante oleose e piante proteiche	-	-	-	-	-	-	-	-	-
	161 Specializzate nelle piante sarchiate	-	-	-	-	-	-	-	-	-
	162 Combinazioni di cereali, oleaginose, proteiche e sarchiate	-	-	-	-	-	-	-	-	-
	163 Specializzate nelle piante sarchiate	-	-	-	1	4	1	-	-	-
	164 Specializzate nella coltura di tabacco	-	-	-	-	-	-	-	-	-
	165 Specializzate nella coltura di cotone	-	-	-	-	-	-	-	-	-
	166 Con diverse colture di seminativi combinate	-	-	2	3	8	5	-	-	-
	211 Specializzate in orticoltura da serra	-	-	-	-	-	1	-	-	-
	212 Specializzate in floricoltura e piante ornamentali da serra	-	-	-	-	-	-	-	-	-
	213 Specializzate in ortofloricoltura mista da serra	-	-	-	-	-	-	-	-	-
	221 Specializzate in orticoltura all'aperto	-	-	-	-	1	-	-	-	-
	222 Specializzate in floricoltura e piante ornamentali all'aperto	-	-	1	-	1	-	-	-	-
	223 Specializzate in ortofloricoltura mista all'aperto	-	-	-	-	-	-	-	-	-
	231 Specializzate nella coltura dei funghi	-	-	-	-	-	-	-	-	-
	232 Specializzate in vivai	-	-	-	-	1	2	-	-	-
	233 Specializzate in diverse colture ortofloricole	-	-	-	-	-	-	-	-	-
	351 Vinicole specializzate nella produzione di vini di qualità	-	-	-	-	7	33	1	2	-
	352 Vinicole specializzate nella produzione di vini non di qualità	-	-	-	-	-	1	-	-	-
	353 Specializzate nella produzione di uve da tavola	-	-	-	1	7	10	1	-	-
	354 Viticole di altro tipo	-	-	-	1	5	8	-	-	-
	361 Specializzate produzione frutta fresca (esclusi agrumi, f. tropicale e f. a guscio)	-	-	-	-	4	2	-	-	-
	362 Specializzate produzione di agrumi	-	-	1	2	5	-	-	-	-
	363 Specializzate produzione di frutta a guscio	-	-	-	-	1	-	-	-	-
	364 Specializzate produzione di frutta tropicale	-	-	-	-	1	-	-	-	-
	365 Specializzate produzione mista di frutta fresca, agrumi, f. tropicale e f. a guscio	-	-	-	1	1	-	-	-	-
	370 Specializzate in olivicoltura	-	-	3	3	1	1	-	-	-
	380 Con diversa combinazione di colture permanenti	-	-	3	3	12	16	-	-	-
	450 Bovine specializzate nella produzione di latte	-	-	-	-	-	-	-	-	-
	460 Bovine specializzate — orientamento allevamento e ingrasso	-	-	-	1	-	-	-	-	-
	470 Bovine — latte, allevamento e ingrasso combinati	-	-	-	-	-	-	-	-	-
	481 Ovine specializzate	-	-	-	2	5	9	-	-	-
	482 Con ovini e bovini combinati	-	-	-	-	-	-	-	-	-
	483 Caprine specializzate	-	-	-	-	-	-	-	-	-
	484 Con vari erbivori	-	-	-	-	-	-	-	-	-
	511 Specializzate in suini da allevamento	-	-	-	-	-	-	-	-	-
	512 Specializzate in suini da ingrasso	-	-	-	-	-	-	-	-	-
	513 Con suini da allevamento e da ingrasso combinati	-	-	-	-	-	-	-	-	-
	521 Specializzate in galline ovaiole	-	-	-	-	-	-	-	-	-
	522 Specializzate in pollame da carne	-	-	-	-	-	-	-	-	-
	523 Con galline ovaiole e pollame da carne combinati	-	-	-	-	-	-	-	-	-
	530 Con vari granivori combinati	-	-	-	-	-	-	-	-	-
	611 Ortofloricoltura e colture permanenti combinate	-	-	-	-	-	4	1	-	-
	612 Seminativi e ortofloricoltura combinati	-	-	-	-	-	-	-	-	-
	613 Seminativi e vigneti combinati	-	-	1	-	1	4	-	-	-
614 Seminativi e colture permanenti combinati	-	-	1	8	6	1	-	-	-	
615 Policoltura ad orientamento seminativi	-	-	1	-	-	-	-	-	-	
616 Con policoltura	-	-	1	1	2	2	-	-	-	
731 Poliallevamento ad orientamento latte	-	-	-	-	-	-	-	-	-	
732 Poliallevamento ad orientamento erbivori non da latte	-	-	-	-	-	-	-	-	-	
741 Poliallevamento: granivori e bovini da latte combinati	-	-	-	-	-	-	-	-	-	
742 Poliallevamento: granivori ed erbivori non da latte	-	-	-	-	-	-	-	-	-	
831 Miste seminativi e bovini da latte	-	-	-	-	-	-	-	-	-	
832 Miste bovini da latte e seminativi	-	-	-	-	-	-	-	-	-	
833 Miste seminativi ed erbivori non da latte	-	-	-	-	-	-	-	-	-	
834 Miste erbivori non da latte e seminativi	-	-	-	1	-	1	-	-	-	
841 Miste seminativi e granivori	-	-	-	-	-	-	-	-	-	
842 Miste colture permanenti ed erbivori	-	-	-	-	-	1	-	-	-	
843 Apicole	-	-	-	-	-	-	-	-	-	
844 Con colture diverse e allevamenti misti	-	-	-	3	7	9	-	-	-	
- Non classificabili	-	-	-	-	-	-	-	-	-	
Totale		-	-	14	33	80	111	3	2	-

TAB. 129 - AZIENDE PER OTE E DE EX ANTE INVESTIMENTO - INIZIATIVE PRESENTATE PROV. CALTANISSETTA (NUMERO)

INIZIATIVE PRESENTATE EX ANTE INVESTIMENTI - PROV. DI CALTANISSETTA		DE								
Aziende per OTE e DE		1	2	3	4	5	6	7	8	-
151	Specializzate nei cereali (escluso il riso) e piante oleose e proteiche	-	-	-	-	2	-	-	-	-
152	Risicole specializzate	-	-	-	-	-	-	-	-	-
153	Combinazioni di cereali, riso, piante oleose e piante proteiche	-	-	-	-	-	-	-	-	-
161	Specializzate nelle piante sarchiate	-	-	-	-	1	-	-	-	-
162	Combinazioni di cereali, oleaginose, proteiche e sarchiate	-	-	-	-	-	-	-	-	-
163	Specializzate nelle piante sarchiate	-	-	2	-	3	4	-	-	-
164	Specializzate nella coltura di tabacco	-	-	-	-	-	-	-	-	-
165	Specializzate nella coltura di cotone	-	-	-	-	-	-	-	-	-
166	Con diverse colture di seminativi combinate	-	-	1	-	3	9	-	-	-
211	Specializzate in orticoltura da serra	-	-	-	-	1	4	-	-	-
212	Specializzate in floricoltura e piante ornamentali da serra	-	-	-	-	-	-	-	-	-
213	Specializzate in ortofloricoltura mista da serra	-	-	-	-	-	-	-	-	-
221	Specializzate in orticoltura all'aperto	-	-	-	-	-	-	-	-	-
222	Specializzate in floricoltura e piante ornamentali all'aperto	-	-	-	-	-	-	-	-	-
223	Specializzate in ortofloricoltura mista all'aperto	-	-	-	-	-	-	-	-	-
231	Specializzate nella coltura dei funghi	-	-	-	-	-	1	-	-	-
232	Specializzate in vivai	-	-	-	-	-	1	-	-	-
233	Specializzate in diverse colture ortofloricole	-	-	-	-	-	-	-	-	-
351	Vinicole specializzate nella produzione di vini di qualità	-	-	-	-	1	3	1	-	-
352	Vinicole specializzate nella produzione di vini non di qualità	-	-	-	-	-	-	-	-	-
353	Specializzate nella produzione di uve da tavola	-	-	-	-	-	1	-	-	-
354	Viticole di altro tipo	-	-	-	-	1	-	-	-	-
361	Specializzate produzione frutta fresca (esclusi agrumi, f. tropicale e f. a guscio)	-	-	-	1	2	3	-	-	-
362	Specializzate produzione di agrumi	-	-	-	1	-	-	-	-	-
363	Specializzate produzione di frutta a guscio	-	-	-	1	2	1	-	-	-
364	Specializzate produzione di frutta tropicale	-	-	-	1	-	1	-	-	-
365	Specializzate produzione mista di frutta fresca, agrumi, f. tropicale e f. a guscio	-	-	-	1	1	1	-	-	-
370	Specializzate in olivicoltura	-	-	-	-	1	-	-	-	-
380	Con diversa combinazione di colture permanenti	-	-	-	3	8	10	1	-	-
450	Bovine specializzate nella produzione di latte	-	-	-	-	-	-	-	-	-
460	Bovine specializzate — orientamento allevamento e ingrasso	-	-	-	-	-	-	-	-	-
470	Bovine — latte, allevamento e ingrasso combinati	-	-	-	-	-	-	-	-	-
481	Ovine specializzate	-	-	-	-	2	-	-	-	-
482	Con ovini e bovini combinati	-	-	-	-	-	-	-	-	-
483	Caprine specializzate	-	-	-	-	-	-	-	-	-
484	Con vari erbivori	-	-	-	-	-	-	-	-	-
511	Specializzate in suini da allevamento	-	-	-	-	-	-	-	-	-
512	Specializzate in suini da ingrasso	-	-	-	-	-	-	-	-	-
513	Con suini da allevamento e da ingrasso combinati	-	-	-	-	-	-	-	-	-
521	Specializzate in galline ovaiole	-	-	-	-	-	-	-	1	-
522	Specializzate in pollame da carne	-	-	-	-	-	-	-	-	-
523	Con galline ovaiole e pollame da carne combinati	-	-	-	-	-	-	-	-	-
530	Con vari granivori combinati	-	-	-	-	-	-	-	-	-
611	Ortofloricoltura e colture permanenti combinate	-	-	-	-	-	-	1	-	-
612	Seminativi e ortofloricoltura combinati	-	-	-	-	1	1	-	-	-
613	Seminativi e vigneti combinati	-	-	-	-	-	1	-	-	-
614	Seminativi e colture permanenti combinati	-	-	-	1	1	2	-	-	-
615	Policoltura ad orientamento seminativi	-	-	1	1	2	-	-	-	-
616	Con policoltura	-	-	-	1	1	3	-	-	-
731	Poliallevamento ad orientamento latte	-	-	-	-	-	-	-	-	-
732	Poliallevamento ad orientamento erbivori non da latte	-	-	-	-	-	-	-	-	-
741	Poliallevamento: granivori e bovini da latte combinati	-	-	-	-	-	-	-	-	-
742	Poliallevamento: granivori ed erbivori non da latte	-	-	-	-	-	-	-	-	-
831	Miste seminativi e bovini da latte	-	-	-	-	-	-	-	-	-
832	Miste bovini da latte e seminativi	-	-	-	-	-	-	-	-	-
833	Miste seminativi ed erbivori non da latte	-	-	-	-	-	1	-	-	-
834	Miste erbivori non da latte e seminativi	-	-	-	-	2	-	-	-	-
841	Miste seminativi e granivori	-	-	-	-	-	-	-	-	-
842	Miste colture permanenti ed erbivori	-	-	-	-	-	1	-	-	-
843	Apicole	-	-	-	-	-	-	-	-	-
844	Con colture diverse e allevamenti misti	-	-	-	6	9	7	1	-	-
-	Non classificabili	-	-	-	-	-	-	-	-	-
Totale		-	-	4	17	44	55	4	1	-

TAB. 130 - AZIENDE PER OTE E DE EX ANTE INVESTIMENTO - INIZIATIVE PRESENTATE PROV. CATANIA (NUMERO)

INIZIATIVE PRESENTATE EX ANTE INVESTIMENTI - PROV. DI CATANIA		DE								
		Aziende per OTE e DE								
		1	2	3	4	5	6	7	8	-
OTE	151 Specializzate nei cereali (escluso il riso) e piante oleose e proteiche	-	-	2	1	1	4	-	1	-
	152 Risicole specializzate	-	-	-	-	-	-	-	-	-
	153 Combinazioni di cereali, riso, piante oleose e piante proteiche	-	-	-	-	-	-	-	-	-
	161 Specializzate nelle piante sarchiate	-	-	-	-	-	-	-	-	-
	162 Combinazioni di cereali, oleaginose, proteiche e sarchiate	-	-	-	-	-	-	-	-	-
	163 Specializzate nelle piante sarchiate	-	-	-	2	6	3	-	-	-
	164 Specializzate nella coltura di tabacco	-	-	-	-	-	-	-	-	-
	165 Specializzate nella coltura di cotone	-	-	-	-	-	-	-	-	-
	166 Con diverse colture di seminativi combinate	1	-	1	2	4	5	-	1	-
	211 Specializzate in orticoltura da serra	-	-	-	-	1	-	-	-	-
	212 Specializzate in floricoltura e piante ornamentali da serra	-	-	-	1	-	2	-	1	-
	213 Specializzate in ortofloricoltura mista da serra	-	-	-	-	-	-	-	-	-
	221 Specializzate in orticoltura all'aperto	-	-	-	-	-	-	-	-	-
	222 Specializzate in floricoltura e piante ornamentali all'aperto	-	-	-	-	1	3	-	-	-
	223 Specializzate in ortofloricoltura mista all'aperto	-	-	-	-	-	-	-	-	-
	231 Specializzate nella coltura dei funghi	-	-	2	-	2	2	-	-	-
	232 Specializzate in vivai	-	-	-	-	-	-	-	2	-
	233 Specializzate in diverse colture ortofloricole	-	-	-	-	1	2	1	-	-
	351 Vinicole specializzate nella produzione di vini di qualità	-	-	1	1	3	5	-	-	-
	352 Vinicole specializzate nella produzione di vini non di qualità	-	-	-	-	-	-	-	-	-
	353 Specializzate nella produzione di uve da tavola	-	-	-	2	9	8	-	-	-
	354 Viticole di altro tipo	-	-	-	-	-	-	-	-	-
	361 Specializzate produzione frutta fresca (esclusi agrumi, f. tropicale e f. a guscio)	-	-	2	3	1	4	-	-	-
	362 Specializzate produzione di agrumi	-	-	1	11	22	53	4	3	-
	363 Specializzate produzione di frutta a guscio	-	-	4	5	5	-	-	-	-
	364 Specializzate produzione di frutta tropicale	-	-	1	-	2	8	-	-	-
	365 Specializzate produzione mista di frutta fresca, agrumi, f. tropicale e f. a guscio	-	-	3	2	2	5	-	-	-
	370 Specializzate in olivicoltura	-	-	1	2	2	-	-	1	-
	380 Con diversa combinazione di colture permanenti	-	-	2	1	9	8	2	2	-
	450 Bovine specializzate nella produzione di latte	-	-	-	-	-	2	-	-	-
	460 Bovine specializzate — orientamento allevamento e ingrasso	-	-	-	-	3	-	-	-	-
	470 Bovine — latte, allevamento e ingrasso combinati	-	-	-	-	-	3	-	-	-
	481 Ovine specializzate	-	-	-	-	-	1	-	-	-
	482 Con ovini e bovini combinati	-	-	-	-	-	-	-	-	-
	483 Caprine specializzate	-	-	-	-	1	-	-	-	-
	484 Con vari erbivori	-	-	-	-	1	-	-	-	-
	511 Specializzate in suini da allevamento	-	-	-	-	-	-	-	-	-
	512 Specializzate in suini da ingrasso	-	-	-	-	-	-	-	-	-
	513 Con suini da allevamento e da ingrasso combinati	-	-	-	-	-	-	-	-	-
	521 Specializzate in galline ovaiole	-	-	-	-	-	-	1	3	-
	522 Specializzate in pollame da carne	-	-	-	-	-	-	-	-	-
	523 Con galline ovaiole e pollame da carne combinati	-	-	-	-	-	-	-	-	-
	530 Con vari granivori combinati	-	-	-	-	-	-	-	-	-
	611 Ortofloricoltura e colture permanenti combinate	-	-	1	-	1	3	-	-	-
	612 Seminativi e ortofloricoltura combinati	-	-	-	-	1	-	-	-	-
	613 Seminativi e vigneti combinati	-	-	-	-	-	-	-	1	-
	614 Seminativi e colture permanenti combinati	-	-	1	2	8	7	-	1	-
	615 Policoltura ad orientamento seminativi	-	-	-	1	1	2	-	-	-
616 Con policoltura	-	1	-	1	2	6	-	1	-	
731 Poliallevamento ad orientamento latte	-	-	-	-	-	1	-	-	-	
732 Poliallevamento ad orientamento erbivori non da latte	-	-	-	-	-	-	-	-	-	
741 Poliallevamento: granivori e bovini da latte combinati	-	-	-	-	-	-	-	-	-	
742 Poliallevamento: granivori ed erbivori non da latte	-	-	1	-	-	-	-	-	-	
831 Miste seminativi e bovini da latte	-	-	-	-	-	-	-	-	-	
832 Miste bovini da latte e seminativi	-	-	-	-	-	-	-	-	-	
833 Miste seminativi ed erbivori non da latte	-	-	-	-	1	-	-	-	-	
834 Miste erbivori non da latte e seminativi	-	-	-	-	-	-	-	-	-	
841 Miste seminativi e granivori	-	-	-	-	-	-	-	-	-	
842 Miste colture permanenti ed erbivori	-	-	-	-	-	1	-	-	-	
843 Apicole	-	-	2	1	1	-	-	-	-	
844 Con colture diverse e allevamenti misti	-	-	3	3	16	19	2	1	-	
- Non classificabili	-	-	-	-	-	-	-	-	-	
Totale		1	1	28	41	107	157	10	18	-

TAB. 131 - AZIENDE PER OTE E DE EX ANTE INVESTIMENTO - INIZIATIVE PRESENTATE PROV. ENNA (NUMERO)

INIZIATIVE PRESENTATE EX ANTE INVESTIMENTI - PROV. DI ENNA		DE								
		1	2	3	4	5	6	7	8	-
OTE	Aziende per OTE e DE									
	151 Specializzate nei cereali (escluso il riso) e piante oleose e proteiche	-	-	-	1	3	1	-	1	-
	152 Risicole specializzate	-	-	-	-	-	-	-	-	-
	153 Combinazioni di cereali, riso, piante oleose e piante proteiche	-	-	-	-	-	-	-	-	-
	161 Specializzate nelle piante sarchiate	-	-	-	-	-	-	-	-	-
	162 Combinazioni di cereali, oleaginose, proteiche e sarchiate	-	-	-	-	-	-	-	-	-
	163 Specializzate nelle piante sarchiate	-	-	-	-	1	2	-	-	-
	164 Specializzate nella coltura di tabacco	-	-	-	-	-	-	-	-	-
	165 Specializzate nella coltura di cotone	-	-	-	-	-	-	-	-	-
	166 Con diverse colture di seminativi combinate	1	-	-	1	7	4	1	-	-
	211 Specializzate in orticoltura da serra	-	-	-	-	-	-	-	-	-
	212 Specializzate in floricoltura e piante ornamentali da serra	-	-	-	-	-	-	-	-	-
	213 Specializzate in ortofloricoltura mista da serra	-	-	-	-	-	-	-	-	-
	221 Specializzate in orticoltura all'aperto	-	-	-	-	-	-	-	-	-
	222 Specializzate in floricoltura e piante ornamentali all'aperto	-	-	-	-	1	-	-	-	-
	223 Specializzate in ortofloricoltura mista all'aperto	-	-	-	-	-	-	-	-	-
	231 Specializzate nella coltura dei funghi	-	-	1	-	-	-	-	-	-
	232 Specializzate in vivai	-	-	-	-	-	-	-	-	-
	233 Specializzate in diverse colture ortofloricole	-	-	-	-	-	1	-	-	-
	351 Vinicole specializzate nella produzione di vini di qualità	-	-	-	-	-	-	-	-	-
	352 Vinicole specializzate nella produzione di vini non di qualità	-	-	-	-	-	1	-	-	-
	353 Specializzate nella produzione di uve da tavola	-	-	-	-	-	-	-	-	-
	354 Viticole di altro tipo	-	-	-	-	-	-	-	-	-
	361 Specializzate produzione frutta fresca (esclusi agrumi, f. tropicale e f. a guscio)	-	-	1	-	2	-	-	-	-
	362 Specializzate produzione di agrumi	-	-	-	-	1	1	-	-	-
	363 Specializzate produzione di frutta a guscio	-	-	3	4	6	-	-	-	-
	364 Specializzate produzione di frutta tropicale	-	-	-	1	1	2	-	-	-
	365 Specializzate produzione mista di frutta fresca, agrumi, f. tropicale e f. a guscio	-	-	1	-	1	-	-	1	-
	370 Specializzate in olivicoltura	-	-	1	-	-	-	-	-	-
	380 Con diversa combinazione di colture permanenti	-	-	3	-	4	3	-	-	-
	450 Bovine specializzate nella produzione di latte	-	-	1	1	1	1	-	-	-
	460 Bovine specializzate — orientamento allevamento e ingrasso	-	-	1	1	4	5	-	-	-
	470 Bovine — latte, allevamento e ingrasso combinati	-	-	-	-	1	2	-	-	-
	481 Ovine specializzate	-	-	-	2	8	11	-	-	-
	482 Con ovini e bovini combinati	-	-	-	-	-	3	-	-	-
	483 Caprine specializzate	-	-	-	-	-	-	-	-	-
	484 Con vari erbivori	-	-	-	-	-	3	-	-	-
	511 Specializzate in suini da allevamento	-	-	-	-	-	-	-	1	-
	512 Specializzate in suini da ingrasso	-	-	-	-	-	-	-	-	-
	513 Con suini da allevamento e da ingrasso combinati	-	-	-	-	-	-	-	-	-
	521 Specializzate in galline ovaiole	-	-	-	-	-	2	-	-	-
	522 Specializzate in pollame da carne	-	-	-	-	-	-	-	-	-
	523 Con galline ovaiole e pollame da carne combinati	-	-	-	-	-	-	-	-	-
	530 Con vari granivori combinati	-	-	-	-	-	-	-	-	-
	611 Ortofloricoltura e colture permanenti combinate	-	-	-	-	-	-	-	-	-
	612 Seminativi e ortofloricoltura combinati	-	-	-	-	-	-	-	-	-
	613 Seminativi e vigneti combinati	-	-	-	-	1	-	-	-	-
614 Seminativi e colture permanenti combinati	-	-	3	2	4	5	-	-	-	
615 Policoltura ad orientamento seminativi	-	-	3	1	2	3	-	-	-	
616 Con policoltura	-	-	1	1	4	2	-	-	-	
731 Poliallevamento ad orientamento latte	-	-	-	-	2	-	-	-	-	
732 Poliallevamento ad orientamento erbivori non da latte	-	-	-	-	-	2	-	-	-	
741 Poliallevamento: granivori e bovini da latte combinati	-	-	-	-	-	-	-	-	-	
742 Poliallevamento: granivori ed erbivori non da latte	-	-	-	-	-	2	1	-	-	
831 Miste seminativi e bovini da latte	-	-	-	-	1	-	-	-	-	
832 Miste bovini da latte e seminativi	-	-	-	-	-	-	-	-	-	
833 Miste seminativi ed erbivori non da latte	-	-	-	-	-	-	-	-	-	
834 Miste erbivori non da latte e seminativi	-	-	-	-	1	1	-	-	-	
841 Miste seminativi e granivori	-	-	-	-	-	1	-	-	-	
842 Miste colture permanenti ed erbivori	-	-	-	1	-	-	-	-	-	
843 Apicole	-	-	-	-	1	-	-	-	-	
844 Con colture diverse e allevamenti misti	-	-	11	12	54	53	-	2	-	
- Non classificabili	-	-	-	-	-	-	-	-	-	
Totale		1	-	30	28	111	111	2	5	-

TAB. 132 - AZIENDE PER OTE E DE EX ANTE INVESTIMENTO - INIZIATIVE PRESENTATE PROV. MESSINA (NUMERO)

INIZIATIVE PRESENTATE EX ANTE INVESTIMENTI - PROV. DI MESSINA		DE								
		Aziende per OTE e DE								
		1	2	3	4	5	6	7	8	-
151	Specializzate nei cereali (escluso il riso) e piante oleose e proteiche	-	-	-	-	-	-	-	-	-
152	Risicole specializzate	-	-	-	-	-	-	-	-	-
153	Combinazioni di cereali, riso, piante oleose e piante proteiche	-	-	-	-	-	-	-	-	-
161	Specializzate nelle piante sarchiate	-	-	-	-	-	-	-	-	-
162	Combinazioni di cereali, oleaginose, proteiche e sarchiate	-	-	-	-	-	-	-	-	-
163	Specializzate nelle piante sarchiate	-	-	1	-	-	-	-	-	-
164	Specializzate nella coltura di tabacco	-	-	-	-	-	-	-	-	-
165	Specializzate nella coltura di cotone	-	-	-	-	-	-	-	-	-
166	Con diverse colture di seminativi combinate	-	-	-	-	-	1	-	-	-
211	Specializzate in orticoltura da serra	-	-	-	-	-	-	-	-	-
212	Specializzate in floricoltura e piante ornamentali da serra	-	-	-	-	1	2	2	-	-
213	Specializzate in ortofloricoltura mista da serra	-	-	-	-	-	-	-	-	-
221	Specializzate in orticoltura all'aperto	-	-	-	-	-	-	-	-	-
222	Specializzate in floricoltura e piante ornamentali all'aperto	-	-	-	2	3	1	-	-	-
223	Specializzate in ortofloricoltura mista all'aperto	-	-	-	-	-	-	-	-	-
231	Specializzate nella coltura dei funghi	-	-	1	-	-	-	-	-	-
232	Specializzate in vivai	-	-	4	1	6	3	-	-	-
233	Specializzate in diverse colture ortofloricole	-	-	-	-	2	-	-	-	-
351	Vinicole specializzate nella produzione di vini di qualità	-	-	-	-	2	1	-	-	-
352	Vinicole specializzate nella produzione di vini non di qualità	-	-	-	-	-	-	-	-	-
353	Specializzate nella produzione di uve da tavola	-	-	-	-	-	-	-	-	-
354	Viticole di altro tipo	-	-	-	-	-	-	-	-	-
361	Specializzate produzione frutta fresca (esclusi agrumi, f. tropicale e f. a guscio)	-	-	-	1	3	2	-	-	-
362	Specializzate produzione di agrumi	-	-	3	3	6	5	-	-	-
363	Specializzate produzione di frutta a guscio	-	-	2	3	4	3	-	-	-
364	Specializzate produzione di frutta tropicale	-	-	-	-	-	-	-	-	-
365	Specializzate produzione mista di frutta fresca, agrumi, f. tropicale e f. a guscio	-	-	2	-	1	-	-	-	-
370	Specializzate in olivicoltura	-	-	4	2	-	-	-	-	-
380	Con diversa combinazione di colture permanenti	-	-	5	5	2	4	-	-	-
450	Bovine specializzate nella produzione di latte	-	-	-	-	4	1	-	-	-
460	Bovine specializzate — orientamento allevamento e ingrasso	-	-	3	2	8	3	-	-	-
470	Bovine — latte, allevamento e ingrasso combinati	-	-	1	-	3	3	-	-	-
481	Ovine specializzate	-	-	-	2	6	5	-	-	-
482	Con ovini e bovini combinati	-	-	-	-	5	2	-	-	-
483	Caprine specializzate	-	-	1	-	1	-	-	-	-
484	Con vari erbivori	-	-	-	1	10	8	-	-	-
511	Specializzate in suini da allevamento	-	-	-	1	-	3	-	-	-
512	Specializzate in suini da ingrasso	-	-	-	-	-	-	-	-	-
513	Con suini da allevamento e da ingrasso combinati	-	-	-	-	1	4	1	-	-
521	Specializzate in galline ovaiole	-	-	-	-	-	-	-	-	-
522	Specializzate in pollame da carne	-	-	-	-	-	1	-	-	-
523	Con galline ovaiole e pollame da carne combinati	-	-	-	-	-	1	-	-	-
530	Con vari granivori combinati	-	-	-	-	-	1	-	-	-
611	Ortofloricoltura e colture permanenti combinate	-	-	-	1	-	-	-	-	-
612	Seminativi e ortofloricoltura combinati	-	-	-	-	-	-	-	-	-
613	Seminativi e vigneti combinati	-	-	-	-	-	-	-	-	-
614	Seminativi e colture permanenti combinati	-	-	3	1	2	-	-	-	-
615	Policoltura ad orientamento seminativi	-	-	-	-	-	-	-	-	-
616	Con policoltura	-	-	-	-	-	-	-	-	-
731	Poliallevamento ad orientamento latte	-	-	-	-	-	-	-	-	-
732	Poliallevamento ad orientamento erbivori non da latte	-	-	-	-	-	6	-	-	-
741	Poliallevamento: granivori e bovini da latte combinati	-	-	-	-	-	1	-	-	-
742	Poliallevamento: granivori ed erbivori non da latte	-	-	-	1	3	1	-	-	-
831	Miste seminativi e bovini da latte	-	-	-	-	-	-	-	-	-
832	Miste bovini da latte e seminativi	-	-	-	-	-	-	-	-	-
833	Miste seminativi ed erbivori non da latte	-	-	-	-	-	-	-	-	-
834	Miste erbivori non da latte e seminativi	-	-	-	-	-	-	-	-	-
841	Miste seminativi e granivori	-	-	-	-	-	-	-	-	-
842	Miste colture permanenti ed erbivori	-	-	2	1	5	4	-	-	-
843	Apicole	-	-	-	-	-	-	-	-	-
844	Con colture diverse e allevamenti misti	-	-	2	5	22	11	-	-	-
-	Non classificabili	-	-	-	-	-	-	-	-	-
Totale		-	-	34	32	100	77	3	-	-

TAB. 133 - AZIENDE PER OTE E DE EX ANTE INVESTIMENTO - INIZIATIVE PRESENTATE PROV. PALERMO (NUMERO)

INIZIATIVE PRESENTATE EX ANTE INVESTIMENTI - PROV. DI PALERMO		DE								
		Aziende per OTE e DE								
		1	2	3	4	5	6	7	8	-
OTE	151 Specializzate nei cereali (escluso il riso) e piante oleose e proteiche	-	-	2	-	1	1	-	-	-
	152 Risicole specializzate	-	-	-	-	-	-	-	-	-
	153 Combinazioni di cereali, riso, piante oleose e piante proteiche	-	-	-	-	-	-	-	-	-
	161 Specializzate nelle piante sarchiate	-	-	-	-	-	-	-	-	-
	162 Combinazioni di cereali, oleaginose, proteiche e sarchiate	-	-	-	-	-	-	-	-	-
	163 Specializzate nelle piante sarchiate	-	-	3	2	5	3	1	-	-
	164 Specializzate nella coltura di tabacco	-	-	-	-	-	-	-	-	-
	165 Specializzate nella coltura di cotone	-	-	-	-	-	-	-	-	-
	166 Con diverse colture di seminativi combinate	-	-	3	5	11	7	1	-	-
	211 Specializzate in orticoltura da serra	-	-	1	-	-	-	-	-	-
	212 Specializzate in floricoltura e piante ornamentali da serra	-	-	-	-	-	1	-	-	-
	213 Specializzate in ortofloricoltura mista da serra	-	-	-	-	-	-	-	-	-
	221 Specializzate in orticoltura all'aperto	-	-	-	-	1	-	-	-	-
	222 Specializzate in floricoltura e piante ornamentali all'aperto	-	-	-	1	3	1	-	-	-
	223 Specializzate in ortofloricoltura mista all'aperto	-	-	-	-	-	-	-	-	-
	231 Specializzate nella coltura dei funghi	-	-	-	-	-	2	1	-	-
	232 Specializzate in vivai	-	-	-	1	1	-	-	-	-
	233 Specializzate in diverse colture ortofloricole	-	-	-	-	-	-	-	-	-
	351 Vinicole specializzate nella produzione di vini di qualità	-	-	1	2	18	21	4	4	-
	352 Vinicole specializzate nella produzione di vini non di qualità	-	-	-	1	1	6	-	-	-
	353 Specializzate nella produzione di uve da tavola	-	-	-	-	-	-	-	-	-
	354 Viticole di altro tipo	-	-	-	-	-	4	1	-	-
	361 Specializzate produzione frutta fresca (esclusi agrumi, f. tropicale e f. a guscio)	-	-	-	-	4	-	-	-	-
	362 Specializzate produzione di agrumi	-	-	-	2	-	-	1	-	-
	363 Specializzate produzione di frutta a guscio	-	-	-	-	1	-	-	-	-
	364 Specializzate produzione di frutta tropicale	-	-	-	1	-	-	-	-	-
	365 Specializzate produzione mista di frutta fresca, agrumi, f. tropicale e f. a guscio	-	-	-	1	1	-	-	-	-
	370 Specializzate in olivicoltura	-	-	2	2	-	-	-	-	-
	380 Con diversa combinazione di colture permanenti	-	-	7	9	12	4	-	-	-
	450 Bovine specializzate nella produzione di latte	-	-	-	-	3	3	-	-	-
	460 Bovine specializzate — orientamento allevamento e ingrasso	-	-	-	1	5	2	-	-	-
	470 Bovine — latte, allevamento e ingrasso combinati	-	-	-	-	3	1	-	-	-
	481 Ovine specializzate	-	-	-	2	5	10	-	-	-
	482 Con ovini e bovini combinati	-	-	-	-	1	2	-	-	-
	483 Caprine specializzate	-	-	-	-	-	-	-	-	-
	484 Con vari erbivori	-	-	1	1	5	4	-	-	-
	511 Specializzate in suini da allevamento	-	-	-	-	-	1	1	-	-
	512 Specializzate in suini da ingrasso	-	-	-	-	-	-	-	-	-
	513 Con suini da allevamento e da ingrasso combinati	-	-	-	-	-	1	-	-	-
	521 Specializzate in galline ovaiole	-	-	-	-	-	1	-	1	-
	522 Specializzate in pollame da carne	-	-	-	-	-	-	-	-	-
	523 Con galline ovaiole e pollame da carne combinati	-	-	-	-	-	-	-	-	-
	530 Con vari granivori combinati	-	-	-	-	-	-	-	-	-
	611 Ortofloricoltura e colture permanenti combinate	-	-	-	1	2	-	-	-	-
	612 Seminativi e ortofloricoltura combinati	-	-	-	-	-	-	-	-	-
	613 Seminativi e vigneti combinati	-	-	-	-	6	3	-	-	-
	614 Seminativi e colture permanenti combinati	-	-	3	1	4	1	-	-	-
615 Policoltura ad orientamento seminativi	-	-	1	2	4	2	-	-	-	
616 Con policoltura	-	-	-	3	9	5	1	-	-	
731 Poliallevamento ad orientamento latte	-	-	-	-	-	-	-	-	-	
732 Poliallevamento ad orientamento erbivori non da latte	-	-	-	-	-	1	-	-	-	
741 Poliallevamento: granivori e bovini da latte combinati	-	-	-	-	1	2	-	-	-	
742 Poliallevamento: granivori ed erbivori non da latte	-	-	-	-	-	-	-	-	-	
831 Miste seminativi e bovini da latte	-	-	-	-	-	1	-	-	-	
832 Miste bovini da latte e seminativi	-	-	-	-	-	-	-	-	-	
833 Miste seminativi ed erbivori non da latte	-	-	-	1	-	-	-	-	-	
834 Miste erbivori non da latte e seminativi	-	-	-	-	1	1	-	-	-	
841 Miste seminativi e granivori	-	-	-	-	-	-	-	-	-	
842 Miste colture permanenti ed erbivori	-	-	-	-	5	2	-	-	-	
843 Apicole	-	-	1	1	2	-	-	-	-	
844 Con colture diverse e allevamenti misti	-	1	10	16	33	42	1	-	-	
- Non classificabili	-	-	-	-	-	-	-	-	-	
Totale		-	1	35	56	148	135	12	5	-

TAB. 134 - AZIENDE PER OTE E DE EX ANTE INVESTIMENTO - INIZIATIVE PRESENTATE PROV. RAGUSA (NUMERO)

INIZIATIVE PRESENTATE EX ANTE INVESTIMENTI - PROV. DI RAGUSA		DE								
Aziende per OTE e DE		1	2	3	4	5	6	7	8	-
151	Specializzate nei cereali (escluso il riso) e piante oleose e proteiche	-	-	-	-	2	-	-	-	-
152	Risicole specializzate	-	-	-	-	-	-	-	-	-
153	Combinazioni di cereali, riso, piante oleose e piante proteiche	-	-	-	-	-	-	-	-	-
161	Specializzate nelle piante sarchiate	-	-	-	-	-	-	-	-	-
162	Combinazioni di cereali, oleaginose, proteiche e sarchiate	-	-	-	-	-	-	-	-	-
163	Specializzate nelle piante sarchiate	-	-	1	-	4	2	-	-	-
164	Specializzate nella coltura di tabacco	-	-	-	-	-	-	-	-	-
165	Specializzate nella coltura di cotone	-	-	-	-	-	-	-	-	-
166	Con diverse colture di seminativi combinate	-	-	2	2	3	3	1	-	-
211	Specializzate in orticoltura da serra	-	-	1	2	14	42	3	3	-
212	Specializzate in floricoltura e piante ornamentali da serra	-	-	-	-	2	10	1	2	-
213	Specializzate in ortofloricoltura mista da serra	-	-	-	-	-	1	-	-	-
221	Specializzate in orticoltura all'aperto	-	-	1	-	2	1	-	-	-
222	Specializzate in floricoltura e piante ornamentali all'aperto	-	-	-	1	-	-	-	-	-
223	Specializzate in ortofloricoltura mista all'aperto	-	-	-	-	-	-	-	-	-
231	Specializzate nella coltura dei funghi	-	-	-	-	-	-	-	-	-
232	Specializzate in vivai	-	-	-	1	2	3	1	-	-
233	Specializzate in diverse colture ortofloricole	-	-	-	-	1	1	-	-	-
351	Vinicole specializzate nella produzione di vini di qualità	-	-	-	-	1	4	1	1	-
352	Vinicole specializzate nella produzione di vini non di qualità	-	-	-	1	-	-	-	-	-
353	Specializzate nella produzione di uve da tavola	-	-	1	1	4	5	-	-	-
354	Viticole di altro tipo	-	-	-	-	-	1	-	-	-
361	Specializzate produzione frutta fresca (esclusi agrumi, f. tropicale e f. a guscio)	-	-	-	2	-	-	-	-	-
362	Specializzate produzione di agrumi	-	-	1	-	4	2	-	-	-
363	Specializzate produzione di frutta a guscio	-	-	-	2	2	-	-	-	-
364	Specializzate produzione di frutta tropicale	-	-	1	-	-	-	-	-	-
365	Specializzate produzione mista di frutta fresca, agrumi, f. tropicale e f. a guscio	-	-	-	-	1	1	-	-	-
370	Specializzate in olivicoltura	-	-	-	-	1	1	-	-	-
380	Con diversa combinazione di colture permanenti	-	-	1	2	6	9	1	-	-
450	Bovine specializzate nella produzione di latte	-	-	1	1	1	19	1	-	-
460	Bovine specializzate — orientamento allevamento e ingrasso	-	-	-	-	1	-	-	-	-
470	Bovine — latte, allevamento e ingrasso combinati	-	-	-	-	-	5	1	-	-
481	Ovine specializzate	-	-	-	-	-	-	-	-	-
482	Con ovini e bovini combinati	-	-	-	-	-	-	-	-	-
483	Caprine specializzate	-	-	-	-	-	-	-	-	-
484	Con vari erbivori	-	-	-	-	-	-	-	-	-
511	Specializzate in suini da allevamento	-	-	-	-	-	-	-	-	-
512	Specializzate in suini da ingrasso	-	-	-	-	-	-	-	-	-
513	Con suini da allevamento e da ingrasso combinati	-	-	-	-	-	-	-	-	-
521	Specializzate in galline ovaiole	-	-	-	-	2	-	1	6	-
522	Specializzate in pollame da carne	-	-	-	-	1	-	-	1	-
523	Con galline ovaiole e pollame da carne combinati	-	-	-	-	-	-	-	-	-
530	Con vari granivori combinati	-	-	-	-	-	-	-	-	-
611	Ortofloricoltura e colture permanenti combinate	-	-	-	-	-	1	-	-	-
612	Seminativi e ortofloricoltura combinati	-	-	-	1	1	4	3	1	-
613	Seminativi e vigneti combinati	-	-	-	-	1	1	-	-	-
614	Seminativi e colture permanenti combinati	-	-	2	1	-	2	-	-	-
615	Policoltura ad orientamento seminativi	-	-	1	-	-	1	-	-	-
616	Con policoltura	-	-	-	1	-	-	-	-	-
731	Poliallevamento ad orientamento latte	-	-	-	-	-	1	-	-	-
732	Poliallevamento ad orientamento erbivori non da latte	-	-	-	-	-	-	-	-	-
741	Poliallevamento: granivori e bovini da latte combinati	-	-	-	-	-	1	-	-	-
742	Poliallevamento: granivori ed erbivori non da latte	-	-	-	-	-	-	-	-	-
831	Miste seminativi e bovini da latte	-	-	-	-	-	-	-	-	-
832	Miste bovini da latte e seminativi	-	-	-	-	-	-	-	-	-
833	Miste seminativi ed erbivori non da latte	-	-	-	-	-	-	-	-	-
834	Miste erbivori non da latte e seminativi	-	-	-	-	-	-	-	-	-
841	Miste seminativi e granivori	-	-	-	-	-	-	-	-	-
842	Miste colture permanenti ed erbivori	-	-	-	-	1	-	-	-	-
843	Apicole	-	-	-	-	-	-	-	-	-
844	Con colture diverse e allevamenti misti	-	-	1	2	8	16	-	-	-
-	Non classificabili	1	-	-	-	-	-	-	-	-
Totale		1	-	14	20	65	137	14	14	-

TAB. 135 - AZIENDE PER OTE E DE EX ANTE INVESTIMENTO - INIZIATIVE PRESENTATE PROV. SIRACUSA (NUMERO)

INIZIATIVE PRESENTATE EX ANTE INVESTIMENTI - PROV. DI SIRACUSA		DE								
		1	2	3	4	5	6	7	8	-
OTE	Aziende per OTE e DE									
	151 Specializzate nei cereali (escluso il riso) e piante oleose e proteiche	-	-	1	-	-	-	-	-	-
	152 Risicole specializzate	-	-	-	-	-	-	-	-	-
	153 Combinazioni di cereali, riso, piante oleose e piante proteiche	-	-	-	-	-	-	-	-	-
	161 Specializzate nelle piante sarchiate	-	-	-	-	1	1	-	-	-
	162 Combinazioni di cereali, oleaginose, proteiche e sarchiate	-	-	-	-	-	-	-	-	-
	163 Specializzate nelle piante sarchiate	-	-	-	-	2	2	-	1	-
	164 Specializzate nella coltura di tabacco	-	-	-	-	-	-	-	-	-
	165 Specializzate nella coltura di cotone	-	-	-	-	-	-	-	-	-
	166 Con diverse colture di seminativi combinate	-	-	1	2	5	-	1	1	-
	211 Specializzate in orticoltura da serra	-	-	-	-	8	11	3	-	-
	212 Specializzate in floricoltura e piante ornamentali da serra	-	-	-	-	-	-	-	-	-
	213 Specializzate in ortofloricoltura mista da serra	-	-	-	-	-	1	-	-	-
	221 Specializzate in orticoltura all'aperto	-	-	-	-	1	-	-	-	-
	222 Specializzate in floricoltura e piante ornamentali all'aperto	-	-	-	-	-	3	-	-	-
	223 Specializzate in ortofloricoltura mista all'aperto	-	-	-	-	-	-	-	-	-
	231 Specializzate nella coltura dei funghi	-	-	-	-	1	1	-	-	-
	232 Specializzate in vivai	-	-	-	-	-	2	-	-	-
	233 Specializzate in diverse colture ortofloricole	-	-	-	-	-	-	-	-	-
	351 Vinicole specializzate nella produzione di vini di qualità	-	-	-	-	1	8	-	-	-
	352 Vinicole specializzate nella produzione di vini non di qualità	-	-	-	-	-	-	-	-	-
	353 Specializzate nella produzione di uve da tavola	-	-	-	-	-	-	-	-	-
	354 Viticole di altro tipo	-	-	-	-	-	-	-	-	-
	361 Specializzate produzione frutta fresca (esclusi agrumi, f. tropicale e f. a guscio)	-	-	-	-	-	-	-	-	-
	362 Specializzate produzione di agrumi	-	-	2	4	22	28	4	-	-
	363 Specializzate produzione di frutta a guscio	-	-	1	1	1	-	-	-	-
	364 Specializzate produzione di frutta tropicale	-	-	-	-	-	-	-	-	-
	365 Specializzate produzione mista di frutta fresca, agrumi, f. tropicale e f. a guscio	-	-	-	2	4	8	-	-	-
	370 Specializzate in olivicoltura	-	-	-	2	1	-	-	-	-
	380 Con diversa combinazione di colture permanenti	-	-	2	2	4	1	-	-	-
	450 Bovine specializzate nella produzione di latte	-	-	-	-	-	1	-	-	-
	460 Bovine specializzate — orientamento allevamento e ingrasso	-	-	1	-	3	-	-	-	-
	470 Bovine — latte, allevamento e ingrasso combinati	-	-	-	-	2	1	-	-	-
	481 Ovine specializzate	-	-	-	-	-	-	-	-	-
	482 Con ovini e bovini combinati	-	-	-	-	-	1	-	-	-
	483 Caprine specializzate	-	-	-	-	-	-	-	-	-
	484 Con vari erbivori	-	-	-	-	-	-	-	-	-
	511 Specializzate in suini da allevamento	-	-	-	-	-	-	-	-	-
	512 Specializzate in suini da ingrasso	-	-	-	-	-	-	-	-	-
	513 Con suini da allevamento e da ingrasso combinati	-	-	-	-	-	-	-	-	-
	521 Specializzate in galline ovaiole	-	-	-	-	-	-	-	-	-
	522 Specializzate in pollame da carne	-	-	-	-	-	-	-	-	-
	523 Con galline ovaiole e pollame da carne combinati	-	-	-	-	-	-	-	-	-
	530 Con vari granivori combinati	-	-	-	-	2	-	-	-	-
	611 Ortofloricoltura e colture permanenti combinate	-	-	-	-	-	1	1	1	-
	612 Seminativi e ortofloricoltura combinati	-	-	-	-	1	1	1	-	-
	613 Seminativi e vigneti combinati	-	-	-	-	-	-	-	-	-
614 Seminativi e colture permanenti combinati	-	-	2	-	4	-	-	1	-	
615 Policoltura ad orientamento seminativi	-	-	-	-	2	2	-	-	-	
616 Con policoltura	-	-	-	1	2	1	-	-	-	
731 Poliallevamento ad orientamento latte	-	-	-	-	-	-	-	-	-	
732 Poliallevamento ad orientamento erbivori non da latte	-	-	-	-	-	-	-	-	-	
741 Poliallevamento: granivori e bovini da latte combinati	-	-	-	-	-	2	-	-	-	
742 Poliallevamento: granivori ed erbivori non da latte	-	-	-	-	-	-	-	-	-	
831 Miste seminativi e bovini da latte	-	-	-	-	-	-	-	-	-	
832 Miste bovini da latte e seminativi	-	-	-	-	-	-	-	-	-	
833 Miste seminativi ed erbivori non da latte	-	-	-	-	1	-	-	-	-	
834 Miste erbivori non da latte e seminativi	-	-	-	-	-	-	-	-	-	
841 Miste seminativi e granivori	-	-	-	-	-	-	-	-	-	
842 Miste colture permanenti ed erbivori	-	-	-	-	1	-	-	-	-	
843 Apicole	-	-	-	-	-	-	-	-	-	
844 Con colture diverse e allevamenti misti	-	-	1	4	12	12	-	1	-	
- Non classificabili	-	-	-	-	-	-	-	-	-	
Totale		-	-	11	18	81	88	10	5	-

TAB. 136 - AZIENDE PER OTE E DE EX ANTE INVESTIMENTO - INIZIATIVE PRESENTATE PROV. TRAPANI (NUMERO)

INIZIATIVE PRESENTATE EX ANTE INVESTIMENTI - PROV. DI TRAPANI		DE								
		Aziende per OTE e DE								
		1	2	3	4	5	6	7	8	-
OTE	151 Specializzate nei cereali (escluso il riso) e piante oleose e proteiche	1	-	-	1	2	-	-	-	-
	152 Risicole specializzate	-	-	-	-	-	-	-	-	-
	153 Combinazioni di cereali, riso, piante oleose e piante proteiche	-	-	-	-	-	-	-	-	-
	161 Specializzate nelle piante sarchiate	-	-	-	-	-	-	-	-	-
	162 Combinazioni di cereali, oleaginose, proteiche e sarchiate	-	-	-	-	-	-	-	-	-
	163 Specializzate nelle piante sarchiate	-	-	3	4	7	-	-	-	-
	164 Specializzate nella coltura di tabacco	-	-	-	-	-	-	-	-	-
	165 Specializzate nella coltura di cotone	-	-	-	-	-	-	-	-	-
	166 Con diverse colture di seminativi combinate	-	1	1	3	2	2	-	-	-
	211 Specializzate in orticoltura da serra	-	-	-	-	-	1	-	-	-
	212 Specializzate in floricoltura e piante ornamentali da serra	-	-	-	-	-	2	1	2	-
	213 Specializzate in ortofloricoltura mista da serra	-	-	-	-	-	1	-	-	-
	221 Specializzate in orticoltura all'aperto	-	-	-	1	-	-	-	-	-
	222 Specializzate in floricoltura e piante ornamentali all'aperto	-	-	-	-	-	1	-	-	-
	223 Specializzate in ortofloricoltura mista all'aperto	-	-	-	-	-	-	-	-	-
	231 Specializzate nella coltura dei funghi	-	-	-	-	-	-	-	-	-
	232 Specializzate in vivai	-	-	-	1	1	-	-	-	-
	233 Specializzate in diverse colture ortofloricole	-	-	-	-	-	-	-	-	-
	351 Vinicole specializzate nella produzione di vini di qualità	-	-	3	6	42	178	17	5	-
	352 Vinicole specializzate nella produzione di vini non di qualità	1	-	-	-	7	7	-	-	-
	353 Specializzate nella produzione di uve da tavola	-	-	-	-	-	-	-	-	-
	354 Viticole di altro tipo	-	-	-	1	2	9	-	-	-
	361 Specializzate produzione frutta fresca (esclusi agrumi, f. tropicale e f. a guscio)	-	-	-	-	-	1	-	-	-
	362 Specializzate produzione di agrumi	-	-	-	-	2	1	-	-	-
	363 Specializzate produzione di frutta a guscio	-	-	-	1	-	-	-	-	-
	364 Specializzate produzione di frutta tropicale	-	-	-	-	-	-	1	-	-
	365 Specializzate produzione mista di frutta fresca, agrumi, f. tropicale e f. a guscio	-	-	-	-	-	-	-	-	-
	370 Specializzate in olivicoltura	-	-	2	4	4	1	-	-	-
	380 Con diversa combinazione di colture permanenti	-	-	1	5	4	8	-	-	-
	450 Bovine specializzate nella produzione di latte	-	-	-	-	-	-	-	-	-
	460 Bovine specializzate — orientamento allevamento e ingrasso	-	-	-	-	-	-	-	-	-
	470 Bovine — latte, allevamento e ingrasso combinati	-	-	-	-	-	1	-	-	-
	481 Ovine specializzate	-	-	-	-	1	1	-	-	-
	482 Con ovini e bovini combinati	-	-	-	-	-	-	-	-	-
	483 Caprine specializzate	-	-	-	-	-	-	-	-	-
	484 Con vari erbivori	-	-	-	-	-	-	-	-	-
	511 Specializzate in suini da allevamento	-	-	-	-	-	-	-	-	-
	512 Specializzate in suini da ingrasso	-	-	-	-	-	-	-	-	-
	513 Con suini da allevamento e da ingrasso combinati	-	-	-	-	-	-	-	-	-
	521 Specializzate in galline ovaiole	-	-	-	-	-	-	-	-	-
	522 Specializzate in pollame da carne	-	-	-	-	-	-	-	-	-
	523 Con galline ovaiole e pollame da carne combinati	-	-	-	-	-	-	-	-	-
	530 Con vari granivori combinati	-	-	-	-	-	-	-	-	-
	611 Ortofloricoltura e colture permanenti combinate	-	-	-	-	1	3	-	-	-
	612 Seminativi e ortofloricoltura combinati	-	-	-	-	1	-	-	-	-
	613 Seminativi e vigneti combinati	-	-	1	1	4	9	1	-	-
	614 Seminativi e colture permanenti combinati	-	-	1	-	2	-	-	-	-
615 Policoltura ad orientamento seminativi	-	-	-	-	2	-	-	-	-	
616 Con policoltura	-	-	-	1	1	2	-	-	-	
731 Poliallevamento ad orientamento latte	-	-	-	-	-	-	-	-	-	
732 Poliallevamento ad orientamento erbivori non da latte	-	-	-	-	-	-	-	-	-	
741 Poliallevamento: granivori e bovini da latte combinati	-	-	-	-	-	-	-	-	-	
742 Poliallevamento: granivori ed erbivori non da latte	-	-	-	-	-	-	-	-	-	
831 Miste seminativi e bovini da latte	-	-	-	-	-	-	-	-	-	
832 Miste bovini da latte e seminativi	-	-	-	-	-	-	-	-	-	
833 Miste seminativi ed erbivori non da latte	-	-	-	-	-	-	-	-	-	
834 Miste erbivori non da latte e seminativi	-	-	-	-	-	-	-	-	-	
841 Miste seminativi e granivori	-	-	-	-	-	-	-	-	-	
842 Miste colture permanenti ed erbivori	-	-	-	-	-	-	-	-	-	
843 Apicole	-	-	-	-	-	-	-	-	-	
844 Con colture diverse e allevamenti misti	-	-	1	-	1	1	-	-	-	
- Non classificabili	-	-	-	-	-	-	-	-	-	
Totale		2	1	13	29	86	229	20	7	-

TAB. 137 - AZIENDE PER OTE E DE EX POST INVESTIMENTO - INIZIATIVE PRESENTATE (NUMERO)

INIZIATIVE PRESENTATE EX ANTE INVESTIMENTI - PROV. DI TRAPANI		DE								
		1	2	3	4	5	6	7	8	
OTE	Aziende per OTE e DE									
	151 Specializzate nei cereali (escluso il riso) e piante oleose e proteiche	1	-	-	2	4	4	-	2	1
	152 Risicole specializzate	-	-	-	-	-	-	-	-	-
	153 Combinazioni di cereali, riso, piante oleose e piante proteiche	-	-	-	-	-	-	-	-	-
	161 Specializzate nelle piante sarchiate	-	-	-	-	-	1	-	-	-
	162 Combinazioni di cereali, oleaginose, proteiche e sarchiate	-	-	-	-	-	-	-	-	-
	163 Specializzate nelle piante sarchiate	-	1	4	1	14	16	1	1	1
	164 Specializzate nella coltura di tabacco	-	-	-	-	-	-	-	-	-
	165 Specializzate nella coltura di cotone	-	-	-	-	-	-	-	-	-
	166 Con diverse colture di seminativi combinate	1	-	1	11	27	43	2	2	-
	211 Specializzate in orticoltura da serra	-	-	1	1	13	78	12	3	2
	212 Specializzate in floricoltura e piante ornamentali da serra	-	-	-	-	1	18	6	5	2
	213 Specializzate in ortofloricoltura mista da serra	-	-	-	1	-	4	-	-	-
	221 Specializzate in orticoltura all'aperto	-	-	-	-	1	-	-	-	-
	222 Specializzate in floricoltura e piante ornamentali all'aperto	-	-	-	-	5	8	-	-	-
	223 Specializzate in ortofloricoltura mista all'aperto	-	-	-	-	-	-	-	-	-
	231 Specializzate nella coltura dei funghi	-	-	2	-	2	6	1	1	-
	232 Specializzate in vivai	-	-	2	4	6	14	2	1	-
	233 Specializzate in diverse colture ortofloricole	1	-	-	-	4	4	1	1	-
	351 Vinicole specializzate nella produzione di vini di qualità	-	-	2	8	59	250	29	12	5
	352 Vinicole specializzate nella produzione di vini non di qualità	1	-	-	2	3	14	-	-	-
	353 Specializzate nella produzione di uve da tavola	-	-	-	3	16	32	1	1	-
	354 Viticole di altro tipo	-	-	-	-	6	26	2	-	-
	361 Specializzate produzione frutta fresca (esclusi agrumi, f. tropicale e f. a guscio)	-	-	2	7	15	14	1	-	1
	362 Specializzate produzione di agrumi	-	-	2	20	50	94	8	7	1
	363 Specializzate produzione di frutta a guscio	-	-	16	29	31	16	-	-	-
	364 Specializzate produzione di frutta tropicale	-	-	-	8	7	15	1	-	-
	365 Specializzate produzione mista di frutta fresca, agrumi, f. tropicale e f. a guscio	-	-	3	16	17	25	-	1	-
	370 Specializzate in olivicoltura	-	-	8	22	14	2	-	1	2
	380 Con diversa combinazione di colture permanenti	-	-	14	42	56	91	4	4	1
	450 Bovine specializzate nella produzione di latte	-	-	-	3	9	31	3	-	1
	460 Bovine specializzate — orientamento allevamento e ingrasso	-	-	2	5	17	18	-	-	-
	470 Bovine — latte, allevamento e ingrasso combinati	-	-	-	-	7	23	1	-	-
	481 Ovine specializzate	-	-	-	7	21	45	-	-	1
	482 Con ovini e bovini combinati	-	-	-	-	8	13	-	-	-
	483 Caprine specializzate	-	-	1	-	-	1	-	-	-
	484 Con vari erbivori	-	-	-	2	9	14	-	-	-
	511 Specializzate in suini da allevamento	-	-	-	-	-	3	3	2	-
	512 Specializzate in suini da ingrasso	-	-	-	-	-	2	-	1	-
	513 Con suini da allevamento e da ingrasso combinati	-	-	-	-	2	5	1	-	-
	521 Specializzate in galline ovaiole	-	-	-	-	-	3	2	16	-
	522 Specializzate in pollame da carne	-	-	-	-	-	1	-	5	-
	523 Con galline ovaiole e pollame da carne combinati	-	-	-	-	-	-	-	1	-
	530 Con vari granivori combinati	-	-	-	-	2	3	1	-	-
	611 Ortofloricoltura e colture permanenti combinate	-	1	1	2	9	14	4	2	1
	612 Seminativi e ortofloricoltura combinati	-	-	-	1	3	7	4	3	-
	613 Seminativi e vigneti combinati	-	-	1	4	7	22	2	-	-
614 Seminativi e colture permanenti combinati	-	-	8	22	34	30	2	3	2	
615 Policoltura ad orientamento seminativi	-	-	-	5	17	15	-	-	-	
616 Con policoltura	-	-	2	12	22	28	2	1	-	
731 Poliallevamento ad orientamento latte	-	-	-	-	-	4	-	-	-	
732 Poliallevamento ad orientamento erbivori non da latte	-	-	-	-	-	10	-	-	-	
741 Poliallevamento: granivori e bovini da latte combinati	-	-	-	-	2	4	-	-	-	
742 Poliallevamento: granivori ed erbivori non da latte	-	-	1	-	1	4	1	-	-	
831 Miste seminativi e bovini da latte	-	-	-	-	-	1	-	-	-	
832 Miste bovini da latte e seminativi	-	-	-	-	-	-	-	-	-	
833 Miste seminativi ed erbivori non da latte	-	-	-	3	3	5	-	-	-	
834 Miste erbivori non da latte e seminativi	-	-	-	-	1	3	-	-	-	
841 Miste seminativi e granivori	-	-	-	-	-	1	-	-	-	
842 Miste colture permanenti ed erbivori	-	-	-	4	9	10	-	-	-	
843 Apicole	-	-	3	3	4	-	-	-	-	
844 Con colture diverse e allevamenti misti	-	-	14	41	127	169	5	4	2	
- Non classificabili	1	-	-	-	-	-	-	-	-	
Totale	5	2	90	291	665	1.264	102	80	23	

TAB. 138 - AZIENDE PER OTE E DE EX POST INVESTIMENTO - INIZIATIVE PRESENTATE PROV. AGRIGENTO (NUMERO)

INIZIATIVE PRESENTATE EX ANTE INVESTIMENTI - PROV. DI AGRIGENTO		DE									
		1	2	3	4	5	6	7	8		
OTE	Aziende per OTE e DE										
	151 Specializzate nei cereali (escluso il riso) e piante oleose e proteiche	-	-	-	-	-	1	-	-		
	152 Risicole specializzate	-	-	-	-	-	-	-	-		
	153 Combinazioni di cereali, riso, piante oleose e piante proteiche	-	-	-	-	-	-	-	-		
	161 Specializzate nelle piante sarchiate	-	-	-	-	-	-	-	-		
	162 Combinazioni di cereali, oleaginose, proteiche e sarchiate	-	-	-	-	-	-	-	-		
	163 Specializzate nelle piante sarchiate	-	-	-	-	1	-	-	-		
	164 Specializzate nella coltura di tabacco	-	-	-	-	-	-	-	-		
	165 Specializzate nella coltura di cotone	-	-	-	-	-	-	-	-		
	166 Con diverse colture di seminativi combinate	-	-	1	1	8	5	-	-		
	211 Specializzate in orticoltura da serra	-	-	-	-	-	3	-	-		
	212 Specializzate in floricoltura e piante ornamentali da serra	-	-	-	-	-	-	-	-		
	213 Specializzate in ortofloricoltura mista da serra	-	-	-	-	-	-	-	-		
	221 Specializzate in orticoltura all'aperto	-	-	-	-	-	-	-	-		
	222 Specializzate in floricoltura e piante ornamentali all'aperto	-	-	-	-	-	-	-	-		
	223 Specializzate in ortofloricoltura mista all'aperto	-	-	-	-	-	-	-	-		
	231 Specializzate nella coltura dei funghi	-	-	-	-	-	-	-	-		
	232 Specializzate in vivai	-	-	-	-	-	2	-	-		
	233 Specializzate in diverse colture ortofloricole	-	-	-	-	1	-	-	-		
	351 Vinicole specializzate nella produzione di vini di qualità	-	-	-	-	7	27	3	2		
	352 Vinicole specializzate nella produzione di vini non di qualità	-	-	-	-	-	-	-	-		
	353 Specializzate nella produzione di uve da tavola	-	-	-	1	5	18	1	-		
	354 Viticole di altro tipo	-	-	-	-	3	11	1	-		
	361 Specializzate produzione frutta fresca (esclusi agrumi, f. tropicale e f. a guscio)	-	-	1	-	3	3	-	-		
	362 Specializzate produzione di agrumi	-	-	-	2	4	-	-	-		
	363 Specializzate produzione di frutta a guscio	-	-	-	1	2	1	-	-		
	364 Specializzate produzione di frutta tropicale	-	-	-	-	1	-	-	-		
	365 Specializzate produzione mista di frutta fresca, agrumi, f. tropicale e f. a guscio	-	-	-	2	2	-	-	-		
	370 Specializzate in olivicoltura	-	-	-	4	1	-	-	1		
	380 Con diversa combinazione di colture permanenti	-	-	1	6	12	22	1	-		
	450 Bovine specializzate nella produzione di latte	-	-	-	-	-	-	-	-		
	460 Bovine specializzate — orientamento allevamento e ingrasso	-	-	-	1	-	-	-	-		
	470 Bovine — latte, allevamento e ingrasso combinati	-	-	-	-	-	-	-	-		
	481 Ovine specializzate	-	-	-	2	4	8	-	1		
	482 Con ovini e bovini combinati	-	-	-	-	-	-	-	-		
	483 Caprine specializzate	-	-	-	-	-	-	-	-		
	484 Con vari erbivori	-	-	-	-	-	-	-	-		
	511 Specializzate in suini da allevamento	-	-	-	-	-	-	-	-		
	512 Specializzate in suini da ingrasso	-	-	-	-	-	-	-	-		
	513 Con suini da allevamento e da ingrasso combinati	-	-	-	-	-	-	-	-		
	521 Specializzate in galline ovaiole	-	-	-	-	-	-	-	1		
	522 Specializzate in pollame da carne	-	-	-	-	-	-	-	-		
	523 Con galline ovaiole e pollame da carne combinati	-	-	-	-	-	-	-	-		
	530 Con vari granivori combinati	-	-	-	-	-	-	-	-		
	611 Ortofloricoltura e colture permanenti combinate	-	-	-	-	2	3	2	-		
	612 Seminativi e ortofloricoltura combinati	-	-	-	-	-	-	1	-		
	613 Seminativi e vigneti combinati	-	-	-	-	1	5	-	-		
	614 Seminativi e colture permanenti combinati	-	-	-	5	3	2	-	1		
	615 Policoltura ad orientamento seminativi	-	-	-	-	1	-	-	-		
	616 Con policoltura	-	-	-	2	-	4	-	-		
	731 Poliallevamento ad orientamento latte	-	-	-	-	-	-	-	-		
	732 Poliallevamento ad orientamento erbivori non da latte	-	-	-	-	-	-	-	-		
	741 Poliallevamento: granivori e bovini da latte combinati	-	-	-	-	-	-	-	-		
	742 Poliallevamento: granivori ed erbivori non da latte	-	-	-	-	-	-	-	-		
	831 Miste seminativi e bovini da latte	-	-	-	-	-	-	-	-		
	832 Miste bovini da latte e seminativi	-	-	-	-	-	-	-	-		
	833 Miste seminativi ed erbivori non da latte	-	-	-	1	-	-	-	-		
	834 Miste erbivori non da latte e seminativi	-	-	-	-	-	2	-	-		
	841 Miste seminativi e granivori	-	-	-	-	-	-	-	-		
	842 Miste colture permanenti ed erbivori	-	-	-	-	-	-	-	-		
	843 Apicole	-	-	-	-	-	-	-	-		
	844 Con colture diverse e allevamenti misti	-	-	1	2	8	8	-	-		
	- Non classificabili	-	-	-	-	-	-	-	-		
	Totale		-	-	4	30	69	125	9	3	3

TAB. 139 - AZIENDE PER OTE E DE EX POST INVESTIMENTO - INIZIATIVE PRESENTATE PROV. CALTANISSETTA (NUMERO)

INIZIATIVE PRESENTATE EX POST INVESTIMENTI - PROV. DI CALTANISSETTA		DE							
		1	2	3	4	5	6	7	8
Aziende per OTE e DE									
151	Specializzate nei cereali (escluso il riso) e piante oleose e proteiche	-	-	-	-	-	-	-	-
152	Risicole specializzate	-	-	-	-	-	-	-	-
153	Combinazioni di cereali, riso, piante oleose e piante proteiche	-	-	-	-	-	-	-	-
161	Specializzate nelle piante sarchiate	-	-	-	-	-	-	-	-
162	Combinazioni di cereali, oleaginose, proteiche e sarchiate	-	-	-	-	-	-	-	-
163	Specializzate nelle piante sarchiate	-	1	1	-	2	5	-	-
164	Specializzate nella coltura di tabacco	-	-	-	-	-	-	-	-
165	Specializzate nella coltura di cotone	-	-	-	-	-	-	-	-
166	Con diverse colture di seminativi combinate	-	-	-	-	1	10	-	-
211	Specializzate in orticoltura da serra	-	-	-	-	1	5	-	-
212	Specializzate in floricoltura e piante ornamentali da serra	-	-	-	-	-	-	-	-
213	Specializzate in ortofloricoltura mista da serra	-	-	-	-	-	-	-	-
221	Specializzate in orticoltura all'aperto	-	-	-	-	-	-	-	-
222	Specializzate in floricoltura e piante ornamentali all'aperto	-	-	-	-	-	-	-	-
223	Specializzate in ortofloricoltura mista all'aperto	-	-	-	-	-	-	-	-
231	Specializzate nella coltura dei funghi	-	-	-	-	-	1	-	-
232	Specializzate in vivai	-	-	-	-	-	-	-	-
233	Specializzate in diverse colture ortofloricole	-	-	-	-	-	-	-	-
351	Vinicole specializzate nella produzione di vini di qualità	-	-	-	-	-	2	1	-
352	Vinicole specializzate nella produzione di vini non di qualità	-	-	-	-	-	-	-	-
353	Specializzate nella produzione di uve da tavola	-	-	-	-	1	1	-	-
354	Viticole di altro tipo	-	-	-	-	2	1	-	-
361	Specializzate produzione frutta fresca (esclusi agrumi, f. tropicale e f. a guscio)	-	-	-	1	2	1	1	-
362	Specializzate produzione di agrumi	-	-	-	1	-	-	-	-
363	Specializzate produzione di frutta a guscio	-	-	-	1	4	4	-	-
364	Specializzate produzione di frutta tropicale	-	-	-	1	-	2	-	-
365	Specializzate produzione mista di frutta fresca, agrumi, f. tropicale e f. a guscio	-	-	-	1	1	4	-	-
370	Specializzate in olivicoltura	-	-	-	-	-	-	1	-
380	Con diversa combinazione di colture permanenti	-	-	-	4	4	13	-	1
450	Bovine specializzate nella produzione di latte	-	-	-	-	-	-	-	-
460	Bovine specializzate — orientamento allevamento e ingrasso	-	-	-	-	-	-	-	-
470	Bovine — latte, allevamento e ingrasso combinati	-	-	-	-	-	-	-	-
481	Ovine specializzate	-	-	-	-	1	1	-	-
482	Con ovini e bovini combinati	-	-	-	-	-	-	-	-
483	Caprine specializzate	-	-	-	-	-	-	-	-
484	Con vari erbivori	-	-	-	-	-	1	-	-
511	Specializzate in suini da allevamento	-	-	-	-	-	-	-	-
512	Specializzate in suini da ingrasso	-	-	-	-	-	-	-	-
513	Con suini da allevamento e da ingrasso combinati	-	-	-	-	-	-	-	-
521	Specializzate in galline ovaiole	-	-	-	-	-	-	1	-
522	Specializzate in pollame da carne	-	-	-	-	-	-	-	-
523	Con galline ovaiole e pollame da carne combinati	-	-	-	-	-	-	-	-
530	Con vari granivori combinati	-	-	-	-	-	-	-	-
611	Ortofloricoltura e colture permanenti combinate	-	-	-	-	-	1	1	-
612	Seminativi e ortofloricoltura combinati	-	-	-	-	-	-	-	-
613	Seminativi e vigneti combinati	-	-	-	-	-	-	-	-
614	Seminativi e colture permanenti combinati	-	-	-	-	1	1	-	1
615	Policoltura ad orientamento seminativi	-	-	-	1	1	-	-	-
616	Con policoltura	-	-	-	1	3	2	1	-
731	Poliallevamento ad orientamento latte	-	-	-	-	-	-	-	-
732	Poliallevamento ad orientamento erbivori non da latte	-	-	-	-	-	-	-	-
741	Poliallevamento: granivori e bovini da latte combinati	-	-	-	-	-	-	-	-
742	Poliallevamento: granivori ed erbivori non da latte	-	-	-	-	-	-	-	-
831	Miste seminativi e bovini da latte	-	-	-	-	-	-	-	-
832	Miste bovini da latte e seminativi	-	-	-	-	-	-	-	-
833	Miste seminativi ed erbivori non da latte	-	-	-	1	-	2	-	-
834	Miste erbivori non da latte e seminativi	-	-	-	-	-	-	-	-
841	Miste seminativi e granivori	-	-	-	-	-	-	-	-
842	Miste colture permanenti ed erbivori	-	-	-	-	-	-	-	-
843	Apicole	-	-	-	-	-	-	-	-
844	Con colture diverse e allevamenti misti	-	-	-	5	6	10	1	-
-	Non classificabili	-	-	-	-	-	-	-	-
Totale		-	1	1	17	30	67	5	3

TAB. 140 - AZIENDE PER OTE E DE EX POST INVESTIMENTO - INIZIATIVE PRESENTATE PROV. CATANIA (NUMERO)

INIZIATIVE PRESENTATE EX ANTE INVESTIMENTI - PROV. DI CATANIA		DE								
		Aziende per OTE e DE								
		1	2	3	4	5	6	7	8	
151	Specializzate nei cereali (escluso il riso) e piante oleose e proteiche	-	-	-	1	1	1	-	1	-
152	Risicole specializzate	-	-	-	-	-	-	-	-	-
153	Combinazioni di cereali, riso, piante oleose e piante proteiche	-	-	-	-	-	-	-	-	-
161	Specializzate nelle piante sarchiate	-	-	-	-	-	-	-	-	-
162	Combinazioni di cereali, oleaginose, proteiche e sarchiate	-	-	-	-	-	-	-	-	-
163	Specializzate nelle piante sarchiate	-	-	-	1	2	4	-	-	1
164	Specializzate nella coltura di tabacco	-	-	-	-	-	-	-	-	-
165	Specializzate nella coltura di cotone	-	-	-	-	-	-	-	-	-
166	Con diverse colture di seminativi combinate	1	-	-	1	2	7	-	1	-
211	Specializzate in orticoltura da serra	-	-	-	-	-	1	1	-	-
212	Specializzate in floricoltura e piante ornamentali da serra	-	-	-	-	-	3	-	1	-
213	Specializzate in ortofloricoltura mista da serra	-	-	-	-	-	-	-	-	-
221	Specializzate in orticoltura all'aperto	-	-	-	-	-	-	-	-	-
222	Specializzate in floricoltura e piante ornamentali all'aperto	-	-	-	-	-	5	-	-	-
223	Specializzate in ortofloricoltura mista all'aperto	-	-	-	-	-	-	-	-	-
231	Specializzate nella coltura dei funghi	-	-	1	-	1	2	-	1	-
232	Specializzate in vivai	-	-	-	-	-	-	-	1	-
233	Specializzate in diverse colture ortofloricole	1	-	-	-	1	1	1	1	-
351	Vinicole specializzate nella produzione di vini di qualità	-	-	1	1	2	6	-	-	-
352	Vinicole specializzate nella produzione di vini non di qualità	-	-	-	-	-	-	-	-	-
353	Specializzate nella produzione di uve da tavola	-	-	-	2	6	8	-	1	-
354	Viticole di altro tipo	-	-	-	-	-	-	-	-	-
361	Specializzate produzione frutta fresca (esclusi agrumi, f. tropicale e f. a guscio)	-	-	-	2	3	4	-	-	-
362	Specializzate produzione di agrumi	-	-	-	9	14	55	4	6	-
363	Specializzate produzione di frutta a guscio	-	-	5	8	6	4	-	-	-
364	Specializzate produzione di frutta tropicale	-	-	-	1	3	9	-	-	-
365	Specializzate produzione mista di frutta fresca, agrumi, f. tropicale e f. a guscio	-	-	-	6	2	10	-	-	-
370	Specializzate in olivicoltura	-	-	1	3	3	-	-	-	-
380	Con diversa combinazione di colture permanenti	-	-	1	5	5	11	1	3	-
450	Bovine specializzate nella produzione di latte	-	-	-	-	-	1	-	-	-
460	Bovine specializzate — orientamento allevamento e ingrasso	-	-	-	-	2	2	-	-	-
470	Bovine — latte, allevamento e ingrasso combinati	-	-	-	-	-	4	-	-	-
481	Ovine specializzate	-	-	-	-	-	1	-	-	-
482	Con ovini e bovini combinati	-	-	-	-	-	2	-	-	-
483	Caprine specializzate	-	-	-	-	-	-	-	-	-
484	Con vari erbivori	-	-	-	-	-	-	-	-	-
511	Specializzate in suini da allevamento	-	-	-	-	-	-	-	-	-
512	Specializzate in suini da ingrasso	-	-	-	-	-	-	-	-	-
513	Con suini da allevamento e da ingrasso combinati	-	-	-	-	-	-	-	-	-
521	Specializzate in galline ovaiole	-	-	-	-	-	-	1	3	-
522	Specializzate in pollame da carne	-	-	-	-	-	-	-	-	-
523	Con galline ovaiole e pollame da carne combinati	-	-	-	-	-	-	-	-	-
530	Con vari granivori combinati	-	-	-	-	-	-	-	-	-
611	Ortofloricoltura e colture permanenti combinate	-	1	1	-	2	3	-	-	-
612	Seminativi e ortofloricoltura combinati	-	-	-	-	-	1	-	-	-
613	Seminativi e vigneti combinati	-	-	-	-	-	-	-	-	-
614	Seminativi e colture permanenti combinati	-	-	-	3	4	8	1	1	-
615	Policoltura ad orientamento seminativi	-	-	-	1	3	3	-	-	-
616	Con policoltura	-	-	-	-	3	6	-	-	-
731	Poliallevamento ad orientamento latte	-	-	-	-	-	-	-	-	-
732	Poliallevamento ad orientamento erbivori non da latte	-	-	-	-	-	1	-	-	-
741	Poliallevamento: granivori e bovini da latte combinati	-	-	-	-	-	-	-	-	-
742	Poliallevamento: granivori ed erbivori non da latte	-	-	1	-	-	-	-	-	-
831	Miste seminativi e bovini da latte	-	-	-	-	-	1	-	-	-
832	Miste bovini da latte e seminativi	-	-	-	-	-	-	-	-	-
833	Miste seminativi ed erbivori non da latte	-	-	-	-	-	-	-	-	-
834	Miste erbivori non da latte e seminativi	-	-	-	-	-	-	-	-	-
841	Miste seminativi e granivori	-	-	-	-	-	-	-	-	-
842	Miste colture permanenti ed erbivori	-	-	-	-	1	-	-	-	-
843	Apicole	-	-	2	1	1	-	-	-	-
844	Con colture diverse e allevamenti misti	-	-	3	4	12	17	4	1	-
-	Non classificabili	-	-	-	-	-	-	-	-	-
Totale		2	1	16	49	79	181	13	21	1

TAB. 141 - AZIENDE PER OTE E DE EX POST INVESTIMENTO - INIZIATIVE PRESENTATE PROV. ENNA (NUMERO)

INIZIATIVE PRESENTATE EX POST INVESTIMENTI - PROV. DI ENNA		DE								
		1	2	3	4	5	6	7	8	
OTE	Aziende per OTE e DE									
	151 Specializzate nei cereali (escluso il riso) e piante oleose e proteiche	-	-	-	-	2	1	-	1	
	152 Risicole specializzate	-	-	-	-	-	-	-	-	
	153 Combinazioni di cereali, riso, piante oleose e piante proteiche	-	-	-	-	-	-	-	-	
	161 Specializzate nelle piante sarchiate	-	-	-	-	-	-	-	-	
	162 Combinazioni di cereali, oleaginose, proteiche e sarchiate	-	-	-	-	-	-	-	-	
	163 Specializzate nelle piante sarchiate	-	-	-	-	-	5	-	-	
	164 Specializzate nella coltura di tabacco	-	-	-	-	-	-	-	-	
	165 Specializzate nella coltura di cotone	-	-	-	-	-	-	-	-	
	166 Con diverse colture di seminativi combinate	-	-	-	1	3	4	1	-	
	211 Specializzate in orticoltura da serra	-	-	-	-	-	-	-	-	
	212 Specializzate in floricoltura e piante ornamentali da serra	-	-	-	-	-	-	-	-	
	213 Specializzate in ortofloricoltura mista da serra	-	-	-	-	-	-	-	-	
	221 Specializzate in orticoltura all'aperto	-	-	-	-	-	-	-	-	
	222 Specializzate in floricoltura e piante ornamentali all'aperto	-	-	-	-	1	-	-	-	
	223 Specializzate in ortofloricoltura mista all'aperto	-	-	-	-	-	-	-	-	
	231 Specializzate nella coltura dei funghi	-	-	1	-	-	-	-	-	
	232 Specializzate in vivai	-	-	-	-	-	-	-	-	
	233 Specializzate in diverse colture ortofloricole	-	-	-	-	-	-	-	-	
	351 Vinicole specializzate nella produzione di vini di qualità	-	-	-	-	-	-	-	-	
	352 Vinicole specializzate nella produzione di vini non di qualità	-	-	-	-	-	1	-	-	
	353 Specializzate nella produzione di uve da tavola	-	-	-	-	-	-	-	-	
	354 Viticole di altro tipo	-	-	-	-	-	-	-	-	
	361 Specializzate produzione frutta fresca (esclusi agrumi, f. tropicale e f. a guscio)	-	-	1	1	2	-	-	-	
	362 Specializzate produzione di agrumi	-	-	-	-	1	1	-	-	
	363 Specializzate produzione di frutta a guscio	-	-	7	8	7	-	-	-	
	364 Specializzate produzione di frutta tropicale	-	-	-	-	1	2	-	-	
	365 Specializzate produzione mista di frutta fresca, agrumi, f. tropicale e f. a guscio	-	-	1	-	2	1	-	1	
	370 Specializzate in olivicoltura	-	-	1	-	-	-	-	-	
	380 Con diversa combinazione di colture permanenti	-	-	2	1	4	4	-	-	
	450 Bovine specializzate nella produzione di latte	-	-	-	1	1	-	-	-	
	460 Bovine specializzate — orientamento allevamento e ingrasso	-	-	-	1	3	5	-	-	
	470 Bovine — latte, allevamento e ingrasso combinati	-	-	-	-	2	2	-	-	
	481 Ovine specializzate	-	-	-	1	7	15	-	-	
	482 Con ovini e bovini combinati	-	-	-	-	2	4	-	-	
	483 Caprine specializzate	-	-	-	-	-	-	-	-	
	484 Con vari erbivori	-	-	-	-	-	2	-	-	
	511 Specializzate in suini da allevamento	-	-	-	-	-	1	1	1	
	512 Specializzate in suini da ingrasso	-	-	-	-	-	-	-	-	
	513 Con suini da allevamento e da ingrasso combinati	-	-	-	-	-	1	-	-	
	521 Specializzate in galline ovaiole	-	-	-	-	-	1	-	2	
	522 Specializzate in pollame da carne	-	-	-	-	-	-	-	-	
	523 Con galline ovaiole e pollame da carne combinati	-	-	-	-	-	-	-	-	
	530 Con vari granivori combinati	-	-	-	-	-	-	-	-	
	611 Ortofloricoltura e colture permanenti combinate	-	-	-	-	-	-	-	-	
	612 Seminativi e ortofloricoltura combinati	-	-	-	-	1	-	-	-	
	613 Seminativi e vigneti combinati	-	-	-	-	-	-	-	-	
	614 Seminativi e colture permanenti combinati	-	-	1	1	6	9	-	1	
	615 Policoltura ad orientamento seminativi	-	-	-	-	3	4	-	-	
	616 Con policoltura	-	-	1	2	5	4	-	1	
	731 Poliallevamento ad orientamento latte	-	-	-	-	-	-	-	-	
	732 Poliallevamento ad orientamento erbivori non da latte	-	-	-	-	-	2	-	-	
	741 Poliallevamento: granivori e bovini da latte combinati	-	-	-	-	1	-	-	-	
	742 Poliallevamento: granivori ed erbivori non da latte	-	-	-	-	-	1	1	-	
	831 Miste seminativi e bovini da latte	-	-	-	-	-	-	-	-	
	832 Miste bovini da latte e seminativi	-	-	-	-	-	-	-	-	
	833 Miste seminativi ed erbivori non da latte	-	-	-	-	2	2	-	-	
	834 Miste erbivori non da latte e seminativi	-	-	-	-	-	-	-	-	
	841 Miste seminativi e granivori	-	-	-	-	-	1	-	-	
	842 Miste colture permanenti ed erbivori	-	-	-	2	-	-	-	-	
	843 Apicole	-	-	-	-	1	-	-	-	
	844 Con colture diverse e allevamenti misti	-	-	5	10	40	57	-	1	
	- Non classificabili	-	-	-	-	-	-	-	-	
	Totale	-	-	20	29	97	130	3	8	1

TAB. 142 - AZIENDE PER OTE E DE EX POST INVESTIMENTO - INIZIATIVE PRESENTATE PROV. MESSINA (NUMERO)

INIZIATIVE PRESENTATE EX ANTE INVESTIMENTI - PROV. DI MESSINA		DE							
		Aziende per OTE e DE							
		1	2	3	4	5	6	7	8
151	Specializzate nei cereali (escluso il riso) e piante oleose e proteiche	-	-	-	-	-	-	-	-
152	Risicole specializzate	-	-	-	-	-	-	-	-
153	Combinazioni di cereali, riso, piante oleose e piante proteiche	-	-	-	-	-	-	-	-
161	Specializzate nelle piante sarchiate	-	-	-	-	-	-	-	-
162	Combinazioni di cereali, oleaginose, proteiche e sarchiate	-	-	-	-	-	-	-	-
163	Specializzate nelle piante sarchiate	-	-	-	-	-	1	-	-
164	Specializzate nella coltura di tabacco	-	-	-	-	-	-	-	-
165	Specializzate nella coltura di cotone	-	-	-	-	-	-	-	-
166	Con diverse colture di seminativi combinate	-	-	-	-	1	1	-	-
211	Specializzate in orticoltura da serra	-	-	-	-	-	1	-	-
212	Specializzate in floricoltura e piante ornamentali da serra	-	-	-	-	-	3	3	-
213	Specializzate in ortofloricoltura mista da serra	-	-	-	-	-	-	-	-
221	Specializzate in orticoltura all'aperto	-	-	-	-	-	-	-	-
222	Specializzate in floricoltura e piante ornamentali all'aperto	-	-	-	-	1	2	-	-
223	Specializzate in ortofloricoltura mista all'aperto	-	-	-	-	-	-	-	-
231	Specializzate nella coltura dei funghi	-	-	-	-	1	-	-	-
232	Specializzate in vivai	-	-	2	3	4	5	1	-
233	Specializzate in diverse colture ortofloricole	-	-	-	-	-	2	-	-
351	Vinicole specializzate nella produzione di vini di qualità	-	-	-	-	2	3	-	-
352	Vinicole specializzate nella produzione di vini non di qualità	-	-	-	-	-	-	-	-
353	Specializzate nella produzione di uve da tavola	-	-	-	-	-	-	-	-
354	Viticole di altro tipo	-	-	-	-	-	-	-	-
361	Specializzate produzione frutta fresca (esclusi agrumi, f. tropicale e f. a guscio)	-	-	-	1	1	2	-	-
362	Specializzate produzione di agrumi	-	-	-	2	2	4	-	1
363	Specializzate produzione di frutta a guscio	-	-	1	4	5	5	-	-
364	Specializzate produzione di frutta tropicale	-	-	-	-	-	1	-	-
365	Specializzate produzione mista di frutta fresca, agrumi, f. tropicale e f. a guscio	-	-	-	2	4	1	-	-
370	Specializzate in olivicoltura	-	-	4	2	-	-	-	-
380	Con diversa combinazione di colture permanenti	-	-	6	4	2	3	-	1
450	Bovine specializzate nella produzione di latte	-	-	-	1	3	1	-	-
460	Bovine specializzate — orientamento allevamento e ingrasso	-	-	2	1	4	6	-	-
470	Bovine — latte, allevamento e ingrasso combinati	-	-	-	-	1	6	-	-
481	Ovine specializzate	-	-	-	1	6	6	-	-
482	Con ovini e bovini combinati	-	-	-	-	4	4	-	-
483	Caprine specializzate	-	-	1	-	-	1	-	-
484	Con vari erbivori	-	-	-	2	7	6	-	-
511	Specializzate in suini da allevamento	-	-	-	-	-	2	1	-
512	Specializzate in suini da ingrasso	-	-	-	-	-	2	-	-
513	Con suini da allevamento e da ingrasso combinati	-	-	-	-	2	3	1	-
521	Specializzate in galline ovaiole	-	-	-	-	-	1	-	-
522	Specializzate in pollame da carne	-	-	-	-	-	1	-	-
523	Con galline ovaiole e pollame da carne combinati	-	-	-	-	-	-	-	-
530	Con vari granivori combinati	-	-	-	-	-	2	-	-
611	Ortofloricoltura e colture permanenti combinate	-	-	-	1	-	-	-	-
612	Seminativi e ortofloricoltura combinati	-	-	-	1	-	-	-	-
613	Seminativi e vigneti combinati	-	-	-	-	-	-	-	-
614	Seminativi e colture permanenti combinati	-	-	1	2	2	1	-	-
615	Policoltura ad orientamento seminativi	-	-	-	-	-	-	-	-
616	Con policoltura	-	-	-	1	3	-	-	-
731	Poliallevamento ad orientamento latte	-	-	-	-	-	2	-	-
732	Poliallevamento ad orientamento erbivori non da latte	-	-	-	-	-	6	-	-
741	Poliallevamento: granivori e bovini da latte combinati	-	-	-	-	-	1	-	-
742	Poliallevamento: granivori ed erbivori non da latte	-	-	-	-	1	3	-	-
831	Miste seminativi e bovini da latte	-	-	-	-	-	-	-	-
832	Miste bovini da latte e seminativi	-	-	-	-	-	-	-	-
833	Miste seminativi ed erbivori non da latte	-	-	-	-	-	-	-	-
834	Miste erbivori non da latte e seminativi	-	-	-	-	-	-	-	-
841	Miste seminativi e granivori	-	-	-	-	-	-	-	-
842	Miste colture permanenti ed erbivori	-	-	-	1	3	4	-	-
843	Apicole	-	-	-	1	-	-	-	-
844	Con colture diverse e allevamenti misti	-	-	1	5	20	14	-	-
-	Non classificabili	-	-	-	-	-	-	-	-
Totale		-	-	18	35	79	106	6	2

TAB. 143 - AZIENDE PER OTE E DE EX POST INVESTIMENTO - INIZIATIVE PRESENTATE PROV. PALERMO (NUMERO)

INIZIATIVE PRESENTATE EX POST INVESTIMENTI - PROV. DI PALERMO		DE							
		1	2	3	4	5	6	7	8
OTE	151 Specializzate nei cereali (escluso il riso) e piante oleose e proteiche	-	-	-	-	-	1	-	-
	152 Risicole specializzate	-	-	-	-	-	-	-	-
	153 Combinazioni di cereali, riso, piante oleose e piante proteiche	-	-	-	-	-	-	-	-
	161 Specializzate nelle piante sarchiate	-	-	-	-	-	-	-	-
	162 Combinazioni di cereali, oleaginose, proteiche e sarchiate	-	-	-	-	-	-	-	-
	163 Specializzate nelle piante sarchiate	-	-	2	-	3	1	1	-
	164 Specializzate nella coltura di tabacco	-	-	-	-	-	-	-	-
	165 Specializzate nella coltura di cotone	-	-	-	-	-	-	-	-
	166 Con diverse colture di seminativi combinate	-	-	-	4	7	8	-	-
	211 Specializzate in orticoltura da serra	-	-	1	-	-	-	1	-
	212 Specializzate in floricoltura e piante ornamentali da serra	-	-	-	-	-	-	-	1
	213 Specializzate in ortofloricoltura mista da serra	-	-	-	-	-	-	-	-
	221 Specializzate in orticoltura all'aperto	-	-	-	-	1	-	-	-
	222 Specializzate in floricoltura e piante ornamentali all'aperto	-	-	-	-	3	1	-	-
	223 Specializzate in ortofloricoltura mista all'aperto	-	-	-	-	-	-	-	-
	231 Specializzate nella coltura dei funghi	-	-	-	-	-	2	1	-
	232 Specializzate in vivai	-	-	-	-	1	1	-	-
	233 Specializzate in diverse colture ortofloricole	-	-	-	-	1	-	-	-
	351 Vinicole specializzate nella produzione di vini di qualità	-	-	-	3	13	20	4	4
	352 Vinicole specializzate nella produzione di vini non di qualità	-	-	-	1	-	5	-	-
	353 Specializzate nella produzione di uve da tavola	-	-	-	-	-	-	-	-
	354 Viticole di altro tipo	-	-	-	-	-	3	1	-
	361 Specializzate produzione frutta fresca (esclusi agrumi, f. tropicale e f. a guscio)	-	-	-	-	3	1	-	-
	362 Specializzate produzione di agrumi	-	-	-	1	1	-	1	-
	363 Specializzate produzione di frutta a guscio	-	-	3	2	2	2	-	-
	364 Specializzate produzione di frutta tropicale	-	-	-	-	-	-	-	-
	365 Specializzate produzione mista di frutta fresca, agrumi, f. tropicale e f. a guscio	-	-	1	1	3	1	-	-
	370 Specializzate in olivicoltura	-	-	-	5	1	-	-	-
	380 Con diversa combinazione di colture permanenti	-	-	4	11	10	13	-	-
	450 Bovine specializzate nella produzione di latte	-	-	-	-	2	6	-	-
	460 Bovine specializzate — orientamento allevamento e ingrasso	-	-	-	1	5	3	-	-
	470 Bovine — latte, allevamento e ingrasso combinati	-	-	-	-	4	2	-	-
	481 Ovine specializzate	-	-	-	3	2	13	-	-
	482 Con ovini e bovini combinati	-	-	-	-	2	2	-	-
	483 Caprine specializzate	-	-	-	-	-	-	-	-
	484 Con vari erbivori	-	-	-	-	2	5	-	-
	511 Specializzate in suini da allevamento	-	-	-	-	-	-	1	-
	512 Specializzate in suini da ingrasso	-	-	-	-	-	-	-	1
	513 Con suini da allevamento e da ingrasso combinati	-	-	-	-	-	1	-	-
	521 Specializzate in galline ovaiole	-	-	-	-	-	1	-	2
	522 Specializzate in pollame da carne	-	-	-	-	-	-	-	-
	523 Con galline ovaiole e pollame da carne combinati	-	-	-	-	-	-	-	-
	530 Con vari granivori combinati	-	-	-	-	-	-	1	-
	611 Ortofloricoltura e colture permanenti combinate	-	-	-	-	1	2	-	-
	612 Seminativi e ortofloricoltura combinati	-	-	-	-	-	1	-	-
	613 Seminativi e vigneti combinati	-	-	-	1	3	8	1	-
	614 Seminativi e colture permanenti combinati	-	-	4	5	6	6	1	-
615 Policoltura ad orientamento seminativi	-	-	-	3	6	5	-	-	
616 Con policoltura	-	-	-	4	7	6	1	-	
731 Poliallevamento ad orientamento latte	-	-	-	-	-	-	-	-	
732 Poliallevamento ad orientamento erbivori non da latte	-	-	-	-	-	1	-	-	
741 Poliallevamento: granivori e bovini da latte combinati	-	-	-	-	1	1	-	-	
742 Poliallevamento: granivori ed erbivori non da latte	-	-	-	-	-	-	-	-	
831 Miste seminativi e bovini da latte	-	-	-	-	-	-	-	-	
832 Miste bovini da latte e seminativi	-	-	-	-	-	-	-	-	
833 Miste seminativi ed erbivori non da latte	-	-	-	1	-	-	-	-	
834 Miste erbivori non da latte e seminativi	-	-	-	-	1	1	-	-	
841 Miste seminativi e granivori	-	-	-	-	-	-	-	-	
842 Miste colture permanenti ed erbivori	-	-	-	1	4	5	-	-	
843 Apicole	-	-	1	1	2	-	-	-	
844 Con colture diverse e allevamenti misti	-	-	4	12	25	39	-	1	
- Non classificabili	-	-	-	-	-	-	-	-	
Totale			20	60	122	167	14	8	1

TAB. 144 - AZIENDE PER OTE E DE EX POST INVESTIMENTO - INIZIATIVE PRESENTATE PROV. RAGUSA (NUMERO)

INIZIATIVE PRESENTATE EX ANTE INVESTIMENTI - PROV. DI RAGUSA		DE								
		Aziende per OTE e DE								
		1	2	3	4	5	6	7	8	
151	Specializzate nei cereali (escluso il riso) e piante oleose e proteiche	-	-	-	-	1	-	-	1	
152	Risicole specializzate	-	-	-	-	-	-	-	-	
153	Combinazioni di cereali, riso, piante oleose e piante proteiche	-	-	-	-	-	-	-	-	
161	Specializzate nelle piante sarchiate	-	-	-	-	-	-	-	-	
162	Combinazioni di cereali, oleaginose, proteiche e sarchiate	-	-	-	-	-	-	-	-	
163	Specializzate nelle piante sarchiate	-	-	-	-	1	-	-	-	
164	Specializzate nella coltura di tabacco	-	-	-	-	-	-	-	-	
165	Specializzate nella coltura di cotone	-	-	-	-	-	-	-	-	
166	Con diverse colture di seminativi combinate	-	-	-	2	1	4	1	-	
211	Specializzate in orticoltura da serra	-	-	-	1	9	50	6	3	
212	Specializzate in floricoltura e piante ornamentali da serra	-	-	-	-	1	9	2	2	
213	Specializzate in ortofloricoltura mista da serra	-	-	-	1	-	2	-	-	
221	Specializzate in orticoltura all'aperto	-	-	-	-	-	-	-	-	
222	Specializzate in floricoltura e piante ornamentali all'aperto	-	-	-	-	-	-	-	-	
223	Specializzate in ortofloricoltura mista all'aperto	-	-	-	-	-	-	-	-	
231	Specializzate nella coltura dei funghi	-	-	-	-	-	-	-	-	
232	Specializzate in vivai	-	-	-	1	1	4	1	-	
233	Specializzate in diverse colture ortofloricole	-	-	-	-	1	1	-	-	
351	Vinicole specializzate nella produzione di vini di qualità	-	-	-	-	2	3	1	1	
352	Vinicole specializzate nella produzione di vini non di qualità	-	-	-	1	-	-	-	-	
353	Specializzate nella produzione di uve da tavola	-	-	-	-	4	5	-	-	
354	Viticole di altro tipo	-	-	-	-	-	1	-	-	
361	Specializzate produzione frutta fresca (esclusi agrumi, f. tropicale e f. a guscio)	-	-	-	2	-	1	-	-	
362	Specializzate produzione di agrumi	-	-	-	-	3	3	-	-	
363	Specializzate produzione di frutta a guscio	-	-	-	2	3	-	-	-	
364	Specializzate produzione di frutta tropicale	-	-	-	1	-	-	-	-	
365	Specializzate produzione mista di frutta fresca, agrumi, f. tropicale e f. a guscio	-	-	-	-	2	2	-	-	
370	Specializzate in olivicoltura	-	-	-	2	1	1	-	-	
380	Con diversa combinazione di colture permanenti	-	-	-	4	4	13	2	-	
450	Bovine specializzate nella produzione di latte	-	-	-	1	3	21	3	1	
460	Bovine specializzate — orientamento allevamento e ingrasso	-	-	-	-	-	2	-	-	
470	Bovine — latte, allevamento e ingrasso combinati	-	-	-	-	-	5	1	-	
481	Ovine specializzate	-	-	-	-	-	-	-	-	
482	Con ovini e bovini combinati	-	-	-	-	-	-	-	-	
483	Caprine specializzate	-	-	-	-	-	-	-	-	
484	Con vari erbivori	-	-	-	-	-	-	-	-	
511	Specializzate in suini da allevamento	-	-	-	-	-	-	-	-	
512	Specializzate in suini da ingrasso	-	-	-	-	-	-	-	-	
513	Con suini da allevamento e da ingrasso combinati	-	-	-	-	-	-	-	-	
521	Specializzate in galline ovaiole	-	-	-	-	-	-	1	7	
522	Specializzate in pollame da carne	-	-	-	-	-	-	-	2	
523	Con galline ovaiole e pollame da carne combinati	-	-	-	-	-	-	-	1	
530	Con vari granivori combinati	-	-	-	-	-	-	-	-	
611	Ortofloricoltura e colture permanenti combinate	-	-	-	1	-	2	-	1	
612	Seminativi e ortofloricoltura combinati	-	-	-	-	-	4	2	3	
613	Seminativi e vigneti combinati	-	-	-	-	-	1	-	-	
614	Seminativi e colture permanenti combinati	-	-	2	3	3	1	-	-	
615	Policoltura ad orientamento seminativi	-	-	-	-	-	1	-	-	
616	Con policoltura	-	-	-	-	-	1	-	-	
731	Poliallevamento ad orientamento latte	-	-	-	-	-	2	-	-	
732	Poliallevamento ad orientamento erbivori non da latte	-	-	-	-	-	-	-	-	
741	Poliallevamento: granivori e bovini da latte combinati	-	-	-	-	-	-	-	-	
742	Poliallevamento: granivori ed erbivori non da latte	-	-	-	-	-	-	-	-	
831	Miste seminativi e bovini da latte	-	-	-	-	-	-	-	-	
832	Miste bovini da latte e seminativi	-	-	-	-	-	-	-	-	
833	Miste seminativi ed erbivori non da latte	-	-	-	-	-	-	-	-	
834	Miste erbivori non da latte e seminativi	-	-	-	-	-	-	-	-	
841	Miste seminativi e granivori	-	-	-	-	-	-	-	-	
842	Miste colture permanenti ed erbivori	-	-	-	-	-	-	-	-	
843	Apicole	-	-	-	-	-	-	-	-	
844	Con colture diverse e allevamenti misti	-	-	-	1	4	13	-	1	
-	Non classificabili	-	-	-	-	-	-	-	-	
Totale		-	-	2	23	44	152	20	20	4

TAB. 145 - AZIENDE PER OTE E DE EX POST INVESTIMENTO - INIZIATIVE PRESENTATE PROV. SIRACUSA (NUMERO)

INIZIATIVE PRESENTATE EX POST INVESTIMENTI - PROV. DI SIRACUSA		DE								
		1	2	3	4	5	6	7	8	
Aziende per OTE e DE										
151	Specializzate nei cereali (escluso il riso) e piante oleose e proteiche	-	-	-	-	-	-	-	-	
152	Risicole specializzate	-	-	-	-	-	-	-	-	
153	Combinazioni di cereali, riso, piante oleose e piante proteiche	-	-	-	-	-	-	-	-	
161	Specializzate nelle piante sarchiate	-	-	-	-	-	1	-	-	
162	Combinazioni di cereali, oleaginose, proteiche e sarchiate	-	-	-	-	-	-	-	-	
163	Specializzate nelle piante sarchiate	-	-	-	-	1	-	-	1	
164	Specializzate nella coltura di tabacco	-	-	-	-	-	-	-	-	
165	Specializzate nella coltura di cotone	-	-	-	-	-	-	-	-	
166	Con diverse colture di seminativi combinate	-	-	-	1	4	2	-	1	
211	Specializzate in orticoltura da serra	-	-	-	-	3	17	3	-	
212	Specializzate in floricoltura e piante ornamentali da serra	-	-	-	-	-	-	-	-	
213	Specializzate in ortofloricoltura mista da serra	-	-	-	-	-	1	-	-	
221	Specializzate in orticoltura all'aperto	-	-	-	-	-	-	-	-	
222	Specializzate in floricoltura e piante ornamentali all'aperto	-	-	-	-	-	-	-	-	
223	Specializzate in ortofloricoltura mista all'aperto	-	-	-	-	-	-	-	-	
231	Specializzate nella coltura dei funghi	-	-	-	-	-	1	-	-	
232	Specializzate in vivai	-	-	-	-	-	2	-	-	
233	Specializzate in diverse colture ortofloricole	-	-	-	-	-	-	-	-	
351	Vinicole specializzate nella produzione di vini di qualità	-	-	-	-	1	6	-	2	
352	Vinicole specializzate nella produzione di vini non di qualità	-	-	-	-	-	-	-	-	
353	Specializzate nella produzione di uve da tavola	-	-	-	-	-	-	-	-	
354	Viticole di altro tipo	-	-	-	-	-	-	-	-	
361	Specializzate produzione frutta fresca (esclusi agrumi, f. tropicale e f. a guscio)	-	-	-	-	-	1	-	-	
362	Specializzate produzione di agrumi	-	-	2	4	24	30	3	1	
363	Specializzate produzione di frutta a guscio	-	-	-	1	2	-	-	-	
364	Specializzate produzione di frutta tropicale	-	-	-	-	-	1	-	-	
365	Specializzate produzione mista di frutta fresca, agrumi, f. tropicale e f. a guscio	-	-	1	3	1	6	-	-	
370	Specializzate in olivicoltura	-	-	1	2	2	-	-	-	
380	Con diversa combinazione di colture permanenti	-	-	-	1	6	3	-	-	
450	Bovine specializzate nella produzione di latte	-	-	-	-	-	2	-	-	
460	Bovine specializzate — orientamento allevamento e ingrasso	-	-	-	1	3	-	-	-	
470	Bovine — latte, allevamento e ingrasso combinati	-	-	-	-	-	3	-	-	
481	Ovine specializzate	-	-	-	-	-	-	-	-	
482	Con ovini e bovini combinati	-	-	-	-	-	1	-	-	
483	Caprine specializzate	-	-	-	-	-	-	-	-	
484	Con vari erbivori	-	-	-	-	-	-	-	-	
511	Specializzate in suini da allevamento	-	-	-	-	-	-	-	-	
512	Specializzate in suini da ingrasso	-	-	-	-	-	-	-	-	
513	Con suini da allevamento e da ingrasso combinati	-	-	-	-	-	-	-	-	
521	Specializzate in galline ovaiole	-	-	-	-	-	-	-	-	
522	Specializzate in pollame da carne	-	-	-	-	-	-	3	-	
523	Con galline ovaiole e pollame da carne combinati	-	-	-	-	-	-	-	-	
530	Con vari granivori combinati	-	-	-	-	2	-	-	-	
611	Ortofloricoltura e colture permanenti combinate	-	-	-	-	2	-	1	1	
612	Seminativi e ortofloricoltura combinati	-	-	-	-	-	-	1	-	
613	Seminativi e vigneti combinati	-	-	-	-	-	-	-	-	
614	Seminativi e colture permanenti combinati	-	-	-	1	5	2	-	1	
615	Policoltura ad orientamento seminativi	-	-	-	-	3	1	-	-	
616	Con policoltura	-	-	-	1	1	3	-	-	
731	Poliallevamento ad orientamento latte	-	-	-	-	-	-	-	-	
732	Poliallevamento ad orientamento erbivori non da latte	-	-	-	-	-	-	-	-	
741	Poliallevamento: granivori e bovini da latte combinati	-	-	-	-	-	2	-	-	
742	Poliallevamento: granivori ed erbivori non da latte	-	-	-	-	-	-	-	-	
831	Miste seminativi e bovini da latte	-	-	-	-	-	-	-	-	
832	Miste bovini da latte e seminativi	-	-	-	-	-	-	-	-	
833	Miste seminativi ed erbivori non da latte	-	-	-	-	1	1	-	-	
834	Miste erbivori non da latte e seminativi	-	-	-	-	-	-	-	-	
841	Miste seminativi e granivori	-	-	-	-	-	-	-	-	
842	Miste colture permanenti ed erbivori	-	-	-	-	1	-	-	-	
843	Apicole	-	-	-	-	-	-	-	-	
844	Con colture diverse e allevamenti misti	-	-	-	2	11	11	-	1	
-	Non classificabili	-	-	-	-	-	-	-	-	
Totale		-	-	4	17	73	97	8	9	5

TAB. 146 - AZIENDE PER OTE E DE EX POST INVESTIMENTO - INIZIATIVE PRESENTATE PROV. TRAPANI (NUMERO)

INIZIATIVE PRESENTATE EX ANTE INVESTIMENTI - PROV. DI TRAPANI		DE							
		Aziende per OTE e DE							
		1	2	3	4	5	6	7	8
151	Specializzate nei cereali (escluso il riso) e piante oleose e proteiche	1	-	-	1	-	-	-	-
152	Risicole specializzate	-	-	-	-	-	-	-	-
153	Combinazioni di cereali, riso, piante oleose e piante proteiche	-	-	-	-	-	-	-	-
161	Specializzate nelle piante sarchiate	-	-	-	-	-	-	-	-
162	Combinazioni di cereali, oleaginose, proteiche e sarchiate	-	-	-	-	-	-	-	-
163	Specializzate nelle piante sarchiate	-	-	1	-	4	-	-	-
164	Specializzate nella coltura di tabacco	-	-	-	-	-	-	-	-
165	Specializzate nella coltura di cotone	-	-	-	-	-	-	-	-
166	Con diverse colture di seminativi combinate	-	-	-	1	-	2	-	-
211	Specializzate in orticoltura da serra	-	-	-	-	-	1	1	-
212	Specializzate in floricoltura e piante ornamentali da serra	-	-	-	-	-	3	1	2
213	Specializzate in ortofloricoltura mista da serra	-	-	-	-	-	1	-	-
221	Specializzate in orticoltura all'aperto	-	-	-	-	-	-	-	-
222	Specializzate in floricoltura e piante ornamentali all'aperto	-	-	-	-	-	-	-	-
223	Specializzate in ortofloricoltura mista all'aperto	-	-	-	-	-	-	-	-
231	Specializzate nella coltura dei funghi	-	-	-	-	-	-	-	-
232	Specializzate in vivai	-	-	-	-	-	-	-	-
233	Specializzate in diverse colture ortofloricole	-	-	-	-	-	-	-	-
351	Vinicole specializzate nella produzione di vini di qualità	-	-	1	4	32	183	20	5
352	Vinicole specializzate nella produzione di vini non di qualità	1	-	-	-	3	8	-	-
353	Specializzate nella produzione di uve da tavola	-	-	-	-	-	-	-	-
354	Viticole di altro tipo	-	-	-	-	1	10	-	-
361	Specializzate produzione frutta fresca (esclusi agrumi, f. tropicale e f. a guscio)	-	-	-	-	1	1	-	1
362	Specializzate produzione di agrumi	-	-	-	1	1	1	-	-
363	Specializzate produzione di frutta a guscio	-	-	-	2	-	-	-	-
364	Specializzate produzione di frutta tropicale	-	-	-	5	2	-	1	-
365	Specializzate produzione mista di frutta fresca, agrumi, f. tropicale e f. a guscio	-	-	-	1	-	-	-	-
370	Specializzate in olivicoltura	-	-	1	4	6	1	-	1
380	Con diversa combinazione di colture permanenti	-	-	-	6	9	9	-	-
450	Bovine specializzate nella produzione di latte	-	-	-	-	-	-	-	-
460	Bovine specializzate — orientamento allevamento e ingrasso	-	-	-	-	-	-	-	-
470	Bovine — latte, allevamento e ingrasso combinati	-	-	-	-	-	1	-	-
481	Ovine specializzate	-	-	-	-	1	1	-	-
482	Con ovini e bovini combinati	-	-	-	-	-	-	-	-
483	Caprine specializzate	-	-	-	-	-	-	-	-
484	Con vari erbivori	-	-	-	-	-	-	-	-
511	Specializzate in suini da allevamento	-	-	-	-	-	-	1	-
512	Specializzate in suini da ingrasso	-	-	-	-	-	-	-	-
513	Con suini da allevamento e da ingrasso combinati	-	-	-	-	-	-	-	-
521	Specializzate in galline ovaiole	-	-	-	-	-	-	-	-
522	Specializzate in pollame da carne	-	-	-	-	-	-	-	-
523	Con galline ovaiole e pollame da carne combinati	-	-	-	-	-	-	-	-
530	Con vari granivori combinati	-	-	-	-	-	1	-	-
611	Ortofloricoltura e colture permanenti combinate	-	-	-	-	2	3	-	-
612	Seminativi e ortofloricoltura combinati	-	-	-	-	2	1	-	-
613	Seminativi e vigneti combinati	-	-	1	3	3	8	1	-
614	Seminativi e colture permanenti combinati	-	-	-	2	4	-	-	-
615	Policoltura ad orientamento seminativi	-	-	-	-	-	1	-	-
616	Con policoltura	-	-	1	1	-	2	-	-
731	Poliallevamento ad orientamento latte	-	-	-	-	-	-	-	-
732	Poliallevamento ad orientamento erbivori non da latte	-	-	-	-	-	-	-	-
741	Poliallevamento: granivori e bovini da latte combinati	-	-	-	-	-	-	-	-
742	Poliallevamento: granivori ed erbivori non da latte	-	-	-	-	-	-	-	-
831	Miste seminativi e bovini da latte	-	-	-	-	-	-	-	-
832	Miste bovini da latte e seminativi	-	-	-	-	-	-	-	-
833	Miste seminativi ed erbivori non da latte	-	-	-	-	-	-	-	-
834	Miste erbivori non da latte e seminativi	-	-	-	-	-	-	-	-
841	Miste seminativi e granivori	-	-	-	-	-	-	-	-
842	Miste colture permanenti ed erbivori	-	-	-	-	-	1	-	-
843	Apicole	-	-	-	-	-	-	-	-
844	Con colture diverse e allevamenti misti	-	-	-	-	1	-	-	-
-	Non classificabili	1	-	-	-	-	-	-	-
Totale		3	-	5	31	72	239	24	8

TAB. 147 - AZIENDE PER OTE E DE EX ANTE INVESTIMENTO - INIZIATIVE AMMISSIBILI (NUMERO)

INIZIATIVE AMMISSIBILI EX ANTE INVESTIMENTI		DE								
		1	2	3	4	5	6	7	8	
OTE	Aziende per OTE e DE									
	151 Specializzate nei cereali (escluso il riso) e piante oleose e proteiche	-	-	1	1	6	2	-	1	-
	152 Risicole specializzate	-	-	-	-	-	-	-	-	-
	153 Combinazioni di cereali, riso, piante oleose e piante proteiche	-	-	-	-	-	-	-	-	-
	161 Specializzate nelle piante sarchiate	-	-	-	-	-	1	-	-	-
	162 Combinazioni di cereali, oleaginose, proteiche e sarchiate	-	-	-	-	-	-	-	-	-
	163 Specializzate nelle piante sarchiate	-	-	1	1	5	5	-	-	-
	164 Specializzate nella coltura di tabacco	-	-	-	-	-	-	-	-	-
	165 Specializzate nella coltura di cotone	-	-	-	-	-	-	-	-	-
	166 Con diverse colture di seminativi combinate	1	-	-	3	12	11	1	2	-
	211 Specializzate in orticoltura da serra	-	-	-	1	4	14	3	2	-
	212 Specializzate in floricoltura e piante ornamentali da serra	-	-	-	-	1	6	1	3	-
	213 Specializzate in ortofloricoltura mista da serra	-	-	-	-	-	-	-	-	-
	221 Specializzate in orticoltura all'aperto	-	-	-	-	1	1	-	-	-
	222 Specializzate in floricoltura e piante ornamentali all'aperto	-	-	-	-	1	2	-	-	-
	223 Specializzate in ortofloricoltura mista all'aperto	-	-	-	-	-	-	-	-	-
	231 Specializzate nella coltura dei funghi	-	-	-	-	3	3	-	-	-
	232 Specializzate in vivai	-	-	-	1	3	4	-	-	-
	233 Specializzate in diverse colture ortofloricole	-	-	-	-	3	-	1	-	-
	351 Vinicole specializzate nella produzione di vini di qualità	-	-	2	2	19	70	11	4	-
	352 Vinicole specializzate nella produzione di vini non di qualità	1	-	-	-	1	3	-	-	-
	353 Specializzate nella produzione di uve da tavola	-	-	-	1	6	7	1	-	-
	354 Viticole di altro tipo	-	-	-	1	-	7	-	-	-
	361 Specializzate produzione frutta fresca (esclusi agrumi, f. tropicale e f. a guscio)	-	-	-	1	6	4	-	-	-
	362 Specializzate produzione di agrumi	-	-	3	6	17	31	3	-	-
	363 Specializzate produzione di frutta a guscio	-	-	1	3	12	1	-	-	-
	364 Specializzate produzione di frutta tropicale	-	-	-	-	1	4	-	-	-
	365 Specializzate produzione mista di frutta fresca, agrumi, f. tropicale e f. a guscio	-	-	-	2	6	9	-	1	-
	370 Specializzate in olivicoltura	-	-	3	4	4	3	-	-	-
	380 Con diversa combinazione di colture permanenti	-	-	3	3	13	18	1	1	-
	450 Bovine specializzate nella produzione di latte	-	-	1	1	2	6	1	-	-
	460 Bovine specializzate — orientamento allevamento e ingrasso	-	-	-	-	2	4	-	-	-
	470 Bovine — latte, allevamento e ingrasso combinati	-	-	-	-	2	4	1	-	-
	481 Ovine specializzate	-	-	-	2	3	7	-	-	-
	482 Con ovini e bovini combinati	-	-	-	-	1	1	-	-	-
	483 Caprine specializzate	-	-	-	-	1	-	-	-	-
	484 Con vari erbivori	-	-	-	-	3	-	-	-	-
	511 Specializzate in suini da allevamento	-	-	-	-	-	-	-	1	-
	512 Specializzate in suini da ingrasso	-	-	-	-	-	-	-	-	-
	513 Con suini da allevamento e da ingrasso combinati	-	-	-	-	1	-	-	-	-
	521 Specializzate in galline ovaiole	-	-	-	-	-	1	1	2	-
	522 Specializzate in pollame da carne	-	-	-	-	-	-	-	-	-
	523 Con galline ovaiole e pollame da carne combinati	-	-	-	-	-	1	-	-	-
	530 Con vari granivori combinati	-	-	-	-	-	1	-	-	-
	611 Ortofloricoltura e colture permanenti combinate	-	-	1	1	-	5	1	-	-
	612 Seminativi e ortofloricoltura combinati	-	-	-	-	2	1	2	-	-
	613 Seminativi e vigneti combinati	-	-	-	-	2	4	1	-	-
	614 Seminativi e colture permanenti combinati	-	-	2	2	7	10	-	-	-
	615 Policoltura ad orientamento seminativi	-	-	1	2	2	3	-	-	-
	616 Con policoltura	-	1	-	1	7	5	-	-	-
	731 Poliallevamento ad orientamento latte	-	-	-	-	1	2	-	-	-
	732 Poliallevamento ad orientamento erbivori non da latte	-	-	-	-	-	2	-	-	-
	741 Poliallevamento: granivori e bovini da latte combinati	-	-	-	-	-	3	-	-	-
	742 Poliallevamento: granivori ed erbivori non da latte	-	-	1	1	1	-	-	-	-
	831 Miste seminativi e bovini da latte	-	-	-	-	-	-	-	-	-
	832 Miste bovini da latte e seminativi	-	-	-	-	-	-	-	-	-
	833 Miste seminativi ed erbivori non da latte	-	-	-	-	2	-	-	-	-
	834 Miste erbivori non da latte e seminativi	-	-	-	-	2	1	-	-	-
	841 Miste seminativi e granivori	-	-	-	-	-	1	-	-	-
	842 Miste colture permanenti ed erbivori	-	-	-	1	3	1	-	-	-
	843 Apicole	-	-	2	-	2	-	-	-	-
	844 Con colture diverse e allevamenti misti	-	-	5	12	43	57	2	1	-
	- Non classificabili	-	-	-	-	-	-	-	-	2
	Totale	2	1	27	53	213	326	31	18	2

TAB. 148 - AZIENDE PER OTE E DE EX ANTE INVESTIMENTO - INIZIATIVE AMMISSIBILI PROV. AGRIGENTO (NUMERO)

INIZIATIVE PRESENTATE EX POST INVESTIMENTI - PROV. DI AGRIGENTO		DE							
		1	2	3	4	5	6	7	8
OTE	Aziende per OTE e DE								
	151 Specializzate nei cereali (escluso il riso) e piante oleose e proteiche	-	-	-	-	-	-	-	-
	152 Risicole specializzate	-	-	-	-	-	-	-	-
	153 Combinazioni di cereali, riso, piante oleose e piante proteiche	-	-	-	-	-	-	-	-
	161 Specializzate nelle piante sarchiate	-	-	-	-	-	-	-	-
	162 Combinazioni di cereali, oleaginose, proteiche e sarchiate	-	-	-	-	-	-	-	-
	163 Specializzate nelle piante sarchiate	-	-	-	-	1	-	-	-
	164 Specializzate nella coltura di tabacco	-	-	-	-	-	-	-	-
	165 Specializzate nella coltura di cotone	-	-	-	-	-	-	-	-
	166 Con diverse colture di seminativi combinate	-	-	-	-	2	2	-	-
	211 Specializzate in orticoltura da serra	-	-	-	-	-	1	-	-
	212 Specializzate in floricoltura e piante ornamentali da serra	-	-	-	-	-	-	-	-
	213 Specializzate in ortofloricoltura mista da serra	-	-	-	-	-	-	-	-
	221 Specializzate in orticoltura all'aperto	-	-	-	-	-	-	-	-
	222 Specializzate in floricoltura e piante ornamentali all'aperto	-	-	-	-	-	-	-	-
	223 Specializzate in ortofloricoltura mista all'aperto	-	-	-	-	-	-	-	-
	231 Specializzate nella coltura dei funghi	-	-	-	-	-	-	-	-
	232 Specializzate in vivai	-	-	-	-	1	-	-	-
	233 Specializzate in diverse colture ortofloricole	-	-	-	-	-	-	-	-
	351 Vinicole specializzate nella produzione di vini di qualità	-	-	-	-	-	2	-	-
	352 Vinicole specializzate nella produzione di vini non di qualità	-	-	-	-	-	-	-	-
	353 Specializzate nella produzione di uve da tavola	-	-	-	-	2	2	1	-
	354 Viticole di altro tipo	-	-	-	-	-	2	-	-
	361 Specializzate produzione frutta fresca (esclusi agrumi, f. tropicale e f. a guscio)	-	-	-	-	1	-	-	-
	362 Specializzate produzione di agrumi	-	-	-	-	-	-	-	-
	363 Specializzate produzione di frutta a guscio	-	-	-	-	1	-	-	-
	364 Specializzate produzione di frutta tropicale	-	-	-	-	-	-	-	-
	365 Specializzate produzione mista di frutta fresca, agrumi, f. tropicale e f. a guscio	-	-	-	-	1	-	-	-
	370 Specializzate in olivicoltura	-	-	-	-	-	1	-	-
	380 Con diversa combinazione di colture permanenti	-	-	-	-	1	1	-	-
	450 Bovine specializzate nella produzione di latte	-	-	-	-	-	-	-	-
	460 Bovine specializzate — orientamento allevamento e ingrasso	-	-	-	-	-	-	-	-
	470 Bovine — latte, allevamento e ingrasso combinati	-	-	-	-	-	-	-	-
	481 Ovine specializzate	-	-	-	-	-	1	-	-
	482 Con ovini e bovini combinati	-	-	-	-	-	-	-	-
	483 Caprine specializzate	-	-	-	-	-	-	-	-
	484 Con vari erbivori	-	-	-	-	-	-	-	-
	511 Specializzate in suini da allevamento	-	-	-	-	-	-	-	-
	512 Specializzate in suini da ingrasso	-	-	-	-	-	-	-	-
	513 Con suini da allevamento e da ingrasso combinati	-	-	-	-	-	-	-	-
	521 Specializzate in galline ovaiole	-	-	-	-	-	-	-	-
	522 Specializzate in pollame da carne	-	-	-	-	-	-	-	-
	523 Con galline ovaiole e pollame da carne combinati	-	-	-	-	-	-	-	-
	530 Con vari granivori combinati	-	-	-	-	-	-	-	-
	611 Ortofloricoltura e colture permanenti combinate	-	-	-	-	-	2	1	-
	612 Seminativi e ortofloricoltura combinati	-	-	-	-	-	-	-	-
	613 Seminativi e vigneti combinati	-	-	-	-	-	1	-	-
614 Seminativi e colture permanenti combinati	-	-	-	-	1	1	-	-	
615 Policoltura ad orientamento seminativi	-	-	-	-	-	-	-	-	
616 Con policoltura	-	-	-	-	1	-	-	-	
731 Poliallevamento ad orientamento latte	-	-	-	-	-	-	-	-	
732 Poliallevamento ad orientamento erbivori non da latte	-	-	-	-	-	-	-	-	
741 Poliallevamento: granivori e bovini da latte combinati	-	-	-	-	-	-	-	-	
742 Poliallevamento: granivori ed erbivori non da latte	-	-	-	-	-	-	-	-	
831 Miste seminativi e bovini da latte	-	-	-	-	-	-	-	-	
832 Miste bovini da latte e seminativi	-	-	-	-	-	-	-	-	
833 Miste seminativi ed erbivori non da latte	-	-	-	-	-	-	-	-	
834 Miste erbivori non da latte e seminativi	-	-	-	-	-	-	-	-	
841 Miste seminativi e granivori	-	-	-	-	-	-	-	-	
842 Miste colture permanenti ed erbivori	-	-	-	-	-	-	-	-	
843 Apicole	-	-	-	-	-	-	-	-	
844 Con colture diverse e allevamenti misti	-	-	-	-	1	3	-	-	
- Non classificabili	-	-	-	-	-	-	-	-	
Totale		-	-	-	-	13	19	2	-

TAB. 149 - AZIENDE PER OTE E DE EX ANTE INVESTIMENTO - INIZIATIVE AMMISSIBILI PROV. CALTANISSETTA (NUMERO)

INIZIATIVE PRESENTATE EX POST INVESTIMENTI - PROV. DI CALTANISSETTA		DE								
		1	2	3	4	5	6	7	8	
OTE	Aziende per OTE e DE									
	151 Specializzate nei cereali (escluso il riso) e piante oleose e proteiche	-	-	-	-	1	-	-	-	
	152 Risicole specializzate	-	-	-	-	-	-	-	-	
	153 Combinazioni di cereali, riso, piante oleose e piante proteiche	-	-	-	-	-	-	-	-	
	161 Specializzate nelle piante sarchiate	-	-	-	-	-	-	-	-	
	162 Combinazioni di cereali, oleaginose, proteiche e sarchiate	-	-	-	-	-	-	-	-	
	163 Specializzate nelle piante sarchiate	-	-	-	-	1	1	-	-	
	164 Specializzate nella coltura di tabacco	-	-	-	-	-	-	-	-	
	165 Specializzate nella coltura di cotone	-	-	-	-	-	-	-	-	
	166 Con diverse colture di seminativi combinate	-	-	-	-	1	1	-	-	
	211 Specializzate in orticoltura da serra	-	-	-	-	-	1	-	-	
	212 Specializzate in floricoltura e piante ornamentali da serra	-	-	-	-	-	-	-	-	
	213 Specializzate in ortofloricoltura mista da serra	-	-	-	-	-	-	-	-	
	221 Specializzate in orticoltura all'aperto	-	-	-	-	-	-	-	-	
	222 Specializzate in floricoltura e piante ornamentali all'aperto	-	-	-	-	-	-	-	-	
	223 Specializzate in ortofloricoltura mista all'aperto	-	-	-	-	-	-	-	-	
	231 Specializzate nella coltura dei funghi	-	-	-	-	-	1	-	-	
	232 Specializzate in vivai	-	-	-	-	-	-	-	-	
	233 Specializzate in diverse colture ortofloricole	-	-	-	-	-	-	-	-	
	351 Vinicole specializzate nella produzione di vini di qualità	-	-	-	-	-	2	1	-	
	352 Vinicole specializzate nella produzione di vini non di qualità	-	-	-	-	-	-	-	-	
	353 Specializzate nella produzione di uve da tavola	-	-	-	-	-	1	-	-	
	354 Viticole di altro tipo	-	-	-	-	-	-	-	-	
	361 Specializzate produzione frutta fresca (esclusi agrumi, f. tropicale e f. a guscio)	-	-	-	-	1	-	-	-	
	362 Specializzate produzione di agrumi	-	-	-	-	-	-	-	-	
	363 Specializzate produzione di frutta a guscio	-	-	-	-	-	-	-	-	
	364 Specializzate produzione di frutta tropicale	-	-	-	-	-	-	-	-	
	365 Specializzate produzione mista di frutta fresca, agrumi, f. tropicale e f. a guscio	-	-	-	-	-	1	-	-	
	370 Specializzate in olivicoltura	-	-	-	-	1	-	-	-	
	380 Con diversa combinazione di colture permanenti	-	-	-	-	2	4	-	-	
	450 Bovine specializzate nella produzione di latte	-	-	-	-	-	-	-	-	
	460 Bovine specializzate — orientamento allevamento e ingrasso	-	-	-	-	-	-	-	-	
	470 Bovine — latte, allevamento e ingrasso combinati	-	-	-	-	-	-	-	-	
	481 Ovine specializzate	-	-	-	-	-	-	-	-	
	482 Con ovini e bovini combinati	-	-	-	-	-	-	-	-	
	483 Caprine specializzate	-	-	-	-	-	-	-	-	
	484 Con vari erbivori	-	-	-	-	-	-	-	-	
	511 Specializzate in suini da allevamento	-	-	-	-	-	-	-	-	
	512 Specializzate in suini da ingrasso	-	-	-	-	-	-	-	-	
	513 Con suini da allevamento e da ingrasso combinati	-	-	-	-	-	-	-	-	
	521 Specializzate in galline ovaiole	-	-	-	-	-	-	-	-	
	522 Specializzate in pollame da carne	-	-	-	-	-	-	-	-	
	523 Con galline ovaiole e pollame da carne combinati	-	-	-	-	-	-	-	-	
	530 Con vari granivori combinati	-	-	-	-	-	-	-	-	
	611 Ortofloricoltura e colture permanenti combinate	-	-	-	-	-	-	-	-	
	612 Seminativi e ortofloricoltura combinati	-	-	-	-	1	-	-	-	
	613 Seminativi e vigneti combinati	-	-	-	-	-	-	-	-	
	614 Seminativi e colture permanenti combinati	-	-	-	-	-	2	-	-	
	615 Policoltura ad orientamento seminativi	-	-	-	-	1	-	-	-	
	616 Con policoltura	-	-	-	-	-	1	-	-	
	731 Poliallevamento ad orientamento latte	-	-	-	-	-	-	-	-	
	732 Poliallevamento ad orientamento erbivori non da latte	-	-	-	-	-	-	-	-	
	741 Poliallevamento: granivori e bovini da latte combinati	-	-	-	-	-	-	-	-	
	742 Poliallevamento: granivori ed erbivori non da latte	-	-	-	-	-	-	-	-	
	831 Miste seminativi e bovini da latte	-	-	-	-	-	-	-	-	
	832 Miste bovini da latte e seminativi	-	-	-	-	-	-	-	-	
	833 Miste seminativi ed erbivori non da latte	-	-	-	-	-	-	-	-	
	834 Miste erbivori non da latte e seminativi	-	-	-	-	1	-	-	-	
	841 Miste seminativi e granivori	-	-	-	-	-	-	-	-	
	842 Miste colture permanenti ed erbivori	-	-	-	-	-	-	-	-	
	843 Apicole	-	-	-	-	-	-	-	-	
	844 Con colture diverse e allevamenti misti	-	-	-	1	1	2	1	-	
	- Non classificabili	-	-	-	-	-	-	-	-	
	Totale		-	-	-	1	11	17	2	-

TAB. 150 - AZIENDE PER OTE E DE EX ANTE INVESTIMENTO - INIZIATIVE AMMISSIBILI PROV. CATANIA (NUMERO)

INIZIATIVE PRESENTATE EX POST INVESTIMENTI - PROV. DI CATANIA		DE							
		1	2	3	4	5	6	7	8
OTE	Aziende per OTE e DE								
	151 Specializzate nei cereali (escluso il riso) e piante oleose e proteiche	-	-	1	-	-	2	-	-
	152 Risicole specializzate	-	-	-	-	-	-	-	-
	153 Combinazioni di cereali, riso, piante oleose e piante proteiche	-	-	-	-	-	-	-	-
	161 Specializzate nelle piante sarchiate	-	-	-	-	-	-	-	-
	162 Combinazioni di cereali, oleaginose, proteiche e sarchiate	-	-	-	-	-	-	-	-
	163 Specializzate nelle piante sarchiate	-	-	-	1	2	1	-	-
	164 Specializzate nella coltura di tabacco	-	-	-	-	-	-	-	-
	165 Specializzate nella coltura di cotone	-	-	-	-	-	-	-	-
	166 Con diverse colture di seminativi combinate	1	-	-	1	2	2	-	1
	211 Specializzate in orticoltura da serra	-	-	-	-	-	-	-	-
	212 Specializzate in floricoltura e piante ornamentali da serra	-	-	-	-	-	2	-	1
	213 Specializzate in ortofloricoltura mista da serra	-	-	-	-	-	-	-	-
	221 Specializzate in orticoltura all'aperto	-	-	-	-	-	-	-	-
	222 Specializzate in floricoltura e piante ornamentali all'aperto	-	-	-	-	-	-	-	-
	223 Specializzate in ortofloricoltura mista all'aperto	-	-	-	-	-	-	-	-
	231 Specializzate nella coltura dei funghi	-	-	-	-	2	1	-	-
	232 Specializzate in vivai	-	-	-	-	-	-	-	-
	233 Specializzate in diverse colture ortofloricole	-	-	-	-	1	-	1	-
	351 Vinicole specializzate nella produzione di vini di qualità	-	-	-	-	2	3	-	-
	352 Vinicole specializzate nella produzione di vini non di qualità	-	-	-	-	-	-	-	-
	353 Specializzate nella produzione di uve da tavola	-	-	-	1	4	3	-	-
	354 Viticole di altro tipo	-	-	-	-	-	-	-	-
	361 Specializzate produzione frutta fresca (esclusi agrumi, f. tropicale e f. a guscio)	-	-	-	-	1	2	-	-
	362 Specializzate produzione di agrumi	-	-	-	5	6	22	1	-
	363 Specializzate produzione di frutta a guscio	-	-	-	-	3	-	-	-
	364 Specializzate produzione di frutta tropicale	-	-	-	-	1	4	-	-
	365 Specializzate produzione mista di frutta fresca, agrumi, f. tropicale e f. a guscio	-	-	-	1	1	2	-	-
	370 Specializzate in olivicoltura	-	-	-	1	-	-	-	-
	380 Con diversa combinazione di colture permanenti	-	-	-	-	1	7	-	1
	450 Bovine specializzate nella produzione di latte	-	-	-	-	-	1	-	-
	460 Bovine specializzate — orientamento allevamento e ingrasso	-	-	-	-	1	-	-	-
	470 Bovine — latte, allevamento e ingrasso combinati	-	-	-	-	-	1	-	-
	481 Ovine specializzate	-	-	-	-	-	1	-	-
	482 Con ovini e bovini combinati	-	-	-	-	-	-	-	-
	483 Caprine specializzate	-	-	-	-	1	-	-	-
	484 Con vari erbivori	-	-	-	-	-	-	-	-
	511 Specializzate in suini da allevamento	-	-	-	-	-	-	-	-
	512 Specializzate in suini da ingrasso	-	-	-	-	-	-	-	-
	513 Con suini da allevamento e da ingrasso combinati	-	-	-	-	-	-	-	-
	521 Specializzate in galline ovaiole	-	-	-	-	-	-	1	-
	522 Specializzate in pollame da carne	-	-	-	-	-	-	-	-
	523 Con galline ovaiole e pollame da carne combinati	-	-	-	-	-	-	-	-
	530 Con vari granivori combinati	-	-	-	-	-	-	-	-
	611 Ortofloricoltura e colture permanenti combinate	-	-	1	-	-	1	-	-
	612 Seminativi e ortofloricoltura combinati	-	-	-	-	1	-	-	-
	613 Seminativi e vigneti combinati	-	-	-	-	-	-	-	-
	614 Seminativi e colture permanenti combinati	-	-	-	1	2	4	-	-
615 Policoltura ad orientamento seminativi	-	-	-	-	1	1	-	-	
616 Con policoltura	-	-	-	-	1	1	-	-	
731 Poliallevamento ad orientamento latte	-	-	-	-	-	1	-	-	
732 Poliallevamento ad orientamento erbivori non da latte	-	-	-	-	-	-	-	-	
741 Poliallevamento: granivori e bovini da latte combinati	-	-	-	-	-	-	-	-	
742 Poliallevamento: granivori ed erbivori non da latte	-	-	1	-	-	-	-	-	
831 Miste seminativi e bovini da latte	-	-	-	-	-	-	-	-	
832 Miste bovini da latte e seminativi	-	-	-	-	-	-	-	-	
833 Miste seminativi ed erbivori non da latte	-	-	-	-	1	-	-	-	
834 Miste erbivori non da latte e seminativi	-	-	-	-	-	-	-	-	
841 Miste seminativi e granivori	-	-	-	-	-	-	-	-	
842 Miste colture permanenti ed erbivori	-	-	-	-	-	-	-	-	
843 Apicole	-	-	2	-	1	-	-	-	
844 Con colture diverse e allevamenti misti	-	-	2	2	8	8	-	-	
- Non classificabili	-	-	-	-	-	-	-	-	
Totale		1	-	7	13	43	70	3	3

TAB. 151 - AZIENDE PER OTE E DE EX ANTE INVESTIMENTO - INIZIATIVE AMMISSIBILI PROV. ENNA (NUMERO)

INIZIATIVE PRESENTATE EX POST INVESTIMENTI - PROV. DI ENNA		DE								
		1	2	3	4	5	6	7	8	
OTE	151 Specializzate nei cereali (escluso il riso) e piante oleose e proteiche	-	-	-	1	1	-	-	1	-
	152 Risicole specializzate	-	-	-	-	-	-	-	-	-
	153 Combinazioni di cereali, riso, piante oleose e piante proteiche	-	-	-	-	-	-	-	-	-
	161 Specializzate nelle piante sarchiate	-	-	-	-	-	-	-	-	-
	162 Combinazioni di cereali, oleaginose, proteiche e sarchiate	-	-	-	-	-	-	-	-	-
	163 Specializzate nelle piante sarchiate	-	-	-	-	-	1	-	-	-
	164 Specializzate nella coltura di tabacco	-	-	-	-	-	-	-	-	-
	165 Specializzate nella coltura di cotone	-	-	-	-	-	-	-	-	-
	166 Con diverse colture di seminativi combinate	-	-	-	-	3	2	-	-	-
	211 Specializzate in orticoltura da serra	-	-	-	-	-	-	-	-	-
	212 Specializzate in floricoltura e piante ornamentali da serra	-	-	-	-	-	-	-	-	-
	213 Specializzate in ortofloricoltura mista da serra	-	-	-	-	-	-	-	-	-
	221 Specializzate in orticoltura all'aperto	-	-	-	-	-	-	-	-	-
	222 Specializzate in floricoltura e piante ornamentali all'aperto	-	-	-	-	-	-	-	-	-
	223 Specializzate in ortofloricoltura mista all'aperto	-	-	-	-	-	-	-	-	-
	231 Specializzate nella coltura dei funghi	-	-	-	-	-	-	-	-	-
	232 Specializzate in vivai	-	-	-	-	-	-	-	-	-
	233 Specializzate in diverse colture ortofloricole	-	-	-	-	-	-	-	-	-
	351 Vinicole specializzate nella produzione di vini di qualità	-	-	-	-	-	-	-	-	-
	352 Vinicole specializzate nella produzione di vini non di qualità	-	-	-	-	-	1	-	-	-
	353 Specializzate nella produzione di uve da tavola	-	-	-	-	-	-	-	-	-
	354 Viticole di altro tipo	-	-	-	-	-	-	-	-	-
	361 Specializzate produzione frutta fresca (esclusi agrumi, f. tropicale e f. a guscio)	-	-	-	-	2	-	-	-	-
	362 Specializzate produzione di agrumi	-	-	-	-	1	1	-	-	-
	363 Specializzate produzione di frutta a guscio	-	-	1	1	4	-	-	-	-
	364 Specializzate produzione di frutta tropicale	-	-	-	-	-	-	-	-	-
	365 Specializzate produzione mista di frutta fresca, agrumi, f. tropicale e f. a guscio	-	-	-	-	-	-	-	1	-
	370 Specializzate in olivicoltura	-	-	1	-	-	-	-	-	-
	380 Con diversa combinazione di colture permanenti	-	-	-	-	1	1	-	-	-
	450 Bovine specializzate nella produzione di latte	-	-	1	-	-	-	-	-	-
	460 Bovine specializzate — orientamento allevamento e ingrasso	-	-	-	-	-	3	-	-	-
	470 Bovine — latte, allevamento e ingrasso combinati	-	-	-	-	-	-	-	-	-
	481 Ovine specializzate	-	-	-	1	-	3	-	-	-
	482 Con ovini e bovini combinati	-	-	-	-	-	1	-	-	-
	483 Caprine specializzate	-	-	-	-	-	-	-	-	-
	484 Con vari erbivori	-	-	-	-	-	-	-	-	-
	511 Specializzate in suini da allevamento	-	-	-	-	-	-	-	1	-
	512 Specializzate in suini da ingrasso	-	-	-	-	-	-	-	-	-
	513 Con suini da allevamento e da ingrasso combinati	-	-	-	-	-	-	-	-	-
	521 Specializzate in galline ovaiole	-	-	-	-	-	1	-	-	-
	522 Specializzate in pollame da carne	-	-	-	-	-	-	-	-	-
	523 Con galline ovaiole e pollame da carne combinati	-	-	-	-	-	-	-	-	-
	530 Con vari granivori combinati	-	-	-	-	-	-	-	-	-
	611 Ortofloricoltura e colture permanenti combinate	-	-	-	-	-	-	-	-	-
	612 Seminativi e ortofloricoltura combinati	-	-	-	-	-	-	-	-	-
	613 Seminativi e vigneti combinati	-	-	-	-	1	-	-	-	-
	614 Seminativi e colture permanenti combinati	-	-	-	-	1	1	-	-	-
	615 Policoltura ad orientamento seminativi	-	-	-	1	-	-	-	-	-
	616 Con policoltura	-	-	-	-	1	-	-	-	-
	731 Poliallevamento ad orientamento latte	-	-	-	-	1	-	-	-	-
	732 Poliallevamento ad orientamento erbivori non da latte	-	-	-	-	-	1	-	-	-
	741 Poliallevamento: granivori e bovini da latte combinati	-	-	-	-	-	-	-	-	-
	742 Poliallevamento: granivori ed erbivori non da latte	-	-	-	-	-	-	-	-	-
	831 Miste seminativi e bovini da latte	-	-	-	-	-	-	-	-	-
	832 Miste bovini da latte e seminativi	-	-	-	-	-	-	-	-	-
	833 Miste seminativi ed erbivori non da latte	-	-	-	-	-	-	-	-	-
	834 Miste erbivori non da latte e seminativi	-	-	-	-	1	1	-	-	-
	841 Miste seminativi e granivori	-	-	-	-	-	1	-	-	-
	842 Miste colture permanenti ed erbivori	-	-	-	1	-	-	-	-	-
	843 Apicole	-	-	-	-	1	-	-	-	-
	844 Con colture diverse e allevamenti misti	-	-	1	1	15	11	-	1	-
	- Non classificabili	-	-	-	-	-	-	-	-	-
	Totale	-	-	4	6	33	29	-	4	-

TAB. 152 - AZIENDE PER OTE E DE EX ANTE INVESTIMENTO - INIZIATIVE AMMISSIBILI PROV. MESSINA (NUMERO)

INIZIATIVE PRESENTATE EX POST INVESTIMENTI - PROV. DI MESSINA		DE							
		1	2	3	4	5	6	7	8
OTE	Aziende per OTE e DE								
	151 Specializzate nei cereali (escluso il riso) e piante oleose e proteiche	-	-	-	-	-	-	-	-
	152 Risicole specializzate	-	-	-	-	-	-	-	-
	153 Combinazioni di cereali, riso, piante oleose e piante proteiche	-	-	-	-	-	-	-	-
	161 Specializzate nelle piante sarchiate	-	-	-	-	-	-	-	-
	162 Combinazioni di cereali, oleaginose, proteiche e sarchiate	-	-	-	-	-	-	-	-
	163 Specializzate nelle piante sarchiate	-	-	1	-	-	-	-	-
	164 Specializzate nella coltura di tabacco	-	-	-	-	-	-	-	-
	165 Specializzate nella coltura di cotone	-	-	-	-	-	-	-	-
	166 Con diverse colture di seminativi combinate	-	-	-	-	-	-	-	-
	211 Specializzate in orticoltura da serra	-	-	-	-	-	-	-	-
	212 Specializzate in floricoltura e piante ornamentali da serra	-	-	-	-	1	-	1	-
	213 Specializzate in ortofloricoltura mista da serra	-	-	-	-	-	-	-	-
	221 Specializzate in orticoltura all'aperto	-	-	-	-	-	-	-	-
	222 Specializzate in floricoltura e piante ornamentali all'aperto	-	-	-	-	1	1	-	-
	223 Specializzate in ortofloricoltura mista all'aperto	-	-	-	-	-	-	-	-
	231 Specializzate nella coltura dei funghi	-	-	-	-	-	-	-	-
	232 Specializzate in vivai	-	-	-	-	-	2	-	-
	233 Specializzate in diverse colture ortofloricole	-	-	-	-	2	-	-	-
	351 Vinicole specializzate nella produzione di vini di qualità	-	-	-	-	1	1	-	-
	352 Vinicole specializzate nella produzione di vini non di qualità	-	-	-	-	-	-	-	-
	353 Specializzate nella produzione di uve da tavola	-	-	-	-	-	-	-	-
	354 Viticole di altro tipo	-	-	-	-	-	-	-	-
	361 Specializzate produzione frutta fresca (esclusi agrumi, f. tropicale e f. a guscio)	-	-	-	1	-	2	-	-
	362 Specializzate produzione di agrumi	-	-	2	-	1	-	-	-
	363 Specializzate produzione di frutta a guscio	-	-	-	1	3	1	-	-
	364 Specializzate produzione di frutta tropicale	-	-	-	-	-	-	-	-
	365 Specializzate produzione mista di frutta fresca, agrumi, f. tropicale e f. a guscio	-	-	-	-	1	-	-	-
	370 Specializzate in olivicoltura	-	-	-	1	-	-	-	-
	380 Con diversa combinazione di colture permanenti	-	-	1	-	-	-	-	-
	450 Bovine specializzate nella produzione di latte	-	-	-	-	-	-	-	-
	460 Bovine specializzate — orientamento allevamento e ingrasso	-	-	-	-	-	-	-	-
	470 Bovine — latte, allevamento e ingrasso combinati	-	-	-	-	-	-	-	-
	481 Ovine specializzate	-	-	-	-	2	-	-	-
	482 Con ovini e bovini combinati	-	-	-	-	1	-	-	-
	483 Caprine specializzate	-	-	-	-	-	-	-	-
	484 Con vari erbivori	-	-	-	-	2	-	-	-
	511 Specializzate in suini da allevamento	-	-	-	-	-	-	-	-
	512 Specializzate in suini da ingrasso	-	-	-	-	-	-	-	-
	513 Con suini da allevamento e da ingrasso combinati	-	-	-	-	1	-	-	-
	521 Specializzate in galline ovaiole	-	-	-	-	-	-	-	-
	522 Specializzate in pollame da carne	-	-	-	-	-	-	-	-
	523 Con galline ovaiole e pollame da carne combinati	-	-	-	-	-	1	-	-
	530 Con vari granivori combinati	-	-	-	-	-	1	-	-
	611 Ortofloricoltura e colture permanenti combinate	-	-	-	-	-	-	-	-
	612 Seminativi e ortofloricoltura combinati	-	-	-	-	-	-	-	-
	613 Seminativi e vigneti combinati	-	-	-	-	-	-	-	-
	614 Seminativi e colture permanenti combinati	-	-	2	-	-	-	-	-
	615 Policoltura ad orientamento seminativi	-	-	-	-	-	-	-	-
	616 Con policoltura	-	1	-	-	-	-	-	-
	731 Poliallevamento ad orientamento latte	-	-	-	-	-	-	-	-
	732 Poliallevamento ad orientamento erbivori non da latte	-	-	-	-	-	1	-	-
	741 Poliallevamento: granivori e bovini da latte combinati	-	-	-	-	-	1	-	-
	742 Poliallevamento: granivori ed erbivori non da latte	-	-	-	1	1	-	-	-
	831 Miste seminativi e bovini da latte	-	-	-	-	-	-	-	-
	832 Miste bovini da latte e seminativi	-	-	-	-	-	-	-	-
	833 Miste seminativi ed erbivori non da latte	-	-	-	-	-	-	-	-
	834 Miste erbivori non da latte e seminativi	-	-	-	-	-	-	-	-
	841 Miste seminativi e granivori	-	-	-	-	-	-	-	-
	842 Miste colture permanenti ed erbivori	-	-	-	-	1	1	-	-
	843 Apicole	-	-	-	-	-	-	-	-
	844 Con colture diverse e allevamenti misti	-	-	-	2	6	5	-	-
	- Non classificabili	-	-	-	-	-	-	-	-
	Totale		1	6	6	24	17	1	-

TAB. 153 - AZIENDE PER OTE E DE EX ANTE INVESTIMENTO - INIZIATIVE AMMISSIBILI PROV. PALERMO (NUMERO)

INIZIATIVE PRESENTATE EX POST INVESTIMENTI - PROV. DI PALERMO		DE								
		1	2	3	4	5	6	7	8	
OTE	Aziende per OTE e DE									
	151 Specializzate nei cereali (escluso il riso) e piante oleose e proteiche	-	-	-	-	1	-	-	-	
	152 Risicole specializzate	-	-	-	-	-	-	-	-	
	153 Combinazioni di cereali, riso, piante oleose e piante proteiche	-	-	-	-	-	-	-	-	
	161 Specializzate nelle piante sarchiate	-	-	-	-	-	-	-	-	
	162 Combinazioni di cereali, oleaginose, proteiche e sarchiate	-	-	-	-	-	-	-	-	
	163 Specializzate nelle piante sarchiate	-	-	-	-	-	-	-	-	
	164 Specializzate nella coltura di tabacco	-	-	-	-	-	-	-	-	
	165 Specializzate nella coltura di cotone	-	-	-	-	-	-	-	-	
	166 Con diverse colture di seminativi combinate	-	-	-	-	1	1	-	-	
	211 Specializzate in orticoltura da serra	-	-	-	-	-	-	-	-	
	212 Specializzate in floricoltura e piante ornamentali da serra	-	-	-	-	-	-	-	-	
	213 Specializzate in ortofloricoltura mista da serra	-	-	-	-	-	-	-	-	
	221 Specializzate in orticoltura all'aperto	-	-	-	-	-	-	-	-	
	222 Specializzate in floricoltura e piante ornamentali all'aperto	-	-	-	-	-	1	-	-	
	223 Specializzate in ortofloricoltura mista all'aperto	-	-	-	-	-	-	-	-	
	231 Specializzate nella coltura dei funghi	-	-	-	-	-	-	-	-	
	232 Specializzate in vivai	-	-	-	-	-	-	-	-	
	233 Specializzate in diverse colture ortofloricole	-	-	-	-	-	-	-	-	
	351 Vinicole specializzate nella produzione di vini di qualità	-	-	-	-	4	6	2	2	
	352 Vinicole specializzate nella produzione di vini non di qualità	-	-	-	-	1	-	-	-	
	353 Specializzate nella produzione di uve da tavola	-	-	-	-	-	-	-	-	
	354 Viticole di altro tipo	-	-	-	-	-	1	-	-	
	361 Specializzate produzione frutta fresca (esclusi agrumi, f. tropicale e f. a guscio)	-	-	-	-	1	-	-	-	
	362 Specializzate produzione di agrumi	-	-	-	1	-	-	1	-	
	363 Specializzate produzione di frutta a guscio	-	-	-	-	-	-	-	-	
	364 Specializzate produzione di frutta tropicale	-	-	-	-	-	-	-	-	
	365 Specializzate produzione mista di frutta fresca, agrumi, f. tropicale e f. a guscio	-	-	-	-	-	-	-	-	
	370 Specializzate in olivicoltura	-	-	1	1	-	-	-	-	
	380 Con diversa combinazione di colture permanenti	-	-	-	1	3	3	-	-	
	450 Bovine specializzate nella produzione di latte	-	-	-	-	2	-	-	-	
	460 Bovine specializzate — orientamento allevamento e ingrasso	-	-	-	-	-	1	-	-	
	470 Bovine — latte, allevamento e ingrasso combinati	-	-	-	-	-	-	-	-	
	481 Ovine specializzate	-	-	-	1	1	2	-	-	
	482 Con ovini e bovini combinati	-	-	-	-	-	-	-	-	
	483 Caprine specializzate	-	-	-	-	-	-	-	-	
	484 Con vari erbivori	-	-	-	-	1	-	-	-	
	511 Specializzate in suini da allevamento	-	-	-	-	-	-	-	-	
	512 Specializzate in suini da ingrasso	-	-	-	-	-	-	-	-	
	513 Con suini da allevamento e da ingrasso combinati	-	-	-	-	-	-	-	-	
	521 Specializzate in galline ovaiole	-	-	-	-	-	-	-	-	
	522 Specializzate in pollame da carne	-	-	-	-	-	-	-	-	
	523 Con galline ovaiole e pollame da carne combinati	-	-	-	-	-	-	-	-	
	530 Con vari granivori combinati	-	-	-	-	-	-	-	-	
	611 Ortofloricoltura e colture permanenti combinate	-	-	-	1	-	-	-	-	
	612 Seminativi e ortofloricoltura combinati	-	-	-	-	-	-	-	-	
	613 Seminativi e vigneti combinati	-	-	-	-	-	-	-	-	
	614 Seminativi e colture permanenti combinati	-	-	-	-	1	-	-	-	
	615 Policoltura ad orientamento seminativi	-	-	-	1	-	1	-	-	
	616 Con policoltura	-	-	-	-	3	2	-	-	
	731 Poliallevamento ad orientamento latte	-	-	-	-	-	-	-	-	
	732 Poliallevamento ad orientamento erbivori non da latte	-	-	-	-	-	-	-	-	
	741 Poliallevamento: granivori e bovini da latte combinati	-	-	-	-	-	-	-	-	
	742 Poliallevamento: granivori ed erbivori non da latte	-	-	-	-	-	-	-	-	
	831 Miste seminativi e bovini da latte	-	-	-	-	-	-	-	-	
	832 Miste bovini da latte e seminativi	-	-	-	-	-	-	-	-	
	833 Miste seminativi ed erbivori non da latte	-	-	-	-	-	-	-	-	
	834 Miste erbivori non da latte e seminativi	-	-	-	-	-	-	-	-	
	841 Miste seminativi e granivori	-	-	-	-	-	-	-	-	
	842 Miste colture permanenti ed erbivori	-	-	-	-	-	-	-	-	
	843 Apicole	-	-	-	-	-	-	-	-	
	844 Con colture diverse e allevamenti misti	-	-	2	5	7	14	1	-	
	- Non classificabili	-	-	-	-	-	-	-	-	
	Totale		-	-	3	11	26	32	4	2

TAB. 154 - AZIENDE PER OTE E DE EX ANTE INVESTIMENTO - INIZIATIVE AMMISSIBILI PROV. RAGUSA (NUMERO)

INIZIATIVE PRESENTATE EX POST INVESTIMENTI - PROV. DI RAGUSA		DE								
		1	2	3	4	5	6	7	8	
OTE	Aziende per OTE e DE									
	151 Specializzate nei cereali (escluso il riso) e piante oleose e proteiche	-	-	-	-	2	-	-	-	
	152 Risicole specializzate	-	-	-	-	-	-	-	-	
	153 Combinazioni di cereali, riso, piante oleose e piante proteiche	-	-	-	-	-	-	-	-	
	161 Specializzate nelle piante sarchiate	-	-	-	-	-	-	-	-	
	162 Combinazioni di cereali, oleaginose, proteiche e sarchiate	-	-	-	-	-	-	-	-	
	163 Specializzate nelle piante sarchiate	-	-	-	-	-	2	-	-	
	164 Specializzate nella coltura di tabacco	-	-	-	-	-	-	-	-	
	165 Specializzate nella coltura di cotone	-	-	-	-	-	-	-	-	
	166 Con diverse colture di seminativi combinate	-	-	-	-	-	2	1	-	
	211 Specializzate in orticoltura da serra	-	-	-	1	4	11	3	2	
	212 Specializzate in floricoltura e piante ornamentali da serra	-	-	-	-	-	4	-	1	
	213 Specializzate in ortofloricoltura mista da serra	-	-	-	-	-	-	-	-	
	221 Specializzate in orticoltura all'aperto	-	-	-	-	1	1	-	-	
	222 Specializzate in floricoltura e piante ornamentali all'aperto	-	-	-	-	-	-	-	-	
	223 Specializzate in ortofloricoltura mista all'aperto	-	-	-	-	-	-	-	-	
	231 Specializzate nella coltura dei funghi	-	-	-	-	-	-	-	-	
	232 Specializzate in vivai	-	-	-	-	2	1	-	-	
	233 Specializzate in diverse colture ortofloricole	-	-	-	-	-	-	-	-	
	351 Vinicole specializzate nella produzione di vini di qualità	-	-	-	-	-	2	1	-	
	352 Vinicole specializzate nella produzione di vini non di qualità	-	-	-	-	-	-	-	-	
	353 Specializzate nella produzione di uve da tavola	-	-	-	-	-	1	-	-	
	354 Viticole di altro tipo	-	-	-	-	-	-	-	-	
	361 Specializzate produzione frutta fresca (esclusi agrumi, f. tropicale e f. a guscio)	-	-	-	-	-	-	-	-	
	362 Specializzate produzione di agrumi	-	-	1	-	1	-	-	-	
	363 Specializzate produzione di frutta a guscio	-	-	-	1	1	-	-	-	
	364 Specializzate produzione di frutta tropicale	-	-	-	-	-	-	-	-	
	365 Specializzate produzione mista di frutta fresca, agrumi, f. tropicale e f. a guscio	-	-	-	-	-	1	-	-	
	370 Specializzate in olivicoltura	-	-	-	-	1	1	-	-	
	380 Con diversa combinazione di colture permanenti	-	-	1	-	4	-	1	-	
	450 Bovine specializzate nella produzione di latte	-	-	-	1	-	5	1	-	
	460 Bovine specializzate — orientamento allevamento e ingrasso	-	-	-	-	1	-	-	-	
	470 Bovine — latte, allevamento e ingrasso combinati	-	-	-	-	-	2	1	-	
	481 Ovine specializzate	-	-	-	-	-	-	-	-	
	482 Con ovini e bovini combinati	-	-	-	-	-	-	-	-	
	483 Caprine specializzate	-	-	-	-	-	-	-	-	
	484 Con vari erbivori	-	-	-	-	-	-	-	-	
	511 Specializzate in suini da allevamento	-	-	-	-	-	-	-	-	
	512 Specializzate in suini da ingrasso	-	-	-	-	-	-	-	-	
	513 Con suini da allevamento e da ingrasso combinati	-	-	-	-	-	-	-	-	
	521 Specializzate in galline ovaiole	-	-	-	-	-	-	-	2	
	522 Specializzate in pollame da carne	-	-	-	-	-	-	-	-	
	523 Con galline ovaiole e pollame da carne combinati	-	-	-	-	-	-	-	-	
	530 Con vari granivori combinati	-	-	-	-	-	-	-	-	
	611 Ortofloricoltura e colture permanenti combinate	-	-	-	-	-	-	-	-	
	612 Seminativi e ortofloricoltura combinati	-	-	-	-	-	1	2	-	
	613 Seminativi e vigneti combinati	-	-	-	-	-	1	-	-	
614 Seminativi e colture permanenti combinati	-	-	-	1	-	2	-	-		
615 Policoltura ad orientamento seminativi	-	-	1	-	-	-	-	-		
616 Con policoltura	-	-	-	-	-	-	-	-		
731 Poliallevamento ad orientamento latte	-	-	-	-	-	1	-	-		
732 Poliallevamento ad orientamento erbivori non da latte	-	-	-	-	-	-	-	-		
741 Poliallevamento: granivori e bovini da latte combinati	-	-	-	-	-	1	-	-		
742 Poliallevamento: granivori ed erbivori non da latte	-	-	-	-	-	-	-	-		
831 Miste seminativi e bovini da latte	-	-	-	-	-	-	-	-		
832 Miste bovini da latte e seminativi	-	-	-	-	-	-	-	-		
833 Miste seminativi ed erbivori non da latte	-	-	-	-	-	-	-	-		
834 Miste erbivori non da latte e seminativi	-	-	-	-	-	-	-	-		
841 Miste seminativi e granivori	-	-	-	-	-	-	-	-		
842 Miste colture permanenti ed erbivori	-	-	-	-	1	-	-	-		
843 Apicole	-	-	-	-	-	-	-	-		
844 Con colture diverse e allevamenti misti	-	-	-	-	4	9	-	-		
- Non classificabili	-	-	-	-	-	-	-	1		
Totale		-	-	3	4	22	48	10	5	1

TAB. 155 - AZIENDE PER OTE E DE EX ANTE INVESTIMENTO - INIZIATIVE AMMISSIBILI PROV. SIRACUSA (NUMERO)

INIZIATIVE PRESENTATE EX POST INVESTIMENTI - PROV. DI SIRACUSA		DE								
		1	2	3	4	5	6	7	8	
OTE	Aziende per OTE e DE									
	151 Specializzate nei cereali (escluso il riso) e piante oleose e proteiche	-	-	-	-	-	-	-	-	
	152 Risicole specializzate	-	-	-	-	-	-	-	-	
	153 Combinazioni di cereali, riso, piante oleose e piante proteiche	-	-	-	-	-	-	-	-	
	161 Specializzate nelle piante sarchiate	-	-	-	-	-	1	-	-	
	162 Combinazioni di cereali, oleaginose, proteiche e sarchiate	-	-	-	-	-	-	-	-	
	163 Specializzate nelle piante sarchiate	-	-	-	-	-	-	-	-	
	164 Specializzate nella coltura di tabacco	-	-	-	-	-	-	-	-	
	165 Specializzate nella coltura di cotone	-	-	-	-	-	-	-	-	
	166 Con diverse colture di seminativi combinate	-	-	-	-	2	-	-	1	
	211 Specializzate in orticoltura da serra	-	-	-	-	-	1	-	-	
	212 Specializzate in floricoltura e piante ornamentali da serra	-	-	-	-	-	-	-	-	
	213 Specializzate in ortofloricoltura mista da serra	-	-	-	-	-	-	-	-	
	221 Specializzate in orticoltura all'aperto	-	-	-	-	-	-	-	-	
	222 Specializzate in floricoltura e piante ornamentali all'aperto	-	-	-	-	-	-	-	-	
	223 Specializzate in ortofloricoltura mista all'aperto	-	-	-	-	-	-	-	-	
	231 Specializzate nella coltura dei funghi	-	-	-	-	1	1	-	-	
	232 Specializzate in vivai	-	-	-	-	-	1	-	-	
	233 Specializzate in diverse colture ortofloricole	-	-	-	-	-	-	-	-	
	351 Vinicole specializzate nella produzione di vini di qualità	-	-	-	-	-	4	-	-	
	352 Vinicole specializzate nella produzione di vini non di qualità	-	-	-	-	-	-	-	-	
	353 Specializzate nella produzione di uve da tavola	-	-	-	-	-	-	-	-	
	354 Viticole di altro tipo	-	-	-	-	-	-	-	-	
	361 Specializzate produzione frutta fresca (esclusi agrumi, f. tropicale e f. a guscio)	-	-	-	-	-	-	-	-	
	362 Specializzate produzione di agrumi	-	-	-	-	6	8	1	-	
	363 Specializzate produzione di frutta a guscio	-	-	-	-	-	-	-	-	
	364 Specializzate produzione di frutta tropicale	-	-	-	-	-	-	-	-	
	365 Specializzate produzione mista di frutta fresca, agrumi, f. tropicale e f. a guscio	-	-	-	1	3	5	-	-	
	370 Specializzate in olivicoltura	-	-	-	-	1	-	-	-	
	380 Con diversa combinazione di colture permanenti	-	-	-	1	1	1	-	-	
	450 Bovine specializzate nella produzione di latte	-	-	-	-	-	-	-	-	
	460 Bovine specializzate — orientamento allevamento e ingrasso	-	-	-	-	-	-	-	-	
	470 Bovine — latte, allevamento e ingrasso combinati	-	-	-	-	2	-	-	-	
	481 Ovine specializzate	-	-	-	-	-	-	-	-	
	482 Con ovini e bovini combinati	-	-	-	-	-	-	-	-	
	483 Caprine specializzate	-	-	-	-	-	-	-	-	
	484 Con vari erbivori	-	-	-	-	-	-	-	-	
	511 Specializzate in suini da allevamento	-	-	-	-	-	-	-	-	
	512 Specializzate in suini da ingrasso	-	-	-	-	-	-	-	-	
	513 Con suini da allevamento e da ingrasso combinati	-	-	-	-	-	-	-	-	
	521 Specializzate in galline ovaiole	-	-	-	-	-	-	-	-	
	522 Specializzate in pollame da carne	-	-	-	-	-	-	-	-	
	523 Con galline ovaiole e pollame da carne combinati	-	-	-	-	-	-	-	-	
	530 Con vari granivori combinati	-	-	-	-	-	-	-	-	
	611 Ortofloricoltura e colture permanenti combinate	-	-	-	-	-	-	-	-	
	612 Seminativi e ortofloricoltura combinati	-	-	-	-	-	-	-	-	
	613 Seminativi e vigneti combinati	-	-	-	-	-	-	-	-	
	614 Seminativi e colture permanenti combinati	-	-	-	-	2	-	-	-	
	615 Policoltura ad orientamento seminativi	-	-	-	-	-	1	-	-	
	616 Con policoltura	-	-	-	-	-	1	-	-	
	731 Poliallevamento ad orientamento latte	-	-	-	-	-	-	-	-	
	732 Poliallevamento ad orientamento erbivori non da latte	-	-	-	-	-	-	-	-	
	741 Poliallevamento: granivori e bovini da latte combinati	-	-	-	-	-	1	-	-	
	742 Poliallevamento: granivori ed erbivori non da latte	-	-	-	-	-	-	-	-	
	831 Miste seminativi e bovini da latte	-	-	-	-	-	-	-	-	
	832 Miste bovini da latte e seminativi	-	-	-	-	-	-	-	-	
	833 Miste seminativi ed erbivori non da latte	-	-	-	-	1	-	-	-	
	834 Miste erbivori non da latte e seminativi	-	-	-	-	-	-	-	-	
	841 Miste seminativi e granivori	-	-	-	-	-	-	-	-	
	842 Miste colture permanenti ed erbivori	-	-	-	-	1	-	-	-	
	843 Apicole	-	-	-	-	-	-	-	-	
	844 Con colture diverse e allevamenti misti	-	-	-	1	-	5	-	-	
	- Non classificabili	-	-	-	-	-	-	-	-	
	Totale		-	-	-	3	20	30	1	1

TAB. 156 - AZIENDE PER OTE E DE EX ANTE INVESTIMENTO - INIZIATIVE AMMISSIBILI PROV. TRAPANI (NUMERO)

INIZIATIVE PRESENTATE EX POST INVESTIMENTI - PROV. DI TRAPANI		DE								
		1	2	3	4	5	6	7	8	
OTE	Aziende per OTE e DE									
	151 Specializzate nei cereali (escluso il riso) e piante oleose e proteiche	-	-	-	-	1	-	-	-	
	152 Risicole specializzate	-	-	-	-	-	-	-	-	
	153 Combinazioni di cereali, riso, piante oleose e piante proteiche	-	-	-	-	-	-	-	-	
	161 Specializzate nelle piante sarchiate	-	-	-	-	-	-	-	-	
	162 Combinazioni di cereali, oleaginose, proteiche e sarchiate	-	-	-	-	-	-	-	-	
	163 Specializzate nelle piante sarchiate	-	-	-	-	1	-	-	-	
	164 Specializzate nella coltura di tabacco	-	-	-	-	-	-	-	-	
	165 Specializzate nella coltura di cotone	-	-	-	-	-	-	-	-	
	166 Con diverse colture di seminativi combinate	-	-	-	2	1	1	-	-	
	211 Specializzate in orticoltura da serra	-	-	-	-	-	-	-	-	
	212 Specializzate in floricoltura e piante ornamentali da serra	-	-	-	-	-	-	-	1	
	213 Specializzate in ortofloricoltura mista da serra	-	-	-	-	-	-	-	-	
	221 Specializzate in orticoltura all'aperto	-	-	-	-	-	-	-	-	
	222 Specializzate in floricoltura e piante ornamentali all'aperto	-	-	-	-	-	-	-	-	
	223 Specializzate in ortofloricoltura mista all'aperto	-	-	-	-	-	-	-	-	
	231 Specializzate nella coltura dei funghi	-	-	-	-	-	-	-	-	
	232 Specializzate in vivai	-	-	-	1	-	-	-	-	
	233 Specializzate in diverse colture ortofloricole	-	-	-	-	-	-	-	-	
	351 Vinicole specializzate nella produzione di vini di qualità	-	-	2	2	12	50	7	2	
	352 Vinicole specializzate nella produzione di vini non di qualità	1	-	-	-	-	2	-	-	
	353 Specializzate nella produzione di uve da tavola	-	-	-	-	-	-	-	-	
	354 Viticole di altro tipo	-	-	-	1	-	4	-	-	
	361 Specializzate produzione frutta fresca (esclusi agrumi, f. tropicale e f. a guscio)	-	-	-	-	-	-	-	-	
	362 Specializzate produzione di agrumi	-	-	-	-	2	-	-	-	
	363 Specializzate produzione di frutta a guscio	-	-	-	-	-	-	-	-	
	364 Specializzate produzione di frutta tropicale	-	-	-	-	-	-	-	-	
	365 Specializzate produzione mista di frutta fresca, agrumi, f. tropicale e f. a guscio	-	-	-	-	-	-	-	-	
	370 Specializzate in olivicoltura	-	-	1	1	1	1	-	-	
	380 Con diversa combinazione di colture permanenti	-	-	1	1	-	1	-	-	
	450 Bovine specializzate nella produzione di latte	-	-	-	-	-	-	-	-	
	460 Bovine specializzate — orientamento allevamento e ingrasso	-	-	-	-	-	-	-	-	
	470 Bovine — latte, allevamento e ingrasso combinati	-	-	-	-	-	1	-	-	
	481 Ovine specializzate	-	-	-	-	-	-	-	-	
	482 Con ovini e bovini combinati	-	-	-	-	-	-	-	-	
	483 Caprine specializzate	-	-	-	-	-	-	-	-	
	484 Con vari erbivori	-	-	-	-	-	-	-	-	
	511 Specializzate in suini da allevamento	-	-	-	-	-	-	-	-	
	512 Specializzate in suini da ingrasso	-	-	-	-	-	-	-	-	
	513 Con suini da allevamento e da ingrasso combinati	-	-	-	-	-	-	-	-	
	521 Specializzate in galline ovaiole	-	-	-	-	-	-	-	-	
	522 Specializzate in pollame da carne	-	-	-	-	-	-	-	-	
	523 Con galline ovaiole e pollame da carne combinati	-	-	-	-	-	-	-	-	
	530 Con vari granivori combinati	-	-	-	-	-	-	-	-	
	611 Ortofloricoltura e colture permanenti combinate	-	-	-	-	-	2	-	-	
	612 Seminativi e ortofloricoltura combinati	-	-	-	-	-	-	-	-	
	613 Seminativi e vigneti combinati	-	-	-	-	1	2	1	-	
	614 Seminativi e colture permanenti combinati	-	-	-	-	-	-	-	-	
	615 Policoltura ad orientamento seminativi	-	-	-	-	-	-	-	-	
	616 Con policoltura	-	-	-	1	1	-	-	-	
	731 Poliallevamento ad orientamento latte	-	-	-	-	-	-	-	-	
	732 Poliallevamento ad orientamento erbivori non da latte	-	-	-	-	-	-	-	-	
	741 Poliallevamento: granivori e bovini da latte combinati	-	-	-	-	-	-	-	-	
	742 Poliallevamento: granivori ed erbivori non da latte	-	-	-	-	-	-	-	-	
	831 Miste seminativi e bovini da latte	-	-	-	-	-	-	-	-	
	832 Miste bovini da latte e seminativi	-	-	-	-	-	-	-	-	
	833 Miste seminativi ed erbivori non da latte	-	-	-	-	-	-	-	-	
	834 Miste erbivori non da latte e seminativi	-	-	-	-	-	-	-	-	
	841 Miste seminativi e granivori	-	-	-	-	-	-	-	-	
	842 Miste colture permanenti ed erbivori	-	-	-	-	-	-	-	-	
	843 Apicole	-	-	-	-	-	-	-	-	
	844 Con colture diverse e allevamenti misti	-	-	-	-	1	-	-	-	
	- Non classificabili	-	-	-	-	-	-	-	1	
	Totale	1	-	4	9	21	64	8	3	1

TAB. 157 - AZIENDE PER OTE E DE EX POST INVESTIMENTO - INIZIATIVE AMMISSIBILI (NUMERO)

INIZIATIVE AMMISSIBILI EX ANTE INVESTIMENTI		DE								
		1	2	3	4	5	6	7	8	
Aziende per OTE e DE										
151	Specializzate nei cereali (escluso il riso) e piante oleose e proteiche	-	-	-	-	1	2	-	1	1
152	Risicole specializzate	-	-	-	-	-	-	-	-	-
153	Combinazioni di cereali, riso, piante oleose e piante proteiche	-	-	-	-	-	-	-	-	-
161	Specializzate nelle piante sarchiate	-	-	-	-	-	1	-	-	-
162	Combinazioni di cereali, oleaginose, proteiche e sarchiate	-	-	-	-	-	-	-	-	-
163	Specializzate nelle piante sarchiate	-	-	-	-	-	2	-	-	1
164	Specializzate nella coltura di tabacco	-	-	-	-	-	-	-	-	-
165	Specializzate nella coltura di cotone	-	-	-	-	-	-	-	-	-
166	Con diverse colture di seminativi combinate	1	-	-	-	1	16	1	2	-
211	Specializzate in orticoltura da serra	-	-	-	1	1	18	4	2	-
212	Specializzate in floricoltura e piante ornamentali da serra	-	-	-	-	-	5	2	3	1
213	Specializzate in ortofloricoltura mista da serra	-	-	-	-	-	1	-	-	-
221	Specializzate in orticoltura all'aperto	-	-	-	-	-	-	-	-	-
222	Specializzate in floricoltura e piante ornamentali all'aperto	-	-	-	-	-	1	-	-	-
223	Specializzate in ortofloricoltura mista all'aperto	-	-	-	-	-	-	-	-	-
231	Specializzate nella coltura dei funghi	-	-	-	-	2	3	-	-	-
232	Specializzate in vivai	-	-	-	-	2	5	1	-	-
233	Specializzate in diverse colture ortofloricole	-	-	-	-	1	2	1	-	-
351	Vinicole specializzate nella produzione di vini di qualità	-	-	1	-	12	75	12	4	1
352	Vinicole specializzate nella produzione di vini non di qualità	1	-	-	-	-	3	-	-	-
353	Specializzate nella produzione di uve da tavola	-	-	-	1	4	8	1	-	-
354	Viticole di altro tipo	-	-	-	-	-	6	1	-	-
361	Specializzate produzione frutta fresca (esclusi agrumi, f. tropicale e f. a guscio)	-	-	-	1	4	8	-	-	-
362	Specializzate produzione di agrumi	-	-	-	6	13	32	3	1	-
363	Specializzate produzione di frutta a guscio	-	-	1	4	16	6	-	-	-
364	Specializzate produzione di frutta tropicale	-	-	-	-	1	6	-	-	-
365	Specializzate produzione mista di frutta fresca, agrumi, f. tropicale e f. a guscio	-	-	1	4	4	11	-	1	-
370	Specializzate in olivicoltura	-	-	2	5	4	2	-	-	2
380	Con diversa combinazione di colture permanenti	-	-	3	6	7	31	3	1	-
450	Bovine specializzate nella produzione di latte	-	-	-	1	4	9	2	-	-
460	Bovine specializzate — orientamento allevamento e ingrasso	-	-	-	-	1	6	-	-	-
470	Bovine — latte, allevamento e ingrasso combinati	-	-	-	-	-	6	1	-	-
481	Ovine specializzate	-	-	-	1	3	9	-	-	-
482	Con ovini e bovini combinati	-	-	-	-	-	2	-	-	-
483	Caprine specializzate	-	-	-	-	-	-	-	-	-
484	Con vari erbivori	-	-	-	-	2	2	-	-	-
511	Specializzate in suini da allevamento	-	-	-	-	-	1	1	1	-
512	Specializzate in suini da ingrasso	-	-	-	-	-	1	-	-	-
513	Con suini da allevamento e da ingrasso combinati	-	-	-	-	2	-	-	-	-
521	Specializzate in galline ovaiole	-	-	-	-	-	2	1	2	-
522	Specializzate in pollame da carne	-	-	-	-	-	-	-	-	-
523	Con galline ovaiole e pollame da carne combinati	-	-	-	-	-	-	-	-	-
530	Con vari granivori combinati	-	-	-	-	-	1	-	-	-
611	Ortofloricoltura e colture permanenti combinate	-	-	1	-	1	6	1	1	-
612	Seminativi e ortofloricoltura combinati	-	-	-	-	2	2	2	2	-
613	Seminativi e vigneti combinati	-	-	-	2	1	3	1	-	-
614	Seminativi e colture permanenti combinati	-	-	1	6	15	11	2	1	1
615	Policoltura ad orientamento seminativi	-	-	-	2	2	7	-	-	-
616	Con policoltura	-	1	-	2	4	7	1	1	-
731	Poliallevamento ad orientamento latte	-	-	-	-	-	3	-	-	-
732	Poliallevamento ad orientamento erbivori non da latte	-	-	-	-	-	3	-	-	-
741	Poliallevamento: granivori e bovini da latte combinati	-	-	-	-	-	2	-	-	-
742	Poliallevamento: granivori ed erbivori non da latte	-	-	1	-	-	-	-	-	-
831	Miste seminativi e bovini da latte	-	-	-	-	-	-	-	-	-
832	Miste bovini da latte e seminativi	-	-	-	-	-	-	-	-	-
833	Miste seminativi ed erbivori non da latte	-	-	-	-	2	-	-	-	-
834	Miste erbivori non da latte e seminativi	-	-	-	-	-	-	-	-	-
841	Miste seminativi e granivori	-	-	-	-	-	-	-	-	-
842	Miste colture permanenti ed erbivori	-	-	-	2	3	1	-	-	-
843	Apicole	-	-	2	1	2	-	-	-	-
844	Con colture diverse e allevamenti misti	-	-	2	9	30	51	1	-	-
-	Non classificabili	1	-	-	-	-	-	-	-	2
Totale		3	1	15	54	147	379	42	23	9

TAB. 158 - AZIENDE PER OTE E DE EX POST INVESTIMENTO - INIZIATIVE AMMISSIBILI PROV. AGRIGENTO (NUMERO)

INIZIATIVE AMMISSIBILI EX POST INVESTIMENTI - PROV. DI AGRIGENTO		DE							
		1	2	3	4	5	6	7	8
OTE	151 Specializzate nei cereali (escluso il riso) e piante oleose e proteiche	-	-	-	-	-	1	-	-
	152 Risicole specializzate	-	-	-	-	-	-	-	-
	153 Combinazioni di cereali, riso, piante oleose e piante proteiche	-	-	-	-	-	-	-	-
	161 Specializzate nelle piante sarchiate	-	-	-	-	-	-	-	-
	162 Combinazioni di cereali, oleaginose, proteiche e sarchiate	-	-	-	-	-	-	-	-
	163 Specializzate nelle piante sarchiate	-	-	-	-	-	-	-	-
	164 Specializzate nella coltura di tabacco	-	-	-	-	-	-	-	-
	165 Specializzate nella coltura di cotone	-	-	-	-	-	-	-	-
	166 Con diverse colture di seminativi combinate	-	-	-	-	-	2	-	-
	211 Specializzate in orticoltura da serra	-	-	-	-	-	1	-	-
	212 Specializzate in floricoltura e piante ornamentali da serra	-	-	-	-	-	-	-	-
	213 Specializzate in ortofloricoltura mista da serra	-	-	-	-	-	-	-	-
	221 Specializzate in orticoltura all'aperto	-	-	-	-	-	-	-	-
	222 Specializzate in floricoltura e piante ornamentali all'aperto	-	-	-	-	-	-	-	-
	223 Specializzate in ortofloricoltura mista all'aperto	-	-	-	-	-	-	-	-
	231 Specializzate nella coltura dei funghi	-	-	-	-	-	-	-	-
	232 Specializzate in vivai	-	-	-	-	-	1	-	-
	233 Specializzate in diverse colture ortofloricole	-	-	-	-	-	-	-	-
	351 Vinicole specializzate nella produzione di vini di qualità	-	-	-	-	-	2	-	-
	352 Vinicole specializzate nella produzione di vini non di qualità	-	-	-	-	-	-	-	-
	353 Specializzate nella produzione di uve da tavola	-	-	-	-	1	3	1	-
	354 Viticole di altro tipo	-	-	-	-	-	2	1	-
	361 Specializzate produzione frutta fresca (esclusi agrumi, f. tropicale e f. a guscio)	-	-	-	-	-	-	-	-
	362 Specializzate produzione di agrumi	-	-	-	-	-	-	-	-
	363 Specializzate produzione di frutta a guscio	-	-	-	-	1	-	-	-
	364 Specializzate produzione di frutta tropicale	-	-	-	-	-	-	-	-
	365 Specializzate produzione mista di frutta fresca, agrumi, f. tropicale e f. a guscio	-	-	-	-	-	-	-	-
	370 Specializzate in olivicoltura	-	-	-	-	-	-	-	1
	380 Con diversa combinazione di colture permanenti	-	-	-	-	-	5	1	-
	450 Bovine specializzate nella produzione di latte	-	-	-	-	-	-	-	-
	460 Bovine specializzate — orientamento allevamento e ingrasso	-	-	-	-	-	-	-	-
	470 Bovine — latte, allevamento e ingrasso combinati	-	-	-	-	-	-	-	-
	481 Ovine specializzate	-	-	-	-	-	1	-	-
	482 Con ovini e bovini combinati	-	-	-	-	-	-	-	-
	483 Caprine specializzate	-	-	-	-	-	-	-	-
	484 Con vari erbivori	-	-	-	-	-	-	-	-
	511 Specializzate in suini da allevamento	-	-	-	-	-	-	-	-
	512 Specializzate in suini da ingrasso	-	-	-	-	-	-	-	-
	513 Con suini da allevamento e da ingrasso combinati	-	-	-	-	-	-	-	-
	521 Specializzate in galline ovaiole	-	-	-	-	-	-	-	-
	522 Specializzate in pollame da carne	-	-	-	-	-	-	-	-
	523 Con galline ovaiole e pollame da carne combinati	-	-	-	-	-	-	-	-
	530 Con vari granivori combinati	-	-	-	-	-	-	-	-
	611 Ortofloricoltura e colture permanenti combinate	-	-	-	-	-	2	1	-
	612 Seminativi e ortofloricoltura combinati	-	-	-	-	-	-	-	-
	613 Seminativi e vigneti combinati	-	-	-	-	-	1	-	-
	614 Seminativi e colture permanenti combinati	-	-	-	-	2	1	-	-
	615 Policoltura ad orientamento seminativi	-	-	-	-	-	-	-	-
	616 Con policoltura	-	-	-	-	-	-	-	-
	731 Poliallevamento ad orientamento latte	-	-	-	-	-	-	-	-
	732 Poliallevamento ad orientamento erbivori non da latte	-	-	-	-	-	-	-	-
	741 Poliallevamento: granivori e bovini da latte combinati	-	-	-	-	-	-	-	-
	742 Poliallevamento: granivori ed erbivori non da latte	-	-	-	-	-	-	-	-
	831 Miste seminativi e bovini da latte	-	-	-	-	-	-	-	-
	832 Miste bovini da latte e seminativi	-	-	-	-	-	-	-	-
	833 Miste seminativi ed erbivori non da latte	-	-	-	-	-	-	-	-
	834 Miste erbivori non da latte e seminativi	-	-	-	-	-	-	-	-
	841 Miste seminativi e granivori	-	-	-	-	-	-	-	-
	842 Miste colture permanenti ed erbivori	-	-	-	-	-	-	-	-
	843 Apicole	-	-	-	-	-	-	-	-
	844 Con colture diverse e allevamenti misti	-	-	-	-	1	2	-	-
	- Non classificabili	-	-	-	-	-	-	-	-
	Totale	-	-	-	-	5	24	4	1

TAB. 159 - AZIENDE PER OTE E DE EX POST INVESTIMENTO - INIZIATIVE AMMISSIBILI PROV. CALTANISSETTA (NUMERO)

INIZIATIVE AMMISSIBILI EX POST INVESTIMENTI - PROV. DI CALTANISSETTA		DE							
		1	2	3	4	5	6	7	8
OTE	Aziende per OTE e DE								
	151 Specializzate nei cereali (escluso il riso) e piante oleose e proteiche	-	-	-	-	-	-	-	-
	152 Risicole specializzate	-	-	-	-	-	-	-	-
	153 Combinazioni di cereali, riso, piante oleose e piante proteiche	-	-	-	-	-	-	-	-
	161 Specializzate nelle piante sarchiate	-	-	-	-	-	-	-	-
	162 Combinazioni di cereali, oleaginose, proteiche e sarchiate	-	-	-	-	-	-	-	-
	163 Specializzate nelle piante sarchiate	-	-	-	-	-	-	-	-
	164 Specializzate nella coltura di tabacco	-	-	-	-	-	-	-	-
	165 Specializzate nella coltura di cotone	-	-	-	-	-	-	-	-
	166 Con diverse colture di seminativi combinate	-	-	-	-	-	3	-	-
	211 Specializzate in orticoltura da serra	-	-	-	-	-	3	-	-
	212 Specializzate in floricoltura e piante ornamentali da serra	-	-	-	-	-	-	-	-
	213 Specializzate in ortofloricoltura mista da serra	-	-	-	-	-	-	-	-
	221 Specializzate in orticoltura all'aperto	-	-	-	-	-	-	-	-
	222 Specializzate in floricoltura e piante ornamentali all'aperto	-	-	-	-	-	-	-	-
	223 Specializzate in ortofloricoltura mista all'aperto	-	-	-	-	-	-	-	-
	231 Specializzate nella coltura dei funghi	-	-	-	-	-	1	-	-
	232 Specializzate in vivai	-	-	-	-	-	-	-	-
	233 Specializzate in diverse colture ortofloricole	-	-	-	-	-	-	-	-
	351 Vinicole specializzate nella produzione di vini di qualità	-	-	-	-	-	1	1	-
	352 Vinicole specializzate nella produzione di vini non di qualità	-	-	-	-	-	-	-	-
	353 Specializzate nella produzione di uve da tavola	-	-	-	-	-	1	-	-
	354 Viticole di altro tipo	-	-	-	-	-	1	-	-
	361 Specializzate produzione frutta fresca (esclusi agrumi, f. tropicale e f. a guscio)	-	-	-	-	-	1	-	-
	362 Specializzate produzione di agrumi	-	-	-	-	-	-	-	-
	363 Specializzate produzione di frutta a guscio	-	-	-	-	1	2	-	-
	364 Specializzate produzione di frutta tropicale	-	-	-	-	-	1	-	-
	365 Specializzate produzione mista di frutta fresca, agrumi, f. tropicale e f. a guscio	-	-	-	-	1	-	-	-
	370 Specializzate in olivicoltura	-	-	-	-	-	-	-	-
	380 Con diversa combinazione di colture permanenti	-	-	-	-	1	6	-	-
	450 Bovine specializzate nella produzione di latte	-	-	-	-	-	-	-	-
	460 Bovine specializzate — orientamento allevamento e ingrasso	-	-	-	-	-	-	-	-
	470 Bovine — latte, allevamento e ingrasso combinati	-	-	-	-	-	-	-	-
	481 Ovine specializzate	-	-	-	-	-	-	-	-
	482 Con ovini e bovini combinati	-	-	-	-	-	-	-	-
	483 Caprine specializzate	-	-	-	-	-	-	-	-
	484 Con vari erbivori	-	-	-	-	-	-	-	-
	511 Specializzate in suini da allevamento	-	-	-	-	-	-	-	-
	512 Specializzate in suini da ingrasso	-	-	-	-	-	-	-	-
	513 Con suini da allevamento e da ingrasso combinati	-	-	-	-	-	-	-	-
	521 Specializzate in galline ovaiole	-	-	-	-	-	-	-	-
	522 Specializzate in pollame da carne	-	-	-	-	-	-	-	-
	523 Con galline ovaiole e pollame da carne combinati	-	-	-	-	-	-	-	-
	530 Con vari granivori combinati	-	-	-	-	-	-	-	-
	611 Ortofloricoltura e colture permanenti combinate	-	-	-	-	-	-	-	-
	612 Seminativi e ortofloricoltura combinati	-	-	-	-	-	-	-	-
	613 Seminativi e vigneti combinati	-	-	-	-	-	-	-	-
614 Seminativi e colture permanenti combinati	-	-	-	-	1	-	-	1	
615 Policoltura ad orientamento seminativi	-	-	-	-	-	-	-	-	
616 Con policoltura	-	-	-	-	1	1	-	-	
731 Poliallevamento ad orientamento latte	-	-	-	-	-	-	-	-	
732 Poliallevamento ad orientamento erbivori non da latte	-	-	-	-	-	-	-	-	
741 Poliallevamento: granivori e bovini da latte combinati	-	-	-	-	-	-	-	-	
742 Poliallevamento: granivori ed erbivori non da latte	-	-	-	-	-	-	-	-	
831 Miste seminativi e bovini da latte	-	-	-	-	-	-	-	-	
832 Miste bovini da latte e seminativi	-	-	-	-	-	-	-	-	
833 Miste seminativi ed erbivori non da latte	-	-	-	-	-	-	-	-	
834 Miste erbivori non da latte e seminativi	-	-	-	-	-	-	-	-	
841 Miste seminativi e granivori	-	-	-	-	-	-	-	-	
842 Miste colture permanenti ed erbivori	-	-	-	-	-	-	-	-	
843 Apicole	-	-	-	-	-	-	-	-	
844 Con colture diverse e allevamenti misti	-	-	-	-	-	2	1	-	
- Non classificabili	-	-	-	-	-	-	-	-	
Totale		-	-	-	-	5	23	2	1

TAB. 160 - AZIENDE PER OTE E DE EX POST INVESTIMENTO - INIZIATIVE AMMISSIBILI PROV. CATANIA (NUMERO)

INIZIATIVE AMMISSIBILI EX POST INVESTIMENTI - PROV. DI CATANIA		DE							
		1	2	3	4	5	6	7	8
OTE	Aziende per OTE e DE								
	151 Specializzate nei cereali (escluso il riso) e piante oleose e proteiche	-	-	-	-	-	1	-	-
	152 Risicole specializzate	-	-	-	-	-	-	-	-
	153 Combinazioni di cereali, riso, piante oleose e piante proteiche	-	-	-	-	-	-	-	-
	161 Specializzate nelle piante sarchiate	-	-	-	-	-	-	-	-
	162 Combinazioni di cereali, oleaginose, proteiche e sarchiate	-	-	-	-	-	-	-	-
	163 Specializzate nelle piante sarchiate	-	-	-	-	-	1	-	1
	164 Specializzate nella coltura di tabacco	-	-	-	-	-	-	-	-
	165 Specializzate nella coltura di cotone	-	-	-	-	-	-	-	-
	166 Con diverse colture di seminativi combinate	1	-	-	-	-	3	-	1
	211 Specializzate in orticoltura da serra	-	-	-	-	-	-	1	-
	212 Specializzate in floricoltura e piante ornamentali da serra	-	-	-	-	-	2	-	1
	213 Specializzate in ortofloricoltura mista da serra	-	-	-	-	-	-	-	-
	221 Specializzate in orticoltura all'aperto	-	-	-	-	-	-	-	-
	222 Specializzate in floricoltura e piante ornamentali all'aperto	-	-	-	-	-	-	-	-
	223 Specializzate in ortofloricoltura mista all'aperto	-	-	-	-	-	-	-	-
	231 Specializzate nella coltura dei funghi	-	-	-	-	1	1	-	-
	232 Specializzate in vivai	-	-	-	-	-	-	-	-
	233 Specializzate in diverse colture ortofloricole	-	-	-	-	1	-	1	-
	351 Vinicole specializzate nella produzione di vini di qualità	-	-	-	-	1	4	-	-
	352 Vinicole specializzate nella produzione di vini non di qualità	-	-	-	-	-	-	-	-
	353 Specializzate nella produzione di uve da tavola	-	-	-	1	3	4	-	-
	354 Viticole di altro tipo	-	-	-	-	-	-	-	-
	361 Specializzate produzione frutta fresca (esclusi agrumi, f. tropicale e f. a guscio)	-	-	-	-	2	2	-	-
	362 Specializzate produzione di agrumi	-	-	-	4	3	23	1	-
	363 Specializzate produzione di frutta a guscio	-	-	-	1	3	2	-	-
	364 Specializzate produzione di frutta tropicale	-	-	-	-	1	4	-	-
	365 Specializzate produzione mista di frutta fresca, agrumi, f. tropicale e f. a guscio	-	-	-	3	-	5	-	-
	370 Specializzate in olivicoltura	-	-	-	1	-	-	-	-
	380 Con diversa combinazione di colture permanenti	-	-	-	-	1	7	-	1
	450 Bovine specializzate nella produzione di latte	-	-	-	-	-	1	-	-
	460 Bovine specializzate — orientamento allevamento e ingrasso	-	-	-	-	1	1	-	-
	470 Bovine — latte, allevamento e ingrasso combinati	-	-	-	-	-	1	-	-
	481 Ovine specializzate	-	-	-	-	-	1	-	-
	482 Con ovini e bovini combinati	-	-	-	-	-	1	-	-
	483 Caprine specializzate	-	-	-	-	-	-	-	-
	484 Con vari erbivori	-	-	-	-	-	-	-	-
	511 Specializzate in suini da allevamento	-	-	-	-	-	-	-	-
	512 Specializzate in suini da ingrasso	-	-	-	-	-	-	-	-
	513 Con suini da allevamento e da ingrasso combinati	-	-	-	-	-	-	-	-
	521 Specializzate in galline ovaiole	-	-	-	-	-	-	1	-
	522 Specializzate in pollame da carne	-	-	-	-	-	-	-	-
	523 Con galline ovaiole e pollame da carne combinati	-	-	-	-	-	-	-	-
	530 Con vari granivori combinati	-	-	-	-	-	-	-	-
	611 Ortofloricoltura e colture permanenti combinate	-	-	1	-	1	1	-	-
	612 Seminativi e ortofloricoltura combinati	-	-	-	-	-	-	-	-
	613 Seminativi e vigneti combinati	-	-	-	-	-	-	-	-
614 Seminativi e colture permanenti combinati	-	-	-	1	2	4	1	-	
615 Policoltura ad orientamento seminativi	-	-	-	-	2	2	-	-	
616 Con policoltura	-	-	-	-	1	2	-	-	
731 Poliallevamento ad orientamento latte	-	-	-	-	-	-	-	-	
732 Poliallevamento ad orientamento erbivori non da latte	-	-	-	-	-	1	-	-	
741 Poliallevamento: granivori e bovini da latte combinati	-	-	-	-	-	-	-	-	
742 Poliallevamento: granivori ed erbivori non da latte	-	-	1	-	-	-	-	-	
831 Miste seminativi e bovini da latte	-	-	-	-	-	-	-	-	
832 Miste bovini da latte e seminativi	-	-	-	-	-	-	-	-	
833 Miste seminativi ed erbivori non da latte	-	-	-	-	-	-	-	-	
834 Miste erbivori non da latte e seminativi	-	-	-	-	-	-	-	-	
841 Miste seminativi e granivori	-	-	-	-	-	-	-	-	
842 Miste colture permanenti ed erbivori	-	-	-	-	1	-	-	-	
843 Apicole	-	-	2	-	1	-	-	-	
844 Con colture diverse e allevamenti misti	-	-	2	3	5	6	-	-	
- Non classificabili	-	-	-	-	-	-	-	-	
Totale	1	-	6	14	30	80	5	3	1

TAB. 161 - AZIENDE PER OTE E DE EX POST INVESTIMENTO - INIZIATIVE AMMISSIBILI PROV. ENNA (NUMERO)

INIZIATIVE AMMISSIBILI EX POST INVESTIMENTI - PROV. DI ENNA		DE								
		1	2	3	4	5	6	7	8	
OTE	Aziende per OTE e DE									
	151 Specializzate nei cereali (escluso il riso) e piante oleose e proteiche	-	-	-	-	-	-	-	1	
	152 Risicole specializzate	-	-	-	-	-	-	-	-	
	153 Combinazioni di cereali, riso, piante oleose e piante proteiche	-	-	-	-	-	-	-	-	
	161 Specializzate nelle piante sarchiate	-	-	-	-	-	-	-	-	
	162 Combinazioni di cereali, oleaginose, proteiche e sarchiate	-	-	-	-	-	-	-	-	
	163 Specializzate nelle piante sarchiate	-	-	-	-	-	1	-	-	
	164 Specializzate nella coltura di tabacco	-	-	-	-	-	-	-	-	
	165 Specializzate nella coltura di cotone	-	-	-	-	-	-	-	-	
	166 Con diverse colture di seminativi combinate	-	-	-	-	-	3	-	-	
	211 Specializzate in orticoltura da serra	-	-	-	-	-	-	-	-	
	212 Specializzate in floricoltura e piante ornamentali da serra	-	-	-	-	-	-	-	-	
	213 Specializzate in ortofloricoltura mista da serra	-	-	-	-	-	-	-	-	
	221 Specializzate in orticoltura all'aperto	-	-	-	-	-	-	-	-	
	222 Specializzate in floricoltura e piante ornamentali all'aperto	-	-	-	-	-	-	-	-	
	223 Specializzate in ortofloricoltura mista all'aperto	-	-	-	-	-	-	-	-	
	231 Specializzate nella coltura dei funghi	-	-	-	-	-	-	-	-	
	232 Specializzate in vivai	-	-	-	-	-	-	-	-	
	233 Specializzate in diverse colture ortofloricole	-	-	-	-	-	-	-	-	
	351 Vinicole specializzate nella produzione di vini di qualità	-	-	-	-	-	-	-	-	
	352 Vinicole specializzate nella produzione di vini non di qualità	-	-	-	-	-	1	-	-	
	353 Specializzate nella produzione di uve da tavola	-	-	-	-	-	-	-	-	
	354 Viticole di altro tipo	-	-	-	-	-	-	-	-	
	361 Specializzate produzione frutta fresca (esclusi agrumi, f. tropicale e f. a guscio)	-	-	-	-	2	-	-	-	
	362 Specializzate produzione di agrumi	-	-	-	-	1	1	-	-	
	363 Specializzate produzione di frutta a guscio	-	-	1	1	4	-	-	-	
	364 Specializzate produzione di frutta tropicale	-	-	-	-	-	-	-	-	
	365 Specializzate produzione mista di frutta fresca, agrumi, f. tropicale e f. a guscio	-	-	-	-	1	-	-	1	
	370 Specializzate in olivicoltura	-	-	1	-	-	-	-	-	
	380 Con diversa combinazione di colture permanenti	-	-	1	-	2	1	-	-	
	450 Bovine specializzate nella produzione di latte	-	-	-	1	1	-	-	-	
	460 Bovine specializzate — orientamento allevamento e ingrasso	-	-	-	-	-	2	-	-	
	470 Bovine — latte, allevamento e ingrasso combinati	-	-	-	-	-	-	-	-	
	481 Ovine specializzate	-	-	-	-	1	3	-	-	
	482 Con ovini e bovini combinati	-	-	-	-	-	1	-	-	
	483 Caprine specializzate	-	-	-	-	-	-	-	-	
	484 Con vari erbivori	-	-	-	-	-	-	-	-	
	511 Specializzate in suini da allevamento	-	-	-	-	-	1	1	1	
	512 Specializzate in suini da ingrasso	-	-	-	-	-	-	-	-	
	513 Con suini da allevamento e da ingrasso combinati	-	-	-	-	-	-	-	-	
	521 Specializzate in galline ovaiole	-	-	-	-	-	1	-	-	
	522 Specializzate in pollame da carne	-	-	-	-	-	-	-	-	
	523 Con galline ovaiole e pollame da carne combinati	-	-	-	-	-	-	-	-	
	530 Con vari granivori combinati	-	-	-	-	-	-	-	-	
	611 Ortofloricoltura e colture permanenti combinate	-	-	-	-	-	-	-	-	
	612 Seminativi e ortofloricoltura combinati	-	-	-	-	1	-	-	-	
	613 Seminativi e vigneti combinati	-	-	-	-	-	-	-	-	
	614 Seminativi e colture permanenti combinati	-	-	-	-	2	2	-	1	
	615 Policoltura ad orientamento seminativi	-	-	-	-	-	-	-	-	
	616 Con policoltura	-	-	-	-	1	1	-	1	
	731 Poliallevamento ad orientamento latte	-	-	-	-	-	-	-	-	
	732 Poliallevamento ad orientamento erbivori non da latte	-	-	-	-	-	1	-	-	
	741 Poliallevamento: granivori e bovini da latte combinati	-	-	-	-	-	-	-	-	
	742 Poliallevamento: granivori ed erbivori non da latte	-	-	-	-	-	-	-	-	
	831 Miste seminativi e bovini da latte	-	-	-	-	-	-	-	-	
	832 Miste bovini da latte e seminativi	-	-	-	-	-	-	-	-	
	833 Miste seminativi ed erbivori non da latte	-	-	-	-	1	-	-	-	
	834 Miste erbivori non da latte e seminativi	-	-	-	-	-	-	-	-	
	841 Miste seminativi e granivori	-	-	-	-	-	-	-	-	
	842 Miste colture permanenti ed erbivori	-	-	-	1	-	-	-	-	
	843 Apicole	-	-	-	-	1	-	-	-	
	844 Con colture diverse e allevamenti misti	-	-	-	3	10	14	-	-	
	- Non classificabili	-	-	-	-	-	-	-	-	
	Totale		-	-	3	6	28	33	1	5

TAB. 162 - AZIENDE PER OTE E DE EX POST INVESTIMENTO - INIZIATIVE AMMISSIBILI PROV. MESSINA (NUMERO)

INIZIATIVE AMMISSIBILI EX POST INVESTIMENTI - PROV. DI MESSINA		DE							
		1	2	3	4	5	6	7	8
OTE	Aziende per OTE e DE								
	151 Specializzate nei cereali (escluso il riso) e piante oleose e proteiche	-	-	-	-	-	-	-	-
	152 Risicole specializzate	-	-	-	-	-	-	-	-
	153 Combinazioni di cereali, riso, piante oleose e piante proteiche	-	-	-	-	-	-	-	-
	161 Specializzate nelle piante sarchiate	-	-	-	-	-	-	-	-
	162 Combinazioni di cereali, oleaginose, proteiche e sarchiate	-	-	-	-	-	-	-	-
	163 Specializzate nelle piante sarchiate	-	-	-	-	-	-	-	-
	164 Specializzate nella coltura di tabacco	-	-	-	-	-	-	-	-
	165 Specializzate nella coltura di cotone	-	-	-	-	-	-	-	-
	166 Con diverse colture di seminativi combinate	-	-	-	-	-	-	-	-
	211 Specializzate in orticoltura da serra	-	-	-	-	-	-	-	-
	212 Specializzate in floricoltura e piante ornamentali da serra	-	-	-	-	-	2	1	-
	213 Specializzate in ortofloricoltura mista da serra	-	-	-	-	-	-	-	-
	221 Specializzate in orticoltura all'aperto	-	-	-	-	-	-	-	-
	222 Specializzate in floricoltura e piante ornamentali all'aperto	-	-	-	-	-	-	-	-
	223 Specializzate in ortofloricoltura mista all'aperto	-	-	-	-	-	-	-	-
	231 Specializzate nella coltura dei funghi	-	-	-	-	1	-	-	-
	232 Specializzate in vivai	-	-	-	-	1	1	1	-
	233 Specializzate in diverse colture ortofloricole	-	-	-	-	-	2	-	-
	351 Vinicole specializzate nella produzione di vini di qualità	-	-	-	-	1	1	-	-
	352 Vinicole specializzate nella produzione di vini non di qualità	-	-	-	-	-	-	-	-
	353 Specializzate nella produzione di uve da tavola	-	-	-	-	-	-	-	-
	354 Viticole di altro tipo	-	-	-	-	-	-	-	-
	361 Specializzate produzione frutta fresca (esclusi agrumi, f. tropicale e f. a guscio)	-	-	-	1	-	2	-	-
	362 Specializzate produzione di agrumi	-	-	-	-	-	-	-	-
	363 Specializzate produzione di frutta a guscio	-	-	-	-	4	1	-	-
	364 Specializzate produzione di frutta tropicale	-	-	-	-	-	1	-	-
	365 Specializzate produzione mista di frutta fresca, agrumi, f. tropicale e f. a guscio	-	-	1	-	-	-	-	-
	370 Specializzate in olivicoltura	-	-	-	1	-	-	-	-
	380 Con diversa combinazione di colture permanenti	-	-	2	-	-	-	-	-
	450 Bovine specializzate nella produzione di latte	-	-	-	-	-	-	-	-
	460 Bovine specializzate — orientamento allevamento e ingrasso	-	-	-	-	-	1	-	-
	470 Bovine — latte, allevamento e ingrasso combinati	-	-	-	-	-	-	-	-
	481 Ovine specializzate	-	-	-	-	2	-	-	-
	482 Con ovini e bovini combinati	-	-	-	-	-	-	-	-
	483 Caprine specializzate	-	-	-	-	-	-	-	-
	484 Con vari erbivori	-	-	-	-	2	1	-	-
	511 Specializzate in suini da allevamento	-	-	-	-	-	-	-	-
	512 Specializzate in suini da ingrasso	-	-	-	-	-	1	-	-
	513 Con suini da allevamento e da ingrasso combinati	-	-	-	-	2	-	-	-
	521 Specializzate in galline ovaiole	-	-	-	-	-	1	-	-
	522 Specializzate in pollame da carne	-	-	-	-	-	-	-	-
	523 Con galline ovaiole e pollame da carne combinati	-	-	-	-	-	-	-	-
	530 Con vari granivori combinati	-	-	-	-	-	1	-	-
	611 Ortofloricoltura e colture permanenti combinate	-	-	-	-	-	-	-	-
	612 Seminativi e ortofloricoltura combinati	-	-	-	-	-	-	-	-
	613 Seminativi e vigneti combinati	-	-	-	-	-	-	-	-
614 Seminativi e colture permanenti combinati	-	-	1	1	-	1	-	-	
615 Policoltura ad orientamento seminativi	-	-	-	-	-	-	-	-	
616 Con policoltura	-	1	-	-	-	-	-	-	
731 Poliallevamento ad orientamento latte	-	-	-	-	-	1	-	-	
732 Poliallevamento ad orientamento erbivori non da latte	-	-	-	-	-	1	-	-	
741 Poliallevamento: granivori e bovini da latte combinati	-	-	-	-	-	1	-	-	
742 Poliallevamento: granivori ed erbivori non da latte	-	-	-	-	-	-	-	-	
831 Miste seminativi e bovini da latte	-	-	-	-	-	-	-	-	
832 Miste bovini da latte e seminativi	-	-	-	-	-	-	-	-	
833 Miste seminativi ed erbivori non da latte	-	-	-	-	-	-	-	-	
834 Miste erbivori non da latte e seminativi	-	-	-	-	-	-	-	-	
841 Miste seminativi e granivori	-	-	-	-	-	-	-	-	
842 Miste colture permanenti ed erbivori	-	-	-	-	1	-	-	-	
843 Apicole	-	-	-	1	-	-	-	-	
844 Con colture diverse e allevamenti misti	-	-	-	1	5	5	-	-	
- Non classificabili	-	-	-	-	-	-	-	-	
Totale		1	4	5	19	24	2	-	

TAB. 163 - AZIENDE PER OTE E DE EX POST INVESTIMENTO - INIZIATIVE AMMISSIBILI PROV. PALERMO (NUMERO)

INIZIATIVE AMMISSIBILI EX POST INVESTIMENTI - PROV. DI PALERMO		DE							
		1	2	3	4	5	6	7	8
OTE	Aziende per OTE e DE								
	151 Specializzate nei cereali (escluso il riso) e piante oleose e proteiche	-	-	-	-	-	-	-	-
	152 Risicole specializzate	-	-	-	-	-	-	-	-
	153 Combinazioni di cereali, riso, piante oleose e piante proteiche	-	-	-	-	-	-	-	-
	161 Specializzate nelle piante sarchiate	-	-	-	-	-	-	-	-
	162 Combinazioni di cereali, oleaginose, proteiche e sarchiate	-	-	-	-	-	-	-	-
	163 Specializzate nelle piante sarchiate	-	-	-	-	-	-	-	-
	164 Specializzate nella coltura di tabacco	-	-	-	-	-	-	-	-
	165 Specializzate nella coltura di cotone	-	-	-	-	-	-	-	-
	166 Con diverse colture di seminativi combinate	-	-	-	-	1	2	-	-
	211 Specializzate in orticoltura da serra	-	-	-	-	-	-	-	-
	212 Specializzate in floricoltura e piante ornamentali da serra	-	-	-	-	-	-	-	-
	213 Specializzate in ortofloricoltura mista da serra	-	-	-	-	-	-	-	-
	221 Specializzate in orticoltura all'aperto	-	-	-	-	-	-	-	-
	222 Specializzate in floricoltura e piante ornamentali all'aperto	-	-	-	-	-	1	-	-
	223 Specializzate in ortofloricoltura mista all'aperto	-	-	-	-	-	-	-	-
	231 Specializzate nella coltura dei funghi	-	-	-	-	-	-	-	-
	232 Specializzate in vivai	-	-	-	-	-	-	-	-
	233 Specializzate in diverse colture ortofloricole	-	-	-	-	-	-	-	-
	351 Vinicole specializzate nella produzione di vini di qualità	-	-	-	-	2	8	2	2
	352 Vinicole specializzate nella produzione di vini non di qualità	-	-	-	-	-	-	-	-
	353 Specializzate nella produzione di uve da tavola	-	-	-	-	-	-	-	-
	354 Viticole di altro tipo	-	-	-	-	-	-	-	-
	361 Specializzate produzione frutta fresca (esclusi agrumi, f. tropicale e f. a guscio)	-	-	-	-	-	-	-	-
	362 Specializzate produzione di agrumi	-	-	-	1	-	-	1	-
	363 Specializzate produzione di frutta a guscio	-	-	-	-	-	1	-	-
	364 Specializzate produzione di frutta tropicale	-	-	-	-	-	-	-	-
	365 Specializzate produzione mista di frutta fresca, agrumi, f. tropicale e f. a guscio	-	-	-	-	1	1	-	-
	370 Specializzate in olivicoltura	-	-	1	1	-	-	-	-
	380 Con diversa combinazione di colture permanenti	-	-	-	2	1	6	-	-
	450 Bovine specializzate nella produzione di latte	-	-	-	-	1	1	-	-
	460 Bovine specializzate — orientamento allevamento e ingrasso	-	-	-	-	-	1	-	-
	470 Bovine — latte, allevamento e ingrasso combinati	-	-	-	-	-	-	-	-
	481 Ovine specializzate	-	-	-	1	-	4	-	-
	482 Con ovini e bovini combinati	-	-	-	-	-	-	-	-
	483 Caprine specializzate	-	-	-	-	-	-	-	-
	484 Con vari erbivori	-	-	-	-	-	1	-	-
	511 Specializzate in suini da allevamento	-	-	-	-	-	-	-	-
	512 Specializzate in suini da ingrasso	-	-	-	-	-	-	-	-
	513 Con suini da allevamento e da ingrasso combinati	-	-	-	-	-	-	-	-
	521 Specializzate in galline ovaiole	-	-	-	-	-	-	-	-
	522 Specializzate in pollame da carne	-	-	-	-	-	-	-	-
	523 Con galline ovaiole e pollame da carne combinati	-	-	-	-	-	-	-	-
	530 Con vari granivori combinati	-	-	-	-	-	-	-	-
	611 Ortofloricoltura e colture permanenti combinate	-	-	-	-	-	1	-	-
	612 Seminativi e ortofloricoltura combinati	-	-	-	-	-	-	-	-
	613 Seminativi e vigneti combinati	-	-	-	-	-	1	-	-
614 Seminativi e colture permanenti combinati	-	-	-	-	1	2	1	-	
615 Policoltura ad orientamento seminativi	-	-	-	2	-	3	-	-	
616 Con policoltura	-	-	-	1	1	1	1	-	
731 Poliallevamento ad orientamento latte	-	-	-	-	-	-	-	-	
732 Poliallevamento ad orientamento erbivori non da latte	-	-	-	-	-	-	-	-	
741 Poliallevamento: granivori e bovini da latte combinati	-	-	-	-	-	-	-	-	
742 Poliallevamento: granivori ed erbivori non da latte	-	-	-	-	-	-	-	-	
831 Miste seminativi e bovini da latte	-	-	-	-	-	-	-	-	
832 Miste bovini da latte e seminativi	-	-	-	-	-	-	-	-	
833 Miste seminativi ed erbivori non da latte	-	-	-	-	-	-	-	-	
834 Miste erbivori non da latte e seminativi	-	-	-	-	-	-	-	-	
841 Miste seminativi e granivori	-	-	-	-	-	-	-	-	
842 Miste colture permanenti ed erbivori	-	-	-	1	-	1	-	-	
843 Apicole	-	-	-	-	-	-	-	-	
844 Con colture diverse e allevamenti misti	-	-	-	2	6	10	-	-	
- Non classificabili	-	-	-	-	-	-	-	-	
Totale		-	-	1	11	14	45	5	2

TAB. 164 - AZIENDE PER OTE E DE EX POST INVESTIMENTO - INIZIATIVE AMMISSIBILI PROV. RAGUSA (NUMERO)

INIZIATIVE AMMISSIBILI EX POST INVESTIMENTI - PROV. DI RAGUSA		DE								
		1	2	3	4	5	6	7	8	
OTE	151 Specializzate nei cereali (escluso il riso) e piante oleose e proteiche	-	-	-	-	1	-	-	-	1
	152 Risicole specializzate	-	-	-	-	-	-	-	-	-
	153 Combinazioni di cereali, riso, piante oleose e piante proteiche	-	-	-	-	-	-	-	-	-
	161 Specializzate nelle piante sarchiate	-	-	-	-	-	-	-	-	-
	162 Combinazioni di cereali, oleaginose, proteiche e sarchiate	-	-	-	-	-	-	-	-	-
	163 Specializzate nelle piante sarchiate	-	-	-	-	-	-	-	-	-
	164 Specializzate nella coltura di tabacco	-	-	-	-	-	-	-	-	-
	165 Specializzate nella coltura di cotone	-	-	-	-	-	-	-	-	-
	166 Con diverse colture di seminativi combinate	-	-	-	-	-	2	1	-	-
	211 Specializzate in orticoltura da serra	-	-	-	1	1	13	3	2	-
	212 Specializzate in floricoltura e piante ornamentali da serra	-	-	-	-	-	1	1	1	1
	213 Specializzate in ortofloricoltura mista da serra	-	-	-	-	-	1	-	-	-
	221 Specializzate in orticoltura all'aperto	-	-	-	-	-	-	-	-	-
	222 Specializzate in floricoltura e piante ornamentali all'aperto	-	-	-	-	-	-	-	-	-
	223 Specializzate in ortofloricoltura mista all'aperto	-	-	-	-	-	-	-	-	-
	231 Specializzate nella coltura dei funghi	-	-	-	-	-	-	-	-	-
	232 Specializzate in vivai	-	-	-	-	1	2	-	-	-
	233 Specializzate in diverse colture ortofloricole	-	-	-	-	-	-	-	-	-
	351 Vinicole specializzate nella produzione di vini di qualità	-	-	-	-	-	1	1	-	-
	352 Vinicole specializzate nella produzione di vini non di qualità	-	-	-	-	-	-	-	-	-
	353 Specializzate nella produzione di uve da tavola	-	-	-	-	-	-	-	-	-
	354 Viticole di altro tipo	-	-	-	-	-	-	-	-	-
	361 Specializzate produzione frutta fresca (esclusi agrumi, f. tropicale e f. a guscio)	-	-	-	-	-	1	-	-	-
	362 Specializzate produzione di agrumi	-	-	-	-	1	-	-	-	-
	363 Specializzate produzione di frutta a guscio	-	-	-	1	2	-	-	-	-
	364 Specializzate produzione di frutta tropicale	-	-	-	-	-	-	-	-	-
	365 Specializzate produzione mista di frutta fresca, agrumi, f. tropicale e f. a guscio	-	-	-	-	-	2	-	-	-
	370 Specializzate in olivicoltura	-	-	-	-	1	1	-	-	-
	380 Con diversa combinazione di colture permanenti	-	-	-	1	1	3	2	-	-
	450 Bovine specializzate nella produzione di latte	-	-	-	-	2	7	2	-	-
	460 Bovine specializzate — orientamento allevamento e ingrasso	-	-	-	-	-	1	-	-	-
	470 Bovine — latte, allevamento e ingrasso combinati	-	-	-	-	-	2	1	-	-
	481 Ovine specializzate	-	-	-	-	-	-	-	-	-
	482 Con ovini e bovini combinati	-	-	-	-	-	-	-	-	-
	483 Caprine specializzate	-	-	-	-	-	-	-	-	-
	484 Con vari erbivori	-	-	-	-	-	-	-	-	-
	511 Specializzate in suini da allevamento	-	-	-	-	-	-	-	-	-
	512 Specializzate in suini da ingrasso	-	-	-	-	-	-	-	-	-
	513 Con suini da allevamento e da ingrasso combinati	-	-	-	-	-	-	-	-	-
	521 Specializzate in galline ovaiole	-	-	-	-	-	-	-	2	-
	522 Specializzate in pollame da carne	-	-	-	-	-	-	-	-	-
	523 Con galline ovaiole e pollame da carne combinati	-	-	-	-	-	-	-	-	-
	530 Con vari granivori combinati	-	-	-	-	-	-	-	-	-
	611 Ortofloricoltura e colture permanenti combinate	-	-	-	-	-	-	-	1	-
	612 Seminativi e ortofloricoltura combinati	-	-	-	-	-	2	2	2	-
	613 Seminativi e vigneti combinati	-	-	-	-	-	-	-	-	-
	614 Seminativi e colture permanenti combinati	-	-	-	3	2	1	-	-	-
615 Policoltura ad orientamento seminativi	-	-	-	-	-	-	-	-	-	
616 Con policoltura	-	-	-	-	-	-	-	-	-	
731 Poliallevamento ad orientamento latte	-	-	-	-	-	2	-	-	-	
732 Poliallevamento ad orientamento erbivori non da latte	-	-	-	-	-	-	-	-	-	
741 Poliallevamento: granivori e bovini da latte combinati	-	-	-	-	-	-	-	-	-	
742 Poliallevamento: granivori ed erbivori non da latte	-	-	-	-	-	-	-	-	-	
831 Miste seminativi e bovini da latte	-	-	-	-	-	-	-	-	-	
832 Miste bovini da latte e seminativi	-	-	-	-	-	-	-	-	-	
833 Miste seminativi ed erbivori non da latte	-	-	-	-	-	-	-	-	-	
834 Miste erbivori non da latte e seminativi	-	-	-	-	-	-	-	-	-	
841 Miste seminativi e granivori	-	-	-	-	-	-	-	-	-	
842 Miste colture permanenti ed erbivori	-	-	-	-	-	-	-	-	-	
843 Apicole	-	-	-	-	-	-	-	-	-	
844 Con colture diverse e allevamenti misti	-	-	-	-	2	7	-	-	-	
- Non classificabili	-	-	-	-	-	-	-	-	1	
Totale	-	-	-	6	14	49	13	8	3	

TAB. 165 - AZIENDE PER OTE E DE EX POST INVESTIMENTO - INIZIATIVE AMMISSIBILI PROV. SIRACUSA (NUMERO)

INIZIATIVE AMMISSIBILI EX POST INVESTIMENTI - PROV. DI SIRACUSA		DE							
		1	2	3	4	5	6	7	8
OTE	151 Specializzate nei cereali (escluso il riso) e piante oleose e proteiche	-	-	-	-	-	-	-	-
	152 Risicole specializzate	-	-	-	-	-	-	-	-
	153 Combinazioni di cereali, riso, piante oleose e piante proteiche	-	-	-	-	-	-	-	-
	161 Specializzate nelle piante sarchiate	-	-	-	-	-	1	-	-
	162 Combinazioni di cereali, oleaginose, proteiche e sarchiate	-	-	-	-	-	-	-	-
	163 Specializzate nelle piante sarchiate	-	-	-	-	-	-	-	-
	164 Specializzate nella coltura di tabacco	-	-	-	-	-	-	-	-
	165 Specializzate nella coltura di cotone	-	-	-	-	-	-	-	-
	166 Con diverse colture di seminativi combinate	-	-	-	-	-	-	-	1
	211 Specializzate in orticoltura da serra	-	-	-	-	-	1	-	-
	212 Specializzate in floricoltura e piante ornamentali da serra	-	-	-	-	-	-	-	-
	213 Specializzate in ortofloricoltura mista da serra	-	-	-	-	-	-	-	-
	221 Specializzate in orticoltura all'aperto	-	-	-	-	-	-	-	-
	222 Specializzate in floricoltura e piante ornamentali all'aperto	-	-	-	-	-	-	-	-
	223 Specializzate in ortofloricoltura mista all'aperto	-	-	-	-	-	-	-	-
	231 Specializzate nella coltura dei funghi	-	-	-	-	-	1	-	-
	232 Specializzate in vivai	-	-	-	-	-	1	-	-
	233 Specializzate in diverse colture ortofloricole	-	-	-	-	-	-	-	-
	351 Vinicole specializzate nella produzione di vini di qualità	-	-	-	-	-	4	-	-
	352 Vinicole specializzate nella produzione di vini non di qualità	-	-	-	-	-	-	-	-
	353 Specializzate nella produzione di uve da tavola	-	-	-	-	-	-	-	-
	354 Viticole di altro tipo	-	-	-	-	-	-	-	-
	361 Specializzate produzione frutta fresca (esclusi agrumi, f. tropicale e f. a guscio)	-	-	-	-	-	1	-	-
	362 Specializzate produzione di agrumi	-	-	-	-	7	8	1	1
	363 Specializzate produzione di frutta a guscio	-	-	-	-	1	-	-	-
	364 Specializzate produzione di frutta tropicale	-	-	-	-	-	-	-	-
	365 Specializzate produzione mista di frutta fresca, agrumi, f. tropicale e f. a guscio	-	-	-	1	1	3	-	-
	370 Specializzate in olivicoltura	-	-	-	1	1	-	-	-
	380 Con diversa combinazione di colture permanenti	-	-	-	-	1	2	-	-
	450 Bovine specializzate nella produzione di latte	-	-	-	-	-	-	-	-
	460 Bovine specializzate — orientamento allevamento e ingrasso	-	-	-	-	-	-	-	-
	470 Bovine — latte, allevamento e ingrasso combinati	-	-	-	-	-	2	-	-
	481 Ovine specializzate	-	-	-	-	-	-	-	-
	482 Con ovini e bovini combinati	-	-	-	-	-	-	-	-
	483 Caprine specializzate	-	-	-	-	-	-	-	-
	484 Con vari erbivori	-	-	-	-	-	-	-	-
	511 Specializzate in suini da allevamento	-	-	-	-	-	-	-	-
	512 Specializzate in suini da ingrasso	-	-	-	-	-	-	-	-
	513 Con suini da allevamento e da ingrasso combinati	-	-	-	-	-	-	-	-
	521 Specializzate in galline ovaiole	-	-	-	-	-	-	-	-
	522 Specializzate in pollame da carne	-	-	-	-	-	-	-	-
	523 Con galline ovaiole e pollame da carne combinati	-	-	-	-	-	-	-	-
	530 Con vari granivori combinati	-	-	-	-	-	-	-	-
	611 Ortofloricoltura e colture permanenti combinate	-	-	-	-	-	-	-	-
	612 Seminativi e ortofloricoltura combinati	-	-	-	-	-	-	-	-
	613 Seminativi e vigneti combinati	-	-	-	-	-	-	-	-
	614 Seminativi e colture permanenti combinati	-	-	-	-	4	-	-	-
615 Policoltura ad orientamento seminativi	-	-	-	-	-	1	-	-	
616 Con policoltura	-	-	-	-	-	2	-	-	
731 Poliallevamento ad orientamento latte	-	-	-	-	-	-	-	-	
732 Poliallevamento ad orientamento erbivori non da latte	-	-	-	-	-	-	-	-	
741 Poliallevamento: granivori e bovini da latte combinati	-	-	-	-	-	1	-	-	
742 Poliallevamento: granivori ed erbivori non da latte	-	-	-	-	-	-	-	-	
831 Miste seminativi e bovini da latte	-	-	-	-	-	-	-	-	
832 Miste bovini da latte e seminativi	-	-	-	-	-	-	-	-	
833 Miste seminativi ed erbivori non da latte	-	-	-	-	1	-	-	-	
834 Miste erbivori non da latte e seminativi	-	-	-	-	-	-	-	-	
841 Miste seminativi e granivori	-	-	-	-	-	-	-	-	
842 Miste colture permanenti ed erbivori	-	-	-	-	1	-	-	-	
843 Apicole	-	-	-	-	-	-	-	-	
844 Con colture diverse e allevamenti misti	-	-	-	-	-	5	-	-	
- Non classificabili	-	-	-	-	-	-	-	-	
Totale		-	-	-	2	17	33	1	2

TAB. 166 - - AZIENDE PER OTE E DE EX POST INVESTIMENTO - INIZIATIVE AMMISSIBILI PROV. TRAPANI (NUMERO)

INIZIATIVE AMMISSIBILI EX POST INVESTIMENTI - PROV. DI TRAPANI		DE							
		1	2	3	4	5	6	7	8
OTE	Aziende per OTE e DE								
	151 Specializzate nei cereali (escluso il riso) e piante oleose e proteiche	-	-	-	-	-	-	-	-
	152 Risicole specializzate	-	-	-	-	-	-	-	-
	153 Combinazioni di cereali, riso, piante oleose e piante proteiche	-	-	-	-	-	-	-	-
	161 Specializzate nelle piante sarchiate	-	-	-	-	-	-	-	-
	162 Combinazioni di cereali, oleaginose, proteiche e sarchiate	-	-	-	-	-	-	-	-
	163 Specializzate nelle piante sarchiate	-	-	-	-	-	-	-	-
	164 Specializzate nella coltura di tabacco	-	-	-	-	-	-	-	-
	165 Specializzate nella coltura di cotone	-	-	-	-	-	-	-	-
	166 Con diverse colture di seminativi combinate	-	-	-	-	-	1	-	-
	211 Specializzate in orticoltura da serra	-	-	-	-	-	-	-	-
	212 Specializzate in floricoltura e piante ornamentali da serra	-	-	-	-	-	-	-	1
	213 Specializzate in ortofloricoltura mista da serra	-	-	-	-	-	-	-	-
	221 Specializzate in orticoltura all'aperto	-	-	-	-	-	-	-	-
	222 Specializzate in floricoltura e piante ornamentali all'aperto	-	-	-	-	-	-	-	-
	223 Specializzate in ortofloricoltura mista all'aperto	-	-	-	-	-	-	-	-
	231 Specializzate nella coltura dei funghi	-	-	-	-	-	-	-	-
	232 Specializzate in vivai	-	-	-	-	-	-	-	-
	233 Specializzate in diverse colture ortofloricole	-	-	-	-	-	-	-	-
	351 Vinicole specializzate nella produzione di vini di qualità	-	-	1	-	8	54	8	2
	352 Vinicole specializzate nella produzione di vini non di qualità	1	-	-	-	-	2	-	-
	353 Specializzate nella produzione di uve da tavola	-	-	-	-	-	-	-	-
	354 Viticole di altro tipo	-	-	-	-	-	3	-	-
	361 Specializzate produzione frutta fresca (esclusi agrumi, f. tropicale e f. a guscio)	-	-	-	-	-	1	-	-
	362 Specializzate produzione di agrumi	-	-	-	1	1	-	-	-
	363 Specializzate produzione di frutta a guscio	-	-	-	1	-	-	-	-
	364 Specializzate produzione di frutta tropicale	-	-	-	-	-	-	-	-
	365 Specializzate produzione mista di frutta fresca, agrumi, f. tropicale e f. a guscio	-	-	-	-	-	-	-	-
	370 Specializzate in olivicoltura	-	-	-	1	2	1	-	1
	380 Con diversa combinazione di colture permanenti	-	-	-	3	-	1	-	-
	450 Bovine specializzate nella produzione di latte	-	-	-	-	-	-	-	-
	460 Bovine specializzate — orientamento allevamento e ingrasso	-	-	-	-	-	-	-	-
	470 Bovine — latte, allevamento e ingrasso combinati	-	-	-	-	-	1	-	-
	481 Ovine specializzate	-	-	-	-	-	-	-	-
	482 Con ovini e bovini combinati	-	-	-	-	-	-	-	-
	483 Caprine specializzate	-	-	-	-	-	-	-	-
	484 Con vari erbivori	-	-	-	-	-	-	-	-
	511 Specializzate in suini da allevamento	-	-	-	-	-	-	-	-
	512 Specializzate in suini da ingrasso	-	-	-	-	-	-	-	-
	513 Con suini da allevamento e da ingrasso combinati	-	-	-	-	-	-	-	-
	521 Specializzate in galline ovaiole	-	-	-	-	-	-	-	-
	522 Specializzate in pollame da carne	-	-	-	-	-	-	-	-
	523 Con galline ovaiole e pollame da carne combinati	-	-	-	-	-	-	-	-
	530 Con vari granivori combinati	-	-	-	-	-	-	-	-
	611 Ortofloricoltura e colture permanenti combinate	-	-	-	-	-	2	-	-
	612 Seminativi e ortofloricoltura combinati	-	-	-	-	1	-	-	-
613 Seminativi e vigneti combinati	-	-	-	2	1	1	1	-	
614 Seminativi e colture permanenti combinati	-	-	-	1	1	-	-	-	
615 Policoltura ad orientamento seminativi	-	-	-	-	-	1	-	-	
616 Con policoltura	-	-	-	1	-	-	-	-	
731 Poliallevamento ad orientamento latte	-	-	-	-	-	-	-	-	
732 Poliallevamento ad orientamento erbivori non da latte	-	-	-	-	-	-	-	-	
741 Poliallevamento: granivori e bovini da latte combinati	-	-	-	-	-	-	-	-	
742 Poliallevamento: granivori ed erbivori non da latte	-	-	-	-	-	-	-	-	
831 Miste seminativi e bovini da latte	-	-	-	-	-	-	-	-	
832 Miste bovini da latte e seminativi	-	-	-	-	-	-	-	-	
833 Miste seminativi ed erbivori non da latte	-	-	-	-	-	-	-	-	
834 Miste erbivori non da latte e seminativi	-	-	-	-	-	-	-	-	
841 Miste seminativi e granivori	-	-	-	-	-	-	-	-	
842 Miste colture permanenti ed erbivori	-	-	-	-	-	-	-	-	
843 Apicole	-	-	-	-	-	-	-	-	
844 Con colture diverse e allevamenti misti	-	-	-	-	1	-	-	-	
- Non classificabili	1	-	-	-	-	-	-	1	
Totale	2	-	1	10	15	68	9	3	3

INDICATORI ECONOMICO FINANZIARI

Elenco delle tabelle di questa sezione

- TAB. 167 - Iniziative ammissibili ex ante investimenti - PLV/ULT (euro)
- TAB. 168 - Iniziative ammissibili ex post investimenti - PLV/ULT (euro)
- TAB. 169 - Iniziative ammissibili ex ante investimenti - PLV/SAU (euro)
- TAB. 170 - Iniziative ammissibili ex post investimenti - PLV/SAU (euro)
- TAB. 171 - Iniziative ammissibili ex ante investimenti - RN/ULT (euro)
- TAB. 172 - Iniziative ammissibili ex post investimenti - RN/ULT (euro)
- TAB. 173 - Iniziative ammissibili ex ante investimenti - RN/SAU (euro)
- TAB. 174 - Iniziative ammissibili ex post investimenti - RN/SAU (euro)
- TAB. 175 - Iniziative ammissibili ex ante investimenti - VA/ULT (euro)
- TAB. 176 - Iniziative ammissibili ex post investimenti - VA/ULT (euro)
- TAB. 177 - Iniziative ammissibili ex ante investimenti - VA/SAU (euro)
- TAB. 178 - Iniziative ammissibili ex post investimenti - VA/SAU (euro)
- TAB. 179 - Iniziative ammissibili ex ante investimenti - PLV (euro)
- TAB. 180 - Iniziative ammissibili ex post investimenti - PLV (euro)
- TAB. 181 - Iniziative ammissibili ex ante investimenti - RN (euro)
- TAB. 182 - Iniziative ammissibili ex post investimenti - RN (euro)
- TAB. 183 - Iniziative ammissibili ex ante investimenti - VA (euro)
- TAB. 184 - Iniziative ammissibili ex post investimenti - VA (euro)

TAB. 167 - INIZIATIVE AMMISSIBILI EX ANTE INVESTIMENTI - PLV/ULT (EURO)

	PLV/ULT ex ante	DE								
		1	2	3	4	5	6	7	8	-
151	Specializzate nei cereali (escluso il riso) e piante oleose e proteiche	-	-	65.500	29.958	52.781	93.861	-	183.875	-
152	Risicole specializzate	-	-	-	-	-	-	-	-	-
153	Combinazioni di cereali, riso, piante oleose e piante proteiche	-	-	-	-	-	-	-	-	-
161	Specializzate nelle piante sarchiate	-	-	-	-	-	720.000	-	-	-
162	Combinazioni di cereali, oleaginose, proteiche e sarchiate	-	-	-	-	-	-	-	-	-
163	Specializzate in orti in pieno campo	-	-	70.644	-	58.518	257.501	-	-	-
164	Specializzate nella coltura di tabacco	-	-	-	-	-	-	-	-	-
165	Specializzate nella coltura di cotone	-	-	-	-	-	-	-	-	-
166	Con diverse colture di seminativi combinate	-	-	-	34.361	46.295	266.884	-	110.908	-
211	Specializzate in orticoltura da serra	-	-	-	16.622	60.383	185.637	294.023	1.334.024	-
212	Specializzate in floricoltura e piante ornamentali da serra	-	-	-	-	170.001	115.649	150.000	3.644.595	-
213	Specializzate in ortofloricoltura mista da serra	-	-	-	-	-	-	-	-	-
221	Specializzate in orticoltura all'aperto	-	-	-	-	-	-	-	-	-
222	Specializzate in floricoltura e piante ornamentali all'aperto	-	-	-	-	307.995	156.855	-	-	-
223	Specializzate in ortofloricoltura mista all'aperto	-	-	-	-	-	-	-	-	-
231	Specializzate nella coltura dei funghi	-	-	-	-	269.938	259.678	-	-	-
232	Specializzate in vivai	-	-	-	98.607	774.742	1.324.927	-	-	-
233	Specializzate in diverse colture ortofloricole	-	-	-	-	139.311	-	74.100	-	-
351	Vinicole specializzate nella produzione di vini di qualità	-	-	33.000	26.400	61.074	104.783	204.954	514.228	-
352	Vinicole specializzate nella produzione di vini non di qualità	-	-	-	-	-	-	78.012	-	-
353	Specializzate nella produzione di uve da tavola	-	-	-	69.343	64.978	149.136	683.555	-	-
354	Viticole di altro tipo	-	-	-	17.050	-	129.490	-	-	-
361	Specializzate produzione frutta fresca (esclusi agrumi, f. tropicale e f. a guscio)	-	-	-	49.750	53.142	186.595	-	-	-
362	Specializzate produzione di agrumi	-	-	8.489	57.038	85.886	246.802	1.431.429	-	-
363	Specializzate produzione di frutta a guscio	-	-	10.829	44.558	59.412	43.134	-	-	-
364	Specializzate produzione di frutta tropicale	-	-	-	-	22.500	262.824	-	-	-
365	Specializzate produzione mista di frutta fresca, agrumi, f. tropicale e f. a guscio	-	-	-	65.068	63.595	111.859	-	110.833	-
370	Specializzate in olivicoltura	-	-	85.505	55.856	374.989	-	-	-	-
380	Con diversa combinazione di colture permanenti	-	-	31.279	60.604	92.465	87.388	-	448.571	-
450	Bovine specializzate nella produzione di latte	-	-	24.228	38.665	32.720	131.222	131.995	-	-
460	Bovine specializzate — orientamento allevamento e ingrasso	-	-	-	-	98.064	78.032	-	-	-
470	Bovine — latte, allevamento e ingrasso combinati	-	-	-	-	63.869	128.128	735.690	-	-
481	Ovine specializzate	-	-	-	51.778	64.102	66.466	-	-	-
482	Con ovini e bovini combinati	-	-	-	-	18.047	271.538	-	-	-
483	Caprine specializzate	-	-	-	-	-	-	-	-	-
484	Con vari erbivori	-	-	-	-	61.602	-	-	-	-
511	Specializzate in suini da allevamento	-	-	-	-	-	-	-	2.240.350	-
512	Specializzate in suini da ingrasso	-	-	-	-	-	-	-	-	-
513	Con suini da allevamento e da ingrasso combinati	-	-	-	-	32.824	-	-	-	-
521	Specializzate in galline ovaiole	-	-	-	-	-	68.604	305.643	-	-
522	Specializzate in pollame da carne	-	-	-	-	-	-	-	-	-
523	Con galline ovaiole e pollame da carne combinati	-	-	-	-	-	26.402	-	-	-
530	Con vari granivori combinati	-	-	-	-	-	758.367	-	-	-
611	Ortofloricoltura e colture permanenti combinate	-	-	-	6.364	-	94.352	-	-	-
612	Seminativi e ortofloricoltura combinati	-	-	-	-	63.530	-	846.824	-	-
613	Seminativi e vigneti combinati	-	-	-	-	43.179	81.420	-	-	-
614	Seminativi e colture permanenti combinati	-	-	41.821	57.143	59.531	135.394	-	-	-
615	Policoltura ad orientamento seminativi	-	-	37.814	21.230	67.718	74.658	-	-	-
616	Con policoltura	-	-	-	-	63.596	160.053	-	-	-
731	Poliallevamento ad orientamento latte	-	-	-	-	29.320	52.303	-	-	-
732	Poliallevamento ad orientamento erbivori non da latte	-	-	-	-	-	158.663	-	-	-
741	Poliallevamento: granivori e bovini da latte combinati	-	-	-	-	-	165.405	-	-	-
742	Poliallevamento: granivori ed erbivori non da latte	-	-	-	19.588	83.440	-	-	-	-
831	Miste seminativi e bovini da latte	-	-	-	-	-	-	-	-	-
832	Miste bovini da latte e seminativi	-	-	-	-	-	-	-	-	-
833	Miste seminativi ed erbivori non da latte	-	-	-	-	40.664	-	-	-	-
834	Miste erbivori non da latte e seminativi	-	-	-	-	84.478	62.156	-	-	-
841	Miste seminativi e granivori	-	-	-	-	-	-	-	-	-
842	Miste colture permanenti ed erbivori	-	-	-	13.410	32.993	70.992	-	-	-
843	Apicole	-	-	91.292	-	206.786	-	-	-	-
844	Con colture diverse e allevamenti misti	-	-	32.378	58.631	61.974	90.033	131.379	105.833	-
-	Non classificabile	-	-	-	-	-	-	-	-	4.896.047

TAB. 168 - INIZIATIVE AMMISSIBILI EX POST INVESTIMENTI - PLV/ULT (EURO)

PLV/ULT ex post		DE								
		1	2	3	4	5	6	7	8	-
151	Specializzate nei cereali (escluso il riso) e piante oleose e proteiche	-	-	-	-	91.053	157.830	-	279.940	-
152	Risicole specializzate	-	-	-	-	-	-	-	-	-
153	Combinazioni di cereali, riso, piante oleose e piante proteiche	-	-	-	-	-	-	-	-	-
161	Specializzate nelle piante sarchiate	-	-	-	-	-	411.000	-	-	-
162	Combinazioni di cereali, oleaginose, proteiche e sarchiate	-	-	-	-	-	-	-	-	-
163	Specializzate in orti in pieno campo	-	-	-	-	-	94.570	-	-	-
164	Specializzate nella coltura di tabacco	-	-	-	-	-	-	-	-	-
165	Specializzate nella coltura di cotone	-	-	-	-	-	-	-	-	-
166	Con diverse colture di seminativi combinate	-	-	-	-	74.888	238.192	-	524.789	-
211	Specializzate in orticoltura da serra	-	-	-	34.789	85.541	252.718	451.033	1.609.594	-
212	Specializzate in floricoltura e piante ornamentali da serra	-	-	-	-	-	193.679	454.910	4.907.231	-
213	Specializzate in ortofloricoltura mista da serra	-	-	-	-	-	219.088	-	-	-
221	Specializzate in orticoltura all'aperto	-	-	-	-	-	-	-	-	-
222	Specializzate in floricoltura e piante ornamentali all'aperto	-	-	-	-	-	42.972	-	-	-
223	Specializzate in ortofloricoltura mista all'aperto	-	-	-	-	-	-	-	-	-
231	Specializzate nella coltura dei funghi	-	-	-	-	306.618	306.451	-	-	-
232	Specializzate in vivai	-	-	-	-	877.712	2.349.349	736.720	-	-
233	Specializzate in diverse colture ortofloricole	-	-	-	-	68.462	328.633	149.483	-	-
351	Vinicole specializzate nella produzione di vini di qualità	-	-	53.500	-	87.915	411.442	273.234	435.919	-
352	Vinicole specializzate nella produzione di vini non di qualità	3	-	-	-	-	126.032	-	-	-
353	Specializzate nella produzione di uve da tavola	-	-	-	94.062	151.070	227.256	823.101	-	-
354	Viticole di altro tipo	-	-	-	-	-	173.936	874.845	-	-
361	Specializzate produzione frutta fresca (esclusi agrumi, f. tropicale e f. a guscio)	-	-	-	60.000	127.677	234.856	-	-	-
362	Specializzate produzione di agrumi	-	-	-	94.464	89.556	306.192	404.158	8.286.670	-
363	Specializzate produzione di frutta a guscio	-	-	22.797	85.117	106.555	203.173	-	-	-
364	Specializzate produzione di frutta tropicale	-	-	-	-	30.556	329.053	-	-	-
365	Specializzate produzione mista di frutta fresca, agrumi, f. tropicale e f. a guscio	-	-	107.582	102.455	110.942	276.357	-	200.250	-
370	Specializzate in olivicoltura	-	-	92.766	132.355	185.948	202.300	-	-	-
380	Con diversa combinazione di colture permanenti	-	-	47.443	61.942	85.422	145.115	82.878	1.093.781	-
450	Bovine specializzate nella produzione di latte	-	-	-	51.726	66.811	211.597	253.264	-	-
460	Bovine specializzate — orientamento allevamento e ingrasso	-	-	-	-	94.340	228.103	-	-	-
470	Bovine — latte, allevamento e ingrasso combinati	-	-	-	-	-	118.817	1.237.400	-	-
481	Ovine specializzate	-	-	-	57.028	173.122	150.896	-	-	-
482	Con ovini e bovini combinati	-	-	-	-	-	218.417	-	-	-
483	Caprine specializzate	-	-	-	-	-	-	-	-	-
484	Con vari erbivori	-	-	-	-	75.950	137.092	-	-	-
511	Specializzate in suini da allevamento	-	-	-	-	-	79.300	72.000	2.280.283	-
512	Specializzate in suini da ingrasso	-	-	-	-	-	76.232	-	-	-
513	Con suini da allevamento e da ingrasso combinati	-	-	-	-	91.783	-	-	-	-
521	Specializzate in galline ovaiole	-	-	-	-	-	59.639	272.546	-	-
522	Specializzate in pollame da carne	-	-	-	-	-	-	-	-	-
523	Con galline ovaiole e pollame da carne combinati	-	-	-	-	-	-	-	-	-
530	Con vari granivori combinati	-	-	-	-	-	1.482.009	-	-	-
611	Ortofloricoltura e colture permanenti combinate	-	-	-	-	156.875	328.790	-	-	-
612	Seminativi e ortofloricoltura combinati	-	-	-	-	266.833	611.786	748.523	1.064.368	-
613	Seminativi e vigneti combinati	-	-	-	52.564	62.154	216.972	-	-	-
614	Seminativi e colture permanenti combinati	-	-	29.770	68.737	172.112	190.689	188.604	210.600	-
615	Policoltura ad orientamento seminativi	-	-	-	48.529	114.336	103.264	-	-	-
616	Con policoltura	-	-	-	72.529	84.079	295.671	297.805	305.000	-
731	Poliallevamento ad orientamento latte	-	-	-	-	-	110.720	-	-	-
732	Poliallevamento ad orientamento erbivori non da latte	-	-	-	-	-	93.610	-	-	-
741	Poliallevamento: granivori e bovini da latte combinati	-	-	-	-	-	186.075	-	-	-
742	Poliallevamento: granivori ed erbivori non da latte	-	-	-	-	-	-	-	-	-
831	Miste seminativi e bovini da latte	-	-	-	-	-	-	-	-	-
832	Miste bovini da latte e seminativi	-	-	-	-	-	-	-	-	-
833	Miste seminativi ed erbivori non da latte	-	-	-	-	54.241	-	-	-	-
834	Miste erbivori non da latte e seminativi	-	-	-	-	-	-	-	-	-
841	Miste seminativi e granivori	-	-	-	-	-	-	-	-	-
842	Miste colture permanenti ed erbivori	-	-	-	111.498	85.508	-	-	-	-
843	Apicole	-	-	371.190	58.750	375.690	-	-	-	-
844	Con colture diverse e allevamenti misti	-	-	50.667	121.042	110.077	128.532	164.840	-	-
-	Non classificabile	-	-	-	-	-	-	-	-	1.078.865

TAB. 169 - INIZIATIVE AMMISSIBILI EX ANTE INVESTIMENTI - PLV/SAU (EURO)

	PLV/SAU ex ante	DE								
		1	2	3	4	5	6	7	8	-
151	Specializzate nei cereali (escluso il riso) e piante oleose e proteiche	-	-	65.500	29.958	52.781	93.861	-	183.875	-
152	Risicole specializzate	-	-	-	-	-	-	-	-	-
153	Combinazioni di cereali, riso, piante oleose e piante proteiche	-	-	-	-	-	-	-	-	-
161	Specializzate nelle piante sarchiate	-	-	-	-	-	720.000	-	-	-
162	Combinazioni di cereali, oleaginose, proteiche e sarchiate	-	-	-	-	-	-	-	-	-
163	Specializzate in orti in pieno campo	-	-	70.644	-	58.518	257.501	-	-	-
164	Specializzate nella coltura di tabacco	-	-	-	-	-	-	-	-	-
165	Specializzate nella coltura di cotone	-	-	-	-	-	-	-	-	-
166	Con diverse colture di seminativi combinate	-	-	-	34.361	46.295	266.884	-	110.908	-
211	Specializzate in orticoltura da serra	-	-	-	16.622	60.383	185.637	294.023	1.334.024	-
212	Specializzate in floricoltura e piante ornamentali da serra	-	-	-	-	170.001	115.649	150.000	3.644.595	-
213	Specializzate in ortofloricoltura mista da serra	-	-	-	-	-	-	-	-	-
221	Specializzate in orticoltura all'aperto	-	-	-	-	-	-	-	-	-
222	Specializzate in floricoltura e piante ornamentali all'aperto	-	-	-	-	307.995	156.855	-	-	-
223	Specializzate in ortofloricoltura mista all'aperto	-	-	-	-	-	-	-	-	-
231	Specializzate nella coltura dei funghi	-	-	-	-	269.938	259.678	-	-	-
232	Specializzate in vivai	-	-	-	98.607	774.742	1.324.927	-	-	-
233	Specializzate in diverse colture ortofloricole	-	-	-	-	139.311	-	74.100	-	-
351	Vinicole specializzate nella produzione di vini di qualità	-	-	33.000	26.400	61.074	104.783	204.954	514.228	-
352	Vinicole specializzate nella produzione di vini non di qualità	-	-	-	-	-	78.012	-	-	-
353	Specializzate nella produzione di uve da tavola	-	-	-	69.343	64.978	149.136	683.555	-	-
354	Viticole di altro tipo	-	-	-	17.050	-	129.490	-	-	-
361	Specializzate produzione frutta fresca (esclusi agrumi, f. tropicale e f. a guscio)	-	-	-	49.750	53.142	186.595	-	-	-
362	Specializzate produzione di agrumi	-	-	8.489	57.038	85.886	246.802	1.431.429	-	-
363	Specializzate produzione di frutta a guscio	-	-	10.829	44.558	59.412	43.134	-	-	-
364	Specializzate produzione di frutta tropicale	-	-	-	-	22.500	262.824	-	-	-
365	Specializzate produzione mista di frutta fresca, agrumi, f. tropicale e f. a guscio	-	-	-	65.068	63.595	111.859	-	110.833	-
370	Specializzate in olivicoltura	-	-	85.505	55.856	374.989	-	-	-	-
380	Con diversa combinazione di colture permanenti	-	-	31.279	60.604	92.465	87.388	-	448.571	-
450	Bovine specializzate nella produzione di latte	-	-	24.228	38.665	32.720	131.222	131.995	-	-
460	Bovine specializzate — orientamento allevamento e ingrasso	-	-	-	-	98.064	78.032	-	-	-
470	Bovine — latte, allevamento e ingrasso combinati	-	-	-	-	63.869	128.128	735.690	-	-
481	Ovine specializzate	-	-	-	51.778	64.102	66.466	-	-	-
482	Con ovini e bovini combinati	-	-	-	-	18.047	271.538	-	-	-
483	Caprine specializzate	-	-	-	-	-	-	-	-	-
484	Con vari erbivori	-	-	-	-	61.602	-	-	-	-
511	Specializzate in suini da allevamento	-	-	-	-	-	-	-	2.240.350	-
512	Specializzate in suini da ingrasso	-	-	-	-	-	-	-	-	-
513	Con suini da allevamento e da ingrasso combinati	-	-	-	-	32.824	-	-	-	-
521	Specializzate in galline ovaiole	-	-	-	-	-	68.604	305.643	-	-
522	Specializzate in pollame da carne	-	-	-	-	-	-	-	-	-
523	Con galline ovaiole e pollame da carne combinati	-	-	-	-	-	26.402	-	-	-
530	Con vari granivori combinati	-	-	-	-	-	758.367	-	-	-
611	Ortofloricoltura e colture permanenti combinate	-	-	-	6.364	-	94.352	-	-	-
612	Seminativi e ortofloricoltura combinati	-	-	-	-	63.530	-	846.824	-	-
613	Seminativi e vigneti combinati	-	-	-	-	43.179	81.420	-	-	-
614	Seminativi e colture permanenti combinati	-	-	41.821	57.143	59.531	135.394	-	-	-
615	Policoltura ad orientamento seminativi	-	-	37.814	21.230	67.718	74.658	-	-	-
616	Con policoltura	-	-	-	-	63.596	160.053	-	-	-
731	Poliallevamento ad orientamento latte	-	-	-	-	29.320	52.303	-	-	-
732	Poliallevamento ad orientamento erbivori non da latte	-	-	-	-	-	158.663	-	-	-
741	Poliallevamento: granivori e bovini da latte combinati	-	-	-	-	-	165.405	-	-	-
742	Poliallevamento: granivori ed erbivori non da latte	-	-	-	19.588	83.440	-	-	-	-
831	Miste seminativi e bovini da latte	-	-	-	-	-	-	-	-	-
832	Miste bovini da latte e seminativi	-	-	-	-	-	-	-	-	-
833	Miste seminativi ed erbivori non da latte	-	-	-	-	40.664	-	-	-	-
834	Miste erbivori non da latte e seminativi	-	-	-	-	84.478	62.156	-	-	-
841	Miste seminativi e granivori	-	-	-	-	-	-	-	-	-
842	Miste colture permanenti ed erbivori	-	-	-	13.410	32.993	70.992	-	-	-
843	Apicole	-	-	91.292	-	206.786	-	-	-	-
844	Con colture diverse e allevamenti misti	-	-	32.378	58.631	61.974	90.033	131.379	105.833	-
-	Non classificabile	-	-	-	-	-	-	-	-	4.896.047

TAB. 170 - INIZIATIVE AMMISSIBILI EX POST INVESTIMENTI - PLV/SAU (EURO)

	PLV/SAU ex post	DE								
		1	2	3	4	5	6	7	8	
151	Specializzate nei cereali (escluso il riso) e piante oleose e proteiche	-	-	-	-	2.045	1.451	-	1.492	-
152	Risicole specializzate	-	-	-	-	-	-	-	-	-
153	Combinazioni di cereali, riso, piante oleose e piante proteiche	-	-	-	-	-	-	-	-	-
161	Specializzate nelle piante sarchiate	-	-	-	-	-	25.308	-	-	-
162	Combinazioni di cereali, oleaginose, proteiche e sarchiate	-	-	-	-	-	-	-	-	-
163	Specializzate in orti in pieno campo	-	-	-	-	-	7.388	-	-	-
164	Specializzate nella coltura di tabacco	-	-	-	-	-	-	-	-	-
165	Specializzate nella coltura di cotone	-	-	-	-	-	-	-	-	-
166	Con diverse colture di seminativi combinate	-	-	-	-	2.996	9.837	-	3.206	-
211	Specializzate in orticoltura da serra	-	-	-	18.277	71.950	87.906	90.307	94.135	-
212	Specializzate in floricoltura e piante ornamentali da serra	-	-	-	-	-	246.724	460.192	331.077	-
213	Specializzate in ortofloricoltura mista da serra	-	-	-	-	-	196.051	-	-	-
221	Specializzate in orticoltura all'aperto	-	-	-	-	-	-	-	-	-
222	Specializzate in floricoltura e piante ornamentali all'aperto	-	-	-	-	-	5.498	-	-	-
223	Specializzate in ortofloricoltura mista all'aperto	-	-	-	-	-	-	-	-	-
231	Specializzate nella coltura dei funghi	-	-	-	-	11.880	52.247	-	-	-
232	Specializzate in vivai	-	-	-	-	1.968.750	1.424.867	1.038.964	-	-
233	Specializzate in diverse colture ortofloricole	-	-	-	-	39.196	326.649	258.806	-	-
351	Vinicole specializzate nella produzione di vini di qualità	-	-	7.230	-	7.300	7.788	6.426	30.433	-
352	Vinicole specializzate nella produzione di vini non di qualità	100	-	-	-	-	4.813	-	-	-
353	Specializzate nella produzione di uve da tavola	-	-	-	30.118	20.231	18.602	16.734	-	-
354	Viticole di altro tipo	-	-	-	-	-	4.992	30.038	-	-
361	Specializzate produzione frutta fresca (esclusi agrumi, f. tropicale e f. a guscio)	-	-	-	11.849	34.760	23.668	-	-	-
362	Specializzate produzione di agrumi	-	-	-	13.682	13.218	12.995	17.655	67.319	-
363	Specializzate produzione di frutta a guscio	-	-	1.897	14.101	11.221	7.301	-	-	-
364	Specializzate produzione di frutta tropicale	-	-	-	-	2.221	20.473	-	-	-
365	Specializzate produzione mista di frutta fresca, agrumi, f. tropicale e f. a guscio	-	-	36.190	13.827	10.251	15.409	-	1.349	-
370	Specializzate in olivicoltura	-	-	7.068	5.691	11.567	7.715	-	-	-
380	Con diversa combinazione di colture permanenti	-	-	9.183	6.147	10.550	15.788	3.517	42.374	-
450	Bovine specializzate nella produzione di latte	-	-	-	-	3.584	13.345	25.474	-	-
460	Bovine specializzate — orientamento allevamento e ingrasso	-	-	-	-	3.662	7.870	-	-	-
470	Bovine — latte, allevamento e ingrasso combinati	-	-	-	-	-	11.049	13.465	-	-
481	Ovine specializzate	-	-	-	6.974	2.242	3.282	-	-	-
482	Con ovini e bovini combinati	-	-	-	-	-	4.149	-	-	-
483	Caprine specializzate	-	-	-	-	-	-	-	-	-
484	Con vari erbivori	-	-	-	-	3.097	1.561	-	-	-
511	Specializzate in suini da allevamento	-	-	-	-	-	3.433	1.993	152.019	-
512	Specializzate in suini da ingrasso	-	-	-	-	-	13.176	-	-	-
513	Con suini da allevamento e da ingrasso combinati	-	-	-	-	30.916	-	-	-	-
521	Specializzate in galline ovaiole	-	-	-	-	-	11.294	-	-	-
522	Specializzate in pollame da carne	-	-	-	-	-	-	-	-	-
523	Con galline ovaiole e pollame da carne combinati	-	-	-	-	-	-	-	-	-
530	Con vari granivori combinati	-	-	-	-	-	60.465	-	-	-
611	Ortofloricoltura e colture permanenti combinate	-	-	-	-	52.140	18.071	-	-	-
612	Seminativi e ortofloricoltura combinati	-	-	-	-	189.413	78.976	360.049	28.047	-
613	Seminativi e vigneti combinati	-	-	-	14.864	2.719	40.498	593	-	-
614	Seminativi e colture permanenti combinati	-	-	10.149	11.648	9.370	11.825	7.730	1.947	-
615	Policoltura ad orientamento seminativi	-	-	-	2.491	6.984	1.785	-	-	-
616	Con policoltura	-	-	-	7.200	4.439	11.095	2.479	3.406	-
731	Poliallevamento ad orientamento latte	-	-	-	-	-	10.226	-	-	-
732	Poliallevamento ad orientamento erbivori non da latte	-	-	-	-	-	2.439	-	-	-
741	Poliallevamento: granivori e bovini da latte combinati	-	-	-	-	-	3.730	-	-	-
742	Poliallevamento: granivori ed erbivori non da latte	-	-	-	-	-	-	-	-	-
831	Miste seminativi e bovini da latte	-	-	-	-	-	-	-	-	-
832	Miste bovini da latte e seminativi	-	-	-	-	-	-	-	-	-
833	Miste seminativi ed erbivori non da latte	-	-	-	-	2.807	-	-	-	-
834	Miste erbivori non da latte e seminativi	-	-	-	-	-	-	-	-	-
841	Miste seminativi e granivori	-	-	-	-	-	-	-	-	-
842	Miste colture permanenti ed erbivori	-	-	-	4.478	2.808	-	-	-	-
843	Apicole	-	-	-	30.362	605.278	-	-	-	-
844	Con colture diverse e allevamenti misti	-	-	1.163	5.151	9.070	2.305	2.019	-	-
-	Non classificabile	-	-	-	-	-	-	-	-	9.741

TAB. 171 - INIZIATIVE AMMISSIBILI EX ANTE INVESTIMENTI - RN/ULT (EURO)

RN/ULT ex ante		DE								
		1	2	3	4	5	6	7	8	-
151	Specializzate nei cereali (escluso il riso) e piante oleose e proteiche	-	-	47.763	11.315	21.083	20.583	-	151.017	-
152	Risicole specializzate	-	-	-	-	-	-	-	-	-
153	Combinazioni di cereali, riso, piante oleose e piante proteiche	-	-	-	-	-	-	-	-	-
161	Specializzate nelle piante sarchiate	-	-	-	-	-	588.750	-	-	-
162	Combinazioni di cereali, oleaginose, proteiche e sarchiate	-	-	-	-	-	-	-	-	-
163	Specializzate in orti in pieno campo	-	-	38.469	-	22.916	81.180	-	-	-
164	Specializzate nella coltura di tabacco	-	-	-	-	-	-	-	-	-
165	Specializzate nella coltura di cotone	-	-	-	-	-	-	-	-	-
166	Con diverse colture di seminativi combinate	-	-	-	13.852	14.529	7.719	-	78.302	-
211	Specializzate in orticoltura da serra	-	-	-	3.400	2.336	55.209	102.079	504.307	-
212	Specializzate in floricoltura e piante ornamentali da serra	-	-	-	-	71.439	33.067	28.283	88.629	-
213	Specializzate in ortofloricoltura mista da serra	-	-	-	-	-	-	-	-	-
221	Specializzate in orticoltura all'aperto	-	-	-	-	-	-	-	-	-
222	Specializzate in floricoltura e piante ornamentali all'aperto	-	-	-	-	275.221	96.567	-	-	-
223	Specializzate in ortofloricoltura mista all'aperto	-	-	-	-	-	-	-	-	-
231	Specializzate nella coltura dei funghi	-	-	-	-	253.827	145.987	-	-	-
232	Specializzate in vivai	-	-	-	44.614	30.026	265.997	-	-	-
233	Specializzate in diverse colture ortofloricole	-	-	-	-	81.234	-	44.881	-	-
351	Vinicole specializzate nella produzione di vini di qualità	-	-	22.250	8.284	33.472	54.454	104.139	57.942	-
352	Vinicole specializzate nella produzione di vini non di qualità	-	-	-	-	-	41.416	-	-	-
353	Specializzate nella produzione di uve da tavola	-	-	-	26.019	30.694	76.337	9.891	-	-
354	Viticole di altro tipo	-	-	-	-598	-	58.516	-	-	-
361	Specializzate produzione frutta fresca (esclusi agrumi, f. tropicale e f. a guscio)	-	-	-	9.387	23.186	66.403	-	-	-
362	Specializzate produzione di agrumi	-	-	-5.449	33.000	51.586	168.198	606.351	-	-
363	Specializzate produzione di frutta a guscio	-	-	7.401	27.160	37.786	18.845	-	-	-
364	Specializzate produzione di frutta tropicale	-	-	-	-	10.918	160.683	-	-	-
365	Specializzate produzione mista di frutta fresca, agrumi, f. tropicale e f. a guscio	-	-	-	79.302	23.929	54.233	-	95.103	-
370	Specializzate in olivicoltura	-	-	28.623	44.787	194.791	-	-	-	-
380	Con diversa combinazione di colture permanenti	-	-	21.148	18.555	49.240	43.423	-	88.470	-
450	Bovine specializzate nella produzione di latte	-	-	3.999	30.521	34.651	33.091	90.344	-	-
460	Bovine specializzate — orientamento allevamento e ingrasso	-	-	-	-	107.031	45.303	-	-	-
470	Bovine — latte, allevamento e ingrasso combinati	-	-	-	-	50.335	46.523	207.417	-	-
481	Ovine specializzate	-	-	-	25.866	34.198	47.335	-	-	-
482	Con ovini e bovini combinati	-	-	-	-	12.054	217.344	-	-	-
483	Caprine specializzate	-	-	-	-	-	-	-	-	-
484	Con vari erbivori	-	-	-	-	28.345	-	-	-	-
511	Specializzate in suini da allevamento	-	-	-	-	-	-	-	349.882	-
512	Specializzate in suini da ingrasso	-	-	-	-	-	-	-	-	-
513	Con suini da allevamento e da ingrasso combinati	-	-	-	-	11.994	-	-	-	-
521	Specializzate in galline ovaiole	-	-	-	-	-	37.290	10.377	-	-
522	Specializzate in pollame da carne	-	-	-	-	-	-	-	-	-
523	Con galline ovaiole e pollame da carne combinati	-	-	-	-	-	22.871	-	-	-
530	Con vari granivori combinati	-	-	-	-	-	450.058	-	-	-
611	Ortofloricoltura e colture permanenti combinate	-	-	-	17.338	-	17.153	-	-	-
612	Seminativi e ortofloricoltura combinati	-	-	-	-	30.380	-	8.204	-	-
613	Seminativi e vigneti combinati	-	-	-	-	14.691	22.153	-	-	-
614	Seminativi e colture permanenti combinati	-	-	15.732	18.965	21.658	69.905	-	-	-
615	Policoltura ad orientamento seminativi	-	-	17.464	7.266	57.034	83.344	-	-	-
616	Con policoltura	-	-	-	-	24.724	133.536	-	-	-
731	Poliallevamento ad orientamento latte	-	-	-	-	22.790	19.516	-	-	-
732	Poliallevamento ad orientamento erbivori non da latte	-	-	-	-	-	89.270	-	-	-
741	Poliallevamento: granivori e bovini da latte combinati	-	-	-	-	-	122.591	-	-	-
742	Poliallevamento: granivori ed erbivori non da latte	-	-	-	10.015	27.331	-	-	-	-
831	Miste seminativi e bovini da latte	-	-	-	-	-	-	-	-	-
832	Miste bovini da latte e seminativi	-	-	-	-	-	-	-	-	-
833	Miste seminativi ed erbivori non da latte	-	-	-	-	29.841	-	-	-	-
834	Miste erbivori non da latte e seminativi	-	-	-	-	74.254	18.316	-	-	-
841	Miste seminativi e granivori	-	-	-	-	-	-	-	-	-
842	Miste colture permanenti ed erbivori	-	-	-	10.260	23.672	42.992	-	-	-
843	Apicole	-	-	66.492	-	136.541	-	-	-	-
844	Con colture diverse e allevamenti misti	-	-	10.715	39.803	33.698	56.171	95.735	-221.958	-
-	Non classificabile	-	-	-	-	-	-	-	-	3.535.530

TAB. 172 - INIZIATIVE AMMISSIBILI EX POST INVESTIMENTI - RN/ULT (EURO)

RN/ULT ex post		DE								
		1	2	3	4	5	6	7	8	-
151	Specializzate nei cereali (escluso il riso) e piante oleose e proteiche	-	-	47.763	11.315	21.083	20.583	-	151.017	-
152	Risicole specializzate	-	-	-	-	-	-	-	-	-
153	Combinazioni di cereali, riso, piante oleose e piante proteiche	-	-	-	-	-	-	-	-	-
161	Specializzate nelle piante sarchiate	-	-	-	-	-	588.750	-	-	-
162	Combinazioni di cereali, oleaginose, proteiche e sarchiate	-	-	-	-	-	-	-	-	-
163	Specializzate in orti in pieno campo	-	-	38.469	-	22.916	81.180	-	-	-
164	Specializzate nella coltura di tabacco	-	-	-	-	-	-	-	-	-
165	Specializzate nella coltura di cotone	-	-	-	-	-	-	-	-	-
166	Con diverse colture di seminativi combinate	-	-	-	13.852	14.529	7.719	-	78.302	-
211	Specializzate in orticoltura da serra	-	-	-	3.400	2.336	55.209	102.079	504.307	-
212	Specializzate in floricoltura e piante ornamentali da serra	-	-	-	-	71.439	33.067	28.283	88.629	-
213	Specializzate in ortofloricoltura mista da serra	-	-	-	-	-	-	-	-	-
221	Specializzate in orticoltura all'aperto	-	-	-	-	-	-	-	-	-
222	Specializzate in floricoltura e piante ornamentali all'aperto	-	-	-	-	275.221	96.567	-	-	-
223	Specializzate in ortofloricoltura mista all'aperto	-	-	-	-	-	-	-	-	-
231	Specializzate nella coltura dei funghi	-	-	-	-	253.827	145.987	-	-	-
232	Specializzate in vivai	-	-	-	44.614	30.026	265.997	-	-	-
233	Specializzate in diverse colture ortofloricole	-	-	-	-	81.234	-	44.881	-	-
351	Vinicole specializzate nella produzione di vini di qualità	-	-	22.250	8.284	33.472	54.454	104.139	57.942	-
352	Vinicole specializzate nella produzione di vini non di qualità	-	-	-	-	-	41.416	-	-	-
353	Specializzate nella produzione di uve da tavola	-	-	-	26.019	30.694	76.337	9.891	-	-
354	Viticole di altro tipo	-	-	-	-598	-	58.516	-	-	-
361	Specializzate produzione frutta fresca (esclusi agrumi, f. tropicale e f. a guscio)	-	-	-	9.387	23.186	66.403	-	-	-
362	Specializzate produzione di agrumi	-	-	-5.449	33.000	51.586	168.198	606.351	-	-
363	Specializzate produzione di frutta a guscio	-	-	7.401	27.160	37.786	18.845	-	-	-
364	Specializzate produzione di frutta tropicale	-	-	-	-	10.918	160.683	-	-	-
365	Specializzate produzione mista di frutta fresca, agrumi, f. tropicale e f. a guscio	-	-	-	79.302	23.929	54.233	-	95.103	-
370	Specializzate in olivicoltura	-	-	28.623	44.787	194.791	-	-	-	-
380	Con diversa combinazione di colture permanenti	-	-	21.148	18.555	49.240	43.423	-	88.470	-
450	Bovine specializzate nella produzione di latte	-	-	3.999	30.521	34.651	33.091	90.344	-	-
460	Bovine specializzate — orientamento allevamento e ingrasso	-	-	-	-	107.031	45.303	-	-	-
470	Bovine — latte, allevamento e ingrasso combinati	-	-	-	-	50.335	46.523	207.417	-	-
481	Ovine specializzate	-	-	-	25.866	34.198	47.335	-	-	-
482	Con ovini e bovini combinati	-	-	-	-	12.054	217.344	-	-	-
483	Caprine specializzate	-	-	-	-	-	-	-	-	-
484	Con vari erbivori	-	-	-	-	28.345	-	-	-	-
511	Specializzate in suini da allevamento	-	-	-	-	-	-	-	349.882	-
512	Specializzate in suini da ingrasso	-	-	-	-	-	-	-	-	-
513	Con suini da allevamento e da ingrasso combinati	-	-	-	-	11.994	-	-	-	-
521	Specializzate in galline ovaiole	-	-	-	-	-	37.290	10.377	-	-
522	Specializzate in pollame da carne	-	-	-	-	-	-	-	-	-
523	Con galline ovaiole e pollame da carne combinati	-	-	-	-	-	22.871	-	-	-
530	Con vari granivori combinati	-	-	-	-	-	450.058	-	-	-
611	Ortofloricoltura e colture permanenti combinate	-	-	-	17.338	-	17.153	-	-	-
612	Seminativi e ortofloricoltura combinati	-	-	-	-	30.380	-	8.204	-	-
613	Seminativi e vigneti combinati	-	-	-	-	14.691	22.153	-	-	-
614	Seminativi e colture permanenti combinati	-	-	15.732	18.965	21.658	69.905	-	-	-
615	Policoltura ad orientamento seminativi	-	-	17.464	7.266	57.034	83.344	-	-	-
616	Con policoltura	-	-	-	-	24.724	133.536	-	-	-
731	Poliallevamento ad orientamento latte	-	-	-	-	22.790	19.516	-	-	-
732	Poliallevamento ad orientamento erbivori non da latte	-	-	-	-	-	89.270	-	-	-
741	Poliallevamento: granivori e bovini da latte combinati	-	-	-	-	-	122.591	-	-	-
742	Poliallevamento: granivori ed erbivori non da latte	-	-	-	10.015	27.331	-	-	-	-
831	Miste seminativi e bovini da latte	-	-	-	-	-	-	-	-	-
832	Miste bovini da latte e seminativi	-	-	-	-	-	-	-	-	-
833	Miste seminativi ed erbivori non da latte	-	-	-	-	29.841	-	-	-	-
834	Miste erbivori non da latte e seminativi	-	-	-	-	74.254	18.316	-	-	-
841	Miste seminativi e granivori	-	-	-	-	-	-	-	-	-
842	Miste colture permanenti ed erbivori	-	-	-	10.260	23.672	42.992	-	-	-
843	Apicole	-	-	66.492	-	136.541	-	-	-	-
844	Con colture diverse e allevamenti misti	-	-	10.715	39.803	33.698	56.171	95.735	-221.958	-
-	Non classificabile	-	-	-	-	-	-	-	-	3.535.530

TAB. 173 - INIZIATIVE AMMISSIBILI EX ANTE INVESTIMENTI - RN/SAU (EURO)

RN/SAU ex ante		DE								
		1	2	3	4	5	6	7	8	-
151	Specializzate nei cereali (escluso il riso) e piante oleose e proteiche	-	-	1.631	168	298	184	-	966	-
152	Risicole specializzate	-	-	-	-	-	-	-	-	-
153	Combinazioni di cereali, riso, piante oleose e piante proteiche	-	-	-	-	-	-	-	-	-
161	Specializzate nelle piante sarchiate	-	-	-	-	-	7.085	-	-	-
162	Combinazioni di cereali, oleaginose, proteiche e sarchiate	-	-	-	-	-	-	-	-	-
163	Specializzate in orti in pieno campo	-	-	5.657	-	3.985	8.123	-	-	-
164	Specializzate nella coltura di tabacco	-	-	-	-	-	-	-	-	-
165	Specializzate nella coltura di cotone	-	-	-	-	-	-	-	-	-
166	Con diverse colture di seminativi combinate	-	-	-	486	935	89	-	445	-
211	Specializzate in orticoltura da serra	-	-	-	1.786	-431	29.433	20.458	30.325	-
212	Specializzate in floricoltura e piante ornamentali da serra	-	-	-	-	30.617	47.661	26.755	33.914	-
213	Specializzate in ortofloricoltura mista da serra	-	-	-	-	-	-	-	-	-
221	Specializzate in orticoltura all'aperto	-	-	-	-	-	-	-	-	-
222	Specializzate in floricoltura e piante ornamentali all'aperto	-	-	-	-	125.481	36.600	-	-	-
223	Specializzate in ortofloricoltura mista all'aperto	-	-	-	-	-	-	-	-	-
231	Specializzate nella coltura dei funghi	-	-	-	-	12.392	38.302	-	-	-
232	Specializzate in vivai	-	-	-	39.308	58.209	159.213	-	-	-
233	Specializzate in diverse colture ortofloricole	-	-	-	-	55.019	-	67.797	-	-
351	Vinicole specializzate nella produzione di vini di qualità	-	-	2.368	1.380	3.312	3.071	1.957	2.842	-
352	Vinicole specializzate nella produzione di vini non di qualità	-29.900	-	-	-	1.884	1.108	-	-	-
353	Specializzate nella produzione di uve da tavola	-	-	-	7.049	5.488	6.464	273	-	-
354	Viticole di altro tipo	-	-	-	-74	-	2.159	-	-	-
361	Specializzate produzione frutta fresca (esclusi agrumi, f. tropicale e f. a guscio)	-	-	-	1.694	2.479	5.150	-	-	-
362	Specializzate produzione di agrumi	-	-	-757	4.401	3.190	4.926	16.384	-	-
363	Specializzate produzione di frutta a guscio	-	-	520	1.544	1.729	2.755	-	-	-
364	Specializzate produzione di frutta tropicale	-	-	-	-	572	3.733	-	-	-
365	Specializzate produzione mista di frutta fresca, agrumi, f. tropicale e f. a guscio	-	-	-	12.240	2.692	2.392	-	796	-
370	Specializzate in olivicoltura	-	-	2.815	3.525	1.242	-	-	-	-
380	Con diversa combinazione di colture permanenti	-	-	1.558	1.816	2.065	8.090	-	4.002	-
450	Bovine specializzate nella produzione di latte	-	-	-	2.808	618	2.801	10.520	-	-
460	Bovine specializzate — orientamento allevamento e ingrasso	-	-	-	-	18.454	1.520	-	-	-
470	Bovine — latte, allevamento e ingrasso combinati	-	-	-	-	11.088	595	2.483	-	-
481	Ovine specializzate	-	-	-	340	847	876	-	-	-
482	Con ovini e bovini combinati	-	-	-	-	295	3.297	-	-	-
483	Caprine specializzate	-	-	-	-	-	-	-	-	-
484	Con vari erbivori	-	-	-	-	385	-	-	-	-
511	Specializzate in suini da allevamento	-	-	-	-	-	-	-	22.159	-
512	Specializzate in suini da ingrasso	-	-	-	-	-	-	-	-	-
513	Con suini da allevamento e da ingrasso combinati	-	-	-	-	3.387	-	-	-	-
521	Specializzate in galline ovaiole	-	-	-	-	-	1.511	-	-	-
522	Specializzate in pollame da carne	-	-	-	-	-	-	-	-	-
523	Con galline ovaiole e pollame da carne combinati	-	-	-	-	-	9.944	-	-	-
530	Con vari granivori combinati	-	-	-	-	-	18.362	-	-	-
611	Ortofloricoltura e colture permanenti combinate	-	-	-	1.434	-	1.453	-	-	-
612	Seminativi e ortofloricoltura combinati	-	-	-	-	17.375	-	241	-	-
613	Seminativi e vigneti combinati	-	-	-	-	700	847	409	-	-
614	Seminativi e colture permanenti combinati	-	-	3.599	819	1.422	1.863	-	-	-
615	Policoltura ad orientamento seminativi	-	-	1.991	215	1.336	2.566	-	-	-
616	Con policoltura	-	-	-	-247	491	6.595	-	-	-
731	Poliallevamento ad orientamento latte	-	-	-	-	519	928	-	-	-
732	Poliallevamento ad orientamento erbivori non da latte	-	-	-	-	-	855	-	-	-
741	Poliallevamento: granivori e bovini da latte combinati	-	-	-	-	-	2.385	-	-	-
742	Poliallevamento: granivori ed erbivori non da latte	-	-	-	1.328	1.688	-	-	-	-
831	Miste seminativi e bovini da latte	-	-	-	-	-	-	-	-	-
832	Miste bovini da latte e seminativi	-	-	-	-	-	-	-	-	-
833	Miste seminativi ed erbivori non da latte	-	-	-	-	988	-	-	-	-
834	Miste erbivori non da latte e seminativi	-	-	-	-	1.851	198	-	-	-
841	Miste seminativi e granivori	-	-	-	-	-	-	-	-	-
842	Miste colture permanenti ed erbivori	-	-	-	599	920	427	-	-	-
843	Apicole	-	-	-	-	106.198	-	-	-	-
844	Con colture diverse e allevamenti misti	-	-	506	1.822	2.158	967	798	-306	-
-	Non classificabile	-	-	-	-	-	-	-	-	26.422

TAB. 174 - INIZIATIVE AMMISSIBILI EX POST INVESTIMENTI - RN/SAU (EURO)

RN/SAU ex post		DE								
		1	2	3	4	5	6	7	8	-
151	Specializzate nei cereali (escluso il riso) e piante oleose e proteiche	-	-	1.631	168	298	184	-	966	-
152	Risicole specializzate	-	-	-	-	-	-	-	-	-
153	Combinazioni di cereali, riso, piante oleose e piante proteiche	-	-	-	-	-	-	-	-	-
161	Specializzate nelle piante sarchiate	-	-	-	-	-	7.085	-	-	-
162	Combinazioni di cereali, oleaginose, proteiche e sarchiate	-	-	-	-	-	-	-	-	-
163	Specializzate in orti in pieno campo	-	-	5.657	-	3.985	8.123	-	-	-
164	Specializzate nella coltura di tabacco	-	-	-	-	-	-	-	-	-
165	Specializzate nella coltura di cotone	-	-	-	-	-	-	-	-	-
166	Con diverse colture di seminativi combinate	-	-	-	486	935	89	-	445	-
211	Specializzate in orticoltura da serra	-	-	-	1.786	-431	29.433	20.458	30.325	-
212	Specializzate in floricoltura e piante ornamentali da serra	-	-	-	-	30.617	47.661	26.755	33.914	-
213	Specializzate in ortofloricoltura mista da serra	-	-	-	-	-	-	-	-	-
221	Specializzate in orticoltura all'aperto	-	-	-	-	-	-	-	-	-
222	Specializzate in floricoltura e piante ornamentali all'aperto	-	-	-	-	125.481	36.600	-	-	-
223	Specializzate in ortofloricoltura mista all'aperto	-	-	-	-	-	-	-	-	-
231	Specializzate nella coltura dei funghi	-	-	-	-	12.392	38.302	-	-	-
232	Specializzate in vivai	-	-	-	39.308	58.209	159.213	-	-	-
233	Specializzate in diverse colture ortofloricole	-	-	-	-	55.019	-	67.797	-	-
351	Vinicole specializzate nella produzione di vini di qualità	-	-	2.368	1.380	3.312	3.071	1.957	2.842	-
352	Vinicole specializzate nella produzione di vini non di qualità	-29.900	-	-	-	1.884	1.108	-	-	-
353	Specializzate nella produzione di uve da tavola	-	-	-	7.049	5.488	6.464	273	-	-
354	Viticole di altro tipo	-	-	-	-74	-	2.159	-	-	-
361	Specializzate produzione frutta fresca (esclusi agrumi, f. tropicale e f. a guscio)	-	-	-	1.694	2.479	5.150	-	-	-
362	Specializzate produzione di agrumi	-	-	-757	4.401	3.190	4.926	16.384	-	-
363	Specializzate produzione di frutta a guscio	-	-	520	1.544	1.729	2.755	-	-	-
364	Specializzate produzione di frutta tropicale	-	-	-	-	572	3.733	-	-	-
365	Specializzate produzione mista di frutta fresca, agrumi, f. tropicale e f. a guscio	-	-	-	12.240	2.692	2.392	-	796	-
370	Specializzate in olivicoltura	-	-	2.815	3.525	1.242	-	-	-	-
380	Con diversa combinazione di colture permanenti	-	-	1.558	1.816	2.065	8.090	-	4.002	-
450	Bovine specializzate nella produzione di latte	-	-	-	2.808	618	2.801	10.520	-	-
460	Bovine specializzate — orientamento allevamento e ingrasso	-	-	-	-	18.454	1.520	-	-	-
470	Bovine — latte, allevamento e ingrasso combinati	-	-	-	-	11.088	595	2.483	-	-
481	Ovine specializzate	-	-	-	340	847	876	-	-	-
482	Con ovini e bovini combinati	-	-	-	-	295	3.297	-	-	-
483	Caprine specializzate	-	-	-	-	-	-	-	-	-
484	Con vari erbivori	-	-	-	-	385	-	-	-	-
511	Specializzate in suini da allevamento	-	-	-	-	-	-	-	22.159	-
512	Specializzate in suini da ingrasso	-	-	-	-	-	-	-	-	-
513	Con suini da allevamento e da ingrasso combinati	-	-	-	-	3.387	-	-	-	-
521	Specializzate in galline ovaiole	-	-	-	-	-	1.511	-	-	-
522	Specializzate in pollame da carne	-	-	-	-	-	-	-	-	-
523	Con galline ovaiole e pollame da carne combinati	-	-	-	-	-	9.944	-	-	-
530	Con vari granivori combinati	-	-	-	-	-	18.362	-	-	-
611	Ortofloricoltura e colture permanenti combinate	-	-	-	1.434	-	1.453	-	-	-
612	Seminativi e ortofloricoltura combinati	-	-	-	-	17.375	-	241	-	-
613	Seminativi e vigneti combinati	-	-	-	-	700	847	409	-	-
614	Seminativi e colture permanenti combinati	-	-	3.599	819	1.422	1.863	-	-	-
615	Policoltura ad orientamento seminativi	-	-	1.991	215	1.336	2.566	-	-	-
616	Con policoltura	-	-	-	-247	491	6.595	-	-	-
731	Poliallevamento ad orientamento latte	-	-	-	-	519	928	-	-	-
732	Poliallevamento ad orientamento erbivori non da latte	-	-	-	-	-	855	-	-	-
741	Poliallevamento: granivori e bovini da latte combinati	-	-	-	-	-	2.385	-	-	-
742	Poliallevamento: granivori ed erbivori non da latte	-	-	-	1.328	1.688	-	-	-	-
831	Miste seminativi e bovini da latte	-	-	-	-	-	-	-	-	-
832	Miste bovini da latte e seminativi	-	-	-	-	-	-	-	-	-
833	Miste seminativi ed erbivori non da latte	-	-	-	-	988	-	-	-	-
834	Miste erbivori non da latte e seminativi	-	-	-	-	1.851	198	-	-	-
841	Miste seminativi e granivori	-	-	-	-	-	-	-	-	-
842	Miste colture permanenti ed erbivori	-	-	-	599	920	427	-	-	-
843	Apicole	-	-	-	-	106.198	-	-	-	-
844	Con colture diverse e allevamenti misti	-	-	506	1.822	2.158	967	798	-306	-
-	Non classificabile	-	-	-	-	-	-	-	-	26.422

TAB. 175 - INIZIATIVE AMMISSIBILI EX ANTE INVESTIMENTI - VA/ULT (EURO)

VA/ULT ex ante		DE								
		1	2	3	4	5	6	7	8	-
151	Specializzate nei cereali (escluso il riso) e piante oleose e proteiche	-	-	48.208	14.172	41.300	47.756	-	157.708	-
152	Risicole specializzate	-	-	-	-	-	-	-	-	-
153	Combinazioni di cereali, riso, piante oleose e piante proteiche	-	-	-	-	-	-	-	-	-
161	Specializzate nelle piante sarchiate	-	-	-	-	-	640.000	-	-	-
162	Combinazioni di cereali, oleaginose, proteiche e sarchiate	-	-	-	-	-	-	-	-	-
163	Specializzate in orti in pieno campo	-	-	45.769	-	33.485	168.481	-	-	-
164	Specializzate nella coltura di tabacco	-	-	-	-	-	-	-	-	-
165	Specializzate nella coltura di cotone	-	-	-	-	-	-	-	-	-
166	Con diverse colture di seminativi combinate	-	-	-	25.138	28.202	33.063	-	71.105	-
211	Specializzate in orticoltura da serra	-	-	-	13.232	35.484	123.375	188.920	1.032.852	-
212	Specializzate in floricoltura e piante ornamentali da serra	-	-	-	-	74.689	63.049	47.143	716.310	-
213	Specializzate in ortofloricoltura mista da serra	-	-	-	-	-	-	-	-	-
221	Specializzate in orticoltura all'aperto	-	-	-	-	-	-	-	-	-
222	Specializzate in floricoltura e piante ornamentali all'aperto	-	-	-	-	290.301	113.841	-	-	-
223	Specializzate in ortofloricoltura mista all'aperto	-	-	-	-	-	-	-	-	-
231	Specializzate nella coltura dei funghi	-	-	-	-	254.105	188.205	-	-	-
232	Specializzate in vivai	-	-	-	63.696	190.174	455.869	-	-	-
233	Specializzate in diverse colture ortofloricole	-	-	-	-	94.265	-	67.400	-	-
351	Vinicole specializzate nella produzione di vini di qualità	-	-	22.250	22.204	49.975	75.342	133.049	175.652	-
352	Vinicole specializzate nella produzione di vini non di qualità	-	-	-	-	-	71.266	-	-	-
353	Specializzate nella produzione di uve da tavola	-	-	-	47.563	46.686	113.255	503.743	-	-
354	Viticole di altro tipo	-	-	-	13.300	-	95.914	-	-	-
361	Specializzate produzione frutta fresca (esclusi agrumi, f. tropicale e f. a guscio)	-	-	-	26.180	38.198	137.548	-	-	-
362	Specializzate produzione di agrumi	-	-	2.499	43.085	63.054	207.195	908.987	-	-
363	Specializzate produzione di frutta a guscio	-	-	7.142	39.381	53.096	38.456	-	-	-
364	Specializzate produzione di frutta tropicale	-	-	-	-	1.333	214.496	-	-	-
365	Specializzate produzione mista di frutta fresca, agrumi, f. tropicale e f. a guscio	-	-	-	111.469	48.141	82.799	-	84.667	-
370	Specializzate in olivicoltura	-	-	56.421	62.375	279.235	-	-	-	-
380	Con diversa combinazione di colture permanenti	-	-	27.553	43.233	66.498	66.909	-	219.553	-
450	Bovine specializzate nella produzione di latte	-	-	6.890	33.281	21.036	47.609	111.362	-	-
460	Bovine specializzate — orientamento allevamento e ingrasso	-	-	-	-	87.064	44.527	-	-	-
470	Bovine — latte, allevamento e ingrasso combinati	-	-	-	-	56.947	67.889	462.272	-	-
481	Ovine specializzate	-	-	-	44.160	38.245	51.012	-	-	-
482	Con ovini e bovini combinati	-	-	-	-	11.067	223.846	-	-	-
483	Caprine specializzate	-	-	-	-	-	-	-	-	-
484	Con vari erbivori	-	-	-	-	31.216	-	-	-	-
511	Specializzate in suini da allevamento	-	-	-	-	-	-	-	863.068	-
512	Specializzate in suini da ingrasso	-	-	-	-	-	-	-	-	-
513	Con suini da allevamento e da ingrasso combinati	-	-	-	-	21.324	-	-	-	-
521	Specializzate in galline ovaiole	-	-	-	-	-	48.008	51.177	-	-
522	Specializzate in pollame da carne	-	-	-	-	-	-	-	-	-
523	Con galline ovaiole e pollame da carne combinati	-	-	-	-	-	24.662	-	-	-
530	Con vari granivori combinati	-	-	-	-	-	634.867	-	-	-
611	Ortofloricoltura e colture permanenti combinate	-	-	-	27.455	-	57.349	-	-	-
612	Seminativi e ortofloricoltura combinati	-	-	-	-	43.151	-	671.017	-	-
613	Seminativi e vigneti combinati	-	-	-	-	32.937	44.402	-	-	-
614	Seminativi e colture permanenti combinati	-	-	29.536	45.158	24.518	99.336	-	-	-
615	Policoltura ad orientamento seminativi	-	-	32.193	10.305	51.465	105.556	-	-	-
616	Con policoltura	-	-	-	-	43.770	142.201	-	-	-
731	Poliallevamento ad orientamento latte	-	-	-	-	24.270	25.232	-	-	-
732	Poliallevamento ad orientamento erbivori non da latte	-	-	-	-	-	90.996	-	-	-
741	Poliallevamento: granivori e bovini da latte combinati	-	-	-	-	-	139.584	-	-	-
742	Poliallevamento: granivori ed erbivori non da latte	-	-	-	13.159	59.140	-	-	-	-
831	Miste seminativi e bovini da latte	-	-	-	-	-	-	-	-	-
832	Miste bovini da latte e seminativi	-	-	-	-	-	-	-	-	-
833	Miste seminativi ed erbivori non da latte	-	-	-	-	24.886	-	-	-	-
834	Miste erbivori non da latte e seminativi	-	-	-	-	78.654	40.236	-	-	-
841	Miste seminativi e granivori	-	-	-	-	-	-	-	-	-
842	Miste colture permanenti ed erbivori	-	-	-	7.360	28.326	52.158	-	-	-
843	Apicole	-	-	77.324	-	161.393	-	-	-	-
844	Con colture diverse e allevamenti misti	-	-	19.046	49.321	40.025	61.602	125.434	88.000	-
-	Non classificabile	-	-	-	-	-	-	-	-	4.288.604

TAB. 176 - INIZIATIVE AMMISSIBILI EX POST INVESTIMENTI - VA/ULT (EURO)

VA/ULT ex post		DE								
		1	2	3	4	5	6	7	8	-
151	Specializzate nei cereali (escluso il riso) e piante oleose e proteiche	-	-	-	-	69.944	99.567	-	248.340	-
152	Risicole specializzate	-	-	-	-	-	-	-	-	-
153	Combinazioni di cereali, riso, piante oleose e piante proteiche	-	-	-	-	-	-	-	-	-
161	Specializzate nelle piante sarchiate	-	-	-	-	-	406.000	-	-	-
162	Combinazioni di cereali, oleaginose, proteiche e sarchiate	-	-	-	-	-	-	-	-	-
163	Specializzate in orti in pieno campo	-	-	-	-	-	77.856	-	-	-
164	Specializzate nella coltura di tabacco	-	-	-	-	-	-	-	-	-
165	Specializzate nella coltura di cotone	-	-	-	-	-	-	-	-	-
166	Con diverse colture di seminativi combinate	-	-	-	-	90.204	194.129	-	470.285	-
211	Specializzate in orticoltura da serra	-	-	-	31.810	80.241	221.401	322.571	1.292.555	-
212	Specializzate in floricoltura e piante ornamentali da serra	-	-	-	-	-	150.310	391.307	874.254	-
213	Specializzate in ortofloricoltura mista da serra	-	-	-	-	-	213.866	-	-	-
221	Specializzate in orticoltura all'aperto	-	-	-	-	-	-	-	-	-
222	Specializzate in floricoltura e piante ornamentali all'aperto	-	-	-	-	-	51.028	-	-	-
223	Specializzate in ortofloricoltura mista all'aperto	-	-	-	-	-	-	-	-	-
231	Specializzate nella coltura dei funghi	-	-	-	-	299.902	251.948	-	-	-
232	Specializzate in vivai	-	-	-	-	219.709	970.419	628.175	-	-
233	Specializzate in diverse colture ortofloricole	-	-	-	-	52.862	298.046	148.621	-	-
351	Vinicole specializzate nella produzione di vini di qualità	-	-	71.375	-	83.576	342.177	232.560	163.653	-
352	Vinicole specializzate nella produzione di vini non di qualità	-17.248	-	-	-	-	129.454	-	-	-
353	Specializzate nella produzione di uve da tavola	-	-	-	70.759	113.344	187.650	628.571	-	-
354	Viticole di altro tipo	-	-	-	-	-	144.089	783.095	-	-
361	Specializzate produzione frutta fresca (esclusi agrumi, f. tropicale e f. a guscio)	-	-	-	43.057	150.361	234.807	-	-	-
362	Specializzate produzione di agrumi	-	-	-	93.147	79.322	282.496	329.720	5.464.278	-
363	Specializzate produzione di frutta a guscio	-	-	18.344	79.213	95.388	183.147	-	-	-
364	Specializzate produzione di frutta tropicale	-	-	-	-	35.000	263.363	-	-	-
365	Specializzate produzione mista di frutta fresca, agrumi, f. tropicale e f. a guscio	-	-	112.291	106.669	97.596	243.678	-	164.450	-
370	Specializzate in olivicoltura	-	-	92.766	152.451	132.439	178.717	-	-	-
380	Con diversa combinazione di colture permanenti	-	-	45.509	50.484	131.703	136.837	56.481	1.050.320	-
450	Bovine specializzate nella produzione di latte	-	-	-	31.566	105.861	115.400	192.910	-	-
460	Bovine specializzate — orientamento allevamento e ingrasso	-	-	-	-	100.965	182.179	-	-	-
470	Bovine — latte, allevamento e ingrasso combinati	-	-	-	-	-	106.600	942.140	-	-
481	Ovine specializzate	-	-	-	66.972	108.570	138.429	-	-	-
482	Con ovini e bovini combinati	-	-	-	-	-	186.470	-	-	-
483	Caprine specializzate	-	-	-	-	-	-	-	-	-
484	Con vari erbivori	-	-	-	-	55.200	141.773	-	-	-
511	Specializzate in suini da allevamento	-	-	-	-	-	137.826	130.850	948.781	-
512	Specializzate in suini da ingrasso	-	-	-	-	-	64.196	-	-	-
513	Con suini da allevamento e da ingrasso combinati	-	-	-	-	63.673	-	-	-	-
521	Specializzate in galline ovaiole	-	-	-	-	-	42.731	70.190	-	-
522	Specializzate in pollame da carne	-	-	-	-	-	-	-	-	-
523	Con galline ovaiole e pollame da carne combinati	-	-	-	-	-	-	-	-	-
530	Con vari granivori combinati	-	-	-	-	-	1.179.809	-	-	-
611	Ortofloricoltura e colture permanenti combinate	-	-	-	-	173.125	320.647	-	-	-
612	Seminativi e ortofloricoltura combinati	-	-	-	-	165.460	566.651	1.017.976	1.018.944	-
613	Seminativi e vigneti combinati	-	-	-	55.173	55.194	193.274	-	-	-
614	Seminativi e colture permanenti combinati	-	-	33.833	65.679	150.359	172.674	132.351	189.000	-
615	Policoltura ad orientamento seminativi	-	-	-	37.779	98.176	125.173	-	-	-
616	Con policoltura	-	-	-	95.555	69.159	279.303	259.847	280.200	-
731	Poliallevamento ad orientamento latte	-	-	-	-	-	68.779	-	-	-
732	Poliallevamento ad orientamento erbivori non da latte	-	-	-	-	-	82.467	-	-	-
741	Poliallevamento: granivori e bovini da latte combinati	-	-	-	-	-	191.631	-	-	-
742	Poliallevamento: granivori ed erbivori non da latte	-	-	-	-	-	-	-	-	-
831	Miste seminativi e bovini da latte	-	-	-	-	-	-	-	-	-
832	Miste bovini da latte e seminativi	-	-	-	-	-	-	-	-	-
833	Miste seminativi ed erbivori non da latte	-	-	-	-	45.787	-	-	-	-
834	Miste erbivori non da latte e seminativi	-	-	-	-	-	-	-	-	-
841	Miste seminativi e granivori	-	-	-	-	-	-	-	-	-
842	Miste colture permanenti ed erbivori	-	-	-	104.794	88.639	-	-	-	-
843	Apicole	-	-	360.774	61.150	346.707	-	-	-	-
844	Con colture diverse e allevamenti misti	-	-	46.667	103.254	98.965	117.579	208.262	-	-
-	Non classificabile	-	-	-	-	-	-	-	-	909.187

TAB. 177 - INIZIATIVE AMMISSIBILI EX ANTE INVESTIMENTI - VA/SAU (EURO)

VA/SAU ex ante		DE								
		1	2	3	4	5	6	7	8	-
151	Specializzate nei cereali (escluso il riso) e piante oleose e proteiche	-	-	1.646	210	584	429	-	1.009	-
152	Risicole specializzate	-	-	-	-	-	-	-	-	-
153	Combinazioni di cereali, riso, piante oleose e piante proteiche	-	-	-	-	-	-	-	-	-
161	Specializzate nelle piante sarchiate	-	-	-	-	-	7.702	-	-	-
162	Combinazioni di cereali, oleaginose, proteiche e sarchiate	-	-	-	-	-	-	-	-	-
163	Specializzate in orti in pieno campo	-	-	6.731	-	5.830	15.864	-	-	-
164	Specializzate nella coltura di tabacco	-	-	-	-	-	-	-	-	-
165	Specializzate nella coltura di cotone	-	-	-	-	-	-	-	-	-
166	Con diverse colture di seminativi combinate	-	-	-	960	1.517	528	-	398	-
211	Specializzate in orticoltura da serra	-	-	-	6.952	27.489	49.588	35.719	60.160	-
212	Specializzate in floricoltura e piante ornamentali da serra	-	-	-	-	32.010	93.892	44.595	93.599	-
213	Specializzate in ortofloricoltura mista da serra	-	-	-	-	-	-	-	-	-
221	Specializzate in orticoltura all'aperto	-	-	-	-	-	-	-	-	-
222	Specializzate in floricoltura e piante ornamentali all'aperto	-	-	-	-	132.356	40.414	-	-	-
223	Specializzate in ortofloricoltura mista all'aperto	-	-	-	-	-	-	-	-	-
231	Specializzate nella coltura dei funghi	-	-	-	-	12.403	44.715	-	-	-
232	Specializzate in vivai	-	-	-	56.120	418.327	317.953	-	-	-
233	Specializzate in diverse colture ortofloricole	-	-	-	-	95.948	-	101.813	-	-
351	Vinicole specializzate nella produzione di vini di qualità	-	-	2.690	3.138	4.929	4.454	2.611	10.188	-
352	Vinicole specializzate nella produzione di vini non di qualità	100	-	-	-	2.526	1.958	-	-	-
353	Specializzate nella produzione di uve da tavola	-	-	-	12.887	9.048	9.519	13.909	-	-
354	Viticole di altro tipo	-	-	-	1.648	-	3.399	-	-	-
361	Specializzate produzione frutta fresca (esclusi agrumi, f. tropicale e f. a guscio)	-	-	-	4.726	6.516	8.177	-	-	-
362	Specializzate produzione di agrumi	-	-	519	5.676	4.433	6.811	23.246	-	-
363	Specializzate produzione di frutta a guscio	-	-	502	2.081	3.754	5.621	-	-	-
364	Specializzate produzione di frutta tropicale	-	-	-	-	70	5.388	-	-	-
365	Specializzate produzione mista di frutta fresca, agrumi, f. tropicale e f. a guscio	-	-	-	17.243	4.277	4.258	-	709	-
370	Specializzate in olivicoltura	-	-	5.550	4.992	3.566	-	-	-	-
380	Con diversa combinazione di colture permanenti	-	-	2.113	4.023	2.840	7.161	-	9.931	-
450	Bovine specializzate nella produzione di latte	-	-	-	3.062	375	4.510	12.968	-	-
460	Bovine specializzate — orientamento allevamento e ingrasso	-	-	-	-	15.011	1.480	-	-	-
470	Bovine — latte, allevamento e ingrasso combinati	-	-	-	-	12.483	984	5.533	-	-
481	Ovine specializzate	-	-	-	561	1.117	929	-	-	-
482	Con ovini e bovini combinati	-	-	-	-	271	3.395	-	-	-
483	Caprine specializzate	-	-	-	-	-	-	-	-	-
484	Con vari erbivori	-	-	-	-	334	-	-	-	-
511	Specializzate in suini da allevamento	-	-	-	-	-	-	-	49.280	-
512	Specializzate in suini da ingrasso	-	-	-	-	-	-	-	-	-
513	Con suini da allevamento e da ingrasso combinati	-	-	-	-	6.022	-	-	-	-
521	Specializzate in galline ovaiole	-	-	-	-	-	1.946	-	-	-
522	Specializzate in pollame da carne	-	-	-	-	-	-	-	-	-
523	Con galline ovaiole e pollame da carne combinati	-	-	-	-	-	10.723	-	-	-
530	Con vari granivori combinati	-	-	-	-	-	25.902	-	-	-
611	Ortofloricoltura e colture permanenti combinate	-	-	-	1.143	-	4.037	-	-	-
612	Seminativi e ortofloricoltura combinati	-	-	-	-	24.679	-	19.702	-	-
613	Seminativi e vigneti combinati	-	-	-	-	1.533	2.146	236	-	-
614	Seminativi e colture permanenti combinati	-	-	8.271	2.003	1.832	2.724	-	-	-
615	Policoltura ad orientamento seminativi	-	-	3.670	305	978	2.282	-	-	-
616	Con policoltura	-	-	-	33	1.050	5.832	-	-	-
731	Poliallevamento ad orientamento latte	-	-	-	-	553	1.571	-	-	-
732	Poliallevamento ad orientamento erbivori non da latte	-	-	-	-	-	509	-	-	-
741	Poliallevamento: granivori e bovini da latte combinati	-	-	-	-	-	2.648	-	-	-
742	Poliallevamento: granivori ed erbivori non da latte	-	-	-	1.745	3.653	-	-	-	-
831	Miste seminativi e bovini da latte	-	-	-	-	-	-	-	-	-
832	Miste bovini da latte e seminativi	-	-	-	-	-	-	-	-	-
833	Miste seminativi ed erbivori non da latte	-	-	-	-	853	-	-	-	-
834	Miste erbivori non da latte e seminativi	-	-	-	-	2.200	436	-	-	-
841	Miste seminativi e granivori	-	-	-	-	-	-	-	-	-
842	Miste colture permanenti ed erbivori	-	-	-	429	1.042	517	-	-	-
843	Apicole	-	-	-	-	125.528	-	-	-	-
844	Con colture diverse e allevamenti misti	-	-	529	2.052	2.483	1.209	1.028	121	-
-	Non classificabile	-	-	-	-	-	-	-	-	32.050

TAB. 178 - INIZIATIVE AMMISSIBILI EX POST INVESTIMENTI - VA/SAU (EURO)

VA/SAU ex post		DE								
		1	2	3	4	5	6	7	8	-
151	Specializzate nei cereali (escluso il riso) e piante oleose e proteiche	-	-	-	-	1.571	915	-	1.324	-
152	Risicole specializzate	-	-	-	-	-	-	-	-	-
153	Combinazioni di cereali, riso, piante oleose e piante proteiche	-	-	-	-	-	-	-	-	-
161	Specializzate nelle piante sarchiate	-	-	-	-	-	25.000	-	-	-
162	Combinazioni di cereali, oleaginose, proteiche e sarchiate	-	-	-	-	-	-	-	-	-
163	Specializzate in orti in pieno campo	-	-	-	-	-	5.976	-	-	-
164	Specializzate nella coltura di tabacco	-	-	-	-	-	-	-	-	-
165	Specializzate nella coltura di cotone	-	-	-	-	-	-	-	-	-
166	Con diverse colture di seminativi combinate	-	-	-	-	3.608	7.112	-	2.918	-
211	Specializzate in orticoltura da serra	-	-	-	16.712	67.493	69.578	64.464	76.979	-
212	Specializzate in floricoltura e piante ornamentali da serra	-	-	-	-	-	185.861	385.379	127.388	-
213	Specializzate in ortofloricoltura mista da serra	-	-	-	-	-	191.379	-	-	-
221	Specializzate in orticoltura all'aperto	-	-	-	-	-	-	-	-	-
222	Specializzate in floricoltura e piante ornamentali all'aperto	-	-	-	-	-	6.528	-	-	-
223	Specializzate in ortofloricoltura mista all'aperto	-	-	-	-	-	-	-	-	-
231	Specializzate nella coltura dei funghi	-	-	-	-	12.814	72.884	-	-	-
232	Specializzate in vivai	-	-	-	-	570.672	538.100	885.887	-	-
233	Specializzate in diverse colture ortofloricole	-	-	-	-	30.265	287.858	257.313	-	-
351	Vinicole specializzate nella produzione di vini di qualità	-	-	9.645	-	7.206	6.457	5.355	11.034	-
352	Vinicole specializzate nella produzione di vini non di qualità	-689.900	-	-	-	-	4.804	-	-	-
353	Specializzate nella produzione di uve da tavola	-	-	-	22.657	15.446	15.476	12.779	-	-
354	Viticole di altro tipo	-	-	-	-	-	4.191	26.887	-	-
361	Specializzate produzione frutta fresca (esclusi agrumi, f. tropicale e f. a guscio)	-	-	-	8.503	35.390	21.159	-	-	-
362	Specializzate produzione di agrumi	-	-	-	14.738	12.126	12.117	14.181	44.344	-
363	Specializzate produzione di frutta a guscio	-	-	1.526	13.233	10.347	6.570	-	-	-
364	Specializzate produzione di frutta tropicale	-	-	-	-	2.544	16.816	-	-	-
365	Specializzate produzione mista di frutta fresca, agrumi, f. tropicale e f. a guscio	-	-	37.774	15.881	9.194	13.854	-	1.108	-
370	Specializzate in olivicoltura	-	-	7.068	8.874	7.709	6.815	-	-	-
380	Con diversa combinazione di colture permanenti	-	-	8.690	4.905	10.478	14.452	2.397	40.690	-
450	Bovine specializzate nella produzione di latte	-	-	-	-	3.789	7.237	20.233	-	-
460	Bovine specializzate — orientamento allevamento e ingrasso	-	-	-	-	3.919	6.765	-	-	-
470	Bovine — latte, allevamento e ingrasso combinati	-	-	-	-	-	9.860	10.252	-	-
481	Ovine specializzate	-	-	-	8.190	1.633	3.160	-	-	-
482	Con ovini e bovini combinati	-	-	-	-	-	3.613	-	-	-
483	Caprine specializzate	-	-	-	-	-	-	-	-	-
484	Con vari erbivori	-	-	-	-	2.096	1.702	-	-	-
511	Specializzate in suini da allevamento	-	-	-	-	-	4.599	2.736	57.869	-
512	Specializzate in suini da ingrasso	-	-	-	-	-	11.096	-	-	-
513	Con suini da allevamento e da ingrasso combinati	-	-	-	-	21.483	-	-	-	-
521	Specializzate in galline ovaiole	-	-	-	-	-	10.180	-	-	-
522	Specializzate in pollame da carne	-	-	-	-	-	-	-	-	-
523	Con galline ovaiole e pollame da carne combinati	-	-	-	-	-	-	-	-	-
530	Con vari granivori combinati	-	-	-	-	-	48.136	-	-	-
611	Ortofloricoltura e colture permanenti combinate	-	-	-	-	57.541	19.926	-	-	-
612	Seminativi e ortofloricoltura combinati	-	-	-	-	85.125	73.150	489.659	26.850	-
613	Seminativi e vigneti combinati	-	-	-	15.461	2.414	38.243	373	-	-
614	Seminativi e colture permanenti combinati	-	-	11.534	12.887	8.231	10.778	5.416	1.747	-
615	Policoltura ad orientamento seminativi	-	-	-	1.982	5.802	2.592	-	-	-
616	Con policoltura	-	-	-	7.819	3.637	10.703	2.163	3.129	-
731	Poliallevamento ad orientamento latte	-	-	-	-	-	6.655	-	-	-
732	Poliallevamento ad orientamento erbivori non da latte	-	-	-	-	-	2.099	-	-	-
741	Poliallevamento: granivori e bovini da latte combinati	-	-	-	-	-	3.830	-	-	-
742	Poliallevamento: granivori ed erbivori non da latte	-	-	-	-	-	-	-	-	-
831	Miste seminativi e bovini da latte	-	-	-	-	-	-	-	-	-
832	Miste bovini da latte e seminativi	-	-	-	-	-	-	-	-	-
833	Miste seminativi ed erbivori non da latte	-	-	-	-	2.363	-	-	-	-
834	Miste erbivori non da latte e seminativi	-	-	-	-	-	-	-	-	-
841	Miste seminativi e granivori	-	-	-	-	-	-	-	-	-
842	Miste colture permanenti ed erbivori	-	-	-	4.076	2.849	-	-	-	-
843	Apicole	-	-	-	31.602	558.583	-	-	-	-
844	Con colture diverse e allevamenti misti	-	-	1.112	4.590	8.084	2.314	2.551	-	-
-	Non classificabile	-	-	-	-	-	-	-	-	8.223

TAB. 179 - INIZIATIVE AMMISSIBILI EX ANTE INVESTIMENTI - PLV (EURO)

	PLV ex ante	DE								
		1	2	3	4	5	6	7	8	-
151	Specializzate nei cereali (escluso il riso) e piante oleose e proteiche	-	-	39.300	20.971	83.650	159.503	-	110.325	-
152	Risicole specializzate	-	-	-	-	-	-	-	-	-
153	Combinazioni di cereali, riso, piante oleose e piante proteiche	-	-	-	-	-	-	-	-	-
161	Specializzate nelle piante sarchiate	-	-	-	-	-	144.000	-	-	-
162	Combinazioni di cereali, oleaginose, proteiche e sarchiate	-	-	-	-	-	-	-	-	-
163	Specializzate in orti in pieno campo	-	-	28.258	-	118.554	457.931	-	-	-
164	Specializzate nella coltura di tabacco	-	-	-	-	-	-	-	-	-
165	Specializzate nella coltura di cotone	-	-	-	-	-	-	-	-	-
166	Con diverse colture di seminativi combinate	-	-	-	37.403	44.518	132.638	-	251.163	-
211	Specializzate in orticoltura da serra	-	-	-	48.203	60.383	528.268	1.777.188	2.806.173	-
212	Specializzate in floricoltura e piante ornamentali da serra	-	-	-	-	102.001	341.974	630.000	4.196.510	-
213	Specializzate in ortofloricoltura mista da serra	-	-	-	-	-	-	-	-	-
221	Specializzate in orticoltura all'aperto	-	-	-	-	-	-	-	-	-
222	Specializzate in floricoltura e piante ornamentali all'aperto	-	-	-	-	461.993	119.988	-	-	-
223	Specializzate in ortofloricoltura mista all'aperto	-	-	-	-	-	-	-	-	-
231	Specializzate nella coltura dei funghi	-	-	-	-	241.331	1.092.907	-	-	-
232	Specializzate in vivai	-	-	-	197.215	1.990.225	4.975.750	-	-	-
233	Specializzate in diverse colture ortofloricole	-	-	-	-	187.130	-	741.000	-	-
351	Vinicole specializzate nella produzione di vini di qualità	-	-	8.097	15.433	63.170	175.799	423.548	1.530.782	-
352	Vinicole specializzate nella produzione di vini non di qualità	1	-	-	-	56.750	67.504	-	-	-
353	Specializzate nella produzione di uve da tavola	-	-	-	76.278	93.576	277.077	1.162.043	-	-
354	Viticole di altro tipo	-	-	-	17.050	-	202.882	-	-	-
361	Specializzate produzione frutta fresca (esclusi agrumi, f. tropicale e f. a guscio)	-	-	-	49.750	97.480	248.917	-	-	-
362	Specializzate produzione di agrumi	-	-	4.688	57.700	90.794	286.605	4.162.599	-	-
363	Specializzate produzione di frutta a guscio	-	-	4.331	46.950	121.791	263.120	-	-	-
364	Specializzate produzione di frutta tropicale	-	-	-	-	13.500	234.089	-	-	-
365	Specializzate produzione mista di frutta fresca, agrumi, f. tropicale e f. a guscio	-	-	-	96.163	83.961	187.122	-	66.500	-
370	Specializzate in olivicoltura	-	-	51.303	86.230	249.072	-	-	-	-
380	Con diversa combinazione di colture permanenti	-	-	29.159	75.860	82.097	204.498	-	628.000	-
450	Bovine specializzate nella produzione di latte	-	-	19.382	50.265	29.448	478.432	1.174.755	-	-
460	Bovine specializzate — orientamento allevamento e ingrasso	-	-	-	-	49.032	66.285	-	-	-
470	Bovine — latte, allevamento e ingrasso combinati	-	-	-	-	253.355	240.433	809.259	-	-
481	Ovine specializzate	-	-	-	12.825	50.524	96.831	-	-	-
482	Con ovini e bovini combinati	-	-	-	-	27.070	353.000	-	-	-
483	Caprine specializzate	-	-	-	-	-	-	-	-	-
484	Con vari erbivori	-	-	-	-	47.928	-	-	-	-
511	Specializzate in suini da allevamento	-	-	-	-	-	-	-	4.256.664	-
512	Specializzate in suini da ingrasso	-	-	-	-	-	-	-	-	-
513	Con suini da allevamento e da ingrasso combinati	-	-	-	-	55.800	-	-	-	-
521	Specializzate in galline ovaiole	-	-	-	-	-	48.023	458.465	-	-
522	Specializzate in pollame da carne	-	-	-	-	-	-	-	-	-
523	Con galline ovaiole e pollame da carne combinati	-	-	-	-	-	50.164	-	-	-
530	Con vari granivori combinati	-	-	-	-	-	758.367	-	-	-
611	Ortofloricoltura e colture permanenti combinate	-	-	-	7.000	-	171.707	-	-	-
612	Seminativi e ortofloricoltura combinati	-	-	-	-	209.647	-	1.439.600	-	-
613	Seminativi e vigneti combinati	-	-	-	-	39.151	136.020	149.458	-	-
614	Seminativi e colture permanenti combinati	-	-	24.175	61.251	82.116	179.081	-	-	-
615	Policoltura ad orientamento seminativi	-	-	26.470	21.230	76.785	259.588	-	-	-
616	Con policoltura	-	-	-	8.093	41.347	214.040	-	-	-
731	Poliallevamento ad orientamento latte	-	-	-	-	29.320	123.406	-	-	-
732	Poliallevamento ad orientamento erbivori non da latte	-	-	-	-	-	69.125	-	-	-
741	Poliallevamento: granivori e bovini da latte combinati	-	-	-	-	-	173.988	-	-	-
742	Poliallevamento: granivori ed erbivori non da latte	-	-	-	27.423	83.440	-	-	-	-
831	Miste seminativi e bovini da latte	-	-	-	-	-	-	-	-	-
832	Miste bovini da latte e seminativi	-	-	-	-	-	-	-	-	-
833	Miste seminativi ed erbivori non da latte	-	-	-	-	56.270	-	-	-	-
834	Miste erbivori non da latte e seminativi	-	-	-	-	87.615	93.235	-	-	-
841	Miste seminativi e granivori	-	-	-	-	-	-	-	-	-
842	Miste colture permanenti ed erbivori	-	-	-	13.410	52.939	85.190	-	-	-
843	Apicole	-	-	99.350	-	289.500	-	-	-	-
844	Con colture diverse e allevamenti misti	-	-	10.082	37.877	55.858	132.232	380.242	63.500	-
-	Non classificabile	-	-	-	-	-	-	-	-	4.896.047

TAB. 180 - INIZIATIVE AMMISSIBILI EX POST INVESTIMENTI - PLV (EURO)

		PLV ex post				DE				
		1	2	3	4	5	6	7	8	-
151	Specializzate nei cereali (escluso il riso) e piante oleose e proteiche	-	-	-	-	173.000	299.877	-	139.970	-
152	Risicole specializzate	-	-	-	-	-	-	-	-	-
153	Combinazioni di cereali, riso, piante oleose e piante proteiche	-	-	-	-	-	-	-	-	-
161	Specializzate nelle piante sarchiate	-	-	-	-	-	411.000	-	-	-
162	Combinazioni di cereali, oleaginose, proteiche e sarchiate	-	-	-	-	-	-	-	-	-
163	Specializzate in orti in pieno campo	-	-	-	-	-	215.908	-	-	-
164	Specializzate nella coltura di tabacco	-	-	-	-	-	-	-	-	-
165	Specializzate nella coltura di cotone	-	-	-	-	-	-	-	-	-
166	Con diverse colture di seminativi combinate	-	-	-	-	142.288	315.534	-	1.159.434	-
211	Specializzate in orticoltura da serra	-	-	-	100.889	230.960	801.938	2.589.188	3.454.520	-
212	Specializzate in floricoltura e piante ornamentali da serra	-	-	-	-	-	443.875	1.921.950	5.895.558	-
213	Specializzate in ortofloricoltura mista da serra	-	-	-	-	-	876.350	-	-	-
221	Specializzate in orticoltura all'aperto	-	-	-	-	-	-	-	-	-
222	Specializzate in floricoltura e piante ornamentali all'aperto	-	-	-	-	-	77.350	-	-	-
223	Specializzate in ortofloricoltura mista all'aperto	-	-	-	-	-	-	-	-	-
231	Specializzate nella coltura dei funghi	-	-	-	-	304.835	2.098.650	-	-	-
232	Specializzate in vivai	-	-	-	-	3.735.000	9.522.403	1.620.784	-	-
233	Specializzate in diverse colture ortofloricole	-	-	-	-	102.693	581.327	1.734.000	-	-
351	Vinicole specializzate nella produzione di vini di qualità	-	-	21.400	-	75.340	220.854	654.296	12.227.651	-
352	Vinicole specializzate nella produzione di vini non di qualità	1	-	-	-	-	160.160	-	-	-
353	Specializzate nella produzione di uve da tavola	-	-	-	122.281	206.754	476.919	1.399.271	-	-
354	Viticole di altro tipo	-	-	-	-	-	285.626	1.749.690	-	-
361	Specializzate produzione frutta fresca (esclusi agrumi, f. tropicale e f. a guscio)	-	-	-	66.000	328.618	771.233	-	-	-
362	Specializzate produzione di agrumi	-	-	-	113.307	170.947	452.356	2.099.748	16.573.340	-
363	Specializzate produzione di frutta a guscio	-	-	11.398	223.885	279.628	521.227	-	-	-
364	Specializzate produzione di frutta tropicale	-	-	-	-	27.500	589.107	-	-	-
365	Specializzate produzione mista di frutta fresca, agrumi, f. tropicale e f. a guscio	-	-	118.340	122.597	218.575	594.109	-	100.125	-
370	Specializzate in olivicoltura	-	-	74.213	121.010	436.806	606.900	-	-	-
380	Con diversa combinazione di colture permanenti	-	-	79.658	74.202	127.137	433.021	770.770	1.750.050	-
450	Bovine specializzate nella produzione di latte	-	-	-	51.726	103.777	700.544	1.867.891	-	-
460	Bovine specializzate — orientamento allevamento e ingrasso	-	-	-	-	75.472	254.132	-	-	-
470	Bovine — latte, allevamento e ingrasso combinati	-	-	-	-	-	383.754	1.237.400	-	-
481	Ovine specializzate	-	-	-	102.650	73.456	202.095	-	-	-
482	Con ovini e bovini combinati	-	-	-	-	-	345.600	-	-	-
483	Caprine specializzate	-	-	-	-	-	-	-	-	-
484	Con vari erbivori	-	-	-	-	180.950	204.510	-	-	-
511	Specializzate in suini da allevamento	-	-	-	-	-	150.670	144.000	4.560.566	-
512	Specializzate in suini da ingrasso	-	-	-	-	-	213.450	-	-	-
513	Con suini da allevamento e da ingrasso combinati	-	-	-	-	208.712	-	-	-	-
521	Specializzate in galline ovaiole	-	-	-	-	-	75.879	1.226.455	-	-
522	Specializzate in pollame da carne	-	-	-	-	-	-	-	-	-
523	Con galline ovaiole e pollame da carne combinati	-	-	-	-	-	-	-	-	-
530	Con vari granivori combinati	-	-	-	-	-	1.482.009	-	-	-
611	Ortofloricoltura e colture permanenti combinate	-	-	-	-	1.255.000	384.642	-	-	-
612	Seminativi e ortofloricoltura combinati	-	-	-	-	471.150	1.713.000	1.422.194	2.128.736	-
613	Seminativi e vigneti combinati	-	-	-	60.191	31.077	1.239.017	164.140	-	-
614	Seminativi e colture permanenti combinati	-	-	35.724	94.295	251.244	502.324	620.029	105.300	-
615	Policoltura ad orientamento seminativi	-	-	-	92.866	203.174	252.785	-	-	-
616	Con policoltura	-	-	-	101.302	123.692	388.812	1.250.782	152.500	-
731	Poliallevamento ad orientamento latte	-	-	-	-	-	318.050	-	-	-
732	Poliallevamento ad orientamento erbivori non da latte	-	-	-	-	-	150.658	-	-	-
741	Poliallevamento: granivori e bovini da latte combinati	-	-	-	-	-	212.828	-	-	-
742	Poliallevamento: granivori ed erbivori non da latte	-	-	-	-	-	-	-	-	-
831	Miste seminativi e bovini da latte	-	-	-	-	-	-	-	-	-
832	Miste bovini da latte e seminativi	-	-	-	-	-	-	-	-	-
833	Miste seminativi ed erbivori non da latte	-	-	-	-	121.250	-	-	-	-
834	Miste erbivori non da latte e seminativi	-	-	-	-	-	-	-	-	-
841	Miste seminativi e granivori	-	-	-	-	-	-	-	-	-
842	Miste colture permanenti ed erbivori	-	-	-	112.480	156.060	-	-	-	-
843	Apicole	-	-	481.750	-	117.500	1.089.500	-	-	-
844	Con colture diverse e allevamenti misti	-	-	16.510	134.530	146.530	199.104	543.973	-	-
-	Non classificabile	-	-	-	-	-	-	-	-	1.107.367

TAB. 181 - INIZIATIVE AMMISSIBILI EX ANTE INVESTIMENTI - RN (EURO)

		RN ex ante		DE							
				1	2	3	4	5	6	7	
151	Specializzate nei cereali (escluso il riso) e piante oleose e proteiche	-	-	28.658	7.921	31.814	35.003	-	90.610	-	
152	Risicole specializzate	-	-	-	-	-	-	-	-	-	
153	Combinazioni di cereali, riso, piante oleose e piante proteiche	-	-	-	-	-	-	-	-	-	
161	Specializzate nelle piante sarchiate	-	-	-	-	-	117.750	-	-	-	
162	Combinazioni di cereali, oleaginose, proteiche e sarchiate	-	-	-	-	-	-	-	-	-	
163	Specializzate in orti in pieno campo	-	-	15.388	-	41.830	179.076	-	-	-	
164	Specializzate nella coltura di tabacco	-	-	-	-	-	-	-	-	-	
165	Specializzate nella coltura di cotone	-	-	-	-	-	-	-	-	-	
166	Con diverse colture di seminativi combinate	-	-	-	15.977	16.922	27.444	-	155.652	-	
211	Specializzate in orticoltura da serra	-	-	-	9.861	2.336	205.014	536.390	1.083.546	-	
212	Specializzate in floricoltura e piante ornamentali da serra	-	-	-	-	42.864	85.102	118.790	372.005	-	
213	Specializzate in ortofloricoltura mista da serra	-	-	-	-	-	-	-	-	-	
221	Specializzate in orticoltura all'aperto	-	-	-	-	-	-	-	-	-	
222	Specializzate in floricoltura e piante ornamentali all'aperto	-	-	-	-	412.831	66.861	-	-	-	
223	Specializzate in ortofloricoltura mista all'aperto	-	-	-	-	-	-	-	-	-	
231	Specializzate nella coltura dei funghi	-	-	-	-	227.681	597.863	-	-	-	
232	Specializzate in vivai	-	-	-	89.228	67.598	937.627	-	-	-	
233	Specializzate in diverse colture ortofloricole	-	-	-	-	57.651	-	448.814	-	-	
351	Vinicole specializzate nella produzione di vini di qualità	-	-	5.168	6.398	37.859	92.647	211.951	1.179.132	-	
352	Vinicole specializzate nella produzione di vini non di qualità	-299	-	-	-	36.130	31.823	-	-	-	
353	Specializzate nella produzione di uve da tavola	-	-	-	28.621	40.593	137.469	16.815	-	-	
354	Viticole di altro tipo	-	-	-	-598	-	96.310	-	-	-	
361	Specializzate produzione frutta fresca (esclusi agrumi, f. tropicale e f. a guscio)	-	-	-	9.387	37.353	110.780	-	-	-	
362	Specializzate produzione di agrumi	-	-	-5.187	33.345	54.524	168.447	1.916.415	-	-	
363	Specializzate produzione di frutta a guscio	-	-	2.961	29.522	56.899	114.955	-	-	-	
364	Specializzate produzione di frutta tropicale	-	-	-	-	6.551	141.134	-	-	-	
365	Specializzate produzione mista di frutta fresca, agrumi, f. tropicale e f. a guscio	-	-	-	121.843	33.258	96.130	-	57.062	-	
370	Specializzate in olivicoltura	-	-	17.174	69.526	49.782	-	-	-	-	
380	Con diversa combinazione di colture permanenti	-	-	19.076	18.433	41.489	167.763	-	122.246	-	
450	Bovine specializzate nella produzione di latte	-	-	3.199	39.677	31.186	116.330	804.065	-	-	
460	Bovine specializzate — orientamento allevamento e ingrasso	-	-	-	-	53.516	46.050	-	-	-	
470	Bovine — latte, allevamento e ingrasso combinati	-	-	-	-	201.112	58.253	228.159	-	-	
481	Ovine specializzate	-	-	-	6.521	26.075	67.195	-	-	-	
482	Con ovini e bovini combinati	-	-	-	-	18.081	282.547	-	-	-	
483	Caprine specializzate	-	-	-	-	-	-	-	-	-	
484	Con vari erbivori	-	-	-	-	22.721	-	-	-	-	
511	Specializzate in suini da allevamento	-	-	-	-	-	-	-	664.776	-	
512	Specializzate in suini da ingrasso	-	-	-	-	-	-	-	-	-	
513	Con suini da allevamento e da ingrasso combinati	-	-	-	-	20.390	-	-	-	-	
521	Specializzate in galline ovaiole	-	-	-	-	-	26.103	15.565	-	-	
522	Specializzate in pollame da carne	-	-	-	-	-	-	-	-	-	
523	Con galline ovaiole e pollame da carne combinati	-	-	-	-	-	43.454	-	-	-	
530	Con vari granivori combinati	-	-	-	-	-	450.058	-	-	-	
611	Ortofloricoltura e colture permanenti combinate	-	-	-	19.072	-	46.889	-	-	-	
612	Seminativi e ortofloricoltura combinati	-	-	-	-	100.254	-	13.947	-	-	
613	Seminativi e vigneti combinati	-	-	-	-	14.130	32.079	113.078	-	-	
614	Seminativi e colture permanenti combinati	-	-	8.394	23.301	24.166	95.135	-	-	-	
615	Policoltura ad orientamento seminativi	-	-	12.224	7.266	67.312	319.464	-	-	-	
616	Con policoltura	-	-	-	-4.487	13.701	191.083	-	-	-	
731	Poliallevamento ad orientamento latte	-	-	-	-	22.790	36.938	-	-	-	
732	Poliallevamento ad orientamento erbivori non da latte	-	-	-	-	-	48.632	-	-	-	
741	Poliallevamento: granivori e bovini da latte combinati	-	-	-	-	-	118.168	-	-	-	
742	Poliallevamento: granivori ed erbivori non da latte	-	-	-	14.020	27.331	-	-	-	-	
831	Miste seminativi e bovini da latte	-	-	-	-	-	-	-	-	-	
832	Miste bovini da latte e seminativi	-	-	-	-	-	-	-	-	-	
833	Miste seminativi ed erbivori non da latte	-	-	-	-	34.782	-	-	-	-	
834	Miste erbivori non da latte e seminativi	-	-	-	-	43.618	27.474	-	-	-	
841	Miste seminativi e granivori	-	-	-	-	-	-	-	-	-	
842	Miste colture permanenti ed erbivori	-	-	-	10.260	42.850	51.590	-	-	-	
843	Apicole	-	-	72.476	-	191.157	-	-	-	-	
844	Con colture diverse e allevamenti misti	-	-	6.606	24.936	28.700	69.560	248.736	-133.175	-	
-	Non classificabile	-	-	-	-	-	-	-	-	3.535.530	

TAB. 182 - INIZIATIVE AMMISSIBILI EX POST INVESTIMENTI - RN (EURO)

		RN ex post				DE				
		1	2	3	4	5	6	7	8	-
151	Specializzate nei cereali (escluso il riso) e piante oleose e proteiche	-	-	-	-	40.586	101.044	-	110.093	-
152	Risicole specializzate	-	-	-	-	-	-	-	-	-
153	Combinazioni di cereali, riso, piante oleose e piante proteiche	-	-	-	-	-	-	-	-	-
161	Specializzate nelle piante sarchiate	-	-	-	-	-	334.883	-	-	-
162	Combinazioni di cereali, oleaginose, proteiche e sarchiate	-	-	-	-	-	-	-	-	-
163	Specializzate in orti in pieno campo	-	-	-	-	-	161.291	-	-	-
164	Specializzate nella coltura di tabacco	-	-	-	-	-	-	-	-	-
165	Specializzate nella coltura di cotone	-	-	-	-	-	-	-	-	-
166	Con diverse colture di seminativi combinate	-	-	-	-	94.813	186.476	-	960.794	-
211	Specializzate in orticoltura da serra	-	-	-	56.765	91.841	361.285	1.100.043	1.306.335	-
212	Specializzate in floricoltura e piante ornamentali da serra	-	-	-	-	-	199.576	1.236.407	788.648	-
213	Specializzate in ortofloricoltura mista da serra	-	-	-	-	-	755.356	-	-	-
221	Specializzate in orticoltura all'aperto	-	-	-	-	-	-	-	-	-
222	Specializzate in floricoltura e piante ornamentali all'aperto	-	-	-	-	-	69.950	-	-	-
223	Specializzate in ortofloricoltura mista all'aperto	-	-	-	-	-	-	-	-	-
231	Specializzate nella coltura dei funghi	-	-	-	-	305.418	1.315.044	-	-	-
232	Specializzate in vivai	-	-	-	-	301.199	2.115.470	1.472.844	-	-
233	Specializzate in diverse colture ortofloricole	-	-	-	-	67.795	499.075	1.415.774	-	-
351	Vinicole specializzate nella produzione di vini di qualità	-	-	22.528	-	68.404	153.796	514.958	1.505.920	-
352	Vinicole specializzate nella produzione di vini non di qualità	-23.512	-	-	-	-	141.139	-	-	-
353	Specializzate nella produzione di uve da tavola	-	-	-	50.034	105.218	394.516	47.337	-	-
354	Viticole di altro tipo	-	-	-	-	-	208.301	910.719	-	-
361	Specializzate produzione frutta fresca (esclusi agrumi, f. tropicale e f. a guscio)	-	-	-	30.899	256.379	507.123	-	-	-
362	Specializzate produzione di agrumi	-	-	-	109.159	159.877	336.803	1.434.268	6.781.288	-
363	Specializzate produzione di frutta a guscio	-	-	-2.875	182.688	245.171	337.933	-	-	-
364	Specializzate produzione di frutta tropicale	-	-	-	-	37.162	865.562	-	-	-
365	Specializzate produzione mista di frutta fresca, agrumi, f. tropicale e f. a guscio	-	-	78.540	235.691	220.630	747.760	-	74.871	-
370	Specializzate in olivicoltura	-	-	51.664	113.459	279.220	384.982	-	-	-
380	Con diversa combinazione di colture permanenti	-	-	61.377	93.268	301.746	431.304	264.437	1.457.367	-
450	Bovine specializzate nella produzione di latte	-	-	-	17.217	185.121	284.516	1.261.464	-	-
460	Bovine specializzate — orientamento allevamento e ingrasso	-	-	-	-	84.022	329.446	-	-	-
470	Bovine — latte, allevamento e ingrasso combinati	-	-	-	-	-	318.741	619.973	-	-
481	Ovine specializzate	-	-	-	106.004	44.417	169.922	-	-	-
482	Con ovini e bovini combinati	-	-	-	-	-	262.922	-	-	-
483	Caprine specializzate	-	-	-	-	-	-	-	-	-
484	Con vari erbivori	-	-	-	-	99.061	211.786	-	-	-
511	Specializzate in suini da allevamento	-	-	-	-	-	230.933	228.791	880.376	-
512	Specializzate in suini da ingrasso	-	-	-	-	-	56.553	-	-	-
513	Con suini da allevamento e da ingrasso combinati	-	-	-	-	104.205	-	-	-	-
521	Specializzate in galline ovaiole	-	-	-	-	-	31.694	142.263	-	-
522	Specializzate in pollame da carne	-	-	-	-	-	-	-	-	-
523	Con galline ovaiole e pollame da carne combinati	-	-	-	-	-	-	-	-	-
530	Con vari granivori combinati	-	-	-	-	-	889.918	-	-	-
611	Ortofloricoltura e colture permanenti combinate	-	-	-	-	1.271.700	331.564	-	-	-
612	Seminativi e ortofloricoltura combinati	-	-	-	-	154.826	873.228	1.491.461	499.726	-
613	Seminativi e vigneti combinati	-	-	-	48.175	8.714	999.636	141.557	-	-
614	Seminativi e colture permanenti combinati	-	-	53.821	74.591	213.123	351.328	279.848	87.458	-
615	Policoltura ad orientamento seminativi	-	-	-	40.457	161.886	311.477	-	-	-
616	Con policoltura	-	-	-	110.311	141.617	273.886	975.537	143.658	-
731	Poliallevamento ad orientamento latte	-	-	-	-	-	183.439	-	-	-
732	Poliallevamento ad orientamento erbivori non da latte	-	-	-	-	-	122.912	-	-	-
741	Poliallevamento: granivori e bovini da latte combinati	-	-	-	-	-	170.970	-	-	-
742	Poliallevamento: granivori ed erbivori non da latte	-	-	-	-	-	-	-	-	-
831	Miste seminativi e bovini da latte	-	-	-	-	-	-	-	-	-
832	Miste bovini da latte e seminativi	-	-	-	-	-	-	-	-	-
833	Miste seminativi ed erbivori non da latte	-	-	-	-	224.711	-	-	-	-
834	Miste erbivori non da latte e seminativi	-	-	-	-	-	-	-	-	-
841	Miste seminativi e granivori	-	-	-	-	-	-	-	-	-
842	Miste colture permanenti ed erbivori	-	-	-	415.718	188.605	-	-	-	-
843	Apicole	-	-	438.473	47.414	864.457	-	-	-	-
844	Con colture diverse e allevamenti misti	-	-	13.992	136.325	136.903	194.827	582.970	-	-
-	Non classificabile	-	-	-	-	-	-	-	-	793.449

TAB. 183 - INIZIATIVE AMMISSIBILI EX ANTE INVESTIMENTI - VA (EURO)

		VA ex ante		DE							
				1	2	3	4	5	6	7	8
151	Specializzate nei cereali (escluso il riso) e piante oleose e proteiche	-	-	28.925	9.921	59.952	80.736	-	94.625	-	-
152	Risicole specializzate	-	-	-	-	-	-	-	-	-	-
153	Combinazioni di cereali, riso, piante oleose e piante proteiche	-	-	-	-	-	-	-	-	-	-
161	Specializzate nelle piante sarchiate	-	-	-	-	-	128.000	-	-	-	-
162	Combinazioni di cereali, oleaginose, proteiche e sarchiate	-	-	-	-	-	-	-	-	-	-
163	Specializzate in orti in pieno campo	-	-	18.308	-	63.724	348.659	-	-	-	-
164	Specializzate nella coltura di tabacco	-	-	-	-	-	-	-	-	-	-
165	Specializzate nella coltura di cotone	-	-	-	-	-	-	-	-	-	-
166	Con diverse colture di seminativi combinate	-	-	-	27.510	29.176	56.089	-	151.943	-	-
211	Specializzate in orticoltura da serra	-	-	-	38.373	35.484	376.205	1.124.228	2.186.514	-	-
212	Specializzate in floricoltura e piante ornamentali da serra	-	-	-	-	44.814	174.315	198.000	1.163.505	-	-
213	Specializzate in ortofloricoltura mista da serra	-	-	-	-	-	-	-	-	-	-
221	Specializzate in orticoltura all'aperto	-	-	-	-	-	-	-	-	-	-
222	Specializzate in floricoltura e piante ornamentali all'aperto	-	-	-	-	435.451	89.488	-	-	-	-
223	Specializzate in ortofloricoltura mista all'aperto	-	-	-	-	-	-	-	-	-	-
231	Specializzate nella coltura dei funghi	-	-	-	-	227.931	725.323	-	-	-	-
232	Specializzate in vivai	-	-	-	127.392	482.584	1.631.321	-	-	-	-
233	Specializzate in diverse colture ortofloricole	-	-	-	-	109.618	-	674.000	-	-	-
351	Vinicole specializzate nella produzione di vini di qualità	-	-	6.122	14.934	55.136	130.488	271.219	4.034.011	-	-
352	Vinicole specializzate nella produzione di vini non di qualità	1	-	-	-	48.450	55.715	-	-	-	-
353	Specializzate nella produzione di uve da tavola	-	-	-	52.319	67.244	205.683	856.363	-	-	-
354	Viticole di altro tipo	-	-	-	13.300	-	150.284	-	-	-	-
361	Specializzate produzione frutta fresca (esclusi agrumi, f. tropicale e f. a guscio)	-	-	-	26.180	67.047	181.899	-	-	-	-
362	Specializzate produzione di agrumi	-	-	26	43.668	68.294	231.935	2.767.387	-	-	-
363	Specializzate produzione di frutta a guscio	-	-	2.857	41.589	106.585	234.581	-	-	-	-
364	Specializzate produzione di frutta tropicale	-	-	-	-	800	189.508	-	-	-	-
365	Specializzate produzione mista di frutta fresca, agrumi, f. tropicale e f. a guscio	-	-	-	170.861	64.873	141.208	-	50.800	-	-
370	Specializzate in olivicoltura	-	-	33.853	93.631	136.149	-	-	-	-	-
380	Con diversa combinazione di colture permanenti	-	-	25.092	53.097	58.125	179.977	-	307.374	-	-
450	Bovine specializzate nella produzione di latte	-	-	5.512	43.265	18.932	189.036	991.119	-	-	-
460	Bovine specializzate — orientamento allevamento e ingrasso	-	-	-	-	43.532	44.243	-	-	-	-
470	Bovine — latte, allevamento e ingrasso combinati	-	-	-	-	226.405	92.970	508.499	-	-	-
481	Ovine specializzate	-	-	-	10.869	33.508	75.187	-	-	-	-
482	Con ovini e bovini combinati	-	-	-	-	16.600	291.000	-	-	-	-
483	Caprine specializzate	-	-	-	-	-	-	-	-	-	-
484	Con vari erbivori	-	-	-	-	23.328	-	-	-	-	-
511	Specializzate in suini da allevamento	-	-	-	-	-	-	-	1.478.394	-	-
512	Specializzate in suini da ingrasso	-	-	-	-	-	-	-	-	-	-
513	Con suini da allevamento e da ingrasso combinati	-	-	-	-	36.250	-	-	-	-	-
521	Specializzate in galline ovaiole	-	-	-	-	-	33.606	76.765	-	-	-
522	Specializzate in pollame da carne	-	-	-	-	-	-	-	-	-	-
523	Con galline ovaiole e pollame da carne combinati	-	-	-	-	-	46.859	-	-	-	-
530	Con vari granivori combinati	-	-	-	-	-	634.867	-	-	-	-
611	Ortofloricoltura e colture permanenti combinate	-	-	-	15.200	-	100.688	-	-	-	-
612	Seminativi e ortofloricoltura combinati	-	-	-	-	142.397	-	1.140.729	-	-	-
613	Seminativi e vigneti combinati	-	-	-	-	27.328	73.284	65.158	-	-	-
614	Seminativi e colture permanenti combinati	-	-	17.900	56.721	28.576	134.305	-	-	-	-
615	Policoltura ad orientamento seminativi	-	-	22.535	10.305	53.065	269.104	-	-	-	-
616	Con policoltura	-	-	-	593	29.015	199.006	-	-	-	-
731	Poliallevamento ad orientamento latte	-	-	-	-	24.270	53.034	-	-	-	-
732	Poliallevamento ad orientamento erbivori non da latte	-	-	-	-	-	30.125	-	-	-	-
741	Poliallevamento: granivori e bovini da latte combinati	-	-	-	-	-	133.288	-	-	-	-
742	Poliallevamento: granivori ed erbivori non da latte	-	-	-	18.423	59.140	-	-	-	-	-
831	Miste seminativi e bovini da latte	-	-	-	-	-	-	-	-	-	-
832	Miste bovini da latte e seminativi	-	-	-	-	-	-	-	-	-	-
833	Miste seminativi ed erbivori non da latte	-	-	-	-	37.398	-	-	-	-	-
834	Miste erbivori non da latte e seminativi	-	-	-	-	56.727	60.355	-	-	-	-
841	Miste seminativi e granivori	-	-	-	-	-	-	-	-	-	-
842	Miste colture permanenti ed erbivori	-	-	-	7.360	46.692	62.590	-	-	-	-
843	Apicole	-	-	84.735	-	225.950	-	-	-	-	-
844	Con colture diverse e allevamenti misti	-	-	7.391	30.963	35.585	85.175	353.250	52.800	-	-
-	Non classificabile	-	-	-	-	-	-	-	-	-	4.288.604

TAB. 184 - INIZIATIVE AMMISSIBILI EX POST INVESTIMENTI - VA (EURO)

		VA ex post				DE				
		1	2	3	4	5	6	7	8	-
151	Specializzate nei cereali (escluso il riso) e piante oleose e proteiche	-	-	-	-	40.586	101.044	-	110.093	-
152	Risicole specializzate	-	-	-	-	-	-	-	-	-
153	Combinazioni di cereali, riso, piante oleose e piante proteiche	-	-	-	-	-	-	-	-	-
161	Specializzate nelle piante sarchiate	-	-	-	-	-	334.883	-	-	-
162	Combinazioni di cereali, oleaginose, proteiche e sarchiate	-	-	-	-	-	-	-	-	-
163	Specializzate in orti in pieno campo	-	-	-	-	-	161.291	-	-	-
164	Specializzate nella coltura di tabacco	-	-	-	-	-	-	-	-	-
165	Specializzate nella coltura di cotone	-	-	-	-	-	-	-	-	-
166	Con diverse colture di seminativi combinate	-	-	-	-	94.813	186.476	-	960.794	-
211	Specializzate in orticoltura da serra	-	-	-	56.765	91.841	361.285	1.100.043	1.306.335	-
212	Specializzate in floricoltura e piante ornamentali da serra	-	-	-	-	-	199.576	1.236.407	788.648	-
213	Specializzate in ortofloricoltura mista da serra	-	-	-	-	-	755.356	-	-	-
221	Specializzate in orticoltura all'aperto	-	-	-	-	-	-	-	-	-
222	Specializzate in floricoltura e piante ornamentali all'aperto	-	-	-	-	-	69.950	-	-	-
223	Specializzate in ortofloricoltura mista all'aperto	-	-	-	-	-	-	-	-	-
231	Specializzate nella coltura dei funghi	-	-	-	-	305.418	1.315.044	-	-	-
232	Specializzate in vivai	-	-	-	-	301.199	2.115.470	1.472.844	-	-
233	Specializzate in diverse colture ortofloricole	-	-	-	-	67.795	499.075	1.415.774	-	-
351	Vinicole specializzate nella produzione di vini di qualità	-	-	22.528	-	68.404	153.796	514.958	1.505.920	-
352	Vinicole specializzate nella produzione di vini non di qualità	-23.512	-	-	-	-	141.139	-	-	-
353	Specializzate nella produzione di uve da tavola	-	-	-	50.034	105.218	394.516	47.337	-	-
354	Viticole di altro tipo	-	-	-	-	-	208.301	910.719	-	-
361	Specializzate produzione frutta fresca (esclusi agrumi, f. tropicale e f. a guscio)	-	-	-	30.899	256.379	507.123	-	-	-
362	Specializzate produzione di agrumi	-	-	-	109.159	159.877	336.803	1.434.268	6.781.288	-
363	Specializzate produzione di frutta a guscio	-	-	-2.875	182.688	245.171	337.933	-	-	-
364	Specializzate produzione di frutta tropicale	-	-	-	-	37.162	865.562	-	-	-
365	Specializzate produzione mista di frutta fresca, agrumi, f. tropicale e f. a guscio	-	-	78.540	235.691	220.630	747.760	-	74.871	-
370	Specializzate in olivicoltura	-	-	51.664	113.459	279.220	384.982	-	-	-
380	Con diversa combinazione di colture permanenti	-	-	61.377	93.268	301.746	431.304	264.437	1.457.367	-
450	Bovine specializzate nella produzione di latte	-	-	-	17.217	185.121	284.516	1.261.464	-	-
460	Bovine specializzate — orientamento allevamento e ingrasso	-	-	-	-	84.022	329.446	-	-	-
470	Bovine — latte, allevamento e ingrasso combinati	-	-	-	-	-	318.741	619.973	-	-
481	Ovine specializzate	-	-	-	106.004	44.417	169.922	-	-	-
482	Con ovini e bovini combinati	-	-	-	-	-	262.922	-	-	-
483	Caprine specializzate	-	-	-	-	-	-	-	-	-
484	Con vari erbivori	-	-	-	-	99.061	211.786	-	-	-
511	Specializzate in suini da allevamento	-	-	-	-	-	230.933	228.791	880.376	-
512	Specializzate in suini da ingrasso	-	-	-	-	-	56.553	-	-	-
513	Con suini da allevamento e da ingrasso combinati	-	-	-	-	104.205	-	-	-	-
521	Specializzate in galline ovaiole	-	-	-	-	-	31.694	142.263	-	-
522	Specializzate in pollame da carne	-	-	-	-	-	-	-	-	-
523	Con galline ovaiole e pollame da carne combinati	-	-	-	-	-	-	-	-	-
530	Con vari granivori combinati	-	-	-	-	-	889.918	-	-	-
611	Ortofloricoltura e colture permanenti combinate	-	-	-	-	1.271.700	331.564	-	-	-
612	Seminativi e ortofloricoltura combinati	-	-	-	-	154.826	873.228	1.491.461	499.726	-
613	Seminativi e vigneti combinati	-	-	-	48.175	8.714	999.636	141.557	-	-
614	Seminativi e colture permanenti combinati	-	-	53.821	74.591	213.123	351.328	279.848	87.458	-
615	Policoltura ad orientamento seminativi	-	-	-	40.457	161.886	311.477	-	-	-
616	Con policoltura	-	-	-	110.311	141.617	273.886	975.537	143.658	-
731	Poliallevamento ad orientamento latte	-	-	-	-	-	183.439	-	-	-
732	Poliallevamento ad orientamento erbivori non da latte	-	-	-	-	-	122.912	-	-	-
741	Poliallevamento: granivori e bovini da latte combinati	-	-	-	-	-	170.970	-	-	-
742	Poliallevamento: granivori ed erbivori non da latte	-	-	-	-	-	-	-	-	-
831	Miste seminativi e bovini da latte	-	-	-	-	-	-	-	-	-
832	Miste bovini da latte e seminativi	-	-	-	-	-	-	-	-	-
833	Miste seminativi ed erbivori non da latte	-	-	-	-	224.711	-	-	-	-
834	Miste erbivori non da latte e seminativi	-	-	-	-	-	-	-	-	-
841	Miste seminativi e granivori	-	-	-	-	-	-	-	-	-
842	Miste colture permanenti ed erbivori	-	-	-	415.718	188.605	-	-	-	-
843	Apicole	-	-	438.473	47.414	864.457	-	-	-	-
844	Con colture diverse e allevamenti misti	-	-	13.992	136.325	136.903	194.827	582.970	-	-
-	Non classificabile	-	-	-	-	-	-	-	-	793.449

TIPOLOGIA INVESTIMENTI ED EFFETTI ATTESI

Elenco delle tabelle di questa sezione

- TAB. 185 - Investimenti iniziative presentate per tipologia e provincia (euro)
- TAB. 186 - Investimenti iniziative ammissibili per tipologia e provincia (euro)
- TAB. 187 - Investimenti iniziative finanziate per tipologia e provincia (euro)
- TAB. 188 - Incidenza percentuale investimenti ammissibili su investimenti presentati per tipologia e provincia (%)
- TAB. 189 - Distribuzione percentuale investimenti iniziative ammissibili per provincia (%)
- TAB. 190 - Distribuzione percentuale investimenti iniziative finanziate per provincia (%)
- TAB. 191 - Investimenti iniziative presentate per voce di spesa e provincia (euro)
- TAB. 192 - Investimenti iniziative ammissibili per voce di spesa e provincia (euro)
- TAB. 193 - Investimenti iniziative finanziate per voce di spesa e provincia (euro)
- TAB. 194 - Valori medi degli investimenti iniziative presentate per tipologia e provincia (euro)
- TAB. 195 - Valori medi degli investimenti iniziative ammissibili per tipologia e provincia (euro)
- TAB. 196 - Valori medi degli investimenti iniziative finanziate per tipologia e provincia (euro)
- TAB. 197 - Investimenti iniziative presentate per tipologia e OTE principale produzioni vegetali (euro)
- TAB. 198 - Investimenti iniziative ammissibili per tipologia e OTE principale produzioni vegetali (euro)
- TAB. 199 - Investimenti iniziative finanziate per tipologia e OTE principale produzioni vegetali (euro)
- TAB. 200 - Investimenti iniziative presentate per tipologia e OTE principale produzioni animali (euro)
- TAB. 201 - Investimenti iniziative ammissibili per tipologia e OTE principale produzioni animali (euro)
- TAB. 202 - Investimenti iniziative finanziate per tipologia e OTE principale produzioni animali (euro)
- TAB. 203 - Investimenti iniziative presentate per tipologia e OTE principale aziende miste (euro)
- TAB. 204 - Investimenti iniziative ammissibili per tipologia e OTE principale aziende miste (euro)
- TAB. 205 - Investimenti iniziative finanziate per tipologia e OTE principale aziende miste (euro)
- TAB. 206 - Investimenti iniziative ammissibili per obiettivi ed effetti attesi (euro)
- TAB. 207 - Investimenti iniziative ammissibili per obiettivi ed effetti attesi (euro)
- TAB. 208 - Investimenti iniziative ammissibili per obiettivi ed effetti attesi (euro)
- TAB. 209 - Investimenti iniziative ammissibili per criterio di selezione comparto produttivo (euro)
- TAB. 210 - Investimenti iniziative ammissibili aziende biologiche e convenzionali per criterio di selezione comparto produttivo (euro)
- TAB. 211 - Investimenti iniziative ammissibili per criterio di selezione comparto produttivo e per provincia (euro)
- TAB. 212 - Investimenti delle iniziative ammissibili per criterio di selezione di comparto produttivo e per e OTE generale (euro)
- TAB. 213 - Interventi dei PSA delle iniziative ammissibili per settore produttivo ed obiettivo specifico/effetto atteso (numero)
- TAB. 214 - Iniziative che prevedono esclusivamente investimenti in macchinari per provincia (numero)

TAB. 185 – INVESTIMENTI INIZIATIVE PRESENTATE PER TIPOLOGIA E PROVINCIA (EURO)

Tipologia investimento	AG	CL	CT	EN	ME	PA	RG	SR	TP	Totale
Terreni	2.059.496	638.314	5.442.029	282.350	2.293.191	2.878.179	3.011.487	4.389.416	2.149.958	23.144.421
Miglioramenti fondiari	95.817.844	66.584.986	223.059.506	122.379.117	125.401.607	176.534.432	161.518.698	99.807.433	82.626.608	1.153.730.232
Impianti produzione energia	11.838.342	6.834.467	24.383.446	13.088.010	13.698.333	18.642.093	18.435.927	15.145.219	7.163.668	129.229.504
Beni immobili produttivi	7.651.607	11.976.015	11.386.005	558.396	11.350.859	5.986.078	92.740.518	18.149.079	12.613.793	172.412.349
Macchine, impianti ed attrezzature	52.430.124	35.417.312	119.024.935	95.598.702	54.144.188	115.476.924	71.268.000	60.831.280	63.845.436	668.036.900
Investimenti immateriali	1.395.219	642.895	5.022.837	1.274.235	845.462	1.942.013	968.337	2.843.105	1.428.191	16.362.295
Spese generali	10.950.663	7.993.004	26.909.604	15.862.204	17.357.019	21.673.340	17.733.260	11.486.064	9.307.474	139.272.633
Totale	182.143.296	130.086.992	415.228.361	249.043.013	225.090.659	343.133.059	365.676.228	212.651.596	179.135.128	2.302.188.333

TAB. 186 – INVESTIMENTI INIZIATIVE AMMISSIBILI PER TIPOLOGIA E PROVINCIA (EURO)

Tipologia investimento	AG	CL	CT	EN	ME	PA	RG	SR	TP	Totale
Terreni	1.316.850	501.335	2.286.264	81.963	555.700	1.539.575	1.544.529	2.476.158	920.610	11.222.984
Miglioramenti fondiari	25.622.463	21.210.905	96.285.060	33.746.248	26.219.624	38.901.964	65.362.949	35.476.664	22.382.741	365.208.617
Impianti produzione energia	2.701.542	2.641.175	10.658.808	3.900.250	3.560.267	4.073.555	7.486.651	6.172.627	1.539.058	42.733.932
Beni immobili produttivi	2.611.967	7.203.728	5.780.602	51.100	6.225.536	99.300	41.785.160	3.931.651	235.160	67.924.204
Macchine, impianti ed attrezzature	12.517.989	12.919.019	48.594.407	24.700.494	11.325.896	27.044.701	37.491.279	23.733.945	19.983.967	218.311.697
Investimenti immateriali	501.166	237.814	3.395.642	543.270	239.615	537.593	49.710	2.023.180	282.401	7.810.390
Spese generali	2.819.123	3.100.466	12.155.977	4.064.368	4.341.684	4.968.367	7.439.295	3.240.374	2.413.077	44.542.732
Totale	48.091.101	47.814.442	179.156.759	67.087.693	52.468.322	77.165.055	161.159.573	77.054.598	47.757.013	757.754.556

TAB. 187 – INVESTIMENTI INIZIATIVE FINANZIATE PER TIPOLOGIA E PROVINCIA (EURO)

Tipologia investimento	AG	CL	CT	EN	ME	PA	RG	SR	TP	Totale
Terreni	197.271	128.960	685.052	-	-	243.312	216.000	1.145.242	339.713	2.955.549
Miglioramenti fondiari	5.412.081	8.602.627	18.150.384	2.142.465	3.304.524	6.189.030	17.899.101	14.581.470	3.956.776	80.238.459
Impianti produzione energia	548.861	1.319.838	2.523.302	244.175	433.346	545.115	1.242.542	2.084.442	691.203	9.632.824
Beni immobili produttivi	252.410	7.000.490	3.204.920	-	-	-	8.778.679	326.064	-	19.562.565
Macchine, impianti ed attrezzature	2.446.962	4.334.052	10.719.952	2.006.445	2.048.011	3.259.673	6.535.670	10.651.524	1.786.180	43.788.469
Investimenti immateriali	40.000	74.837	2.554.756	11.345	73.872	-	12.896	1.462.269	16.565	4.246.539
Spese generali	736.345	1.653.089	2.762.664	252.446	452.614	757.319	1.409.559	1.488.944	500.217	10.013.197
Totale	9.633.931	23.113.893	40.601.030	4.656.878	6.312.368	10.994.449	36.094.446	31.739.954	7.290.653	170.437.602

TAB. 188 - INCIDENZA PERCENTUALE INVESTIMENTI AMMISSIBILI SU INVESTIMENTI PRESENTATI PER TIPOLOGIA E PROVINCIA [%]

Tipologia investimento	AG	CL	CT	EN	ME	PA	RG	SR	TP	Totale
Terreni	63,9	78,5	41,3	22,5	24,2	52,7	51,3	56,4	17,7	42,5
Miglioramenti fondiari	25,8	31,6	42,9	26,4	20,6	21,3	39,9	35,5	26,8	31,1
Impianti produzione energia	22,5	38,3	43,5	28,9	25,7	21,0	40,3	40,8	21,5	32,6
Beni immobili produttivi	34,1	59,9	50,8	9,2	54,8	1,6	45,1	21,7	1,9	39,4
Macchine, impianti ed attrezzature	23,3	36,0	40,7	25,4	20,6	22,6	52,0	39,0	31,1	32,2
Investimenti immateriali	35,4	37,0	67,6	41,7	28,1	27,4	5,1	71,2	19,6	47,5
Spese generali	25,0	38,3	44,9	24,7	24,6	22,0	41,5	28,2	25,7	31,4
Totale	25,7	36,4	42,9	26,1	23,0	21,7	43,7	36,2	26,0	32,4

TAB. 189 - DISTRIBUZIONE PERCENTUALE INVESTIMENTI INIZIATIVE AMMISSIBILI PER PROVINCIA [%]

Tipologia investimento	AG	CL	CT	EN	ME	PA	RG	SR	TP	Totale
Terreni	2,7	1,0	1,3	0,1	1,1	2,0	1,0	3,2	1,9	1,5
Miglioramenti fondiari	53,3	44,4	53,7	50,3	50,0	50,4	40,6	46,0	46,9	48,2
Impianti produzione energia	5,6	5,5	5,9	5,8	6,8	5,3	4,6	8,0	3,2	5,6
Beni immobili produttivi	5,4	15,1	3,2	0,1	11,9	0,1	25,9	5,1	0,5	9,0
Macchine, impianti ed attrezzature	26,0	27,0	27,1	36,8	21,6	35,0	23,3	30,8	41,8	28,8
Investimenti immateriali	1,0	0,5	1,9	0,8	0,5	0,7	0,0	2,6	0,6	1,0
Spese generali	5,9	6,5	6,8	6,1	8,3	6,4	4,6	4,2	5,1	5,9
Totale	100	100	100	100	100	100	100	100	100	100

TAB. 190 - DISTRIBUZIONE PERCENTUALE INVESTIMENTI INIZIATIVE FINANZIATE PER PROVINCIA [%]

Tipologia investimento	AG	CL	CT	EN	ME	PA	RG	SR	TP	Totale
Terreni	2,0	0,6	1,7	0,0	0,0	2,2	0,6	3,6	4,7	1,7
Miglioramenti fondiari	56,2	37,2	44,7	46,0	52,3	56,3	49,6	45,9	54,3	47,1
Impianti produzione energia	5,7	5,7	6,2	5,2	6,9	5,0	3,4	6,6	9,5	5,7
Beni immobili produttivi	2,6	30,3	7,9	0,0	0,0	0,0	24,3	1,0	0,0	11,5
Macchine, impianti ed attrezzature	25,4	18,8	26,4	43,1	32,4	29,6	18,1	33,6	24,5	25,7
Investimenti immateriali	0,4	0,3	6,3	0,2	1,2	0,0	0,0	4,6	0,2	2,5
Spese generali	7,6	7,2	6,8	5,4	7,2	6,9	3,9	4,7	6,9	5,9
Totale	100	100	100	100	100	100	100	100	100	100

TAB. 191 - INVESTIMENTI INIZIATIVE PRESENTATE PER VOCE DI SPESA E PROVINCIA (EURO)

Tipologia investimento	AG	CL	CT	EN	ME	PA	RG	SR	TP	Totale
Beni immobili per produzioni vegetali	14.093.844	7.893.443	33.698.938	15.014.750	13.033.790	24.078.003	50.564.091	16.920.023	13.925.996	189.222.879
Beni immobili per produzioni zootecniche	5.062.780	8.526.602	9.897.321	10.328.465	15.242.496	19.731.315	16.729.243	8.298.700	4.423.624	98.240.546
Beni immobili per trasformazione e commercializzazione	26.324.639	17.853.739	63.131.672	27.767.721	20.733.727	56.156.998	26.754.984	32.594.135	23.350.830	294.668.445
Terreni agricoli	2.059.496	638.314	5.442.029	282.350	2.293.191	2.878.179	3.011.487	4.389.416	2.149.958	23.144.421
Viabilità ed elettrificazione aziendale	3.493.903	1.786.042	14.698.222	3.945.561	7.628.549	4.353.509	4.430.185	5.867.046	2.383.386	48.586.403
Nuovi impianti di colture poliennali	28.175.654	17.464.907	51.934.042	12.250.715	12.088.287	23.251.882	11.395.597	18.673.733	20.867.288	196.102.105
Miglioramento idraulico-agrarie	3.337.347	2.062.390	16.343.674	4.494.594	12.416.033	6.578.935	10.660.098	4.588.046	5.861.231	66.342.349
Serre e/o serre-tunnel e/o tensiostrutture	7.651.607	11.976.015	11.386.005	558.396	11.350.859	5.986.078	92.740.518	18.149.079	12.613.793	172.412.349
Strutture aziendali destinate all'allevamento	2.338.631	1.801.957	6.296.814	34.631.529	27.130.595	28.623.604	25.428.956	2.373.358	1.111.267	129.736.711
Macchine ed attrezzature agricole per allevamenti	1.441.733	1.453.648	7.772.381	9.266.559	5.561.315	6.966.414	10.790.315	4.242.923	1.300.292	48.795.579
Macchine ed attrezzature agricole per coltivazioni	32.825.604	22.737.339	56.667.853	61.684.856	27.283.536	76.418.354	38.627.548	30.179.457	48.724.240	395.148.788
Macchinari/impianti/attrezzature per lo stoccaggio	492.256	504.190	3.006.047	2.070.343	542.201	3.643.936	851.906	800.452	1.421.300	13.332.631
Macchinari/impianti/attrezzature per conservazione	2.211.820	385.621	6.739.946	948.754	440.557	827.642	644.437	411.749	734.266	13.344.692
Macchinari/impianti/attrezzature per trasformazione	8.020.753	6.278.604	19.739.430	14.048.668	12.247.642	18.943.645	8.031.736	12.770.282	5.608.477	105.689.236
Macchinari/impianti/attrezzature per confezionamento e commercializzazione	6.474.923	3.055.924	23.301.770	6.761.223	5.265.142	7.468.781	11.641.203	11.324.331	4.764.763	80.058.060
Strutture e dotazioni per la logistica aziendale	4.718.318	2.304.337	6.700.133	6.760.109	7.537.960	5.514.055	3.744.859	3.916.543	4.627.299	45.823.613
Impianti per la produzione di energia da fonti rinnovabili	11.838.342	6.834.467	24.383.446	13.088.010	13.698.333	18.642.093	18.435.927	15.145.219	7.163.668	129.229.504
Punti vendita aziendali e connesse sale di degustazione	2.253.360	612.246	3.210.131	3.819.913	5.361.871	3.714.040	3.516.819	2.041.891	2.074.626	26.604.897
Materiale e attrezzature necessarie per prevenire i danni da fauna selvatica	34.220	70.618	717.173	100.694	1.708.928	516.569	68.620	52.724	666.464	3.936.010
Attrezzature informatiche e telematiche finalizzate alla gestione aziendale	928.814	931.368	1.080.436	717.604	1.094.867	691.584	612.234	1.049.363	625.633	7.731.903
Opere idriche aziendali e interaziendali collettive	6.019.369	6.279.321	17.148.558	3.365.762	4.228.297	4.532.092	8.293.867	4.533.958	4.001.062	58.402.285
Investimenti immateriali	1.395.219	642.895	5.022.837	1.274.235	845.462	1.942.013	968.337	2.843.105	1.428.191	16.362.295
Spese generali	10.950.663	7.993.004	26.909.604	15.862.204	17.357.019	21.673.340	17.733.260	11.486.064	9.307.474	139.272.633
Totale	182.143.296	130.086.992	415.228.361	249.043.013	225.090.659	343.133.059	365.676.228	212.651.596	179.135.128	2.302.188.333

TAB. 192 - INVESTIMENTI INIZIATIVE AMMISSIBILI PER VOCE DI SPESA E PROVINCIA [EURO]

Voci di spesa	AG	CL	CT	EN	ME	PA	RG	SR	TP	Totale
Beni immobili per produzioni vegetali	2.912.156	1.791.654	14.253.591	2.848.938	2.262.993	7.226.331	20.013.036	6.685.768	3.999.914	61.994.381
Beni immobili per produzioni zootecniche	1.709.468	11.316	5.439.734	3.299.840	6.864.799	2.062.586	3.422.790	682.175	449.127	23.941.833
Beni immobili per trasformazione e commercializzazione	6.686.501	6.988.338	29.688.190	10.194.865	3.365.342	9.771.183	14.221.211	13.205.691	6.543.176	100.664.497
Terreni agricoli	1.316.850	501.335	2.286.264	81.963	555.700	1.539.575	1.544.529	2.476.158	920.610	11.222.984
Viabilità ed elettrificazione aziendale	624.393	710.581	6.327.902	1.258.782	2.235.422	1.533.568	1.590.959	1.551.623	573.779	16.407.009
Nuovi impianti di colture poliennali	9.761.802	7.860.613	17.748.673	3.555.043	2.300.572	6.694.085	2.540.785	6.391.189	6.165.737	63.018.499
Miglioramento idraulico-agrarie	982.273	755.414	7.248.001	1.392.549	2.500.724	1.270.229	5.380.008	1.472.069	1.620.986	22.622.251
Serre e/o serre-tunnel e/o tensiostrutture	2.611.967	7.203.728	5.780.602	51.100	6.225.536	99.300	41.785.160	3.931.651	235.160	67.924.204
Strutture aziendali destinate all'allevamento	558.734	95.038	2.223.657	6.691.004	2.882.377	5.282.945	11.754.303	454.319	2.166	29.944.544
Macchine ed attrezzature agricole per allevamenti	651.093	345.362	2.579.207	3.115.452	1.692.803	1.933.064	4.885.847	777.013	128.213	16.108.054
Macchine ed attrezzature agricole per coltivazioni	5.997.475	8.102.035	23.679.542	14.726.039	5.364.077	17.799.659	20.556.977	11.491.622	15.177.603	122.895.030
Macchinari/impianti/attrezzature per lo stoccaggio	148.143	61.579	2.135.924	610.215	159.816	1.130.214	122.442	442.260	622.660	5.433.252
Macchinari/impianti/attrezzature per conservazione	332.985	223.623	2.013.068	20.750	73.200	116.673	336.359	74.170	240.325	3.431.154
Macchinari/impianti/attrezzature per trasformazione	2.195.880	3.133.235	8.388.807	3.583.149	1.712.173	4.556.619	4.111.923	6.393.842	2.476.078	36.551.705
Macchinari/impianti/attrezzature per confezionamento e commercializzazione	2.774.916	451.580	8.764.595	2.224.969	1.790.524	1.267.397	7.304.325	3.982.149	951.282	29.511.738
Strutture e dotazioni per la logistica aziendale	665.675	180.493	1.461.641	1.714.506	1.916.641	2.283.749	1.398.255	2.113.032	1.353.849	13.087.840
Impianti per la produzione di energia da fonti rinnovabili	2.701.542	2.641.175	10.658.808	3.900.250	3.560.267	4.073.555	7.486.651	6.172.627	1.539.058	42.733.932
Punti vendita aziendali e connesse sale di degustazione	545.849	205.763	1.753.621	571.355	1.241.661	1.554.803	2.446.825	1.378.755	439.767	10.138.398
Materiale e attrezzature necessarie per prevenire i danni da fauna selvatica	17.100	-	503.246	74.304	209.485	98.130	39.713	4.384	279.274	1.225.636
Attrezzature informatiche e telematiche finalizzate alla gestione aziendale	400.396	601.604	530.018	345.616	323.819	142.945	133.692	568.505	108.532	3.155.128
Opere idriche aziendali e interaziendali collettive	1.175.615	2.611.694	10.140.050	2.219.368	649.092	1.222.485	2.594.778	1.542.043	1.234.240	23.389.366
Investimenti immateriali	501.166	237.814	3.395.642	543.270	239.615	537.593	49.710	2.023.180	282.401	7.810.390
Spese generali	2.819.123	3.100.466	12.155.977	4.064.368	4.341.684	4.968.367	7.439.295	3.240.374	2.413.077	44.542.732
Totale	48.091.101	47.814.442	179.156.759	67.087.693	52.468.322	77.165.055	161.159.573	77.054.598	47.757.013	757.754.556

TAB. 193 - INVESTIMENTI INIZIATIVE FINANZIATE PER VOCE DI SPESA E PROVINCIA (EURO)

Voci di spesa	AG	CL	CT	EN	ME	PA	RG	SR	TP	Totale
Beni immobili per produzioni vegetali	532.215	571.585	1.942.463	646.310	330.300	539.733	8.303.308	2.020.619	346.205	15.232.739
Beni immobili per produzioni zootecniche	4.168	11.316	275.232	187.786	164.091	928.200	-	682.175	-	2.252.968
Beni immobili per trasformazione e commercializzazione	1.315.882	3.908.056	7.518.969	664.066	383.405	1.251.853	5.337.102	6.423.600	1.979.562	28.782.493
Terreni agricoli	197.271	128.960	685.052	-	-	243.312	216.000	1.145.242	339.713	2.955.549
Viabilità ed elettrificazione aziendale	374.597	438.225	1.582.327	218.465	645.748	-	279.906	223.223	110.237	3.872.728
Nuovi impianti di colture poliennali	2.070.889	1.588.752	3.514.835	113.473	1.173.322	1.312.118	926.672	2.759.078	961.149	14.420.286
Miglioramento idraulico-agrarie	378.878	288.572	326.612	93.398	191.819	392.169	1.752.574	415.023	48.426	3.887.472
Serre e/o serre-tunnel e/o tensiostrutture	252.410	7.000.490	3.204.920	-	-	-	8.778.679	326.064	-	19.562.565
Strutture aziendali destinate all'allevamento	18.204	93.363	154.967	116.119	288.144	354.925	-	113.625	-	1.139.348
Macchine ed attrezzature agricole per allevamenti	5.426	45.207	149.416	266.323	243.734	-	-	207.021	-	917.127
Macchine ed attrezzature agricole per coltivazioni	1.165.760	2.637.047	3.594.476	1.201.600	1.150.226	1.998.122	2.966.488	4.023.063	699.677	19.436.457
Macchinari/impianti/attrezzature per lo stoccaggio	102.698	40.579	240.402	66.074	7.259	485.150	64.500	216.689	204.432	1.427.782
Macchinari/impianti/attrezzature per conservazione	269.155	160.083	216.610	-	-	18.800	6.600	20.300	169.080	860.628
Macchinari/impianti/attrezzature per trasformazione	220.175	985.572	3.113.277	9.875	247.855	484.610	1.484.439	4.350.287	361.924	11.258.013
Macchinari/impianti/attrezzature per confezionamento e commercializzazione	567.117	171.192	3.072.381	462.575	296.039	272.991	1.912.578	1.606.024	289.472	8.650.368
Strutture e dotazioni per la logistica aziendale	346.936	54.494	140.015	-	-	564.625	526.929	711.970	131.481	2.476.450
Impianti per la produzione di energia da fonti rinnovabili	548.861	1.319.838	2.523.302	244.175	433.346	545.115	1.242.542	2.084.442	691.203	9.632.824
Punti vendita aziendali e connesse sale di degustazione	69.903	89.460	963.580	83.390	-	151.307	401.901	659.709	172.791	2.592.040
Materiale e attrezzature necessarie per prevenire i danni da fauna selvatica	-	-	114.012	-	-	-	2.952	4.384	-	121.348
Attrezzature informatiche e telematiche finalizzate alla gestione aziendale	116.631	294.372	219.379	-	102.899	-	98.113	223.756	61.595	1.116.746
Opere idriche aziendali e interaziendali collettive	300.410	1.558.803	1.731.384	19.459	127.694	694.102	370.710	572.448	206.927	5.581.936
Investimenti immateriali	40.000	74.837	2.554.756	11.345	73.872	-	12.896	1.462.269	16.565	4.246.539
Spese generali	736.345	1.653.089	2.762.664	252.446	452.614	757.319	1.409.559	1.488.944	500.217	10.013.197
Totale	9.633.931	23.113.893	40.601.030	4.656.878	6.312.368	10.994.449	36.094.446	31.739.954	7.290.653	170.437.602

TAB. 194 - VALORI MEDI DEGLI INVESTIMENTI INIZIATIVE PRESENTATE PER TIPOLOGIA E PROVINCIA (EURO)

Tipologia investimento	AG	CL	CT	EN	ME	PA	RG	SR	TP	Totale
Terreni	8.475	5.107	14.992	980	9.322	7.342	11.364	20.608	5.555	9.947
Miglioramenti fondiari	394.312	532.680	614.489	424.927	509.763	450.343	609.505	468.579	213.505	442.647
Impianti produzione energia	48.717	54.676	67.172	45.444	55.684	47.556	69.570	71.104	18.511	49.326
Beni immobili produttivi	31.488	95.808	31.366	1.939	46.142	15.271	349.964	85.207	32.594	64.966
Macchine, impianti ed attrezzature	215.762	283.338	327.892	331.940	220.098	294.584	268.936	285.593	164.975	255.235
Investimenti immateriali	5.742	5.143	13.837	4.424	3.437	4.954	3.654	13.348	3.690	6.195
Spese generali	45.064	63.944	74.131	55.077	70.557	55.289	66.918	53.925	24.050	53.443
Totale	749.561	1.040.696	1.143.880	864.733	915.003	875.339	1.379.910	998.364	462.881	881.759

TAB. 195 - VALORI MEDI DEGLI INVESTIMENTI INIZIATIVE AMMISSIBILI PER TIPOLOGIA E PROVINCIA (EURO)

Tipologia investimento	AG	CL	CT	EN	ME	PA	RG	SR	TP	Totale
Terreni	38.731	16.172	16.330	1.078	10.104	19.738	16.608	45.021	8.294	16.676
Miglioramenti fondiari	753.602	684.223	687.750	444.030	476.720	498.743	702.827	645.030	201.646	542.658
Impianti produzione energia	79.457	85.199	76.134	51.319	64.732	52.225	80.502	112.230	13.865	63.498
Beni immobili produttivi	76.823	232.378	41.290	672	113.192	1.273	449.303	71.485	2.119	100.927
Macchine, impianti ed attrezzature	368.176	416.743	347.103	325.007	205.925	346.727	403.132	431.526	180.036	324.386
Investimenti immateriali	14.740	7.671	24.255	7.148	4.357	6.892	535	36.785	2.544	11.605
Spese generali	82.915	100.015	86.828	53.479	78.940	63.697	79.992	58.916	21.739	66.185
Totale	1.414.444	1.542.401	1.279.691	882.733	953.969	989.296	1.732.899	1.400.993	430.243	1.125.935

TAB. 196 - VALORI MEDI DEGLI INVESTIMENTI INIZIATIVE FINANZIATE PER TIPOLOGIA E PROVINCIA (EURO)

Tipologia investimento	AG	CL	CT	EN	ME	PA	RG	SR	TP	Totale
Terreni	28.182	11.724	31.139	-	-	81.104	15.429	81.803	56.619	33.208
Miglioramenti fondiari	773.154	782.057	825.017	357.078	550.754	2.063.010	1.278.507	1.041.534	659.463	901.556
Impianti produzione energia	78.409	119.985	114.696	40.696	72.224	181.705	88.753	148.889	115.200	108.234
Beni immobili produttivi	36.059	636.408	145.678	-	-	-	627.049	23.290	-	219.804
Macchine, impianti ed attrezzature	349.566	394.005	487.271	334.408	341.335	1.086.558	466.834	760.823	297.697	492.005
Investimenti immateriali	5.714	6.803	116.125	1.891	12.312	-	921	104.448	2.761	47.714
Spese generali	105.192	150.281	125.576	42.074	75.436	252.440	100.683	106.353	83.370	112.508
Totale	1.376.276	2.101.263	1.845.501	776.146	1.052.061	3.664.816	2.578.175	2.267.140	1.215.109	1.915.029

TAB. 197 - INVESTIMENTI INIZIATIVE PRESENTATE PER TIPOLOGIA E OTE PRINCIPALE PRODUZIONI VEGETALI (EURO)

Tipologia investimento	OTE principale produzioni vegetali										Totale
	15	16	21	22	23	35	36	37	38		
Terreni	622.212	4.787.633	903.538	231.398	827.868	1.159.165	2.297.516	1.029.006	1.479.960	13.338.297	
Miglioramenti fondiari	24.400.989	129.455.672	80.295.179	20.110.042	29.003.060	92.556.641	166.037.938	20.173.996	87.724.157	649.757.675	
Impianti produzione energia	1.832.724	13.583.307	9.785.817	2.486.217	6.233.972	10.392.821	20.260.914	2.080.874	9.247.538	75.904.183	
Beni immobili produttivi	120.000	13.579.993	88.075.170	5.091.003	21.346.782	9.440.674	2.885.874	419.255	9.290.064	150.248.815	
Macchine, impianti ed attrezzature	11.852.894	73.433.428	28.701.784	5.151.642	13.893.726	83.131.730	88.399.076	11.006.278	43.242.967	358.813.525	
Investimenti immateriali	450.980	1.150.482	455.477	83.210	3.000.403	2.281.561	1.789.394	456.885	1.247.541	10.915.934	
Spese generali	2.356.432	17.233.697	10.828.633	2.605.243	4.091.625	10.816.742	17.583.943	2.112.653	8.898.351	76.527.319	
Totale	41.636.232	253.224.212	219.045.597	35.758.755	78.397.437	209.779.333	299.254.656	37.278.948	161.130.578	1.335.505.748	

TAB. 198 - INVESTIMENTI INIZIATIVE AMMISSIBILI PER TIPOLOGIA E OTE PRINCIPALE PRODUZIONI VEGETALI (EURO)

Tipologia investimento	OTE principale produzioni vegetali										Totale
	15	16	21	22	23	35	36	37	38		
Terreni	622.212	2.131.551	370.000	-	544.208	792.052	648.416	541.963	924.158	6.574.561	
Miglioramenti fondiari	12.959.904	32.989.814	29.458.176	3.517.032	8.760.068	30.737.503	58.653.076	10.906.272	28.290.679	216.272.522	
Impianti produzione energia	954.535	4.123.544	3.445.973	221.388	2.875.309	3.272.761	7.682.115	1.072.038	2.903.624	26.551.286	
Beni immobili produttivi	-	5.276.845	33.657.446	1.951.093	11.637.342	3.138.588	255.994	-	5.323.690	61.240.998	
Macchine, impianti ed attrezzature	5.799.529	22.699.860	15.143.514	371.135	6.838.199	27.871.858	30.500.879	5.925.237	12.497.887	127.648.098	
Investimenti immateriali	-	265.523	8.758	-	2.686.729	1.631.378	581.359	150.036	756.461	6.080.243	
Spese generali	1.459.805	4.667.204	3.671.238	272.140	1.699.902	4.158.355	6.333.272	1.258.939	3.016.611	26.537.466	
Totale	21.795.984	72.154.340	85.755.105	6.332.788	35.041.755	71.602.495	104.655.111	19.854.485	53.713.109	470.905.174	

TAB. 199 - - - INVESTIMENTI INIZIATIVE FINANZIATE PER TIPOLOGIA E OTE PRINCIPALE PRODUZIONI VEGETALI (EURO)

Tipologia investimento	OTE principale produzioni vegetali										Totale
	15	16	21	22	23	35	36	37	38		
Terreni	-	308.242	-	-	492.000	172.213	48.000	430.000	218.960	1.669.414	
Miglioramenti fondiari	1.651.707	3.285.963	10.732.819	-	3.761.710	8.944.860	14.359.470	3.955.158	7.345.243	54.036.929	
Impianti produzione energia	-	528.786	741.550	-	1.161.943	877.640	1.841.815	603.141	1.166.800	6.921.676	
Beni immobili produttivi	-	2.822.522	5.007.257	-	2.335.181	1.719.217	-	-	3.759.278	15.043.456	
Macchine, impianti ed attrezzature	-	2.342.346	4.452.122	-	3.243.582	5.167.314	10.038.536	2.778.375	3.353.384	31.375.659	
Investimenti immateriali	-	-	-	-	2.553.616	1.485.229	1.740	-	44.233	4.084.819	
Spese generali	-	668.403	784.822	-	569.642	1.275.615	1.783.342	522.348	1.238.627	6.842.801	
Totale	1.651.707	9.956.262	21.718.570	-	14.117.675	19.642.089	28.072.902	8.289.022	17.126.526	120.574.733	

Legenda: 15 Cereali, piante oleaginose e proteaginose; 16 Colture a seminativi; 21 Ortofrutticoltura da serra; 22 Ortofrutticoltura all'aperto;

23 Altri tipi di ortofrutticoltura; 35 Viticoltura e agrumicoltura; 37 Olivicoltura; 38 Colture permanenti combinate

TAB. 200 - INVESTIMENTI INIZIATIVE PRESENTATE PER TIPOLOGIA E OTE PRINCIPALE PRODUZIONI ANIMALI (EURO)

Tipologia investimento	OTE principale produzioni vegetali						Totale
	45	46	47	48	51	52	
Terreni	244.662	135.200	315.642	396.560	80.000	80.000	1.252.064
Miglioramenti fondiari	19.962.392	15.154.623	12.324.931	58.918.043	15.438.431	29.475.150	152.232.510
Impianti produzione energia	2.430.065	1.596.517	1.271.645	5.703.859	1.611.328	2.990.077	16.108.927
Beni immobili produttivi	-	-	-	-	28.500	375.106	403.606
Macchine, impianti ed attrezzature	14.906.000	11.067.557	8.285.444	34.588.493	4.396.163	8.165.621	81.594.909
Investimenti immateriali	365.980	27.095	274.559	233.532	348.136	78.002	1.337.077
Spese generali	1.999.453	1.861.730	1.260.051	7.168.965	1.553.088	4.393.048	18.249.429
Totale	39.908.552	29.842.722	23.732.273	107.009.452	23.455.646	45.557.004	271.178.520

TAB. 201 - INVESTIMENTI INIZIATIVE AMMISSIBILI PER TIPOLOGIA E OTE PRINCIPALE PRODUZIONI ANIMALI (EURO)

Tipologia investimento	OTE principale produzioni animali						Totale
	45	46	47	48	51	52	
Terreni	-	-	213.627	-	-	80.000	293.627
Miglioramenti fondiari	4.300.521	3.963.764	3.909.321	9.747.708	741.375	5.730.744	29.268.328
Impianti produzione energia	840.761	484.115	394.853	1.272.945	435.907	518.382	4.420.472
Beni immobili produttivi	-	-	-	-	-	375.106	375.106
Macchine, impianti ed attrezzature	4.568.827	3.295.608	2.726.738	5.723.844	1.128.964	1.422.467	18.866.448
Investimenti immateriali	54.075	4.500	58.007	75.272	-	-	191.854
Spese generali	675.825	422.215	408.055	1.381.410	173.972	617.442	3.678.919
Totale	10.440.008	8.170.201	7.710.599	18.201.179	2.480.218	8.744.142	57.094.753

TAB. 202 - INVESTIMENTI INIZIATIVE PRESENTATE PER TIPOLOGIA E OTE PRINCIPALE PRODUZIONI ANIMALI (EURO)

Tipologia investimento	OTE principale produzioni animali						Totale
	45	46	47	48	51	52	
Terreni	-	-	-	-	-	-	-
Miglioramenti fondiari	-	135.174	-	336.291	-	-	471.465
Impianti produzione energia	-	33.998	-	122.309	-	-	156.308
Beni immobili produttivi	-	-	-	-	-	-	-
Macchine, impianti ed attrezzature	-	172.765	-	466.869	-	-	639.634
Investimenti immateriali	-	4.500	-	73.872	-	-	78.372
Spese generali	-	17.025	-	-	-	-	17.025
Totale	-	363.462	-	999.341	-	-	1.362.804

Legenda: 45 Aziende bovine specializzate (latte); 46 Aziende bovine specializzate (allevamento, ingrasso); 47 Aziende bovine specializzate (latte, allevamento, ingrasso);

48 Aziende con ovini, caprini ed altri erbivori; 51 Aziende suinicole specializzate; 52 Aziende specializzate in pollame; 53 Aziende con vari granivori combinati.

TAB. 203 - INVESTIMENTI INIZIATIVE PRESENTATE PER TIPOLOGIA E OTE PRINCIPALE AZIENDE MISTE (EURO)

Tipologia investimento	OTE principale aziende miste				Totale
	61	73	74	83	
Terreni	4.230.176	400.000	-	105.000	3.818.885
Miglioramenti fondiari	122.212.622	8.913.792	5.411.600	5.043.289	210.158.744
Impianti produzione energia	15.065.756	920.175	650.537	515.632	20.064.294
Beni immobili produttivi	20.889.569	-	44.068	-	21.457.468
Macchine, impianti ed attrezzature	69.629.785	4.819.209	3.886.370	4.096.835	145.196.268
Investimenti immateriali	2.173.707	38.446	48.277	1.400	1.847.454
Spese generali	14.899.957	1.460.595	785.414	653.204	26.696.714
Totale	249.101.572	16.552.218	10.826.266	10.415.359	408.306.190

TAB. 204 - INVESTIMENTI INIZIATIVE AMMISSIBILI PER TIPOLOGIA E OTE PRINCIPALE AZIENDE MISTE (EURO)

Tipologia investimento	OTE principale aziende miste				Totale
	61	73	74	83	
Terreni	-	-	213.627	-	213.627
Miglioramenti fondiari	4.300.521	3.963.764	3.909.321	9.747.708	741.375
Impianti produzione energia	840.761	484.115	394.853	1.272.945	435.907
Beni immobili produttivi	-	-	-	-	-
Macchine, impianti ed attrezzature	4.568.827	3.295.608	2.726.738	5.723.844	1.128.964
Investimenti immateriali	54.075	4.500	58.007	75.272	191.854
Spese generali	675.825	422.215	408.055	1.381.410	173.972
Totale	10.440.008	8.170.201	7.710.599	18.201.179	2.480.218

TAB. 205 - INVESTIMENTI INIZIATIVE FINANZIATE PER TIPOLOGIA E OTE PRINCIPALE AZIENDE MISTE (EURO)

Tipologia investimento	OTE principale aziende miste				Totale
	61	73	74	83	
Terreni	803.083	-	-	70.000	413.052
Miglioramenti fondiari	18.165.494	-	-	351.461	7.213.110
Impianti produzione energia	1.697.797	-	-	55.518	801.526
Beni immobili produttivi	3.919.109	-	-	-	-
Macchine, impianti ed attrezzature	6.339.737	-	-	435.428	4.998.011
Investimenti immateriali	59.052	-	-	1.400	22.896
Spese generali	2.145.579	-	-	58.408	949.384
Totale	33.129.850	-	-	972.215	14.397.979

Legenda: 61 Policoltura; 73 Poliallevamento ad orientamento erbivori; 74 Poliallevamento ad orientamento granivori; 83 Miste seminativi ed erbivori; 84 Cure diverse e allevamenti misti.

TAB. 206 - INVESTIMENTI INIZIATIVE AMMISSIBILI PER OBIETTIVI ED EFFETTI ATTESI (EURO)

Obiettivi trasversali	Obiettivi specifici/Effetti attesi	Totale investimenti	% obiettivo su totale investimenti macro-obiettivo	% obiettivo su totale investimenti
Ambiente	Migliorare le condizioni di produzione e di allevamento	86.019.166	63	12
	Interventi di salvaguardia ambientale	50.854.726	37	7
	Totale ambiente	136.873.891	100	19
Competitività	Favorire la concentrazione dell'offerta	45.504.205	9	6
	Aumentare il valore aggiunto delle produzioni e il reddito dei produttori	294.634.877	59	41
	Riduzione dei costi di produzione	122.819.204	24	17
	Diversificazione	38.833.926	8	5
	Totale Competitività	501.792.212	100	70
Innovazione	Sviluppare produzioni alimentari III, IV e V Gamma di cui all. I TFUE	2.602.479	4	0
	Utilizzo di TIC	2.842.293	4	0
	Interventi di innovazione di prodotto	22.097.399	35	3
	Interventi di innovazione di processo	35.768.095	56	5
	Totale Innovazione	63.310.266	100	9
Qualità	Migliorare la qualità dei prodotti agricoli e zootecnici	16.509.397	100	2
	Totale Qualità	16.509.397	100	2
Totale generale		718.485.766		

TAB. 207 - INVESTIMENTI INIZIATIVE AMMISSIBILI PER OBIETTIVI ED EFFETTI ATTESI (EURO)

Obiettivi trasversali	Obiettivi specifici/Effetti attesi	Totale investimenti	% obiettivo su totale investimenti macro-obiettivo	% obiettivo su totale investimenti
Ambiente	Migliorare le condizioni di produzione e di allevamento	11.194.378	50	7
	Interventi di salvaguardia ambientale	11.079.116	50	7
	Totale ambiente	22.273.494	100	14
Competitività	Favorire la concentrazione dell'offerta	7.032.312	6	4
	Aumentare il valore aggiunto delle produzioni e il reddito dei produttori	83.803.265	73	53
	Riduzione dei costi di produzione	16.443.288	14	10
	Diversificazione	7.141.891	6	5
	Totale Competitività	114.420.756	100	72
Innovazione	Sviluppare produzioni alimentari III, IV e V Gamma di cui all. I TFUE	1.027.723	5	1
	Utilizzo di TIC	899.109	4	1
	Interventi di innovazione di prodotto	6.576.007	32	4
	Interventi di innovazione di processo	11.826.880	58	7
	Totale Innovazione	20.329.719	100	13
Qualità	Migliorare la qualità dei prodotti agricoli e zootecnici	1.023.765	100	1
	Totale Qualità	1.023.765	100	1
Totale generale		158.047.734		

TAB. 208 - INVESTIMENTI INIZIATIVE AMMISSIBILI PER OBIETTIVI ED EFFETTI ATTESI (EURO)

Obiettivi trasversali	Obiettivi specifici/Effetti attesi	Zona Svantaggiata	Natura 2000	Zona con altri vincoli	Totale	Totale investimenti	% obiettivo su investimenti macro-obiettivo	% obiettivo su totale investimenti
Ambiente	Migliorare le condizioni di produzione e di allevamento	33.028.468	11.619.504	2.304.788	46.952.760	86.019.166	63	12
	Interventi di salvaguardia ambientale	22.698.054	7.915.609	3.309.110	33.922.773	50.854.726	37	7
	Totale Ambiente				80.875.533	136.873.891	100	19
Competitività	Favorire la concentrazione dell'offerta	14.147.128	3.844.564	3.521.311	21.513.004	45.504.205	9	6
	Aumentare il valore aggiunto delle produzioni e il reddito dei produttori	132.960.485	43.577.496	23.690.142	200.228.122	294.634.877	59	41
	Riduzione dei costi di produzione	64.294.913	3.844.564	3.521.311	71.660.789	122.819.204	24	17
	Diversificazione	21.727.934	3.844.564	3.521.311	29.093.810	38.833.926	8	5
	Totale Competitività				322.495.724	501.792.212	100	70
Innovazione	Sviluppare le produzioni alimentari di III, IV e V	1.713.155	3.844.564	3.521.311	9.079.031	2.602.479	4	0
	Gamma di cui all. I del TFUE							
	Utilizzo di TIC	1.477.897	3.844.564	3.521.311	8.843.772	2.842.293	4	0
	Interventi di innovazione di prodotto	9.672.962	3.844.564	3.521.311	17.038.838	22.097.399	35	3
	Interventi di innovazione di processo	15.988.986	3.844.564	3.521.311	23.354.861	35.768.095	56	5
Totale Innovazione				58.316.502	63.310.266	100	9	
Qualità	Migliorare la qualità dei prodotti agricoli e zootecnici	6.520.178	3.844.564	3.521.311	13.886.053	16.509.397	100	2
Totale Qualità				13.886.053	16.509.397	100	2	
Totale generale				475.573.813	718.485.766			

TAB. 209 - INVESTIMENTI INIZIATIVE AMMISSIBILI PER CRITERIO DI SELEZIONE COMPARTO (EURO)

Critério di selezione settoriale	Investimenti	% incidenza investimenti per criterio di selezione
Filiera produttiva - potenziamento	121.564.625	6
Filiera produttiva - completamento	255.956.519	13
Innovazione di prodotto/di processo	379.513.742	19
Recupero patrimonio edilizio	137.279.503	7
Risparmio energetico	330.106.362	16
Salvaguardia dell'ambiente	363.835.857	18
Impianti arborei - nuovi impianti	21.048.572	1
Impianti arborei - riconversione	71.422.375	4
Qualità zootecnica	52.721.106	3
Trasformazione	157.374.408	8
Commercializzazione	132.446.435	7
Totale generale	2.023.269.505	100

TAB. 210- INVESTIMENTI INIZIATIVE AMMISSIBILI AZIENDE BIOLOGICHE E CONVENZIONALI PER CRITERIO DI SELEZIONE COMPARTO PRODUTTIVO (EURO)

Critério di selezione settoriale	Aziende biologiche certificate (di processo o di prodotto)	Aziende convenzionali
Filiera produttiva - potenziamento	53.337.177	68.227.448
Filiera produttiva - completamento	123.415.608	132.540.911
Innovazione di prodotto/di processo	169.161.376	210.352.366
Recupero patrimonio edilizio	70.626.754	66.652.749
Risparmio energetico	166.037.991	164.068.371
Salvaguardia dell'ambiente	180.576.660	183.259.197
Impianti arborei - nuovi impianti	12.163.417	8.885.155
Impianti arborei - riconversione	32.869.954	38.552.421
Qualità zootecnica	33.589.891	19.131.215
Trasformazione	80.650.683	76.723.726
Commercializzazione	53.202.181	79.244.254
Totale	975.631.693	1.047.637.812

TAB. 211 - INVESTIMENTI INIZIATIVE AMMISSIBILI PER CRITERIO DI SELEZIONE COMPARTO PRODUTTIVO E PER PROVINCIA (EURO)

Criteri di selezione per comparto	AG	CL	CT	EN	ME	PA	RG	SR	TP	Totale
Filiera produttiva - potenziamento	10.008.203	12.451.557	30.314.579	5.149.484	14.195.193	11.671.015	21.945.982	9.382.251	6.446.360	121.564.625
Filiera produttiva - completamento	13.115.159	14.396.810	59.808.841	23.439.153	16.386.739	27.833.181	51.940.084	33.669.148	15.367.402	255.956.519
Innovazione di prodotto/di processo	24.733.449	19.680.376	85.098.233	33.294.904	25.436.083	33.655.027	83.528.084	56.456.190	17.631.397	379.513.742
Recupero patrimonio edilizio	6.606.060	5.612.672	30.929.028	11.132.424	9.552.413	15.119.508	25.071.997	25.843.056	7.412.345	137.279.503
Risparmio energetico	18.741.115	12.006.526	76.806.744	32.317.531	26.761.092	32.462.328	73.248.539	44.014.111	13.748.376	330.106.362
Salvaguardia dell'ambiente	21.869.613	16.009.829	74.856.312	37.153.254	28.155.320	37.766.455	77.126.082	48.206.251	22.692.741	363.835.857
Impianti arborei - nuovi impianti	1.032.778	34.903	9.986.684	392.105	288.336	77.316	742.772	8.410.669	83.010	21.048.572
Impianti arborei - riconversione	10.181.069	6.194.019	16.512.697	3.453.015	2.600.739	8.695.550	6.993.875	6.847.531	9.943.880	71.422.375
Qualità zootecnica	1.316.499	1.689.431	8.426.047	10.869.825	6.557.414	7.343.530	11.883.148	3.451.415	1.183.797	52.721.106
Trasformazione	9.347.913	10.256.314	34.076.405	16.172.943	7.906.564	20.266.231	25.869.238	21.396.974	12.081.826	157.374.408
Commercializzazione	6.743.258	5.035.899	39.271.694	8.309.778	12.854.069	6.908.666	38.415.085	12.242.144	2.665.843	132.446.435
Totale generale	123.695.114	103.368.336	466.087.265	181.684.417	150.693.962	201.798.806	416.764.886	269.919.741	109.256.977	2.023.269.505

TAB. 212 - INVESTIMENTI DELLE INIZIATIVE AMMISSIBILI PER CRITERIO DI SELEZIONE DI COMPARTO PRODUTTIVO E PER EOTE GENERALE (EURO)

Criteri di selezione per comparto	Seminativi	Ortofrutticoltura	Colture permanenti	Erbivori	Granivori	Policoltura	Poliallevamento	Coltivazioni e allevamenti
Filiera produttiva - potenziamento	14.204.347	27.435.545	41.379.174	9.108.512	561.494	13.928.261	476.028	14.471.264
Filiera produttiva - completamento	38.077.462	42.977.367	83.422.456	8.871.844	5.710.064	30.382.136	3.432.119	43.083.073
Innovazione di prodotto/di processo	52.164.000	82.017.803	117.121.578	17.359.578	7.623.842	35.951.372	3.835.036	63.440.534
Recupero patrimonio edilizio	24.025.356	15.627.354	46.830.242	8.934.502	1.777.756	13.587.475	1.637.795	24.859.023
Risparmio energetico	46.587.164	58.018.235	99.600.102	22.680.171	3.543.357	34.693.633	4.421.058	60.562.643
Salvaguardia dell'ambiente	46.778.384	64.327.620	109.187.997	22.321.073	6.313.415	39.817.857	4.394.303	70.695.207
Impianti arborei - nuovi impianti	202.212	12.137	18.494.916	-	-	2.324.180	-	15.127
Impianti arborei - riconversione	15.287.195	1.545.210	32.396.035	412.485	-	13.265.414	62.668	8.453.369
Qualità zootecnica	523.613	673.282	715.629	13.620.460	5.075.896	713.781	3.126.435	28.272.011
Trasformazione	27.191.047	26.670.026	47.497.089	7.113.891	1.680.578	17.901.377	1.806.982	27.513.418
Commercializzazione	13.518.586	29.258.012	51.552.325	5.468.639	4.164.721	15.990.260	287.803	12.206.090
Totale generale	278.559.366	348.567.590	648.197.543	115.891.154	36.451.122	218.555.746	23.480.225	353.571.758

TAB. 213 - INTERVENTI DEI PSA DELLE INIZIATIVE AMMISSIBILI PER SETTORE PRODUTTIVO ED OBIETTIVO SPECIFICO/EFFETTO ATTESO (NUMERO)

Settore produttivo	EFFETTO ATTESO											Migliorare la qualità dei prodotti agricoli e zootecnici	PSA	Incidenza % PSA
	Migliorare le condizioni di produzione e allevamento	Interventi di salvaguardia ambientale	Favorire la concentrazione dell'offerta	Aumento valore aggiunto delle produzioni e reddito	Riduzione dei costi di produzione	Diversificazione	Produzioni alimentari di III, IV e V Gamma (All. I TFUE)	Utilizzo di TIC	Interventi di innovazione di prodotto	Interventi di innovazione di processo	Migliorare la qualità dei prodotti agricoli e zootecnici			
Bovini (carne)	74	55	23	70	65	0	0	17	28	41	66	439	4,6	
Suini (carne)	20	15	8	21	18	0	0	9	10	13	20	134	1,4	
Ovicaprini (carne)	25	17	4	17	16	0	0	7	8	13	19	126	1,3	
Avicoli (carne e uova)	15	15	6	17	14	0	0	2	6	12	19	106	1,1	
Lattiero-caseario	70	53	35	66	61	0	0	21	34	42	65	447	4,7	
Zootecnico allevamenti minori	35	21	17	31	23	0	0	13	13	22	36	211	2,2	
Orticolo	52	68	42	83	84	0	19	24	46	60	55	533	5,6	
Olivicolo	160	179	89	206	264	0	0	63	104	148	174	1387	14,5	
Vitivinicolo	74	67	33	82	128	0	0	16	39	53	74	566	5,9	
Frutta in guscio	167	200	91	228	243	0	0	90	131	156	187	1493	15,6	
Agrumicolo	83	97	52	99	115	64	26	45	74	75	91	821	8,6	
Frutticolo	79	92	46	105	103	59	27	44	74	85	85	799	8,4	
Cerealicolo	73	87	42	106	124	34	0	33	57	77	97	730	7,6	
Altri seminativi	13	16	7	16	30	11	0	6	12	14	14	139	1,5	
Foraggere	58	67	29	80	97	0	0	19	46	62	75	533	5,6	
Florovivaistico	22	24	12	25	25	0	4	9	17	16	13	167	1,7	
Funghicoltura	3	1	0	4	3	0	0	2	3	2	3	21	0,2	
Piante officinali	29	47	26	57	42	0	0	17	40	43	47	348	3,6	
Leguminose da granella per alimentazione umana	35	43	22	50	57	34	0	20	29	35	40	365	3,8	
Leguminose da granella per alimentazione animale	22	28	9	28	38	5	0	9	14	21	25	199	2,1	
Totale iniziative												9.564	100	

TAB. 214 - INIZIATIVE CHE PREVEDONO ESCLUSIVAMENTE INVESTIMENTI IN MACCHINARI PER PROVINCIA (NUMERO)

Comune	Iniziativa presentate	Iniziativa ammissibili	Iniziativa finanziate
Agrigento	37	-	-
Caltanissetta	4	1	-
Catania	9	4	-
Enna	23	4	-
Messina	14	2	-
Palermo	44	6	-
Ragusa	31	16	3
Siracusa	21	6	-
Trapani	162	48	-
Totale	345	87	3

