



***PROGETTO DI FORMAZIONE DELLE POSTAZIONI REGIONALI
DELLA RETE RURALE NAZIONALE
Roma, 7 – 11 settembre 2009***

***Martedì 8 settembre 2009 – Modulo 2 mattina
Asse I - La politica per la competitività***

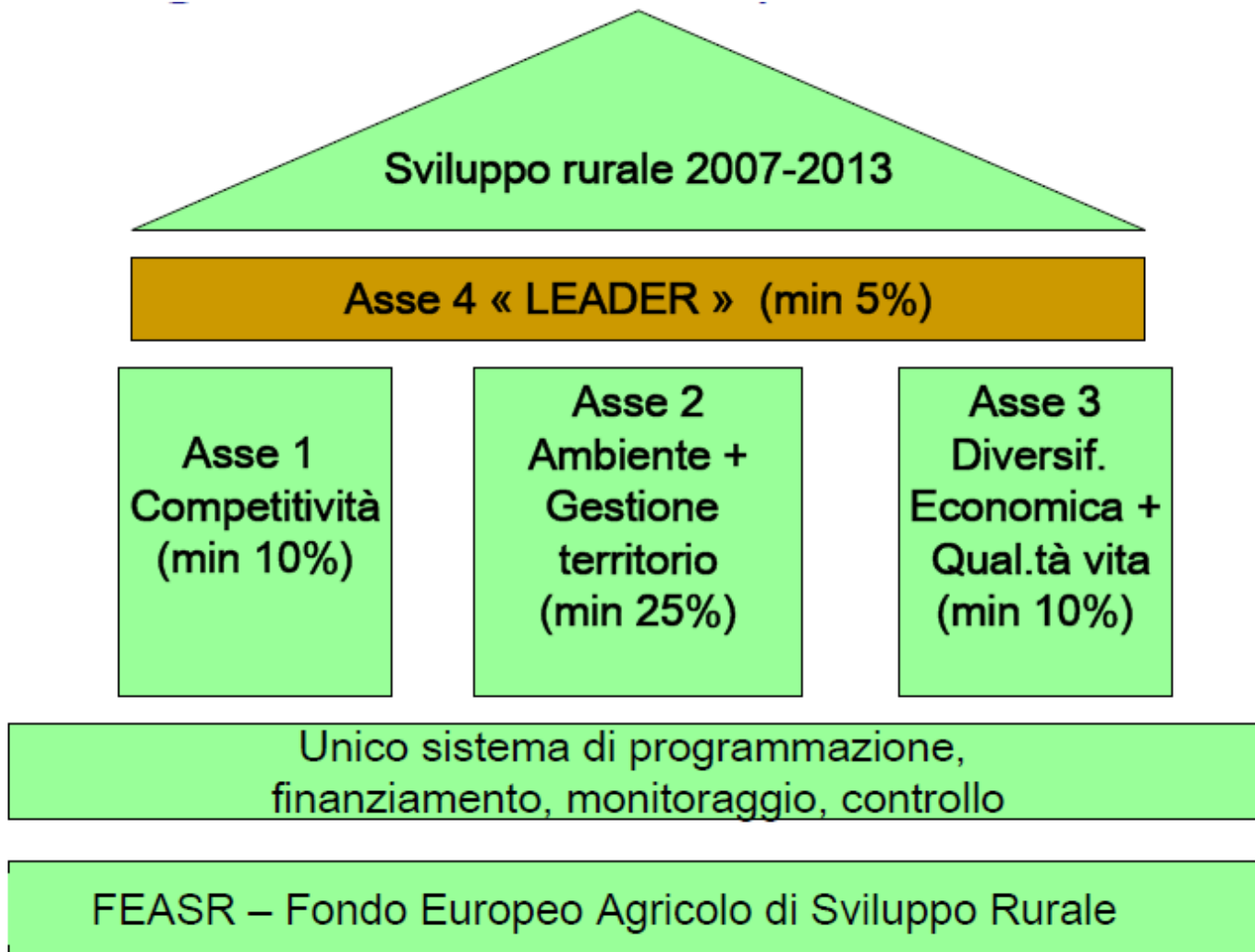
Introduzione ai lavori

Roberto D'Auria



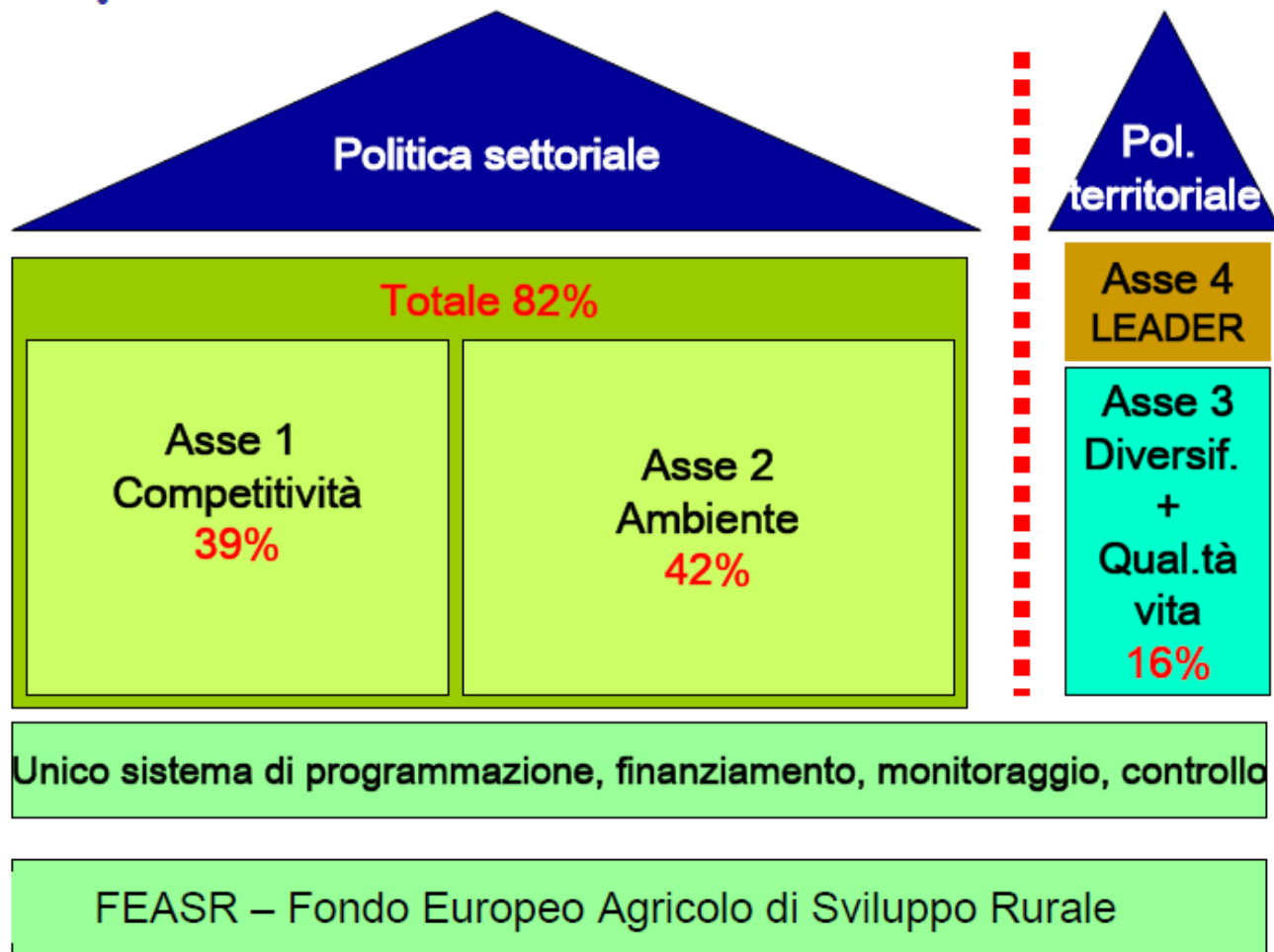


La politica di sviluppo rurale comunitaria





La politica di sviluppo rurale in Italia



Sotte, La pol svil rurale in Italia, Roma 30 giu 2009

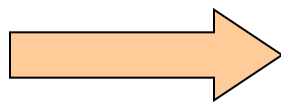




Gli orientamenti comunitari e le strategie nazionali

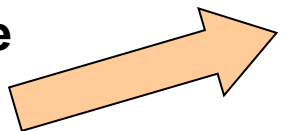
ASSE I – Miglioramento della competitività del settore agricolo e forestale

1. Modernizzazione, innovazione e qualità della catena agroalimentare



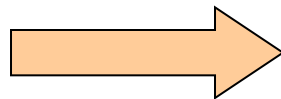
1. Promozione dell'ammodernamento e dell'innovazione nelle imprese e dell'integrazione delle filiere

2. Trasferimento delle conoscenze



2. Consolidamento e sviluppo della qualità della produzione agricola e forestale

3. Settori prioritari degli investimenti nel capitale umano e naturale



3. Potenziamento delle dotazioni infrastrutturali fisiche e telematiche

4. Miglioramento della capacità imprenditoriale e professionale degli addetti al settore agricolo e forestale e sostegno del ricambio generazionale





Asse 1, principali gruppi di misure, per spesa programmata





Principali gruppi di misure, spesa programmata e spesa sostenuta

	Spesa pubblica				Avanzamento finanziario
	Programmata	Quota%	Sostenuta	Quota%	%
Promozione conoscenza e sviluppo potenziale umano	1.340.232.632	20,8	42.835.280	17,9	3,2
Ristrutturazione capitale fisico e promozione innovazione	4.702.584.536	73,1	196.428.858	82,1	4,2
Miglioramento qualità della produzione e dei prodotti agricoli	391.696.166	6,1	0	0,0	0,0
Asse 1	6.434.513.334	100	239.264.138	100	4





Principali gruppi di misure, spesa programmata e spesa sostenuta

	Spesa pubblica				Avanzamento finanziario
	Programmata	Quota%	Sostenuta	Quota%	%
Promozione conoscenza e sviluppo potenziale umano	1.340.232.632	100,0	42.835.280	100,0	3,2
Formazione professionale e interventi informativi	214.405.196	16,0	3.215.172	7,5	1,5
Insediamiento di giovani agricoltori	798.457.403	59,6	24.977.883	58,3	3,1
Prepensionamento	59.378.671	4,4	14.141.946	33,0	23,8
Utilizzo di servizi di consulenza	241.802.896	18,0	325.057	0,8	0,1
Avviamento di servizi di consulenza	26.188.466	2,0	175.222	0,4	0,7





Principali gruppi di misure, spesa programmata e spesa sostenuta

	Spesa pubblica				Avanzamento finanziario
	Programmata	Quota%	Sostenuta	Quota%	%
Ristrutturazione capitale fisico e promozione innovazione	4.702.584.536	100,0	196.428.858	100,0	4,2
Ammodernamento aziende agricole	2.342.800.050	49,8	105.386.052	53,7	4,5
Accrescimento del valore economico delle foreste	219.701.909	4,7	18.007.318	9,2	8,2
Accrescimento del valore aggiunto dei prodotti agricoli	1.221.968.563	26,0	51.415.522	26,2	4,2
Cooperazione per lo sviluppo di nuovi prodotti,	151.980.527	3,2	0	0,0	0,0
Infrastrutture connesse allo sviluppo ed all'adeguamento	723.806.549	15,4	21.509.169	11,0	3,0
Recupero del potenziale di produzione agricola	42.326.938	0,9	110.798	0,1	0,3





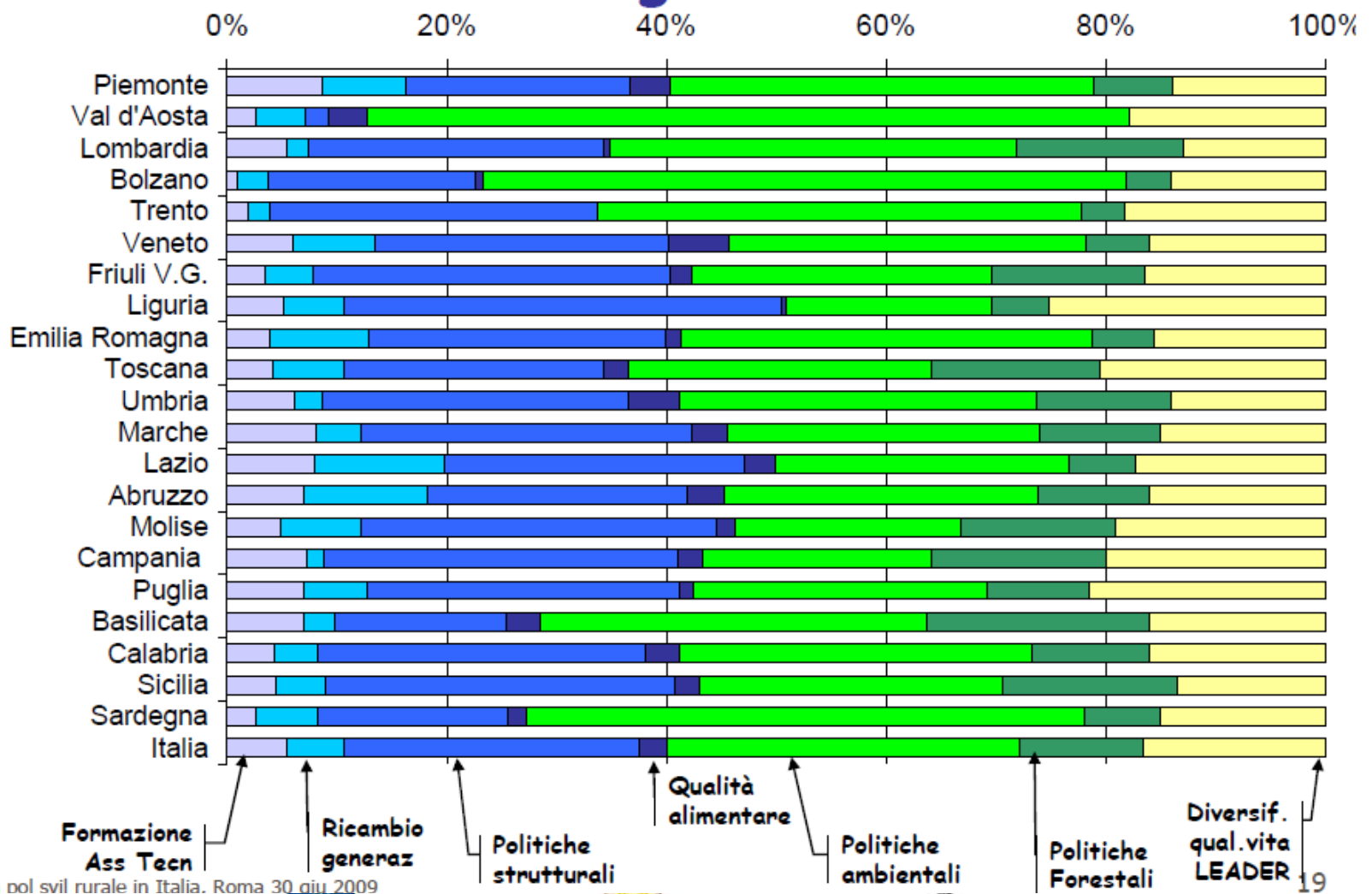
Principali gruppi di misure, spesa programmata e spesa sostenuta

	Spesa pubblica				Avanzamento finanziario
	Programmata	Quota%	Sostenuta	Quota%	%
Miglioramento qualità della produzione e dei prodotti agricoli	391.696.166	7,2	-	-	-
Rispetto della norme basate sulla legislazione Comunitaria	50.604.313	12,9	-	-	-
Partecipazione degli agricoltori a sistemi di qualità	164.009.859	41,9	-	-	-
Attività di formazione e promozione	177.081.994	45,2	-	-	-





Le scelte delle Regioni (da pres. Prof Sotte – la politica di sviluppo rurale, Roma 30



Sotte. La pol svil rurale in Italia. Roma 30 giu 2009



MINISTERO DELLE POLITICHE AGRICOLE ALIMENTARI E FORESTALI





I temi strategici

- 1. Le nuove sfide**
- 2. Ricambio generazionale**
- 3. I servizi**
- 4. La qualità**
- 5. Le bioenergie**
- 6. La progettazione integrata**

