



14 dicembre 2010



Reg. (CE) 1698/2005
Reg. (CE) 1290/2005

Programmazione comunitaria 2007-2013

**L'avanzamento del bilancio comunitario per lo Sviluppo
Rurale degli Stati membri**

Informazioni al 30 novembre 2010

(Report 07/2010)



Rete Rurale Nazionale 2007.2013 - ITALIA
Rete di Reti nel Network Europeo per lo Sviluppo Rurale



**il FUTURO
nella RETE**

Documento realizzato dal:

Ministero delle Politiche Agricole Alimentari e Forestali

Direzione Generale della Competitività per lo Sviluppo Rurale

Ufficio COSVIR II – Sviluppo Rurale

Autori:

Stefano Lafiandra

Luigi Ottaviani

Il documento è anche scaricabile dal sito <http://www.reterurale.it>

Programmazione 2007-2013 per lo sviluppo rurale dei 27 Stati Membri: impegni e pagamenti a valere sul bilancio comunitario (FEASR)

| Stato Membro | Piano finanziario 2007-2013 | Impegni 2007-2010 | Anticipi | Pagamenti intermedi | Pagamenti complessivi | Rimanante da liquidare 2007-2010 | Capacità di spesa rispetto all'assegnato FEASR 2007-2010 | Capacità di spesa rispetto all'assegnato FEASR 2007-2013 | Capacità di spesa, al netto degli anticipi, rispetto all'assegnato FEASR 2007-2013 |
|---------------|-----------------------------|--------------------------|-------------------------|--------------------------|--------------------------|----------------------------------|--|--|--|
| | (1) | (2) | (3) | (4) | (5) = (3) + (4) | (6) = (2) - (5) | (7) = (5) / (2) | (8) = (5) / (1) | (9) = (4) / (1) |
| Lussemburgo | 94.957.826,00 | 55.177.085,00 | 6.647.047,82 | 48.530.037,18 | 55.177.085,00 | 0,00 | 100,00% | 58,11% | 51,11% |
| Irlanda | 2.494.540.590,00 | 1.439.067.410,00 | 174.617.841,30 | 1.264.449.568,70 | 1.439.067.410,00 | 0,00 | 100,00% | 57,69% | 50,69% |
| Belgio | 487.484.306,00 | 261.044.675,00 | 34.123.901,42 | 210.869.505,89 | 244.993.407,31 | 16.051.267,69 | 93,85% | 50,26% | 43,26% |
| Francia | 7.584.497.109,00 | 3.912.495.073,00 | 530.914.797,63 | 2.903.415.002,05 | 3.434.329.799,68 | 478.165.273,32 | 87,78% | 45,28% | 38,28% |
| Finlandia | 2.155.018.907,00 | 1.273.503.524,00 | 150.851.323,49 | 914.449.934,78 | 1.065.301.258,27 | 208.202.265,73 | 83,65% | 49,43% | 42,43% |
| Austria | 4.025.575.992,00 | 2.390.579.841,00 | 281.790.319,44 | 1.674.269.919,28 | 1.956.060.238,72 | 434.519.602,28 | 81,82% | 48,59% | 41,59% |
| Slovacchia | 1.996.908.078,00 | 1.139.044.666,00 | 139.783.565,46 | 762.823.375,47 | 902.606.940,93 | 236.437.725,07 | 79,24% | 45,20% | 38,20% |
| Danimarca | 577.918.796,00 | 281.401.160,00 | 40.454.315,72 | 182.135.473,84 | 222.589.789,56 | 58.811.370,44 | 79,10% | 38,52% | 31,52% |
| Svezia | 1.953.061.954,00 | 1.120.666.404,00 | 136.714.336,78 | 745.094.298,52 | 881.808.635,30 | 238.857.768,70 | 78,69% | 45,15% | 38,15% |
| Rep. Ceca | 2.857.506.354,00 | 1.613.931.374,00 | 200.025.444,78 | 991.145.798,58 | 1.191.171.243,36 | 422.760.130,64 | 73,81% | 41,69% | 34,69% |
| Germania | 9.079.695.055,00 | 4.886.059.396,00 | 635.578.653,85 | 2.958.624.187,83 | 3.594.202.841,68 | 1.291.856.554,32 | 73,56% | 39,59% | 32,59% |
| Slovenia | 915.992.729,00 | 560.026.476,00 | 64.119.491,03 | 308.649.615,36 | 372.769.106,39 | 187.257.369,61 | 66,56% | 40,70% | 33,70% |
| Lituania | 1.765.794.093,00 | 1.013.615.389,00 | 123.605.586,51 | 548.394.142,83 | 671.999.729,34 | 341.615.659,66 | 66,30% | 38,06% | 31,06% |
| Estonia | 723.736.855,00 | 396.881.786,00 | 50.661.579,85 | 211.564.927,13 | 262.226.506,98 | 134.655.279,02 | 66,07% | 36,23% | 29,23% |
| Regno Unito | 4.612.120.420,00 | 2.361.446.310,00 | 167.511.429,40 | 1.343.850.032,13 | 1.511.361.461,53 | 850.084.848,47 | 64,00% | 32,77% | 29,14% |
| Lettonia | 1.054.373.504,00 | 604.204.598,00 | 73.806.145,28 | 311.955.350,68 | 385.761.495,96 | 218.443.102,04 | 63,85% | 36,59% | 29,59% |
| Olanda | 593.197.167,00 | 303.957.837,00 | 41.523.801,69 | 142.856.245,06 | 184.380.046,75 | 119.577.790,25 | 60,66% | 31,08% | 24,08% |
| Ungheria | 3.860.091.392,00 | 2.164.573.405,00 | 270.206.397,40 | 1.021.353.974,28 | 1.291.560.371,68 | 873.013.033,32 | 59,67% | 33,46% | 26,46% |
| Malta | 77.653.355,00 | 46.182.956,00 | 5.435.734,80 | 20.465.917,62 | 25.901.652,42 | 20.281.303,58 | 56,08% | 33,36% | 26,36% |
| Cipro | 164.563.574,00 | 99.338.971,00 | 11.519.450,18 | 42.784.254,29 | 54.303.704,47 | 45.035.266,53 | 54,67% | 33,00% | 26,00% |
| Grecia | 3.906.228.424,00 | 1.899.881.883,00 | 273.435.989,68 | 763.259.254,14 | 1.036.695.243,82 | 863.186.639,18 | 54,57% | 26,54% | 19,54% |
| Polonia | 13.398.928.156,00 | 7.829.963.847,00 | 937.924.970,92 | 3.318.571.759,09 | 4.256.496.730,01 | 3.573.467.116,99 | 54,36% | 31,77% | 24,77% |
| Spagna | 8.053.077.799,00 | 4.261.746.152,00 | 506.675.592,95 | 1.809.272.780,13 | 2.315.948.373,08 | 1.945.797.778,92 | 54,34% | 28,76% | 22,47% |
| Romania | 8.124.198.745,00 | 4.051.023.864,00 | 568.693.912,14 | 1.319.291.505,86 | 1.887.985.418,00 | 2.163.038.446,00 | 46,61% | 23,24% | 16,24% |
| Portogallo | 4.059.023.028,00 | 2.299.816.166,00 | 275.052.751,96 | 794.944.285,16 | 1.069.997.037,12 | 1.229.819.128,88 | 46,53% | 26,36% | 19,58% |
| Italia | 8.985.781.883,00 | 4.718.019.916,00 | 629.004.731,80 | 1.517.276.376,56 | 2.146.281.108,36 | 2.571.738.807,64 | 45,49% | 23,89% | 16,89% |
| Bulgaria | 2.642.248.596,00 | 1.450.792.980,00 | 184.957.401,72 | 460.758.828,25 | 645.716.229,97 | 805.076.750,03 | 44,51% | 24,44% | 17,44% |
| TOTALE | 96.244.174.687,00 | 52.434.443.144,00 | 6.515.636.515,00 | 26.591.056.350,69 | 33.106.692.865,69 | 19.327.750.278,31 | 63,14% | 34,40% | 27,63% |

Fonte: Commissione Europea, 15 dicembre 2010 e Rete rurale nazionale

Grafico 1 - Capacità di spesa rispetto all'assegnato FEASR 2007-2010

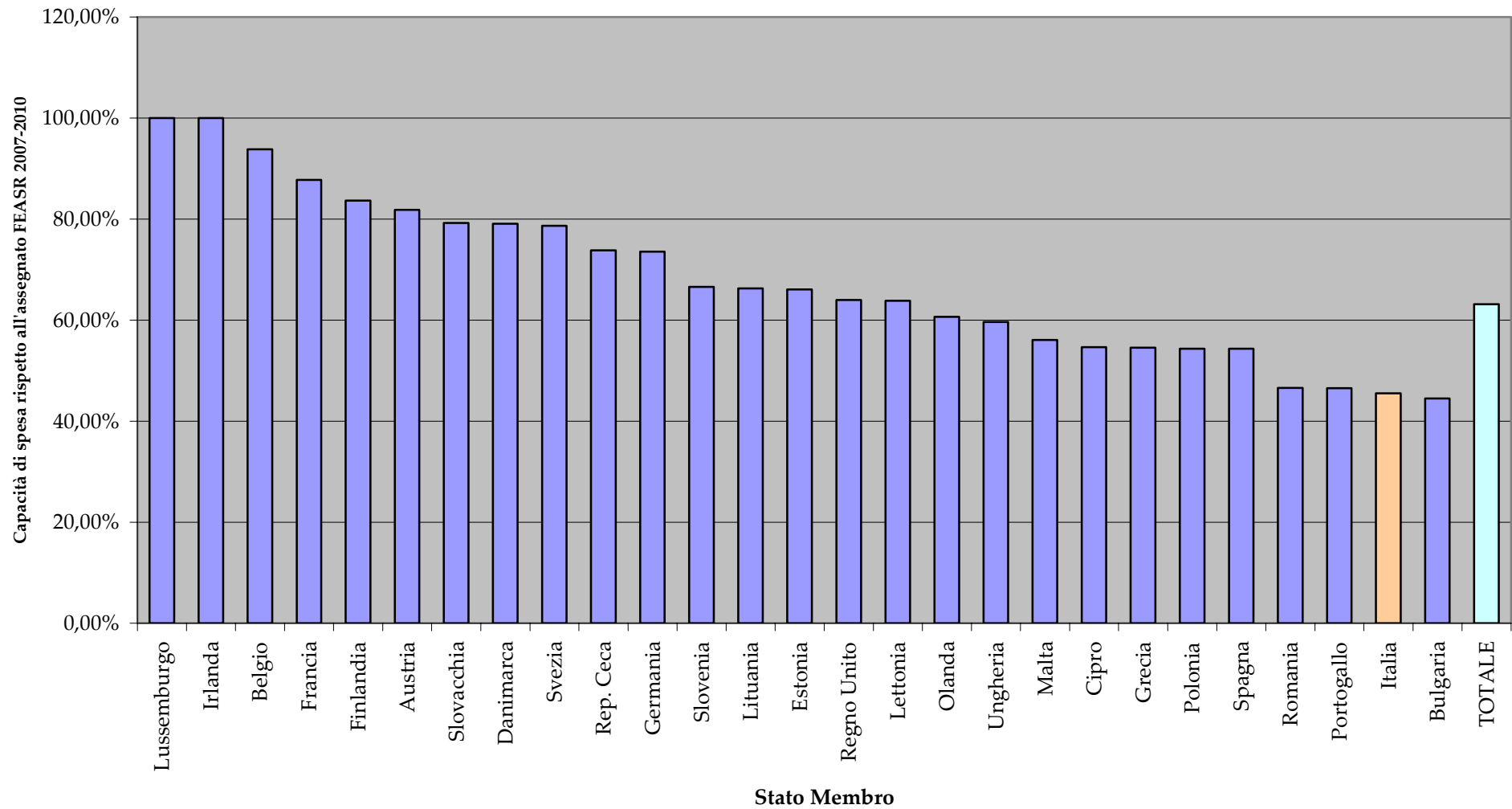


Grafico 2 - Capacità di spesa rispetto all'assegnato FEASR 2007-2013

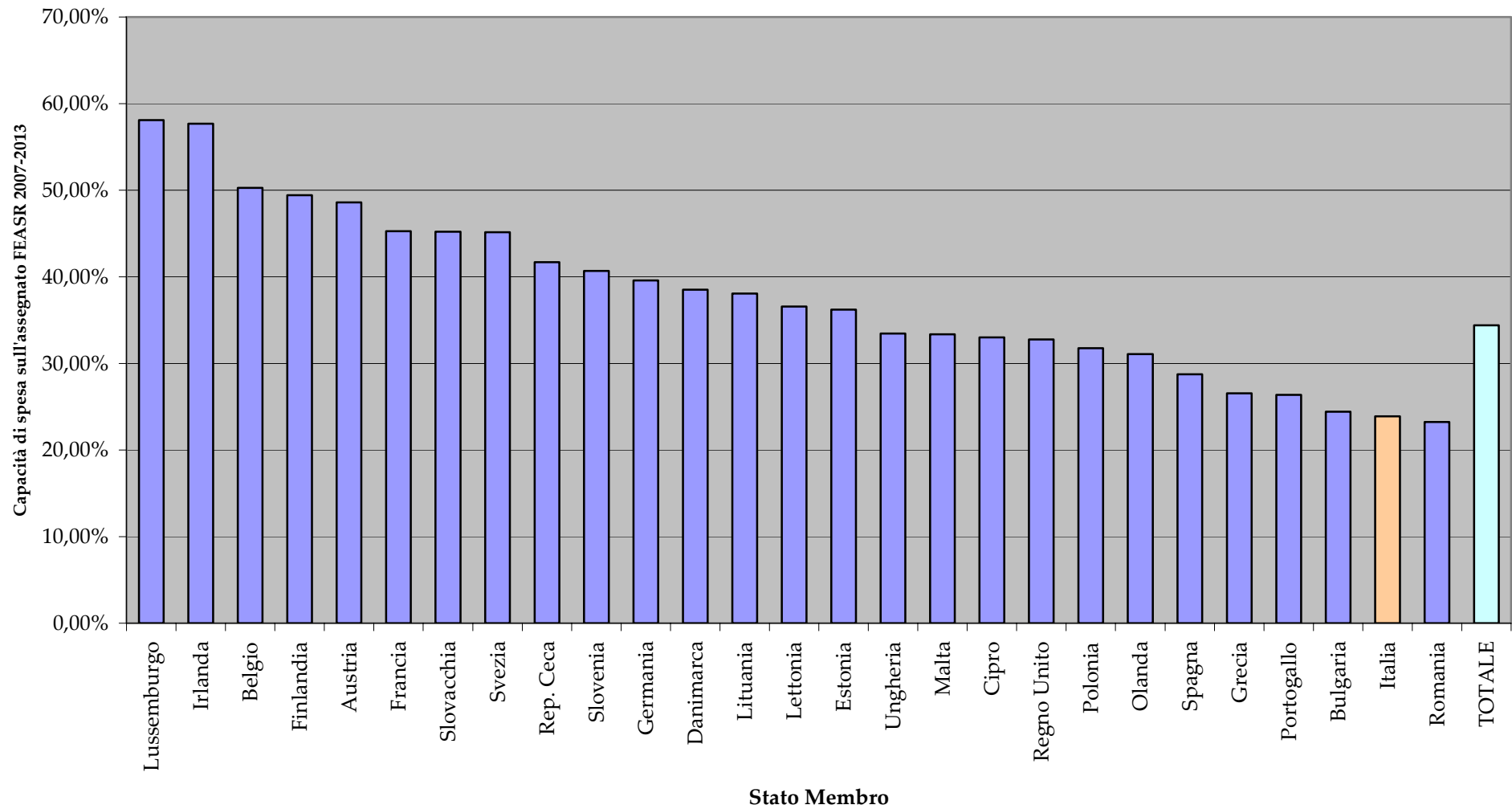
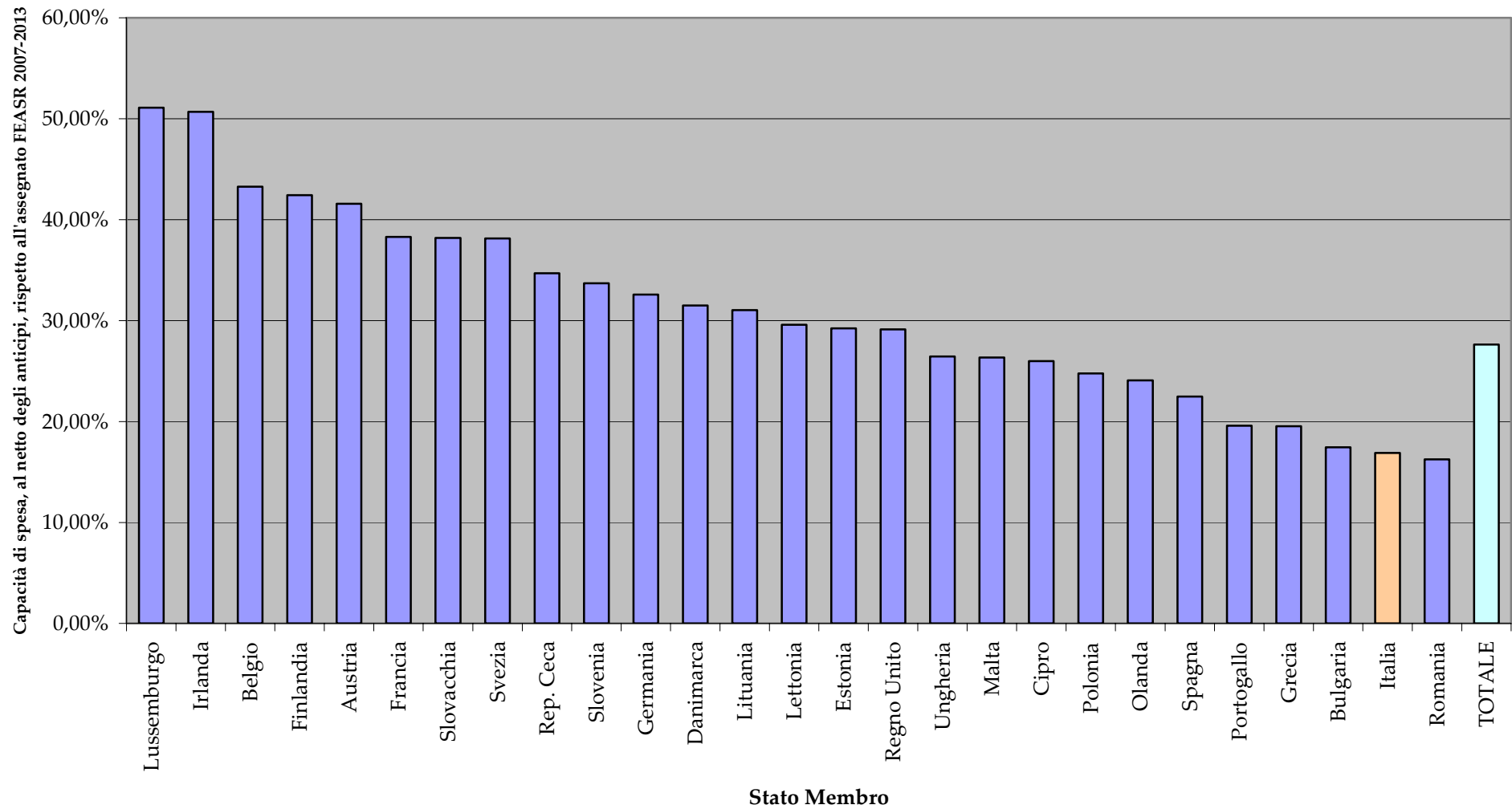


Grafico 3 - Capacità di spesa, al netto degli anticipi, rispetto all'assegnato FEASR 2007-2013





PIANO STRATEGICO DELLO SVILUPPO RURALE

L'AGRICOLTURA A BENEFICIO DI TUTTI

RETE RURALE NAZIONALE 2007-2013

**Mipaaf – Dipartimento delle politiche di competitività del mondo rurale e della qualità
Direzione Generale della competitività per lo sviluppo rurale**

www.reterurale.it
reterurale@politicheagricole.gov.it

