

RETERURALE NAZIONALE 20142020

NUOVO MODELLO DI ATTUAZIONE La lettura della performance nel 2023-27



B. Camaioni

Comitato di sorveglianza
regionale PSR - Abruzzo

L'Aquila 23 novembre 2021



New Delivery Model (NDM)

SEMPLIFICAZIONE



Riduzione del carico amministrativo (soprattutto per i potenziali beneficiari)

SISTEMA BASATO SULLA "PERFORMANCE"



Assicurare il raggiungimento dei risultati delle politiche

MIGLIOR "TARGETING"



Regole maggiormente collegate alle esigenze locali

- ❖ 1 UNICO PIANO (I e II pilastro della Pac) e un architettura di obiettivi e sottobiettivi meno rigida
- ❖ Pianificazione annuale
- ❖ Pianificazione: della spesa (non del budget) e degli indicatori ..
- ❖ Verifica della performance basata sugli indicatori

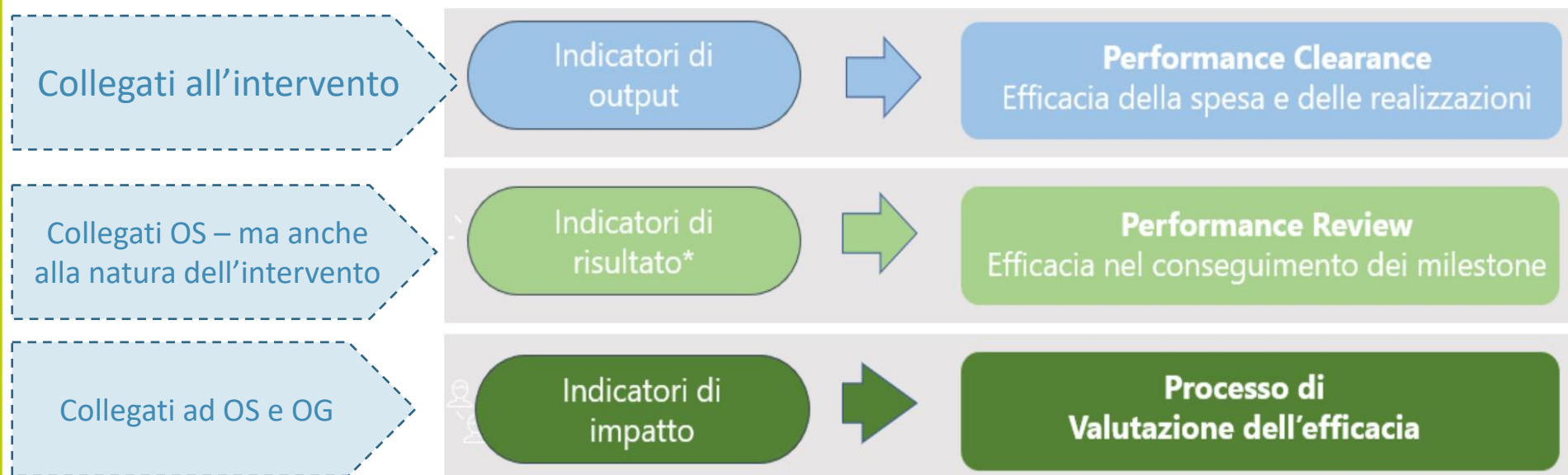
MA PER PROGRAMMARE OCCORRE CONSIDERARE L'ATTUAZIONE e le sue tempistiche





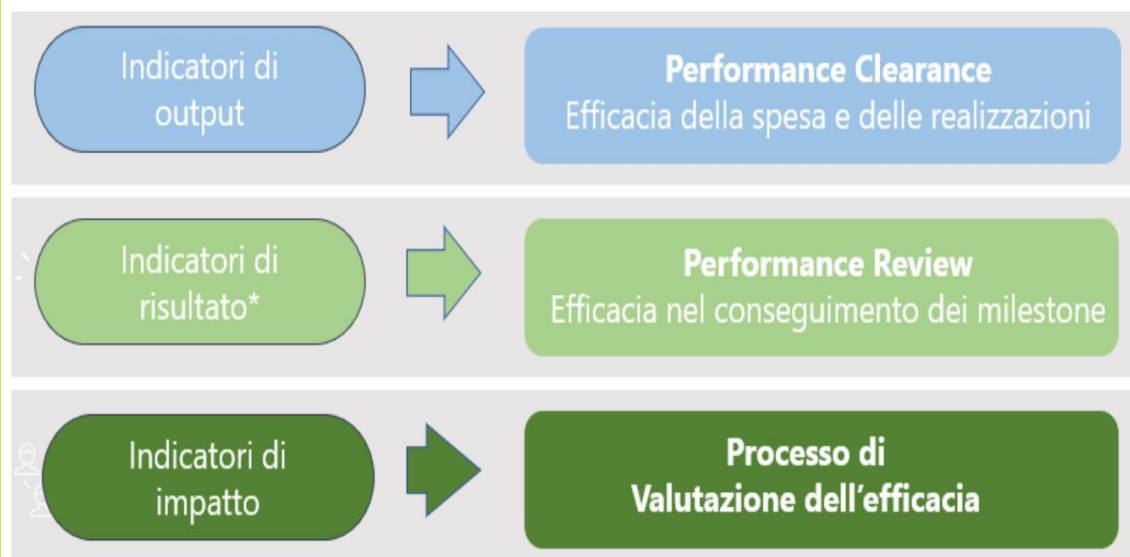
Il Nuovo modello di attuazione

Gli indicatori hanno un ruolo centrale dalla programmazione alla verifica





Il cuore del NDM: 3 Livelli di Performance



1) Verifica annuale della performance

Verifica spesa sia collegata ad un output reale:

importi unitari

programmato VS realizzato



In coerenza

2) Monitoraggio annuale del progresso dei risultati in coerenza con l'attuazione verso milestone e target + verifica biennale su "set di Risultati"

programmato vs realizzato

3) Valutazione della performance della politica

(Obiettivi PSP nel suo complesso)



Il cuore del NDM ...nella programmazione

Gli interventi:

- ❖ **Condizioni di ammissibilità (beneficiari/territorio), «targeting» (es. principi di selezione**
- ❖ 1 indicatori di **output** e la sua **pianificazione annuale** considerato (durante l'attuazione sono funzionali alla definizione degli importi unitari annuali). Es: numero di progetti, ettari..
- ❖ 1 o più **importi unitari** (inclusi eventuali massimi) **annuali** e una **spiegazione** di come sono stati fissati tali gli importi (relazione spesa pubblica/output). Es. investimento medio
- ❖ **Il legame con uno o più indicatori di risultato** ai quali l'intervento dovrebbe contribuire in modo **diretto e significativo**.
- ❖ **La previsione di spesa annuale** (non il budget!!)





Il cuore del NDM ...nella programmazione

Milestone e Target (indicatori di risultato)

Ogni intervento (o importo unitario) ha un legame con uno o più indicatori di risultato e occorre mappare le tutte le connessione e determinare il contributo annuale di tutti interventi ai Risultato (strategia di intervento)

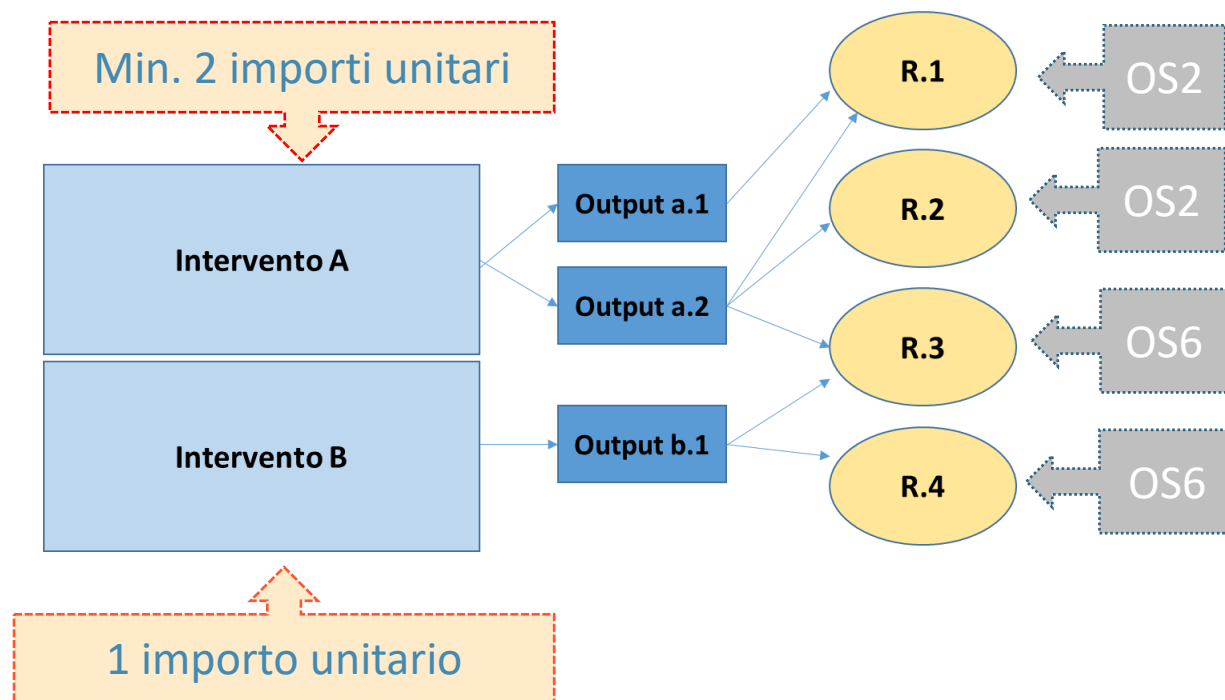
Obiettivo è stimare un indicatore di risultato a livello di piano (non per obiettivo specifico o per intervento!)

- ❖ Pianificare valore annuale (milestone) e/o il progresso verso il 2029 (target finale) , in coerenza con l'attuazione, PER ogni indicatore di Risultato rilevante a livello nazionale
- ❖ Milestone e target devono essere coerenti con l'output
- ❖ Giustificare tale valore tenuto conto dei fabbisogni



Il sistema degli indicatori

L'introduzione degli importi unitari legati agli output
(art.102)



L'architettura del PSP dipende dagli indicatori R e dall'articolazione interna dell'intervento (numero di operazioni e numero di importi unitari).

Ma non è l'unica determinante il numero degli importi unitari dell'intervento (territorio, mod. pagamento, dimensione del progetto, vincoli all'investimento)...





La verifica della Performance (1)

OGNI ANNO, nella Relazione Annuale di Performance (dell'efficacia dell'attuazione):

1) Controllo Performance Clearance:

- importo unitario programmato \geq importo unitario realizzato
- In caso di superamento del realizzato (possibile con le strutturali), SM possono giustificare con importo unitario impegnato \geq del realizzato
- Se la spesa non ha un output corrispondente, riduzione dei pagamenti

NB: nessun confronto tra programmato e realizzato a livello di spesa o di output

Output programmato e spesa programmata "è indicativa"





La verifica della Performance (2)

OGNI ANNO, tramite Relazione Annuale di Performance (dell'efficacia dell'attuazione):

- ❖ Annuale monitoraggio del progresso degli **indicatori di risultato** e confronto con i milestone programmati (oggetto di esame annuale)
- ❖ **VERIFICA BIENNALE di PERFORMANCE**
 - Set ristretto di 22 indicatori predeterminati verificare il raggiungimento del milestone il confronto tra valore programmato e valore realizzato può avere delle conseguenze
 - 2025, 2026, 2027 se realizzato è inferiore del 35%, 35% e 25% -> **Piano d'azione**

Conseguenze finanziarie SOLO SE

- Piano d'azione non è inviato, o palesemente insufficiente o non è attuato (ma non occorre raggiungere in un anno quel valore!), allora si può incorrere nella **SOSPENSIONE DEL PAGAMENTI (2025-2027)**





La verifica della Performance (3)

Non solo Performance su verifica annuale e Biennale (output e risultato) ma anche Valutazione del Piano nel suo complesso:

- Indicatori impatto, Green Deal, fattori che influenzano la performance (semplificazione amministrativa, innovazione..ecc..)
- Nessuna conseguenza finanziario

In SINTESI LA PIANFICAZIONE INIZIALE E' MOLTO IMPORTANTE

Programmazione degli interventi e definizione annuale dei target dipendono dall'attuazione (DELIVERY) che entra da protagonista nella programmazione

DEFINIRE non solo il QUANTO ma anche il QUANDO:

- Quando usciranno I bandi per intervento/operazione? Quando si realizzano I pagamenti? E quindi quando si realizzeranno i risultati (n. beneficiari, n. ettari ec..)



FOCUS SU LEADER

Anche la Strategia Leader entra nel Sistema di performance.. Come?

- 1) Strategia Leader nel PSP ha il proprio indicatore di Output, Spesa prevista e IMPORTO UNITARIO (spesa media per Strategia.. Nel piano PSP entra nel processo di verifica annuale
- 2) Dopo l'approvazione delle strategie lo SM dovranno modificare I valori intermedi e finali degli indicatori di risultato nazionali includendo il contributo Leader
- 3) Come per gli interventi gestiti dalle Regioni, anche un ritardo nell'attuazione può determinare una distanza tra realizzato e programmato e portare all'Action plan
- 4) In Italia oggi abbiamo 200 SSL.. Ma risorse per 5 e non 7 anni. Da avviare entro un anno
Dall'approvazione del piano (2024)

Un indicatore di Risultato viene programmato e valorizzato "sommando" i contributi generati da interventi nazionali, regionali e Leader.

Anche le SSL devono programmare il conseguimento previsto dei Risultati in coerenza con l'attuazione.

Implica che ogni SSL dovrà avere un cronoprogramma dell'attuazione che colleghi la realizzazione della spesa all'indicatore di Risultato a cui quella spesa è collegata



Grazie per l'attenzione

beatrice.camaioni@crea.gov.it

RETERURALE
NAZIONALE
20142020

mipaaf
ministero delle politiche
agricole alimentari e forestali



reterurale.it
f t y o



PSR 2014 - 2020
ABRUZZO

