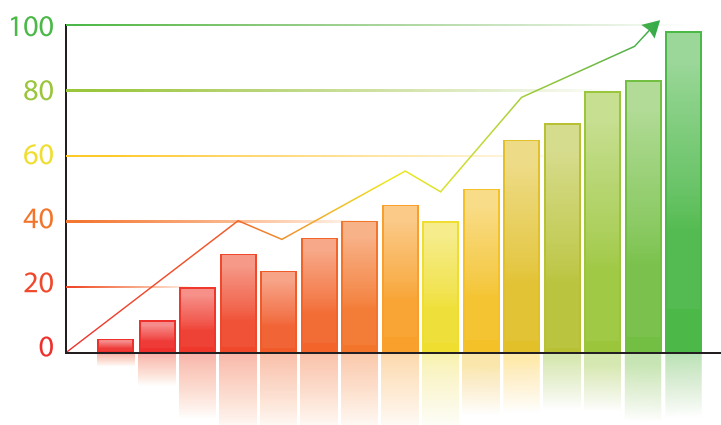




MINISTERO DELLE POLITICHE AGRICOLE
ALIMENTARI E FORESTALI



STATISTICHE ANNUALI SITO RETERURALE.IT



Gennaio - Dicembre 2013

L'AGRICOLTURA A BENEFICIO DI TUTTI



Documento prodotto nell'ambito della Rete Rurale Nazionale

Redazione Rete Rurale Nazionale MIPAAF - COSVIR II

Dirigente: Graziella Romito

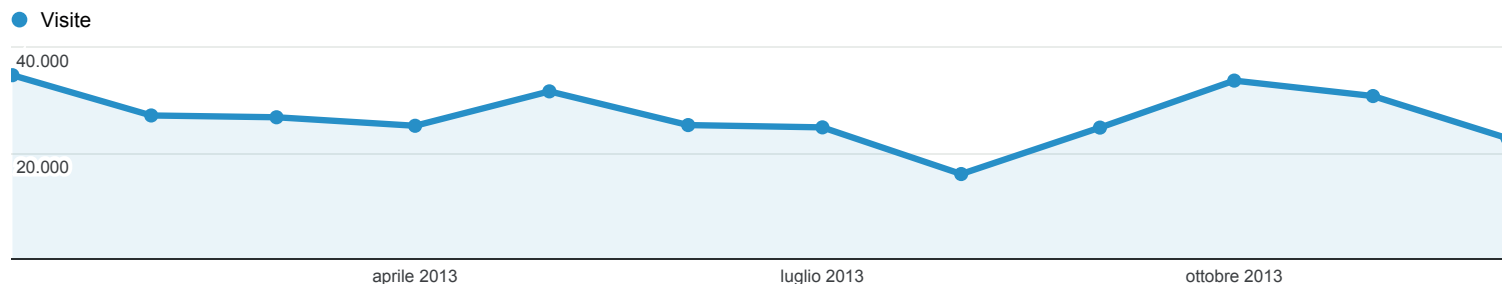
Autori: Mario Cariello, Roberta Ruberto

Grafica e impaginazione: Roberta Ruberto, Mario Cariello.

Panoramica pubblico

Tutte le visite
100,00%

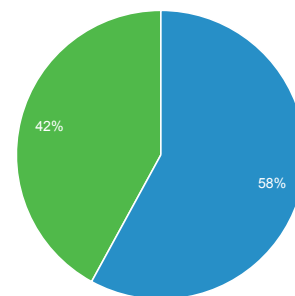
Panoramica



194.489 persone hanno visitato questo sito

<p>Visite</p> <p>323.628</p>	<p>Visitatori unici</p> <p>194.489</p>	<p>Visualizzazioni di pagina</p> <p>990.938</p>
<p>Pagine/visita</p> <p>3,06</p>	<p>Durata media visita</p> <p>00:02:43</p>	<p>Frequenza di rimbalzo</p> <p>60,22%</p>
<p>% nuove visite</p> <p>57,93%</p>		

New Visitor Returning Visitor



Lingua	Visite	% Visite
1. it	176.733	54,61%
2. it-it	131.597	40,66%
3. en-us	8.736	2,70%
4. en	2.600	0,80%
5. fr	654	0,20%
6. de	506	0,16%
7. en-gb	431	0,13%
8. es	372	0,11%
9. de-de	299	0,09%
10. es-es	209	0,06%

Località

TUTTI » PAESE/ZONA: Italy

Tutte le visite
96,82%

Overlay mappa

Riepilogo



Città	Acquisizione			Comportamento			Conversioni		
	Visite	% nuove visite	Nuove visite	Frequenza di rimbalzo	Pagine/visita	Durata media visita	Tasso di conversione all'obiettivo	Completamenti obiettivo	Valore obiettivo
	313.333 % del totale: 96,82% (323.628)	57,79% Media sito: 57,93% (-0,23%)	181.086 % del totale: 96,60% (187.462)	60,12% Media sito: 60,22% (-0,17%)	3,08 Media sito: 3,06 (0,51%)	00:02:44 Media sito: 00:02:43 (0,59%)	0,00% Media sito: 0,00% (0,00%)	0 % del totale: 0,00% (0)	0,00 US\$ % del totale: 0,00% (0,00 US\$)
1. Rome	95.198	57,97%	55.188	65,20%	3,29	00:03:14	0,00%	0	0,00 US\$
2. Milan	19.069	61,72%	11.769	57,97%	2,95	00:02:32	0,00%	0	0,00 US\$
3. Naples	11.148	58,49%	6.521	57,99%	2,85	00:02:16	0,00%	0	0,00 US\$
4. Bari	9.865	62,94%	6.209	56,50%	3,06	00:02:42	0,00%	0	0,00 US\$
5. Palermo	9.697	57,72%	5.597	59,53%	2,79	00:02:24	0,00%	0	0,00 US\$
6. Bologna	8.116	49,73%	4.036	52,34%	3,02	00:02:43	0,00%	0	0,00 US\$
7. Catania	7.396	60,05%	4.441	66,06%	2,40	00:01:57	0,00%	0	0,00 US\$
8. Cagliari	7.167	46,46%	3.330	55,85%	2,97	00:02:26	0,00%	0	0,00 US\$
9. Cosenza	7.128	60,63%	4.322	55,36%	3,45	00:02:50	0,00%	0	0,00 US\$
10. Turin	7.025	63,87%	4.487	57,20%	3,04	00:02:33	0,00%	0	0,00 US\$

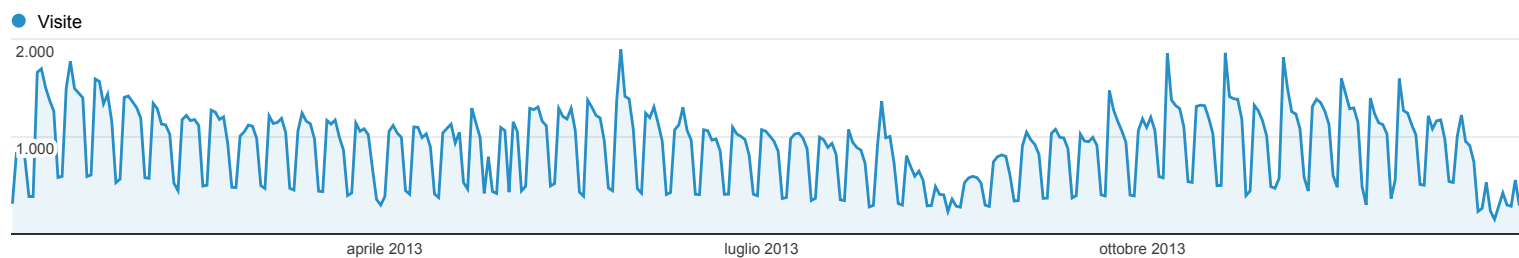
Tutto il traffico

01/gen/2013 - 31/dic/2013

Tutte le visite
100,00%

Esplorazione

Riepilogo



Sorgente/Mezzo	Acquisizione			Comportamento			Conversioni		
	Visite	% nuove visite	Nuove visite	Frequenza di rimbalzo	Pagine/visita	Durata media visita	Tasso di conversione all'obiettivo	Completamenti obiettivo	Valore obiettivo
	323.628 % del totale: 100,00% (323.628)	57,96% Media sito: 57,93% (0,06%)	187.570 % del totale: 100,06% (187.462)	60,22% Media sito: 60,22% (0,00%)	3,06 Media sito: 3,06 (0,00%)	00:02:43 Media sito: 00:02:43 (0,00%)	0,00% Media sito: 0,00% (0,00%)	0 % del totale: 0,00% (0)	0,00 US\$ % del totale: 0,00% (0,00 US\$)
1. google / organic	124.061	53,18%	65.975	54,32%	3,51	00:03:14	0,00%	0	0,00 US\$
2. (direct) / (none)	98.495	65,56%	64.571	74,52%	2,14	00:01:34	0,00%	0	0,00 US\$
3. google.it / referral	29.539	60,12%	17.758	55,79%	3,00	00:02:49	0,00%	0	0,00 US\$
4. politicheagricole.it / referral	11.895	53,40%	6.352	41,24%	4,36	00:03:49	0,00%	0	0,00 US\$
5. inea.it / referral	3.956	25,94%	1.026	33,22%	5,46	00:05:20	0,00%	0	0,00 US\$
6. bing / organic	3.321	45,26%	1.503	44,23%	3,70	00:03:28	0,00%	0	0,00 US\$
7. wikiprestiti.org / referral	3.264	90,44%	2.952	63,36%	1,96	00:01:25	0,00%	0	0,00 US\$
8. search / organic	3.130	63,13%	1.976	50,26%	3,39	00:03:08	0,00%	0	0,00 US\$
9. facebook.com / referral	2.896	59,63%	1.727	70,79%	2,34	00:02:13	0,00%	0	0,00 US\$
10. pianetapsr.it / referral	2.493	30,45%	759	50,22%	3,97	00:03:28	0,00%	0	0,00 US\$

Righe 1 - 10 di 1473

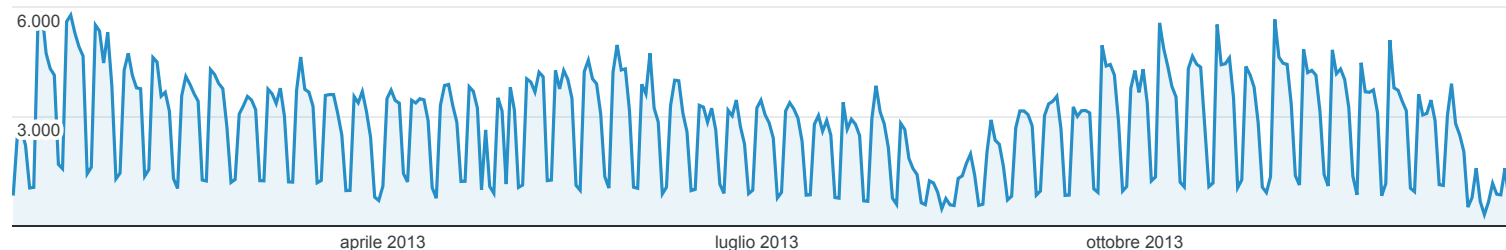
Pagine

01/gen/2013 - 31/dic/2013

Tutte le visite
100,00%

Esplorazione

Visualizzazioni di pagina



aprile 2013

luglio 2013

ottobre 2013

Titolo pagina	Visualizzazioni di pagina	Visualizzazioni di pagina uniche	Tempo medio sulla pagina	Accessi	Frequenza di rimbalzo	% uscita	Valore pagina
	990.938 % del totale: 100,00% (990.938)	687.954 % del totale: 100,00% (687.954)	00:01:19 Media sito: 00:01:19 (0,00%)	323.628 % del totale: 100,00% (323.628)	60,22% Media sito: 60,22% (0,00%)	32,66% Media sito: 32,66% (0,00%)	0,00 US\$ % del totale: 0,00% (0,00 US\$)
1. Rete Rurale - Home page	163.881	106.271	00:01:27	93.242	44,60%	37,15%	0,00 US\$
2. Rete Rurale - Pagina di Ricerca in Banca Dati PSR	56.073	25.537	00:01:04	9.343	37,83%	21,35%	0,00 US\$
3. Rete Rurale - Login	35.314	34.888	00:00:36	34.059	95,12%	91,82%	0,00 US\$
4. Rete Rurale - Eventi	22.177	17.275	00:00:19	429	27,51%	8,08%	0,00 US\$
5. Rete Rurale - Approccio Leader	21.004	11.625	00:01:06	4.530	38,12%	17,49%	0,00 US\$
6. Rete Rurale - Bandi	15.215	10.519	00:00:38	952	33,51%	13,44%	0,00 US\$
7. Rete Rurale - Documenti	13.186	9.016	00:00:35	492	32,11%	11,08%	0,00 US\$
8. Rete Rurale - Risultato della Ricerca	12.885	9.581	00:00:59	392	47,70%	16,62%	0,00 US\$
9. Rete Rurale - Approccio Leader - Il Leader in Italia	9.152	3.885	00:00:29	1.014	17,36%	6,48%	0,00 US\$
10. Rete Rurale - LEADER 2014 - 2020	7.943	3.733	00:00:54	1.783	31,24%	17,60%	0,00 US\$

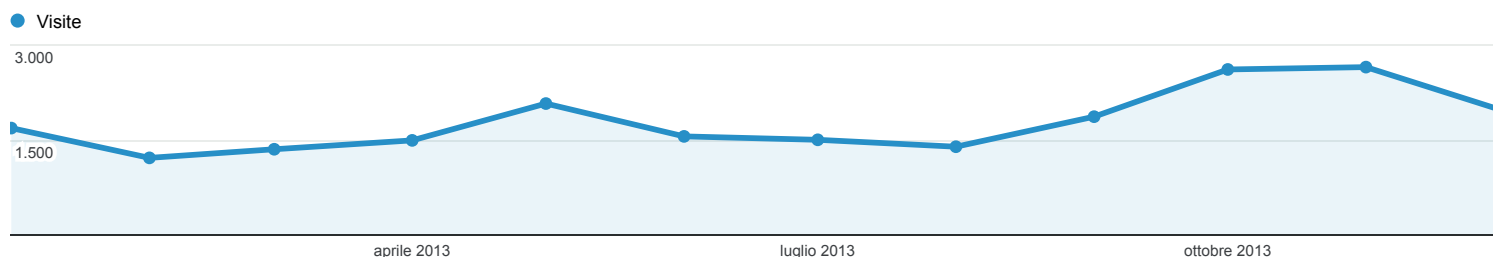
Righe 1 - 10 di 9847

Dispositivi

Tutte le visite
6,62%

Esplorazione

Riepilogo



Branding dispositivo mobile	Acquisizione			Comportamento			Conversioni		
	Visite	% nuove visite	Nuove visite	Frequenza di rimbalzo	Pagine/visita	Durata media visita	Tasso di conversione all'obiettivo	Completamenti obiettivo	Valore obiettivo
	21.437 % del totale: 6,62% (323.628)	67,76% Media sito: 57,93% (16,97%)	14.525 % del totale: 7,75% (187.462)	64,76% Media sito: 60,22% (7,53%)	2,26 Media sito: 3,06 (-26,23%)	00:01:55 Media sito: 00:02:43 (-29,55%)	0,00% Media sito: 0,00% (0,00%)	0 % del totale: 0,00% (0)	0,00 US\$ % del totale: 0,00% (0,00 US\$)
1. Apple	12.592	65,73%	8.277	63,41%	2,33	00:02:01	0,00%	0	0,00 US\$
2. Samsung	5.287	69,49%	3.674	66,09%	2,17	00:01:48	0,00%	0	0,00 US\$
3. (not set)	846	77,07%	652	69,62%	2,20	00:01:34	0,00%	0	0,00 US\$
4. Nokia	798	77,94%	622	68,30%	1,92	00:01:27	0,00%	0	0,00 US\$
5. LG	297	71,04%	211	65,32%	1,96	00:01:51	0,00%	0	0,00 US\$
6. HTC	197	74,11%	146	72,08%	2,21	00:01:41	0,00%	0	0,00 US\$
7. Asus	188	47,34%	89	53,72%	2,71	00:02:38	0,00%	0	0,00 US\$
8. BlackBerry	167	78,44%	131	70,06%	1,87	00:01:18	0,00%	0	0,00 US\$
9. SonyEricsson	155	81,29%	126	78,71%	1,78	00:01:00	0,00%	0	0,00 US\$
10. Google	142	70,42%	100	66,90%	2,11	00:01:09	0,00%	0	0,00 US\$



**PIANO STRATEGICO DELLO SVILUPPO RURALE
L'AGRICOLTURA A BENEFICIO DI TUTTI**

RETE RURALE NAZIONALE 2007-2013
Ministero delle politiche agricole alimentari e forestali

Dipartimento delle politiche competitive del mondo rurale e della qualità
Direzione generale della competitività per lo sviluppo rurale

Via XX Settembre, 20 - 00187 Roma

reterurale@mpaaf.gov.it
www.reterurale.it

