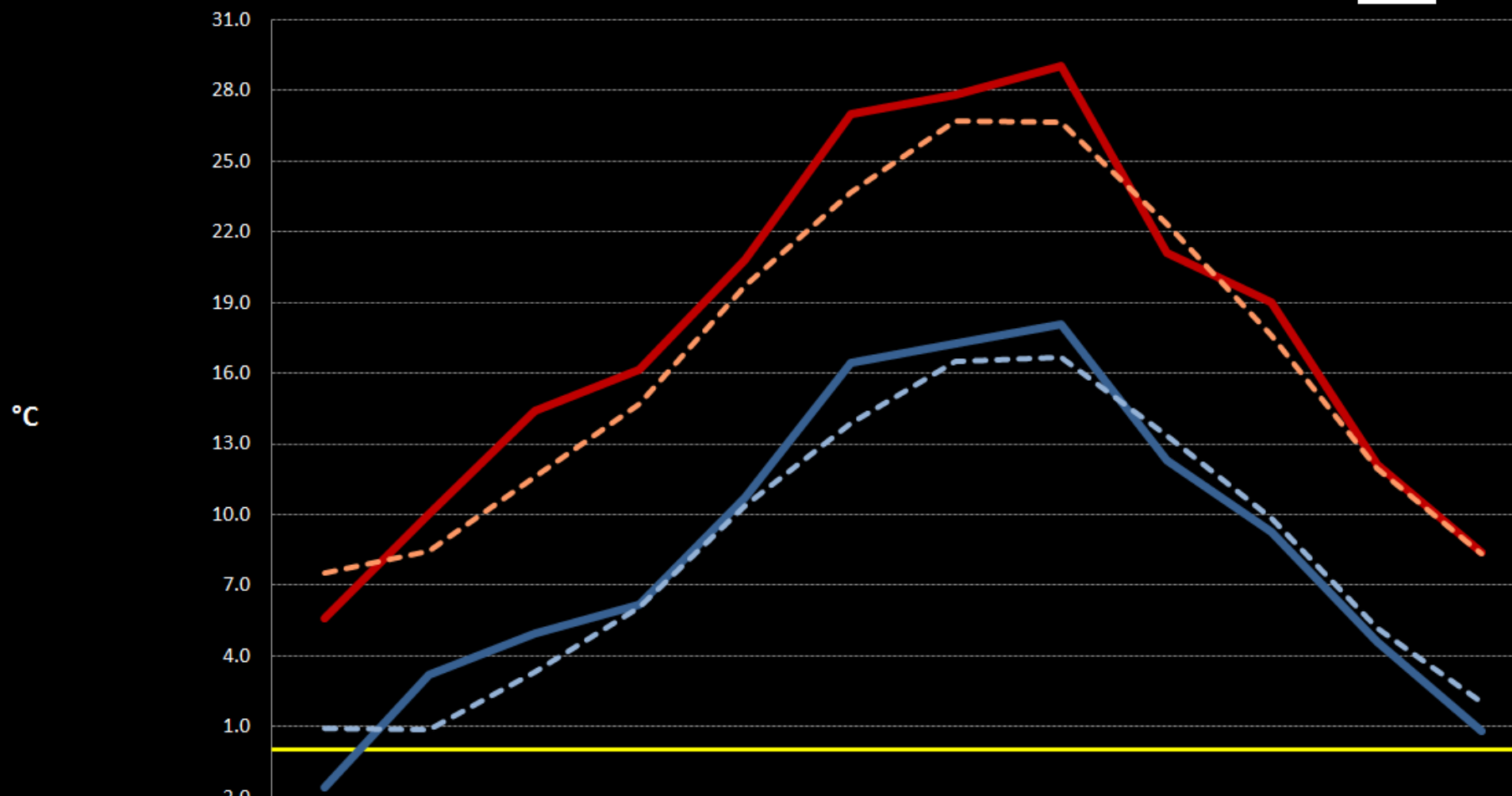





Andamento delle temperature mensili - Anno 2017



	gen	feb	mar	apr	mag	giu	lug	ago	set	ott	nov	dic
 Tmin 2017	-1.6	3.2	4.9	6.2	10.7	16.4	17.3	18.1	12.3	9.3	4.6	0.8
 Tmin_Clima 1981-2010	0.9	0.9	3.3	6.1	10.4	13.9	16.5	16.7	13.3	9.9	5.2	2.0
 Tmax 2017	5.6	10.0	14.4	16.2	20.8	27.0	27.8	29.0	21.1	19.0	12.2	8.4
 Tmax_Clima 1981-2010	7.5	8.4	11.6	14.7	19.7	23.7	26.7	26.7	22.3	17.6	12.0	8.3

Andamento delle precipitazioni cumulate - Anno 2017

