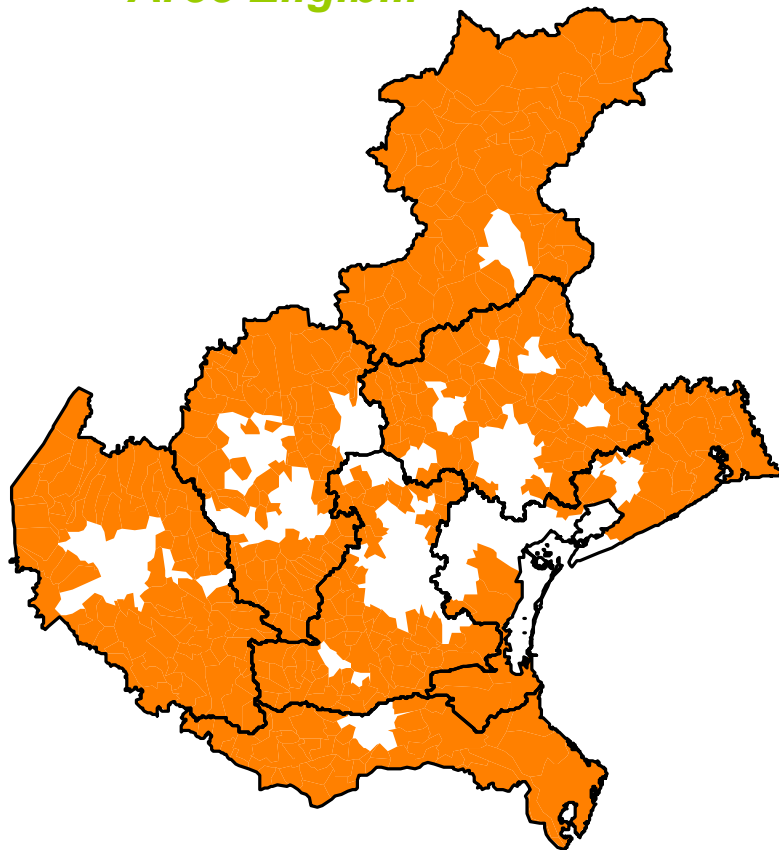


Regione Veneto

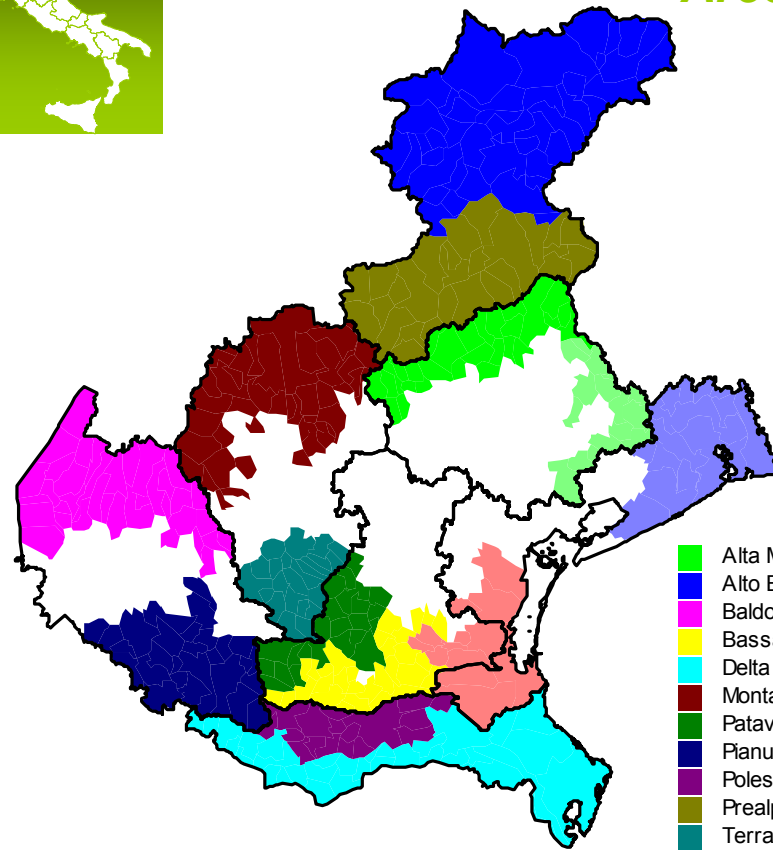
Aree Eligibili



Fonte: Elaborazione TF Rete Leader su dati PSR



Aree selezionate



I GAL:

- Alta Marca Trevigiana
- Alto Bellunese
- Baldo Lessinia
- Bassa Padovana
- Delta Po
- Montagna Vicentina
- Patavino
- Pianura Veronese
- Polesine Adige
- Prealpi e Dolomiti
- Terra Berica
- Terre Basse già Antico Dogado
- Terre di Marca
- VeGal Venezia Orientale

Fonte: Elaborazione TF Rete Leader su dati regione Veneto

Regione VENETO - Indicatori di contesto

				LEADER ASSE IV		
		LEADER I	LEADER II	LEADER PLUS	Aree Ammissibili*	Selezionati
Sistema fisico-territoriale	N GAL	1	13	8	14	14
	N comuni	32	280	255	472	376
	Dimensione media kmq	923,6	712,2	1.184,4	1.079,7	919,5
	Percentuale sup. protetta	13,6	89,8	97,1	96,1	93,9
Sistema socio-demografico	Dimensione media pop	138.046	81.726	110.179	169.236	122.716,2
	Popolazione percentuale	3,2	24,3	19,5	49,0	35,6
	Indice di vecchiaia	117,1	107,5	146,5	132,0	147,6
	Spopolamento	-2,0	2,5	2,0	9,9	6,9
Sistema economico	Occ. agricoltura	13,0	7,9	6,4	6,4	6,6
	industria	43,2	51,6	45,0	47,4	45,5
	altre attività	43,8	40,5	48,6	46,2	47,9
	Indice di dipendenza	44,1	44,7	48,2	49,3	50,5
	Dimensione media UL	3,5	3,8	3,7	3,9	3,7
	Dimensione media UL (alim)	7,9	6,7	7,2	8,6	8,6
	Percentuale aziende agr.	5,2	38,3	30,1	72,0	51,9
	Dimensione media SAU	5,5	3,9	6,1	4,1	5,6
	SAU/SAT	85,3	52,1	57,8	68,7	63,0

*da programmazione PSR

Fonte: Elaborazioni Task Force Leader su dati ISTAT, Ministero dell'Ambiente

REGIONE VENETO

Obiettivi Asse IV

L'Asse IV del PSR della Regione Veneto, attraverso l'attivazione dei Piani di Sviluppo Locale elaborati e gestiti dai GAL, si propone di conseguire i seguenti obiettivi:

- sostenere gli approcci partecipativi e la gestione integrata per lo sviluppo delle aree rurali attraverso il rafforzamento e la valorizzazione dei partenariati locali;
- migliorare le capacità delle partnership locali di sviluppare strategie e modelli innovativi di crescita nelle aree rurali;
- promuovere la cooperazione tra territori;
- stimolare uno sviluppo endogeno armonico delle aree rurali, in particolare attraverso il miglioramento della qualità della vita, la diversificazione delle attività economiche e l'integrazione tra settori diversi.

Misure Assi 1, 2 e 3 attivabili con approccio Leader

- 111 azioni nel campo della formazione professionale e dell'informazione;
- 121 ammodernamento delle aziende agricole;
- 122 migliore valorizzazione economica delle foreste;
- 123 accrescimento del valore aggiunto dei prodotti agricoli e forestali;
- 124 cooperazione per lo sviluppo di nuovi prodotti, processi e tecnologie nel settore agricolo e alimentare;
- 125 miglioramento e sviluppo delle infrastrutture in parallelo con lo sviluppo e l'adeguamento dell'agricoltura e della silvicoltura;
- 132 sostegno agli agricoltori che partecipano ai sistemi di qualità alimentare;
- 133 sostegno alle associazioni di produttori per attività di informazione e promozione riguardo ai prodotti che rientrano nei sistemi di qualità alimentare;
- 216 sostegno agli investimenti non produttivi;
- 221 imboschimento di terreni agricoli;
- 227 sostegno agli investimenti non produttivi;
- 311 diversificazione verso attività non agricole;
- 312 sostegno alla creazione e allo sviluppo di microimprese;
- 313 incentivazione di attività turistiche;
- 321 servizi essenziali per l'economia e la popolazione rurale;
- 323 tutela e riqualificazione del patrimonio rurale;
- 331 formazione e informazione rivolte agli operatori economici impegnati nei settori che rientrano nell'asse 3;
- 341 acquisizione di competenze e animazione in vista dell'elaborazione e dell'attuazione di strategie di sviluppo locale.

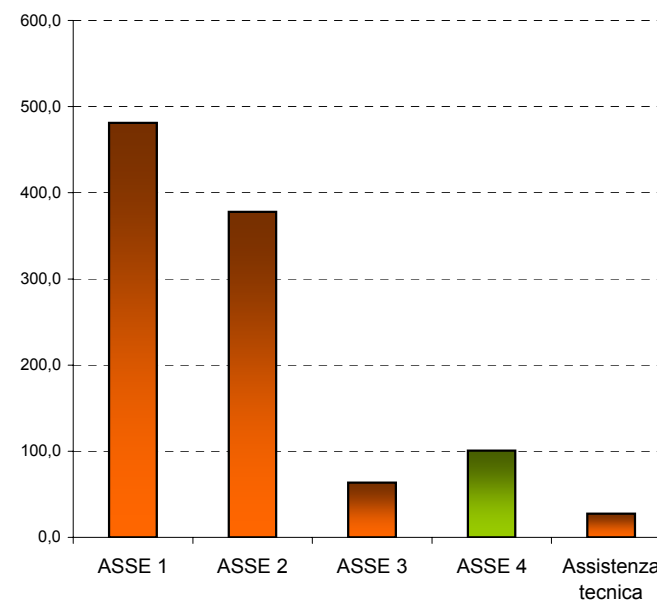
Regione VENETO - Piano Finanziario Asse 4

Attuazione dell'impostazione LEADER		Spesa Pubblica	Spesa Privata	Costo totale <i>(meuro)</i>
410	strategie di sviluppo locale;	79,114	80,064	159,178
	411 competitività;	8,461	12,422	20,884
	412 gestione dell'ambiente/del territorio;	2,461	0,900	3,362
	413 qualità della vita / diversificazione;	68,191	66,741	134,933
421	cooperazione interterritoriale e transnazionale;	9,800	9,400	19,200
431	gestione dei gruppi di azione locale, acquisizione di competenze, animazione;	11,700	-	11,700
TOTALE ASSE 4		100,614	89,464	190,078
TOTALE PSR		1.050,818	663,004	1.713,822

Spesa pubblica - Distribuzione percentuale delle misure ASSE 4



Risorse finanziarie pubbliche per ASSE



Fonte: Elaborazioni TFLLeader su dati PSR