La demografia d'impresa

Imprese registrate (anno 2025)

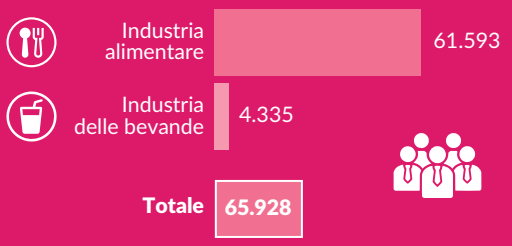

Imprese attive (anno 2025)

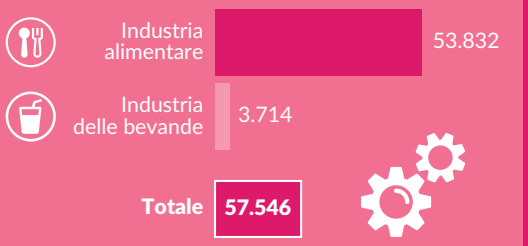

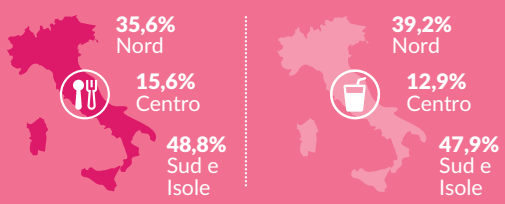

Peso dell'IAB sul manifatturiero

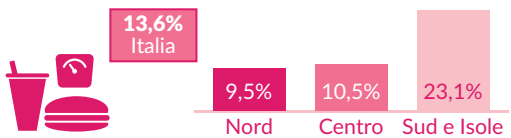

Tasso di natalità dell'IAB per ripartizione territoriale



Tasso di mortalità dell'IAB per ripartizione territoriale

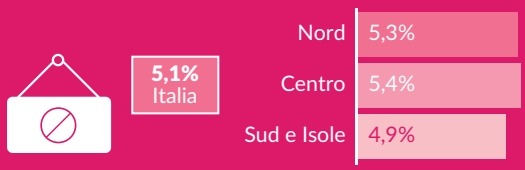

Prime 5 regioni per quota di imprese attive dell'IAB

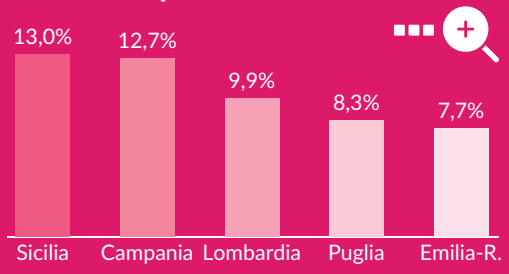

Forme giuridiche dell'IAB (anno 2025)

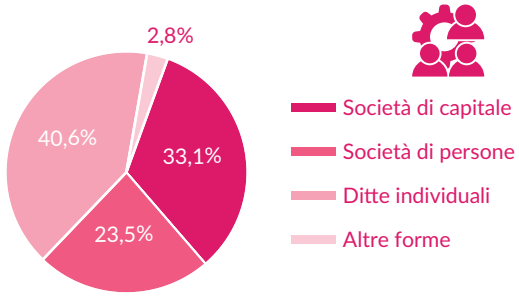

Comparti prevalenti IA (anno 2025)

57,0%
Produzione di prodotti da forno e farinacei

9,1%
Produzione di altri prodotti alimentari

8,9%
Lavorazione e conservazione delle carni

Comparti prevalenti IB (anno 2025)

54,6%
Produzione di vini da uve

17,6%
Distillazione, rettifica e miscelatura di alcolici

17,0%
Produzione di birra