



IL SUPPORTO ALLA DIVERSIFICAZIONE DELL'ATTIVITÀ AGRICOLA VERSO LA CREAZIONE E LO SVILUPPO DI ATTIVITÀ EXTRA-AGRICOLE

una lettura dell'operazione 6.4.a Agriturismo Aiuto in esenzione
del PSR Sicilia 2014-2020 attraverso i Piani di sviluppo aziendale

Ida Agosta, Dario Macaluso e Alessandra Vaccaro



Regione Siciliana



**Il supporto alla diversificazione
dell'attività agricola verso la creazione
e lo sviluppo di attività extra-agricole:
una lettura dell'operazione 6.4.a Agriturismo
Aiuto in esenzione del PSR Sicilia 2014-2020
attraverso i Piani di sviluppo aziendale**

Il documento è stato redatto da:

Introduzione: Alessandra Vaccaro (CREA-PB)

Metodologia: Dario Macaluso (CREA-PB)

Soggetti proponenti e caratteristiche delle aziende: Ida Agosta (CREA-PB)

Investimenti: Alessandra Vaccaro, Ida Agosta (CREA-PB)

Analisi dei dati di bilancio: Dario Macaluso (CREA-PB)

Obiettivi ed effetti attesi dei piani di sviluppo aziendali: Alessandra Vaccaro (CREA-PB)

La cartografia è a cura di Dario Macaluso

L'appendice statistica è a cura di Alessandra Vaccaro

Il gruppo di lavoro dell'Accordo di Collaborazione ai sensi dell'articolo 15 della legge 7 agosto 1990, n. 241 "Fabbisogno conoscitivo di alcuni aspetti dell'attuazione delle misure ad investimento del PSR Sicilia 2014-2020 attraverso l'analisi dei dati del PSA" è composto da:

Alessandro Monteleone, CREA-PB (Coordinamento scientifico del progetto)

Ida Agosta, CREA-PB (Coordinamento attività trasversali e responsabile del progetto)

Antonio Giampaolo, CREA-PB (Coordinamento gestione progetto, progettazione dispositivi)

Alfonso Scardera, CREA-PB (Coordinamento gestione progetto, progettazione dispositivi)

Alessandra Vaccaro, CREA-PB (Gestione rapporti con Amministrazione regionale, responsabile progetto, elaborazione dati)

Dario Macaluso, CREA-PB (Elaborazione e analisi dati)

Carlo Di Laora, CREA-PB (Progettazione e gestione dispositivi)

Stefano Cafarelli, CREA-PB (Progettazione e gestione dispositivi)

Domenico Marulli, Consulente Sviluppatore software (Progettazione e gestione dispositivo)

Grafica e impaginazione: Pierluigi Cesarini

Foto di copertina: Alessandra Vaccaro

ISBN: 9788833850863

Sommario

Introduzione	5
Metodologia	7
Diversificazione aziendale e soggetti proponenti	9
Caratteristiche delle aziende	13
Analisi dei dati di bilancio	19
Investimenti	29
Obiettivi ed effetti attesi dei piani di sviluppo aziendali	37
Appendice	41

INTRODUZIONE

Il rapporto “Supporto alla diversificazione dell’attività agricola verso la creazione e lo sviluppo di attività extra-agricole: una lettura del fabbisogno attraverso i Piani di sviluppo aziendale dell’operazione 6.4.a – Agriturismo Aiuto in esenzione del PSR Sicilia 2014-2020” rappresenta uno dei risultati dell’attività di collaborazione tra l’Assessorato regionale dell’Agricoltura, dello sviluppo rurale e della pesca mediterranea - Dipartimento regionale dell’Agricoltura e il CREA-PB¹ finalizzata a una migliore ed efficace attuazione del PSR Sicilia 2014-2020, con particolare riferimento al fabbisogno conoscitivo di alcuni aspetti specifici dell’attuazione delle misure a investimento.

L’attività congiunta dei due Enti, avviata a novembre 2016 in occasione del bando della sottomisura 4.1 “Sostegno agli investimenti nelle aziende agricole”, successivamente estesa alla sottomisura 6.1 “Aiuti all’avviamento di imprese per i giovani agricoltori”, all’operazione 6.4.a “Supporto alla diversificazione dell’attività agricola verso la creazione e lo sviluppo di attività extra-agricole” e all’operazione 6.4.a Agriturismo Aiuto in esenzione ha consentito la sperimentazione di una metodologia di acquisizione, gestione e analisi dei dati aziendali e di investimento, che assolve all’esigenza conoscitiva di alcuni aspetti settoriali e territoriali, non facilmente reperibili presso le fonti statistiche ufficiali.

La progettazione e lo sviluppo dell’applicativo PSAWeb Sicilia, oltre a rispondere all’esigenze di mettere a disposizione delle aziende uno schema di Piano di sviluppo aziendale, sulla base degli obblighi comunitari (Reg UE 808/2014), delle caratteristiche delle misure dei PSR e dei vincoli previsti nel bando e nelle disposizioni attuative, ha assicurato una gestione informatizzata dei dati dei potenziali beneficiari e delle relative proposte progettuali, consentendo di estrarre, rielaborare e analizzare le informazioni con differenti e molteplici finalità.

Il rapporto, attraverso l’analisi dei dati aziendali, territoriali e di investimento delle iniziative presentate (141 istanze) in occasione del Bando 2018 Agriturismo Aiuto in esenzione, propone una lettura delle esigenze di diversificazione delle aziende agricole siciliane verso attività agrituristiche al fine di migliorarne la redditività e la dimensione economica.

Il quadro conoscitivo presentato nel rapporto si sofferma sul fabbisogno di investimento per la creazione di nuove attività agrituristiche, l’ampliamento e il potenziamento di quelle esistenti.

Tale quadro conoscitivo si completa con l’analisi degli effetti attesi dei programmi di investimento, in termini di obiettivi trasversali e specifici dell’operazione 6.4.a delle istanze dei bandi in regime di esenzione che hanno superato positivamente la valutazione di ammissibilità nonché di quelle che sono risultate finanziate.

Il documento si conclude con una sezione statistica nella quale si propone la riclassificazione dettagliata della base dati esaminata. I dati sono presentati con un livello di disaggregazione

¹ Collaborazione istituita con nota del DG del Dipartimento dell’Agricoltura della Regione Siciliana n. 53051 del 09.11.2016 e nota del CREA-PB n. 53756 del 16.11.2016 e con Accordo di collaborazione sottoscritto dal Dipartimento e dal CREA-PB il 19 luglio 2018 (Prot. 0034683) e DDG n. 23 22/01/2020.

regionale e provinciale mentre per le elaborazioni a livello comunale si rimanda al supporto informatico “Elaborazioni PSAWeb Sicilia – operazione 6.4.a” (formato Excel). Inoltre, a corredo del presente rapporto e delle elaborazioni statistiche menzionate è stato predisposto il database “PSAWeb Sicilia – operazione 6.4.a”, che consente di predisporre nuove e svariate elaborazioni dei dati dei Piani di Sviluppo Aziendale, per rispondere a esigenze conoscitive sia di ampio respiro che mirate su aspetti specifici.

Il set di dati e le relative elaborazioni dei dati PSA delle sottomisure 4.1 e 6.1 nonché dell’operazione 6.4.a in regime de minimis e in regime di aiuto in esenzione presentati nei rispettivi report, oltre a rispondere all’attuale esigenza conoscitiva circa il fabbisogno di investimento delle aziende del territorio, possono rappresentare un utile strumento di supporto per le attività di monitoraggio e valutazione del Programma in corso e di indirizzo per la strategia di sviluppo rurale della prossima fase di programmazione, 2021-2027.

METODOLOGIA

I dati analizzati nel presente lavoro sono stati raccolti attraverso l'applicativo web PSAWeb Sicilia disponibile online al seguente link psa.prsicilia.it.

Tale applicativo, realizzato dal Centro di Politiche e bioeconomia del CREA a partire da un'applicazione progettata nell'ambito della RICA italiana e sviluppato sulla base dell'Accordo di collaborazione tra il Dipartimento dell'Agricoltura dell'Assessorato Regionale dell'Agricoltura, dello sviluppo rurale e della pesca mediterranea e il CREA-PB, è stato messo a disposizione dei potenziali beneficiari di alcune sottomisure/operazioni a investimento del PSR Sicilia 2014-2020 per la definizione dei Piani di Sviluppo Aziendale di alcune misure a investimento (sottomisure 4.1 e 6.1, operazione 6.4.a).

Nello specifico, ai fini della verifica dell'ammissibilità delle domande di aiuto, il PSAWeb Sicilia consente la determinazione:

- della Dimensione Economica dell'azienda, in base alle Produzioni Standard (Reg. CE 1242/2008) e ai coefficienti che la Regione ha adottato per alcuni processi produttivi;
- degli indicatori economici e sociali per la valutazione del miglioramento del rendimento globale dell'impresa attraverso il collegamento con l'applicativo Bilancio Semplificato del CREA-PB (<http://bilanciosemplificatoria.crea.gov.it>);
- la consultazione della classificazione tipologica;
- la valutazione di coerenza dell'iniziativa con le finalità delle sottomisure/operazioni del PSR Sicilia 2014-2020 nel cui ambito questa viene proposta;
- la descrizione degli elementi strutturali dell'azienda, del programma degli investimenti e degli effetti prodotti.

Dal punto di vista tecnico informatico, l'applicativo è composto da un'interfaccia utente e da un database relazionale SQL nel quale sono memorizzati i dati immessi dagli utenti.

Prima di procedere all'analisi, i dati sono stati estratti dal database, trattati attraverso programmi di elaborazione dati e verificati. Nello specifico, relativamente alle superfici aziendali e al parco macchine, la verifica ed eventuale correzione dei casi anomali individuati è avvenuta tramite riscontro con il fascicolo aziendale AGEA.

I dati di bilancio, necessari per la verifica dei parametri economico-sociali di ammissibilità e della sostenibilità economica della proposta attraverso il confronto tra la situazione prima dell'investimento (ex ante) e quella successiva all'investimento (ex post), sono stati raccolti attraverso l'applicativo Bilancio Semplificato RICA. Una procedura appositamente progettata, basata su un codice identificativo univoco, ha consentito agli utenti di importare i dati di bilancio all'interno del PSAWeb. Essendo tali dati memorizzati all'interno di un database diverso rispetto a quello del PSAWeb, è stato necessario incrociare le informazioni dei due database per potere mettere in relazione i dati relativi ai piani di sviluppo aziendale con le informazioni più specificamente economiche.

Sono state elaborate numerose tipologie di informazioni e queste sono state disaggregate a diversi livelli: territoriale (comune, provincia, area svantaggiata, Natura 2000, zonizzazione ai

sensi dell'Allegato 6 del PSR Sicilia 2014-2020), anagrafico (genere, età, titolo di studio, qualifica IAP), tipologia di impresa (forma giuridica, forma di conduzione, regime contabile), strutturale (orientamento tecnico economico, dimensione economica, superficie, irrigazione, macchinari, certificazione dei processi e dei prodotti), tipologia e finalità di investimento. Per le elaborazioni, inoltre, si è fatto riferimento sia al set di dati completo (totale delle per proposte progettuali presentate) sia al subset di dati relativo alle sole proposte giudicate ammissibili e a quelle finanziate. Per far ciò è stato necessario allineare, attraverso la verifica dei CUAA, e incrociare i dati provenienti dal database del PSA con gli elenchi ufficiali delle proposte ammissibili e finanziate.

Per la consultazione dei dati con disaggregazione a livello comunale si rimanda alla consultazione del database PSAWeb Sicilia – operazione 6.4.a.

Al fine di evitare distorsioni nelle analisi è stata utilizzata una metodologia di identificazione e trattamento degli outliers, ossia di quei valori assunti dalla variabile sensibilmente distanti dalla media della distribuzione di frequenze, e pertanto da considerare “anomali”. Sono stati inoltre esclusi dall'analisi gli strati (intesi come combinazione di orientamento tecnico economico e dimensione economica) con un numero di osservazioni inferiore a 3.

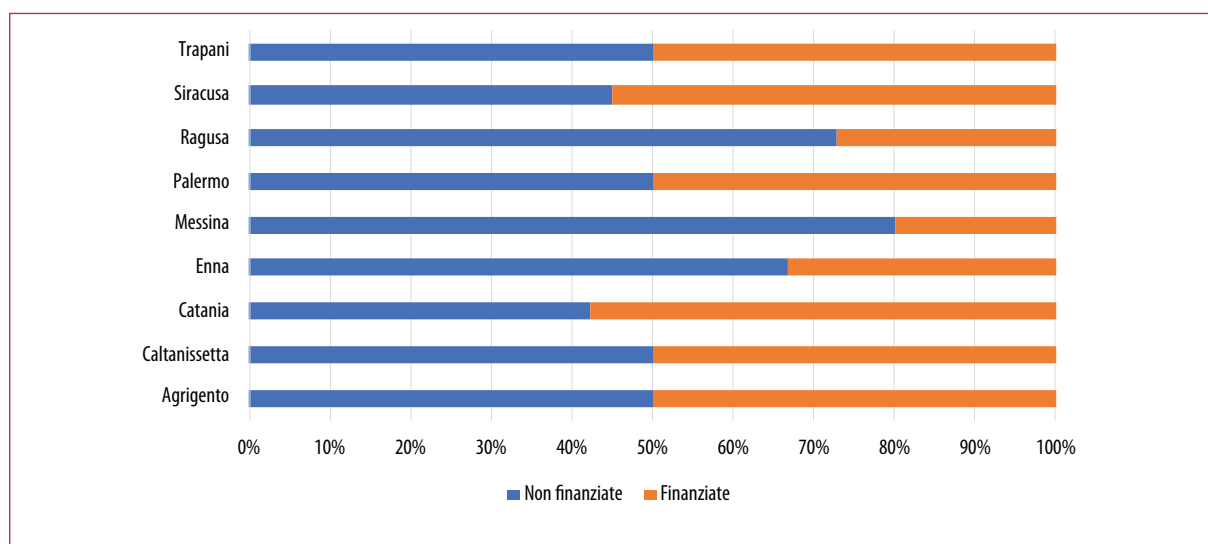
DIVERSIFICAZIONE AZIENDALE E SOGGETTI PROPONENTI

L'operazione 6.4.a "Supporto alla diversificazione dell'attività agricola verso la creazione e sviluppo di attività extra-agricole" – Agriturismo Aiuto in esenzione - del PSR Sicilia 2014- 2020 si propone di favorire la diversificazione produttiva e reddituale dell'agricoltura meno prosperosa dell'Isola. Vengono promossi interventi nell'ambito dell'agriturismo, con l'intento di incoraggiare l'avvio di attività extra-agricole nelle aziende siciliane, i cui terreni ricadono in massima parte in zone rurali C (aree rurali intermedie) e D (aree rurali con problemi di sviluppo).

La Regione, attraverso l'attivazione dell'operazione 6.4.a, sostiene la diffusione delle attività agrituristiche, anche tramite azioni informative, realizzazione di brochure, implementazione di servizi ricreativi, sportivi, culturali, didattici, di ristorazione e ospitalità. L'operazione contempla, inoltre, la possibilità di investire nella ristrutturazione, recupero e riqualificazione delle strutture aziendali esistenti.

La dotazione finanziaria prevista nel bando è pari a 20 milioni di euro, dei quali 13 milioni a carico del FEASR. Le istanze di adesione all'Operazione presentate al bando 2018 sono state 141, di queste sono risultate ammissibili all'istruttoria tecnico-amministrativa 114. Con riferimento alla figura 1, si osserva come l'incidenza delle domande di sostegno ammesse su quelle presentate sia consistente per la maggior parte delle province, tra le quali spiccano Enna (100%) e Catania (89%).

FIG. 1 - DOMANDE DI SOSTEGNO PRESENTATE - INCIDENZA DOMANDE AMMISSIBILI E NON AMMISSIBILI* PER PROVINCIA [%]

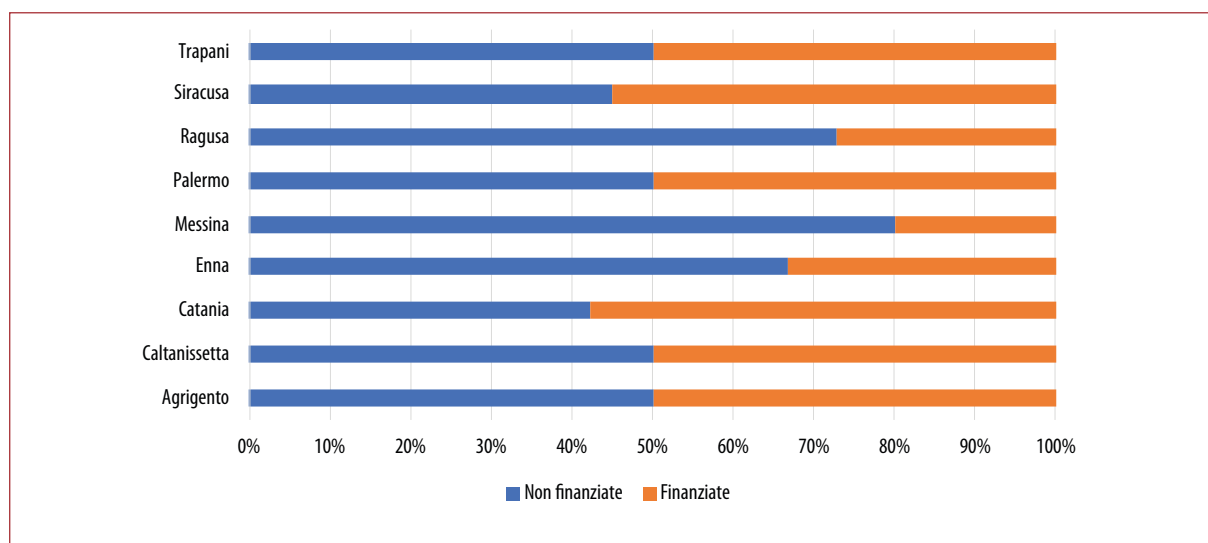


* Le istanze "non ammissibili" comprendono le escluse e le non ricevibili.

Fonte: elaborazioni su dati PSAWeb Sicilia

Le istanze finanziate sono risultate circa il 45% di quelle ammissibili. Le percentuali sono piuttosto contenute per tutte le province e superano il 50% soltanto a Catania (58%) e Siracusa (55%).

FIG. 2 - DOMANDE DI SOSTEGNO AMMISSIBILI - INCIDENZA DOMANDE FINANZIATE E NON FINANZIATE* PER PROVINCIA (%)



* Le istanze "non ammissibili" comprendono le escluse e le non ricevibili.

Fonte: elaborazioni su dati PSAWeb Sicilia

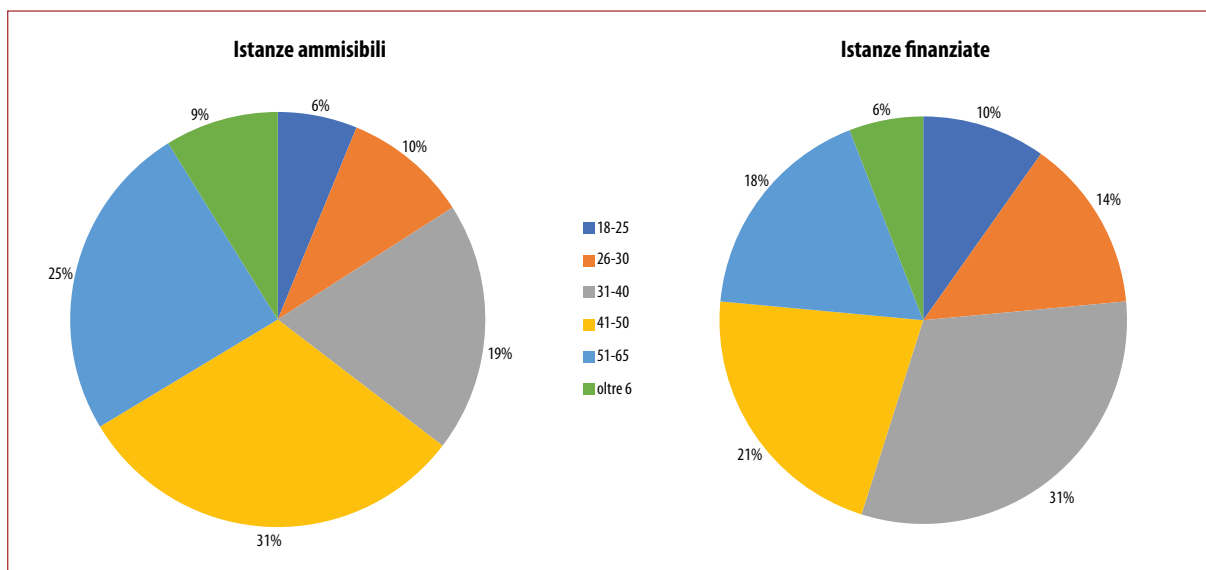
La valenza territoriale degli interventi nell'ambito dell'Operazione 6.4.a Agriturismo Aiuto in esenzione è sicuramente di fondamentale importanza. Infatti, come già detto, si è data priorità alle realtà operanti nelle Aree C e D del PSR Sicilia 2014-2020, con l'obiettivo di superare le difficoltà dovute alla localizzazione/isolamento geografico.

In relazione alle domande ammissibili, la SAU di riferimento risulta pari complessivamente a 5.578 ettari dei quali il 66% ricadente in Area D e il 27% in Area C. Stessa situazione si presenta per le domande finanziate, la cui SAU di riferimento risulta pari complessivamente a 2.551 ettari e, di questi, il 64% ricade in Area D e il 27% nella C (vd. Appendice).

La forma giuridica prevalente delle aziende ammissibili è "Ditta individuale" (61%), seguita, a distanza, da "Società semplice" (18%) e da "Società a responsabilità limitata" (16%). Nel caso delle istanze finanziate diminuisce leggermente la percentuale delle ditte individuali (51%) a favore delle società semplici (25%) e delle società a responsabilità limitata (20%).

È interessante osservare, in Fig.3, la buona presenza di conduttori giovani, con età compresa tra 18 e 40 anni (55%), tra i titolari delle istanze finanziate. Mentre i titolari delle istanze ammissibili sono un po' meno giovani, con il 35% di età 18÷40 e il 31% di età 41÷50 anni.

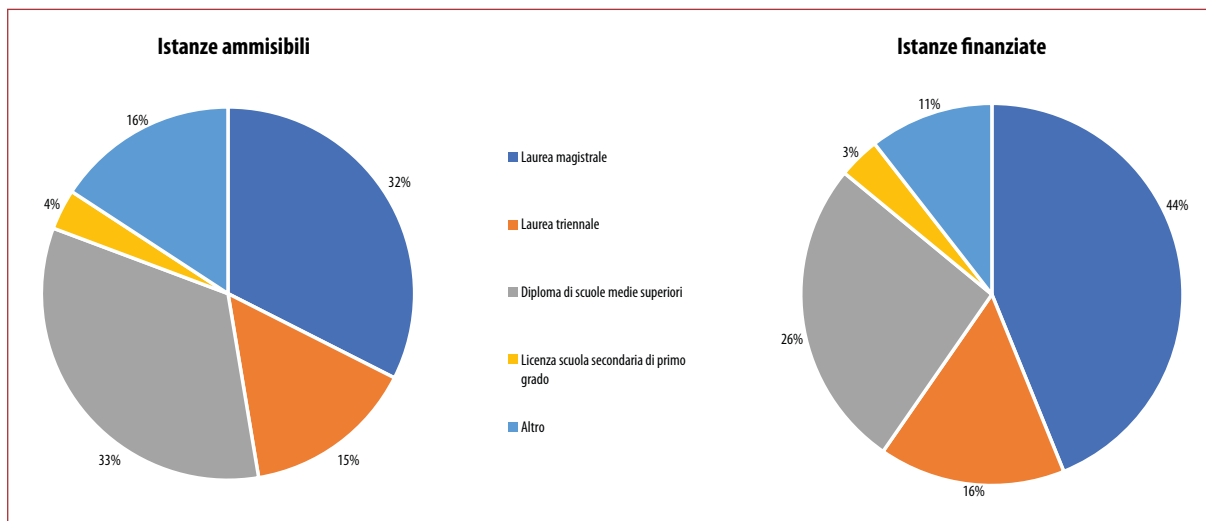
FIG. 3 - SOGGETTI PROPONENTI PER CLASSE DI ETÀ - ISTANZE AMMISSIBILI E FINANZIATE (%)



Fonte: elaborazioni su dati PSAWeb Sicilia

I soggetti proponenti delle iniziative risultate ammissibili nel 57% dei casi sono maschi, nel 73% sono imprenditori agricoli professionali (IAP) e nell'80% sono dotati di un titolo di studio superiore (laurea o diploma scuola media secondaria). Con riferimento alle domande finanziate, i soggetti sono maschi nel 63% dei casi, IAP nell'80% e laureati-diplomati nell'86%.

FIG. 4 - SOGGETTI PROPONENTI PER TITOLO DI STUDIO - ISTANZE AMMISSIBILI E FINANZIATE (%)

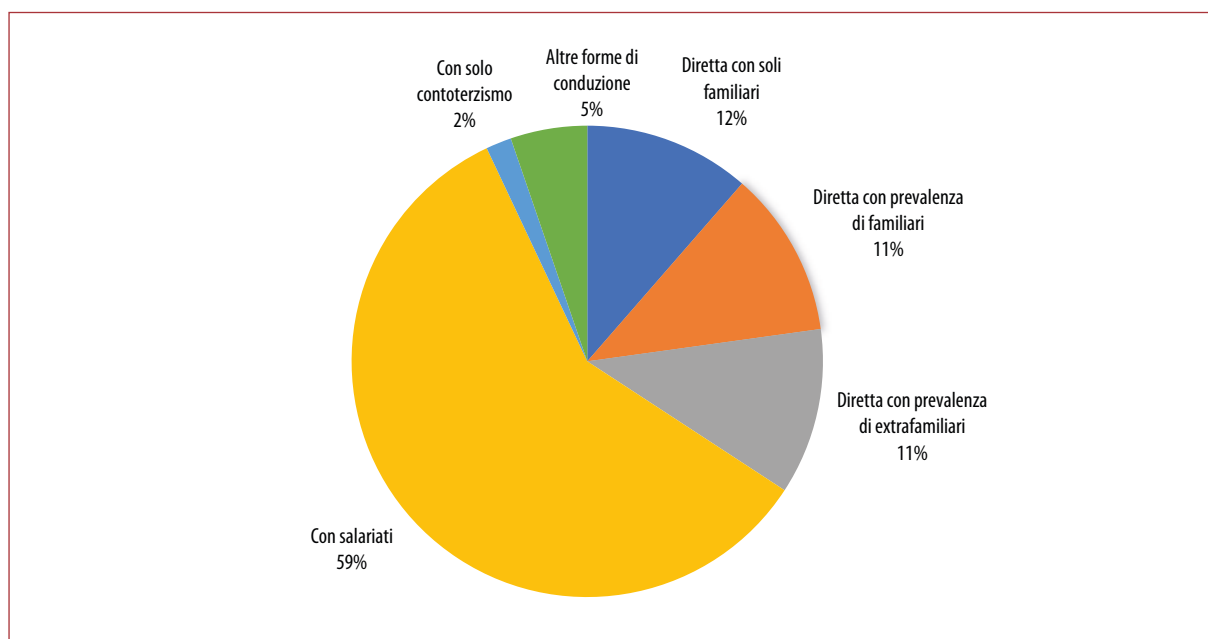


Fonte: elaborazioni su dati PSAWeb Sicilia

Scendendo nel dettaglio del titolo di studio, è interessante osservare che i laureati, la cui domanda di sostegno è stata ammessa all'istruttoria tecnico-amministrativa, solo nel 17% dei casi hanno conseguito una laurea in ambito agrario. Dei diplomati appena il 10% dei casi ha un titolo di studio attinente.

La forma di conduzione principale delle imprese ammissibili è quella con salariati (59%), seguita dalla diretta con presenza, esclusiva o prevalente di familiari (23%); mentre la diretta con prevalenza di extra familiari rappresenta l'11%.

FIG. 5 - FORME DI CONDUZIONE AZIENDALE - ISTANZE AMMISSIBILI (%)

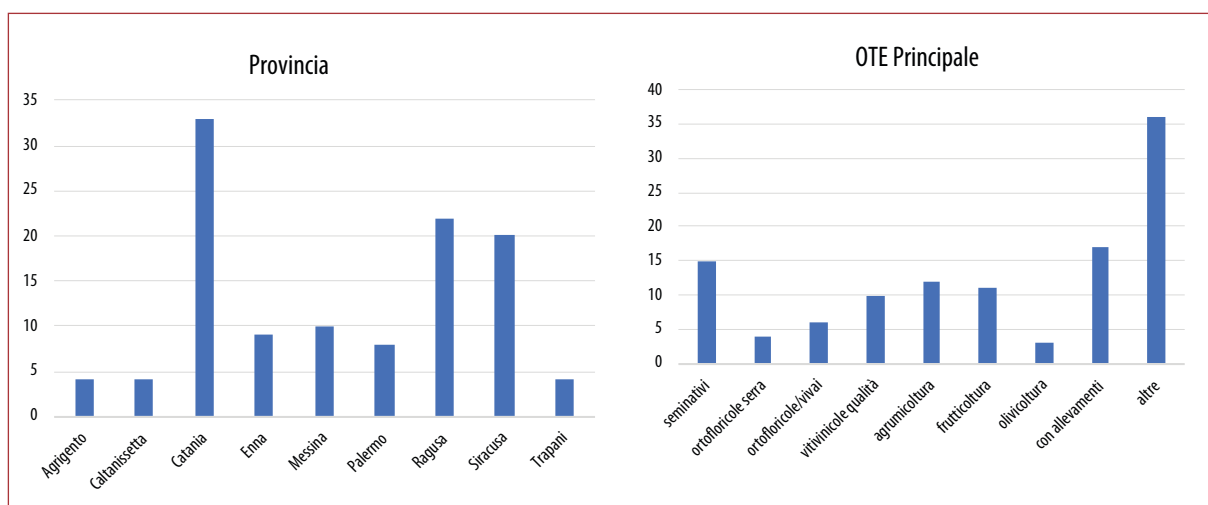


Fonte: elaborazioni su dati PSAWeb Sicilia

CARATTERISTICHE DELLE AZIENDE

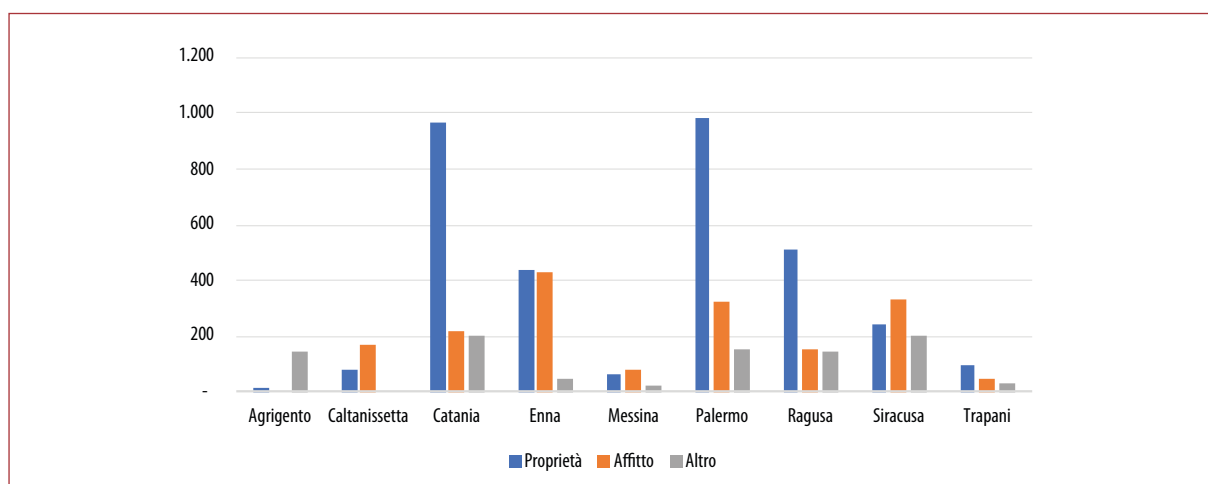
Con riguardo all'orientamento tecnico economico prevalente (OTE), risulta che le istanze ammissibili per il 32% si riferiscono ad ordinamenti misti, mentre tra gli indirizzi specializzati prevalgono le aziende con seminativi (25%), seguite dalle agrumicole (20%), dalle frutticole (18%) e dalle viticole di qualità (16%).

FIG. 6 - DOMANDE DI SOSTEGNO AMMISSIBILI PER PROVINCIA E OTE (NUMERO)



Fonte: elaborazioni su dati PSAWeb Sicilia

FIG. 7 - DISTRIBUZIONE SAT PER TITOLO DI POSSESSO E PROVINCIA - INIZIATIVE AMMISSIBILI (ETTARI)



Fonte: elaborazioni su dati PSAWeb Sicilia

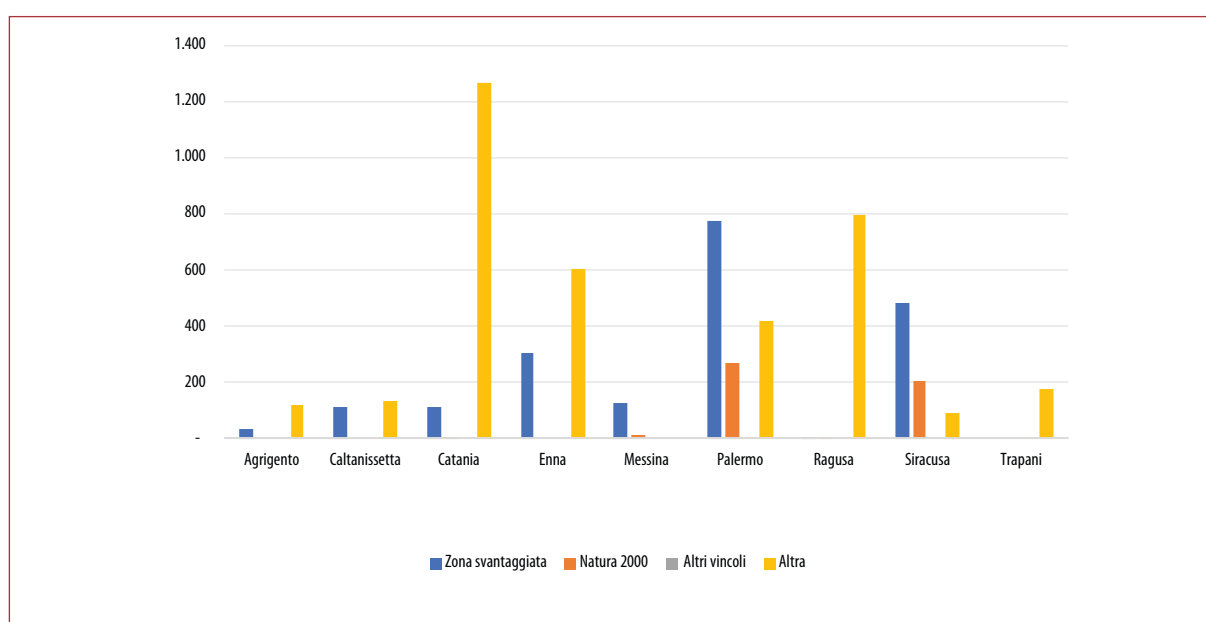
Dalla Fig. 7 emerge l'importanza del ricorso all'affitto per le aziende interessate dall'operazione. Infatti, la superficie agricola totale (SAT) in affitto rappresenta mediamente il 29% della

base aziendale delle imprese le cui istanze sono risultate ammissibili. La situazione a livello provinciale è molto variegata. Si va dal 68% di Caltanissetta al 49% di Messina, per arrivare al 15% di Catania fino allo 0% di Agrigento.

Tra le istanze finanziate l'incidenza media della superficie in affitto scende al 12%, con Caltanissetta al 39% e a Messina (29%).

Nell'ambito delle domande di sostegno ammissibili a finanziamento, risulta che circa il 32% della SAT delle aziende interessate ricade in zone svantaggiate. Il dettaglio per provincia vede ai due estremi, da un lato, Messina con il 79% e, dall'altro, Trapani e Ragusa con lo 0%. In termini assoluti le maggiori superfici in zone svantaggiate sono in provincia di Palermo (773 ettari), di Siracusa (480 ettari) e di Enna (307 ettari).

FIG. 8 - DISTRIBUZIONE SAT PER TIPO DI SUPERFICIE E PROVINCIA - INIZIATIVE AMMISSIBILI (ETTARI)

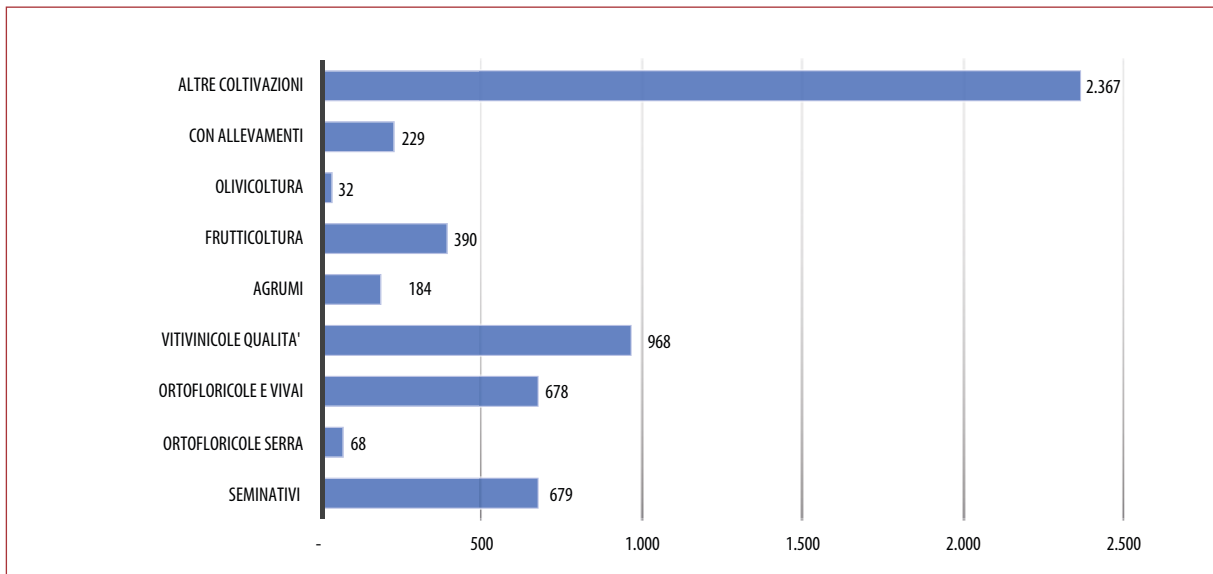


Fonte: elaborazioni su dati PSAWeb Sicilia

La richiesta di partecipazione all'operazione 6.4.a – Agriturismo Aiuto in esenzione - ha coinvolto aziende agricole per una superficie complessiva di 6.316 ettari (SAU aziendale istanze presentate), dei quali l'88% è risultato ammissibile e il 40% finanziato. La distribuzione per OTE della SAU interessata dalle proposte ammissibili vede prevalere gli ordinamenti non specializzati (44%). Si nota, comunque, una presenza importante di vitivinicoltura pregiata (968 ettari), localizzata prevalentemente nelle province di Palermo (53%).

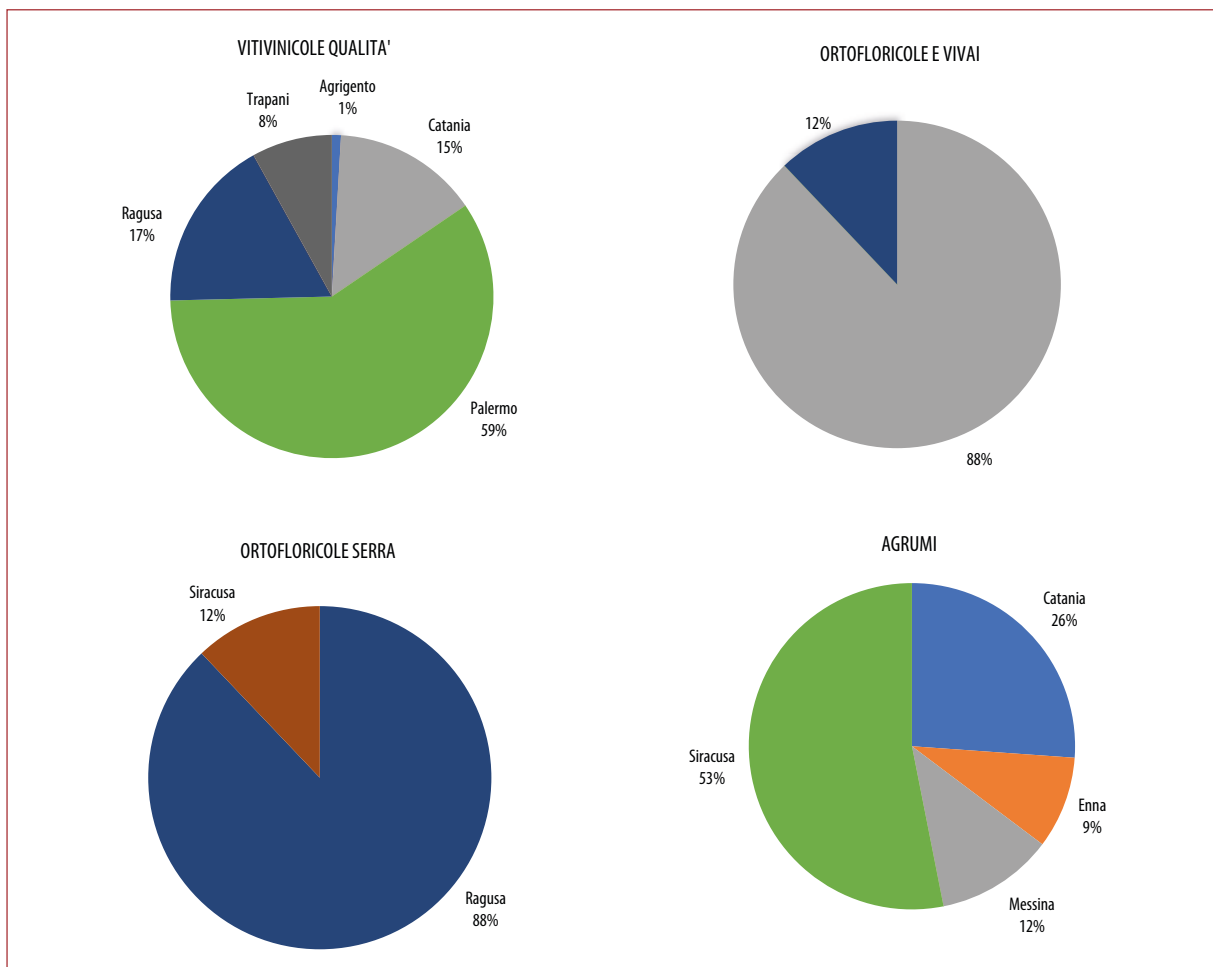
Ben rappresentati sono le orticole e vivai, sostanzialmente concentrati a Catania (88%). La superficie a seminativo è distribuita, prevalentemente, tra Enna (48%) e Caltanissetta (20%); quella investita a frutteti (390 ettari), per il 55%, è distribuita tra le province di Enna (32%) e Caltanissetta (23%). È anche interessante osservare che la SAU delle ortofloricole coltivate sotto serra per l'88% ricade nella sola provincia di Ragusa.

FIG. 9 - DISTRIBUZIONE DELLA SAU PER OTE PREVALENTE - INIZIATIVE AMMISSIBILI (ETTARI)



Fonte: elaborazioni su dati PSAWeb Sicilia

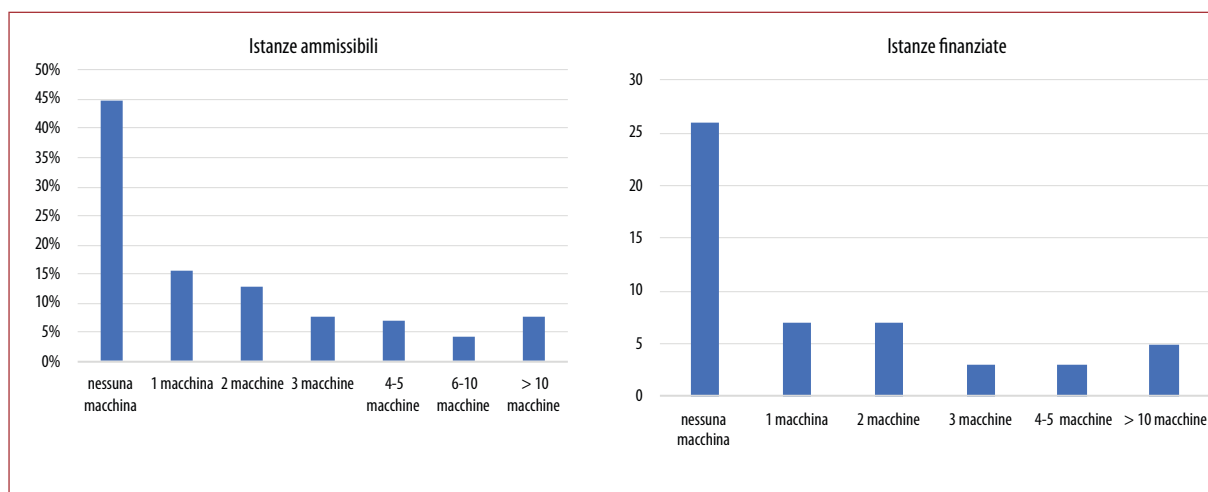
FIG. 10 - DISTRIBUZIONE DELLA SAU PRINCIPALI PER OTE PREVALENTE E PROVINCIA - INIZIATIVE AMMISSIBILI (%)



Fonte: elaborazioni su dati PSAWeb Sicilia

Sul fronte della meccanizzazione, le istanze ammissibili fanno riferimento a realtà produttive che nel 45% dei casi sono prive di mezzi meccanici propri e nel 15% posseggono 1 sola macchina. Le aziende dotate di un parco macchine composto da almeno 4 unità sono il 19% e quelle con almeno 6 macchine il 12%. Ancora meno attrezzate sono le aziende finanziate, delle quali il 50% è totalmente sprovvisto di mezzi agricoli e un altro 30% detiene 1 o 2 macchine.

FIG. 11 - AZIENDE PER CLASSE DI NUMEROSITÀ MACCHINE IN DOTAZIONE - INIZIATIVE AMMISSIBILI E FINANZIATE (NUMERO)

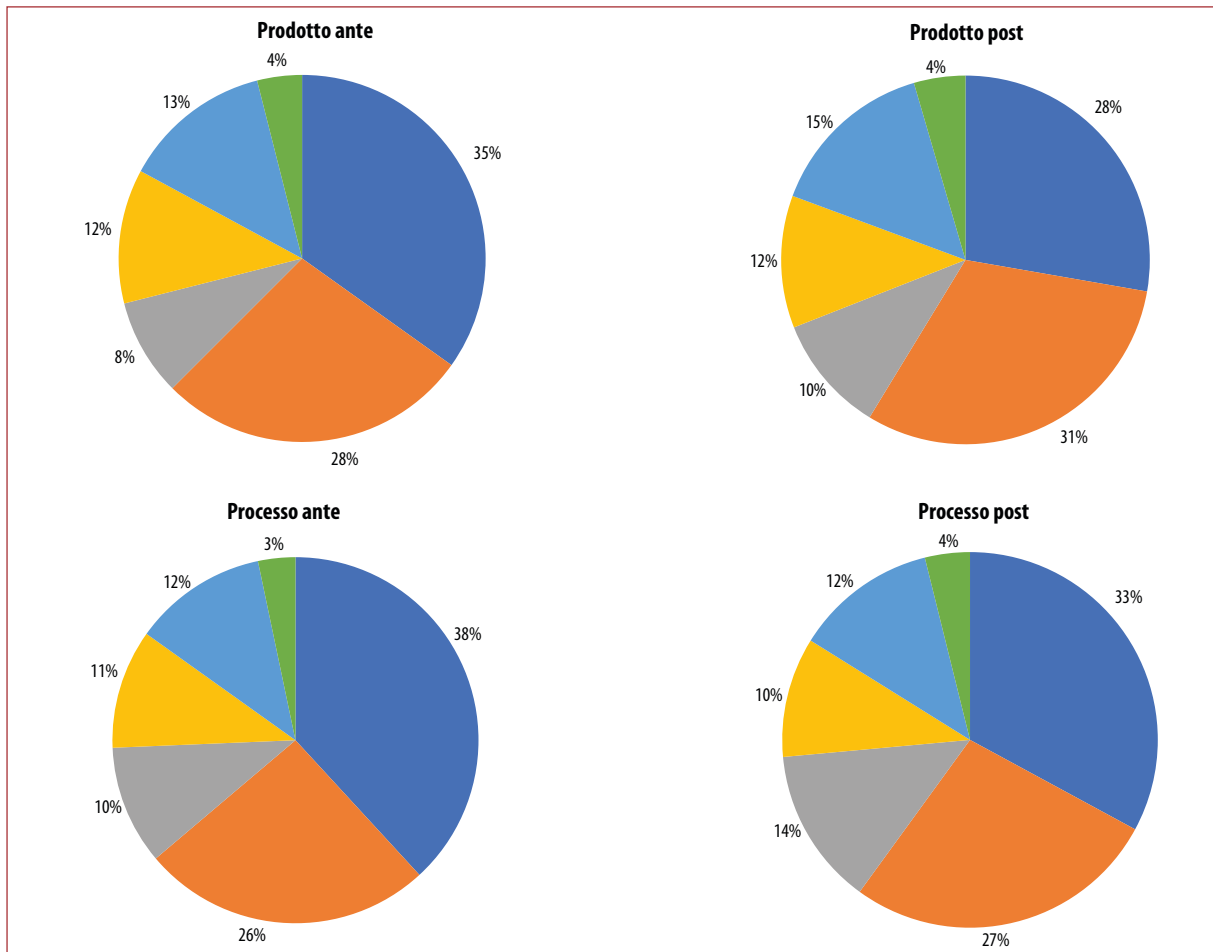


Fonte: elaborazioni su dati PSAWeb Sicilia

La potenza delle macchine in possesso delle aziende ammonta in media a 2,6 KW/Ha, per le ammissibili, e a 2,7 1,8 KW/Ha, per le finanziate.

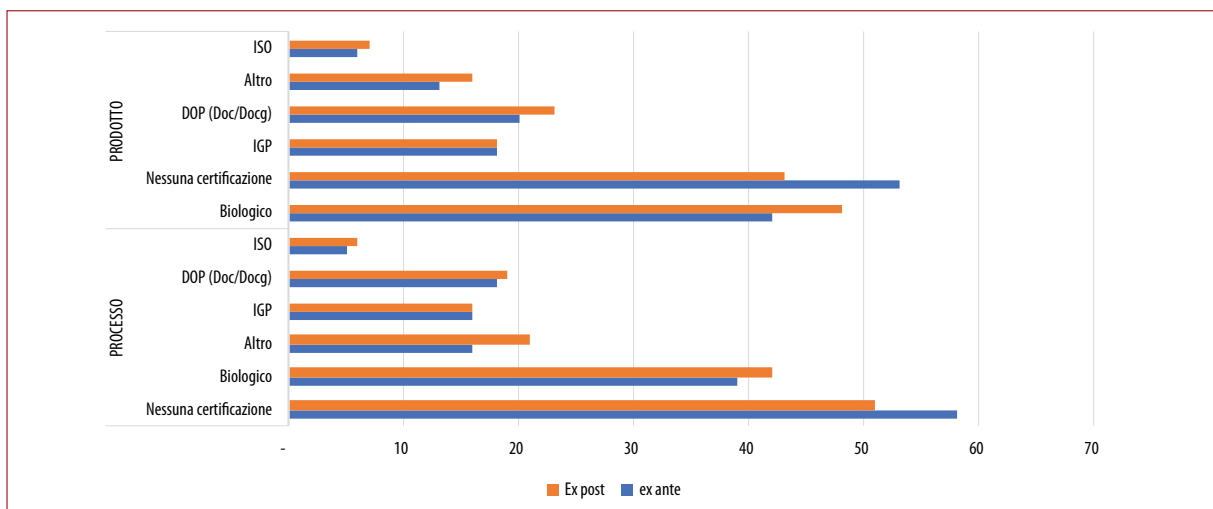
A proposito dei sistemi di attestazione di qualità si è voluto operare un confronto tra la situazione ante e la situazione post intervento. A tal fine sono state prese in considerazione le aziende le cui istanze sono state ammesse all'istruttoria tecnico-amministrativa. Dalla figura seguente salta all'attenzione l'incidenza delle aziende che nella situazione ante non aderivano a nessun sistema di certificazione di qualità né di prodotto (35%) né di processo (38%). La situazione cambia nella fase post, nella quale le percentuali delle imprese senza certificazione diminuiscono sia per quanto riguarda il prodotto (-19%) sia il processo (-12%). Va osservato, inoltre, che le adesioni più significative, in termini numerici, sono quelle legate al biologico, che rappresentano il 27% del totale e aumentano dopo la realizzazione degli interventi previsti.

FIG. 12 - AZIENDE CON CERTIFICAZIONE DI QUALITÀ DI PROCESSO E DI PRODOTTO - ISTANZE AMMISSIBILI - CONFRONTO EX ANTE/EX POST (%)



Fonte: elaborazioni su dati PSAWeb Sicilia

FIG. 13 - AZIENDE CON CERTIFICAZIONE DI QUALITÀ DI PROCESSO E DI PRODOTTO - ISTANZE AMMISSIBILI - CONFRONTO EX ANTE/EX POST (NUMERO)



Fonte: elaborazioni su dati PSAWeb Sicilia

ANALISI DEI DATI DI BILANCIO

Al fine di approfondire gli aspetti patrimoniali, economici e finanziari delle aziende che hanno partecipato al bando relativo all'operazione 6.4.a "Supporto alla diversificazione dell'attività agricola verso la creazione e sviluppo di attività extra-agricole" in regime di esenzione, sono stati utilizzati i dati desunti dal Bilancio Semplificato RICA prendendo in considerazione la situazione ex ante investimento relativa ai piani di sviluppo aziendale delle proposte progettuali giudicate ammissibili. Nello specifico, tra le 120 proposte progettuali ammissibili ne sono state prese in considerazione 114 per le quali i relativi bilanci sono risultati completi di tutti i dati necessari all'analisi. Considerati i numeri relativamente esigui, al fine di garantire un'adeguata rappresentatività dei dati, rispetto alle modalità adottate per le altre sottomisure/operazioni, l'analisi si è basata su un maggiore livello di aggregazione degli strati, rappresentati dalla combinazione dell'orientamento produttivo e della classe di dimensione economica. Nello specifico, si è scelto di elaborare i dati al livello più elevato di raggruppamento degli orientamenti tecnico economici, vale a dire l'OTE generale (detto anche "polo") che comprende otto orientamenti: Seminativi, Ortofloricoltura, Colture permanenti, Erbivori, Granivori, Policoltura, Poliallevamento, Aziende miste (colture-allevamento). Nonostante ciò, per Erbivori, Granivori e Poliallevamento il numero di casi è risultato comunque troppo esiguo per assicurare un'adeguata rappresentatività dei risultati delle elaborazioni, ragione per cui per questi orientamenti non si è ritenuto opportuno analizzare e presentare i dati.

Situazione patrimoniale

L'analisi delle fonti finanziarie, dei capitali aziendali disponibili (impieghi) e del loro utilizzo, insieme alla valutazione dell'equilibrio delle diverse componenti dello stato patrimoniale, consente di delineare un quadro della solidità finanziaria delle aziende.

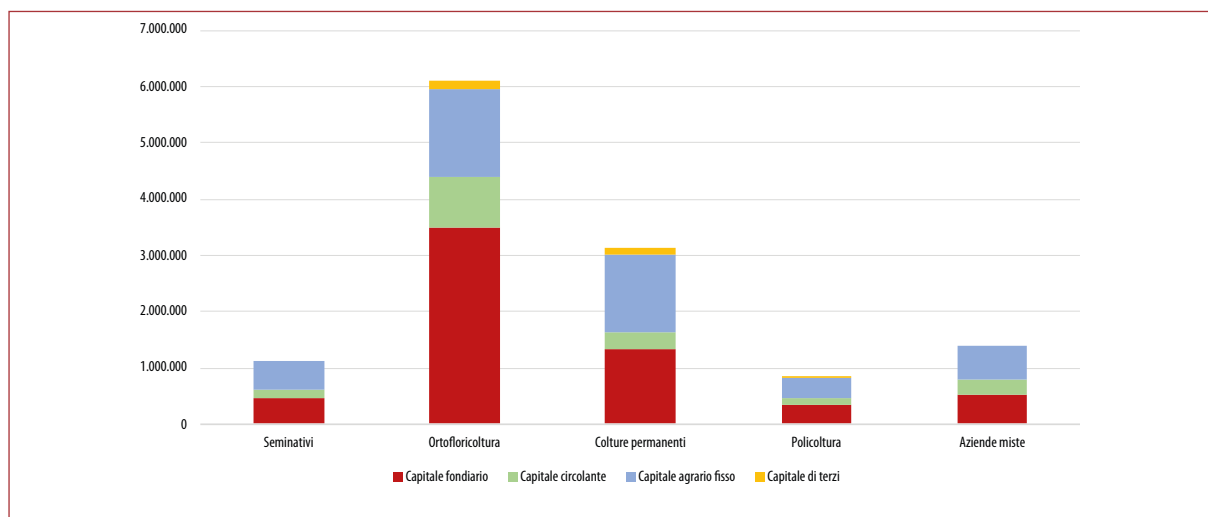
I dati per indirizzo produttivo mostrano la maggiore disponibilità di capitali per le aziende ortofloricole i cui impieghi ammontano complessivamente a 6,1 milioni di euro; seguono a distanza le colture permanenti (3,2 milioni di euro), le aziende miste (1,4 milioni di euro), i seminativi (1,1 milioni di euro) e infine le aziende con policoltura (circa 850 mila euro). Tale classifica si conferma per tutte le componenti del capitale: il capitale fondiario², che varia da un minimo di 340 mila euro per le aziende con policoltura ad un massimo di 3,5 milioni di euro per le aziende specializzate in ortofloricoltura, il capitale agrario fisso³, che assume il valore più basso, pari a 376 mila euro, per le aziende con policoltura e quello più alto, pari a 1,6 milioni

² Il capitale fondiario è rappresentato dalla somma dei valori di mercato dei beni di proprietà: terreni aziendali (agricoli, forestali, tare) comprensivi del valore miglioramenti fondiari effettuati nel tempo, fabbricati rurali, piantagioni agricole e da legno, diritti di produzione.

³ Il capitale agrario fisso rappresenta la parte del capitale agrario costituita dalla somma del valore delle macchine motrici, delle attrezzature, degli impianti del bestiame.

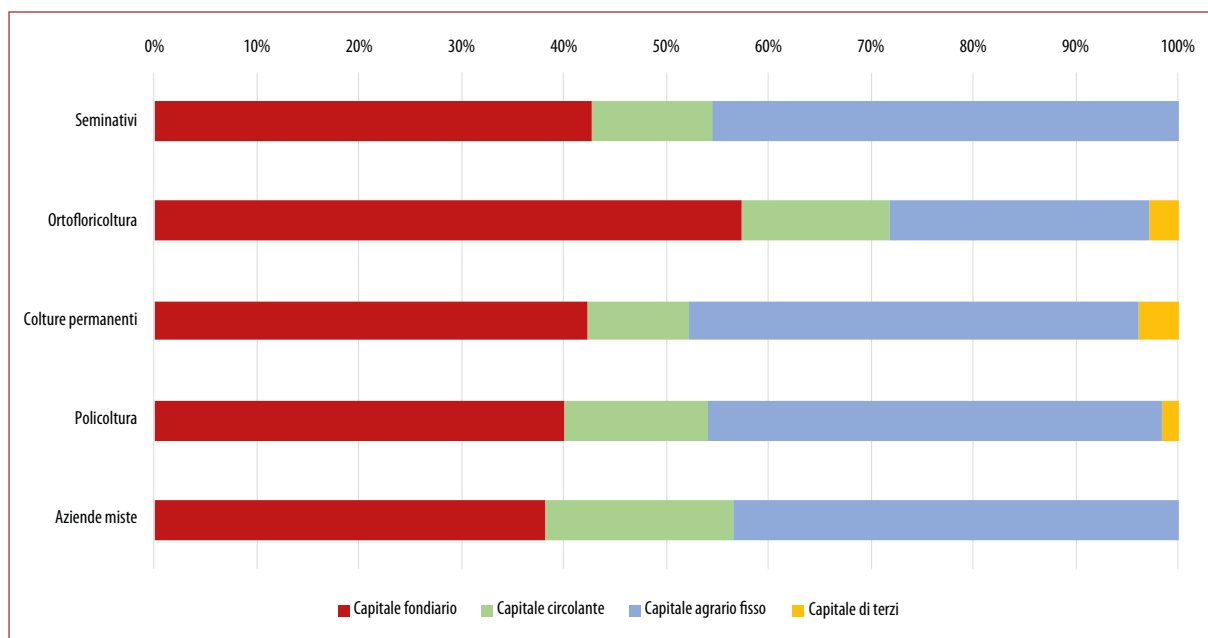
di euro, per le aziende ortofloricole ed infine il capitale circolante⁴ con valori compresi tra 120 mila euro e 873 mila euro. Il ricorso all'impiego di capitali di terzi risulta relativamente moderato per le aziende specializzate in ortofloricoltura (168 mila euro) e le colture permanenti (121 mila euro), piuttosto basso per le aziende con policoltura (14.000 euro) e nullo per gli altri ordinamenti produttivi.

FIG. 14 - COMPOSIZIONE DEGLI IMPIEGHI PER INDIRIZZO PRODUTTIVO (EURO)



Fonte: elaborazioni su dati PSAWeb Sicilia e BilancioSemplificato RICA

FIG. 15 - COMPOSIZIONE DEGLI IMPIEGHI PER INDIRIZZO PRODUTTIVO (%)



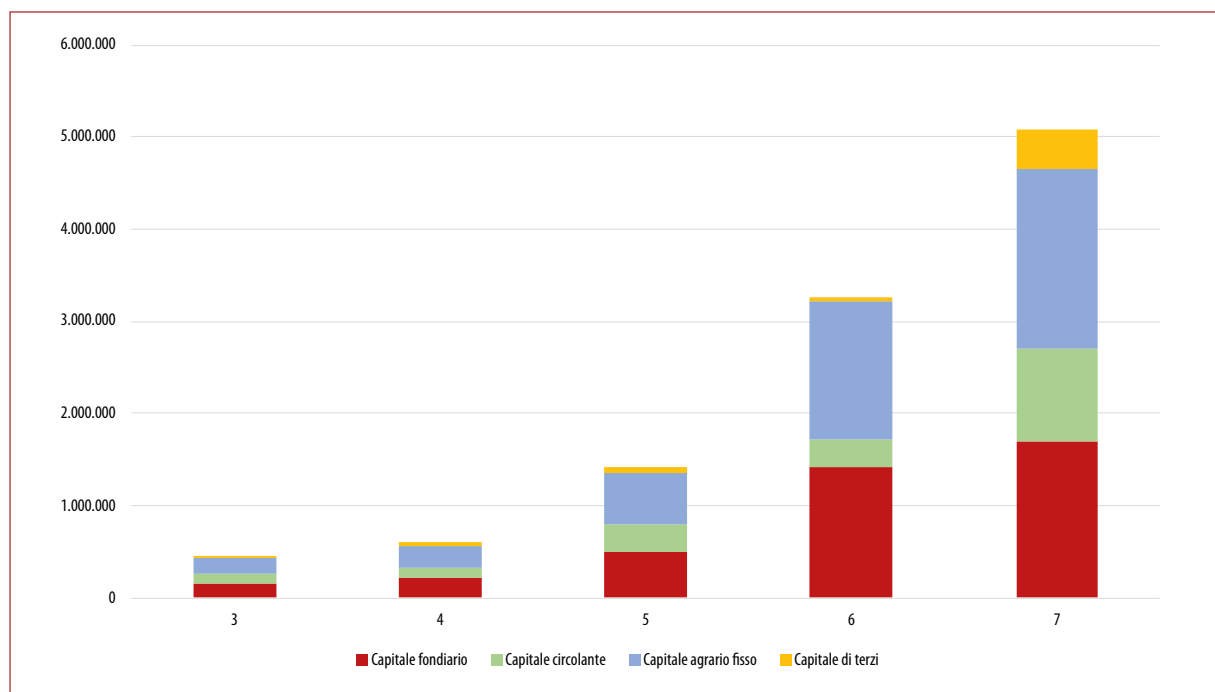
Fonte: elaborazioni su dati PSAWeb Sicilia e BilancioSemplificato RICA

4 Il capitale circolante consiste nella parte del capitale agrario costituita dalla somma del valore dei prodotti agricoli di scorta (giacenze finali dei prodotti vegetali, animali e dei mezzi tecnici extra-aziendali), della consistenza finale degli animali giovani e da ingrasso e delle anticipazioni colturali.

In termini relativi, la disponibilità media complessiva dei capitali è rappresentata per il 43% da capitale agrario fisso, per il 39% da capitale fondiario, per il 16% da capitale circolante e per circa il 2% da capitale di terzi. Con riferimento al solo capitale agrario fisso, tutti gli indirizzi produttivi analizzati si attestano su valori compresi tra il 44% e il 46% della disponibilità complessiva. Soltanto per l'ortofloricoltura si registra un'incidenza del capitale agrario fisso decisamente inferiore (26%). La quota relativa al capitale fondiario è rilevante per tutti gli orientamenti e varia dal 38% delle aziende miste al 57% dell'ortofloricoltura. L'incidenza del capitale di terzi è piuttosto contenuta per la policoltura (1,7%), per l'ortofloricoltura (2,7%) e per le colture permanenti (3,8%). Le aziende miste e quelle specializzate in seminativi, invece, non fanno ricorso a capitali esterni all'azienda.

Analizzando i dati per classi di dimensione economica⁵ si osserva una graduale crescita di tutti gli aggregati economici al crescere della dimensione con incrementi maggiori in corrispondenza delle classi centrali. Fa eccezione il capitale di terzi che mostra un netto aumento per la classe 7 (valore della produzione standard compreso tra 500.000 e 1.000.000 euro).

FIG. 16 - COMPOSIZIONE DEGLI IMPIEGHI PER CLASSE DI DIMENSIONE ECONOMICA (EURO)

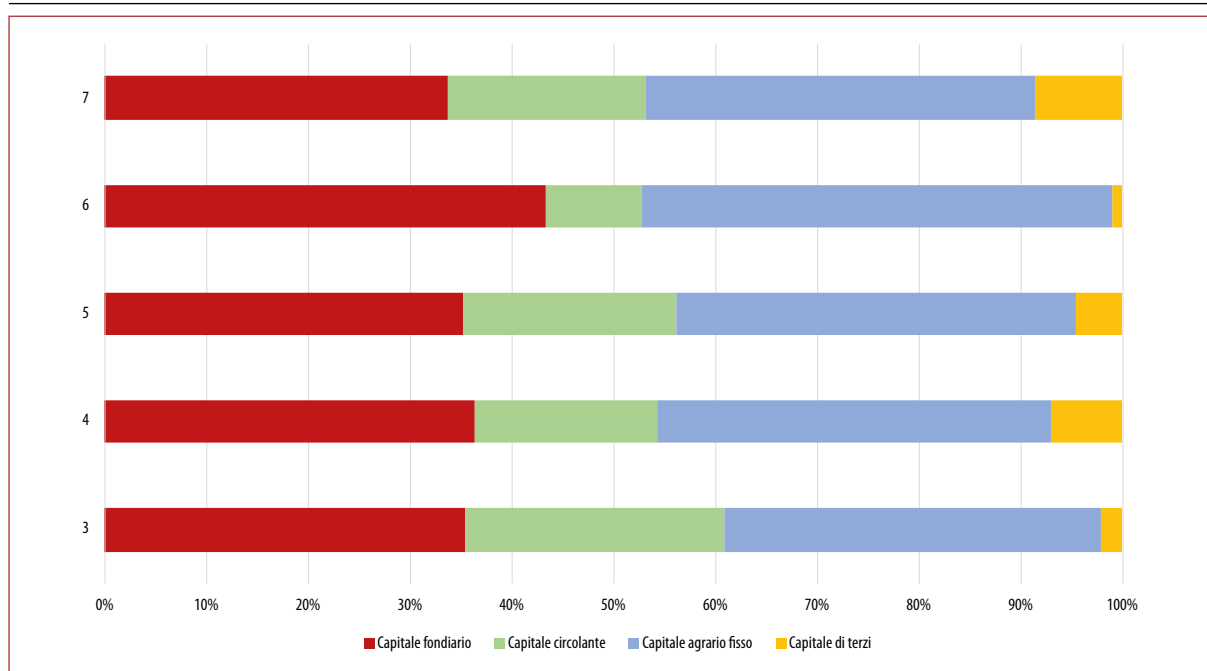


Fonte: elaborazioni su dati PSAWeb Sicilia e BilancioSemplificato RICA

La composizione percentuale degli impieghi per classe di dimensione economica appare piuttosto uniforme per quanto concerne il capitale fondiario (34%-43%) e il capitale agrario fisso (37%-46%). Maggiore variabilità si osserva invece per quanto riguarda la quota del capitale circolante, che varia tra un minimo del 9,5% della classe 6 ed un massimo del 26% della classe 3, e quella del capitale di terzi il cui range va dell'1% della classe 6 al 9% della classe 7.

⁵ Classi di dimensione economica (valore della Produzione standard): classe 1: < 4.000 euro, classe 2: 4.000 - 8.000 euro, classe 3: 8.000 - 25.000 euro, classe 4: 25.000 - 50.000 euro, classe 5: 50.000 - 100.000 euro, classe 6: 100.000 - 500.000 euro, classe 7: 500.000 - 1.000.000 euro, classe 8: => 1.000.000 euro.

FIG. 17 - COMPOSIZIONE DEGLI IMPIEGHI PER CLASSE DI DIMENSIONE ECONOMICA [%]



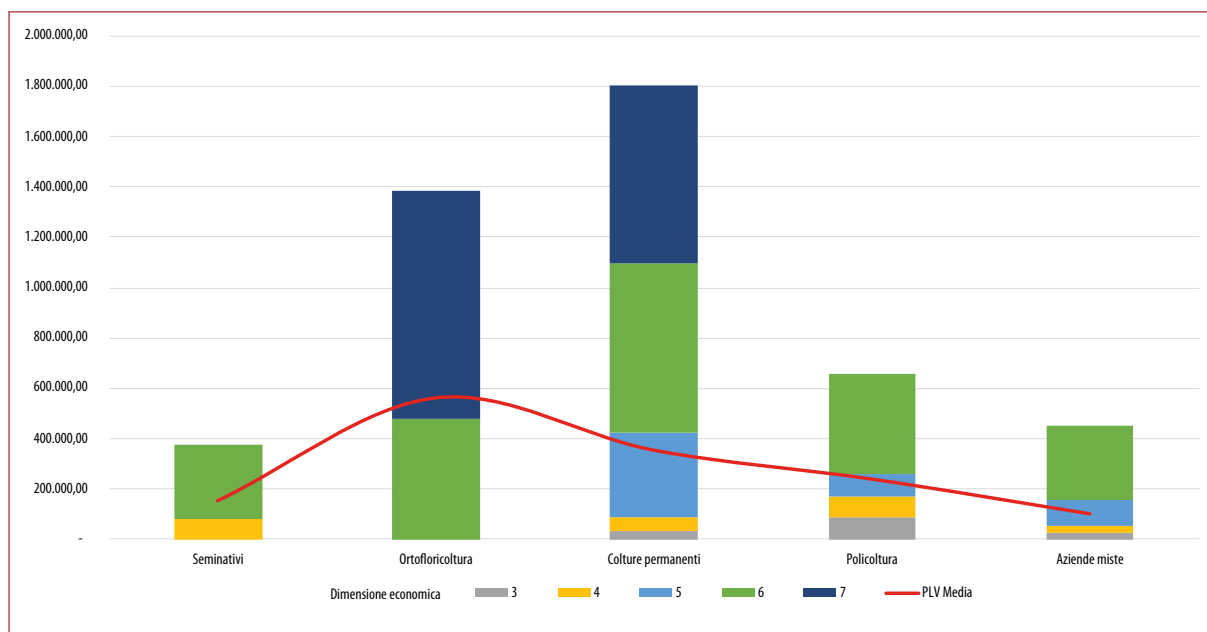
Fonte: elaborazioni su dati PSAWeb Sicilia e BilancioSemplificato RICA

Risultati economici

Produttività aziendale

La migliore performance in termini di produttività aziendale si registra per le aziende or-

FIG. 18 - PRODUTTIVITÀ MEDIA (PLV) PER INDIRIZZO PRODUTTIVO E DIMENSIONE ECONOMICA (EURO)



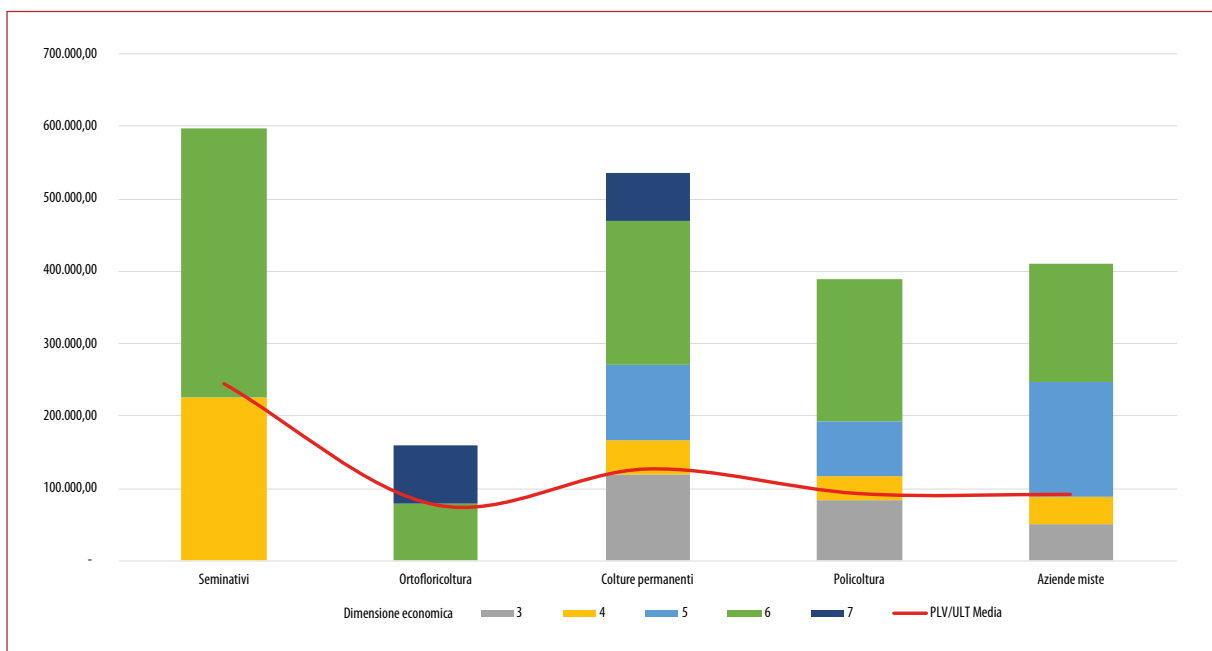
Fonte: elaborazioni su dati PSAWeb Sicilia e BilancioSemplificato RICA

tofloricole che si attestano su 662 mila euro di produzione lorda vendibile, seguono le colture permanenti con 355 mila euro, le aziende con policoltura (240 mila euro), i seminativi (154 mila euro) e le aziende miste (103 mila euro). Se si considerano anche le classi di dimensione economica, i valori più elevati si riscontrano nella classe 7 per le aziende ortofloricole (909 mila euro) e per quelle specializzate nelle colture arboree (703 mila euro). I livelli più bassi si registrano invece per le aziende miste delle classi 3 e 4 (rispettivamente 29 mila euro e 25 mila euro).

Produttività del lavoro

A differenza di quanto osservato per la produttività media aziendale, l'indice di produttività del lavoro (PLV/ULT) mostra i valori massimi per le aziende specializzate nei seminativi (244 mila euro) seguite da quelle specializzate nelle colture permanenti (127 mila euro). Le aziende ortofloricole, con 78 mila euro per unità di lavoro, fanno invece registrare il valore minimo. I dati per classe di dimensione economica evidenziano le migliori performance nella classe 6 con livelli di produttività per unità di lavoro che variano da 78 mila euro per l'ortofloricoltura a 372 mila euro per i seminativi.

FIG. 19 - PRODUTTIVITÀ DEL LAVORO (PLV/ULT) PER INDIRIZZO PRODUTTIVO E DIMENSIONE ECONOMICA (EURO)

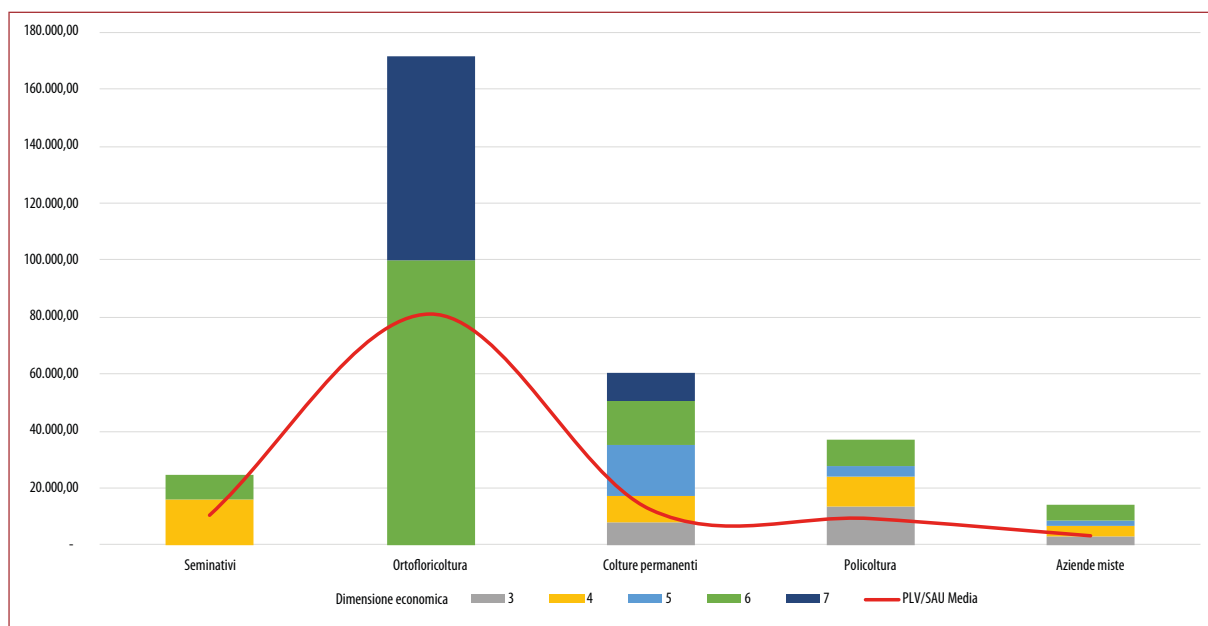


Fonte: elaborazioni su dati PSAWeb Sicilia e BilancioSemplificato RICA

Produttività della terra

Come si è già osservato nel caso delle analisi relative alle altre sottomisure/operazioni, i valori della produzione lorda vendibile per ettaro di SAU mostrano una certa uniformità tra i differenti orientamenti produttivi. Se si escludono infatti le aziende specializzate in ortofloricoltura in serra, che fanno registrare i valori massimi della produttività della terra (81 mila euro), tutti gli altri orientamenti presentano valori unitari relativamente confrontabili con variazioni comprese tra 3,5 mila euro delle aziende miste e 13 mila euro delle colture permanenti.

FIG. 20 - PRODUTTIVITÀ DELLA TERRA (PLV/SAU) PER INDIRIZZO PRODUTTIVO E DIMENSIONE ECONOMICA (EURO)

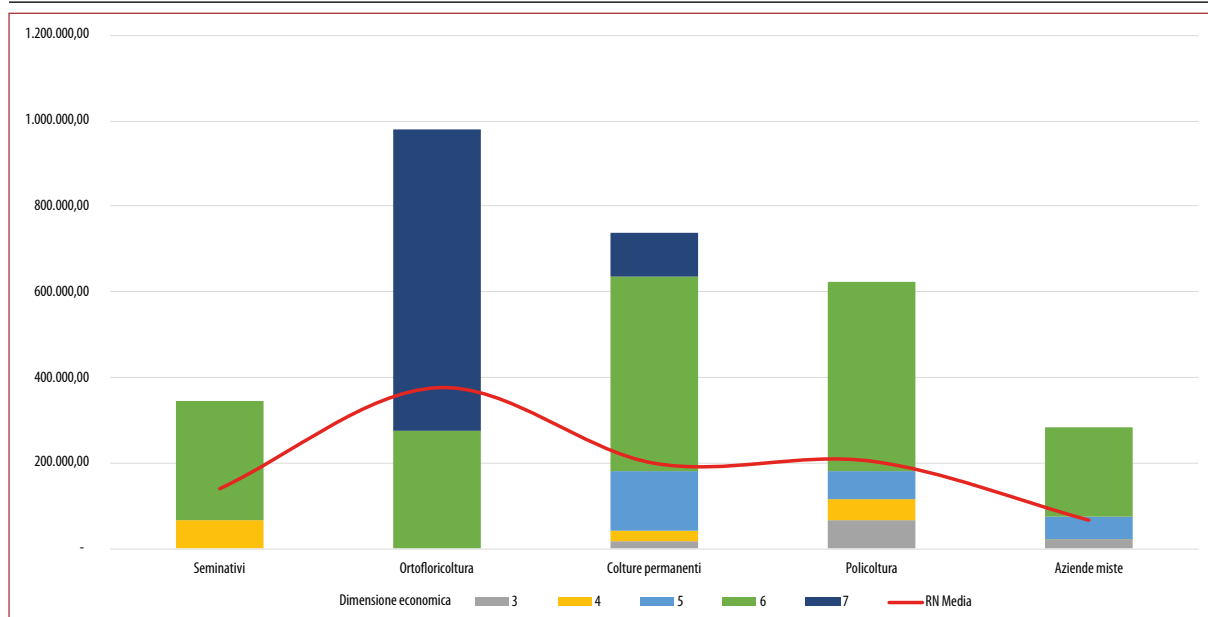


Fonte: elaborazioni su dati PSAWeb Sicilia e BilancioSemplificato RICA

Redditività netta

Analogamente a quanto già osservato per la produttività netta aziendale, sono sempre le aziende specializzate in ortofloricoltura a distinguersi per i maggior livelli di redditività netta aziendale con valori che raggiungono mediamente i 375 mila euro; seguono le aziende con policoltura (203 mila euro), le colture permanenti (198 mila euro), i seminativi (139 mila euro) e le aziende miste (65 mila euro).

FIG. 21 - REDDITIVITÀ MEDIA (RN) PER INDIRIZZO PRODUTTIVO E DIMENSIONE ECONOMICA (EURO)



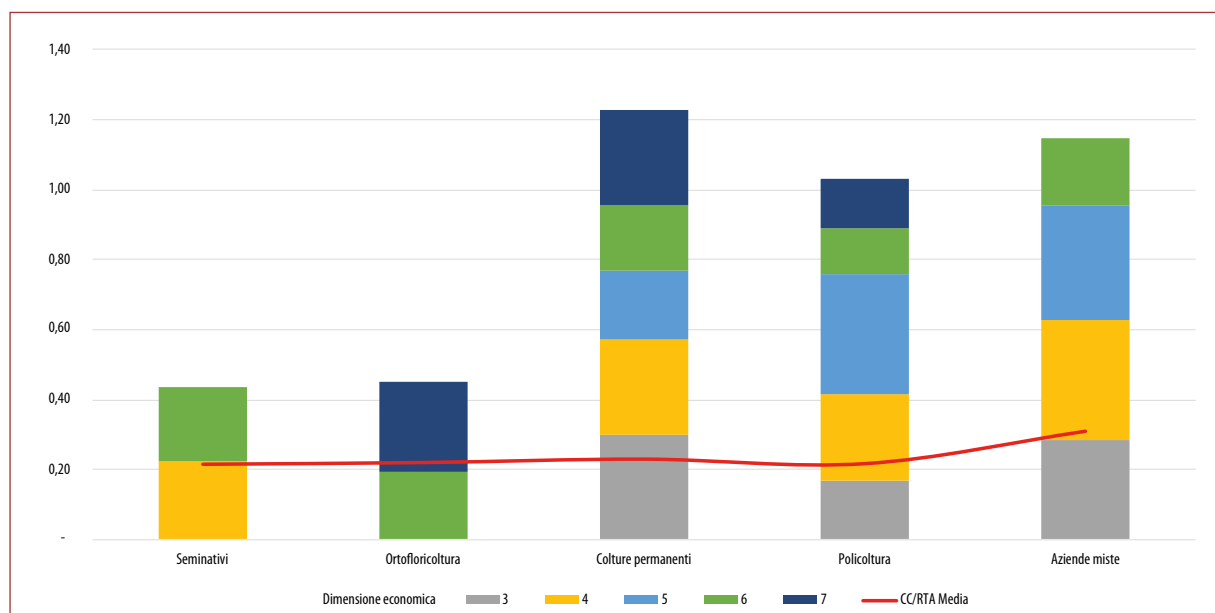
Fonte: elaborazioni su dati PSAWeb Sicilia e BilancioSemplificato RICA

Analizzando anche i dati per dimensione economica i valori più elevati si registrano per le aziende ortofloricole della classe dimensionale 7 (704 mila euro) e per le aziende specializzate in colture permanenti della classe 6 (458 mila euro).

Incidenza dei costi correnti

L'indice CC/RTA, ossia l'incidenza dei costi correnti rispetto ai ricavi totali aziendali, esprime il grado di efficienza dell'utilizzo dei mezzi tecnici rispetto al valore della produzione e dei servizi. Nel caso delle aziende analizzate si osservano valori piuttosto uniformi, che si attestano sul 20% per tutti gli orientamenti produttivi, e che peraltro non mostrano una netta correlazione con la dimensione economica. Soltanto per le aziende miste si registra un'incidenza dei costi leggermente più elevata, pari a circa il 30% dei ricavi aziendali.

FIG. 22 - INCIDENZA DEI COSTI CORRENTI (CC/RTA) PER INDIRIZZO PRODUTTIVO E DIMENSIONE ECONOMICA

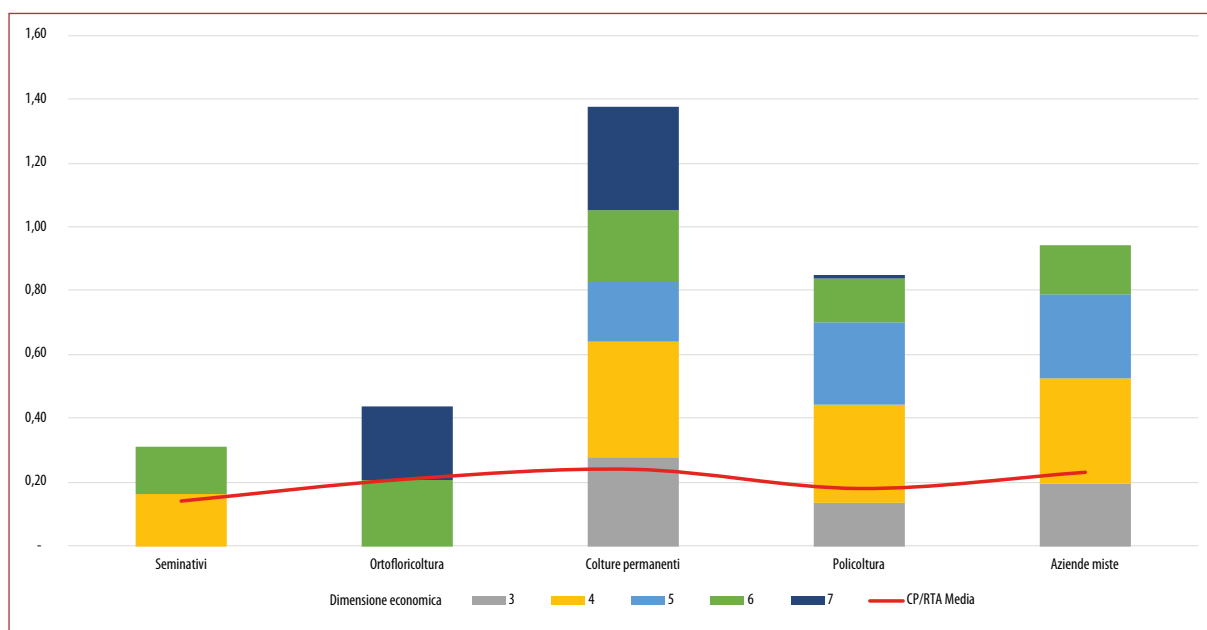


Fonte: elaborazioni su dati PSAWeb Sicilia e BilancioSemplificato RICA

Incidenza dei costi pluriennali

L'analisi dell'indicatore CP/RTA, ossia l'incidenza dei costi pluriennali sui ricavi totali aziendali, mostra il livello delle immobilizzazioni presenti in azienda. Nel caso delle aziende oggetto della presente analisi, la maggiore incidenza dei costi pluriennali si registra per le colture permanenti (24% dei ricavi aziendali), per le aziende miste (23%) e per l'ortofloricoltura (21%), mentre valori sensibilmente più bassi sono stati registrati per le aziende con policoltura (18%) e per i seminativi (14%). Anche per questo indicatore, come rilevato per i costi correnti, non si osserva un rapporto diretto con la dimensione economica.

FIG. 23 - INCIDENZA DEI COSTI PLURIENNALI (CP/RTA) PER INDIRIZZO PRODUTTIVO E DIMENSIONE ECONOMICA

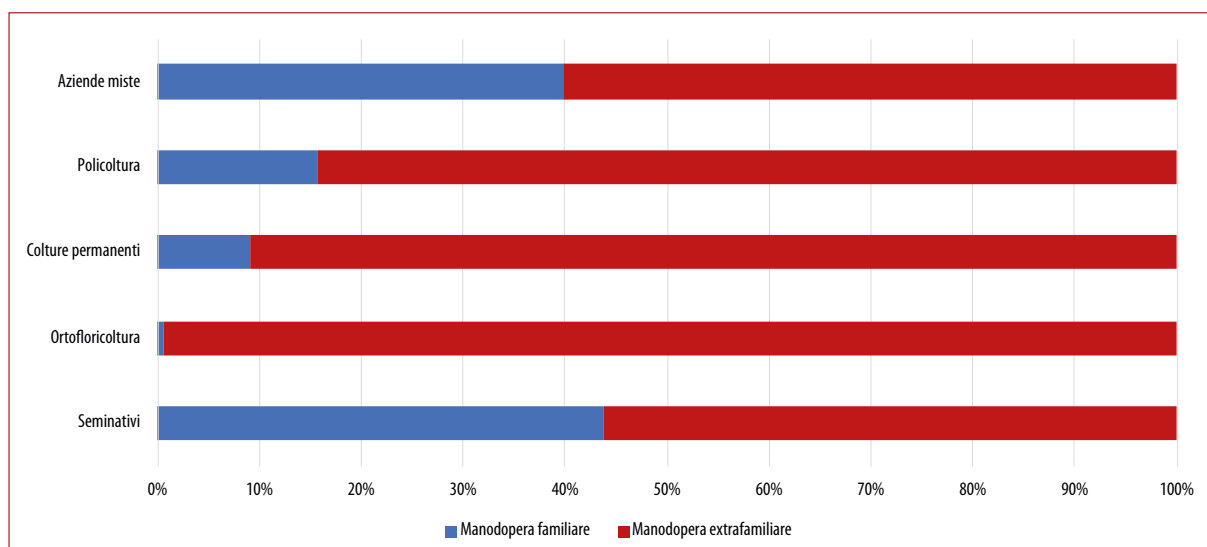


Fonte: elaborazioni su dati PSAWeb Sicilia e BilancioSemplificato RICA

La composizione della manodopera aziendale

La composizione della manodopera aziendale risulta molto variabile in funzione dell’orientamento produttivo e della dimensione economica. Il maggiore impiego di manodopera familiare si riscontra soprattutto nelle aziende specializzate nei seminativi e nelle aziende miste dove si registra un’incidenza intorno al 40% della manodopera familiare sul totale. Al contrario, gli orientamenti in cui prevale la manodopera extrafamiliare sono l’ortofloricoltura e le colture permanenti, per i quali l’incidenza della manodopera aziendale esterna si attesta rispettivamente a quasi il 100% e a poco più del 90%.

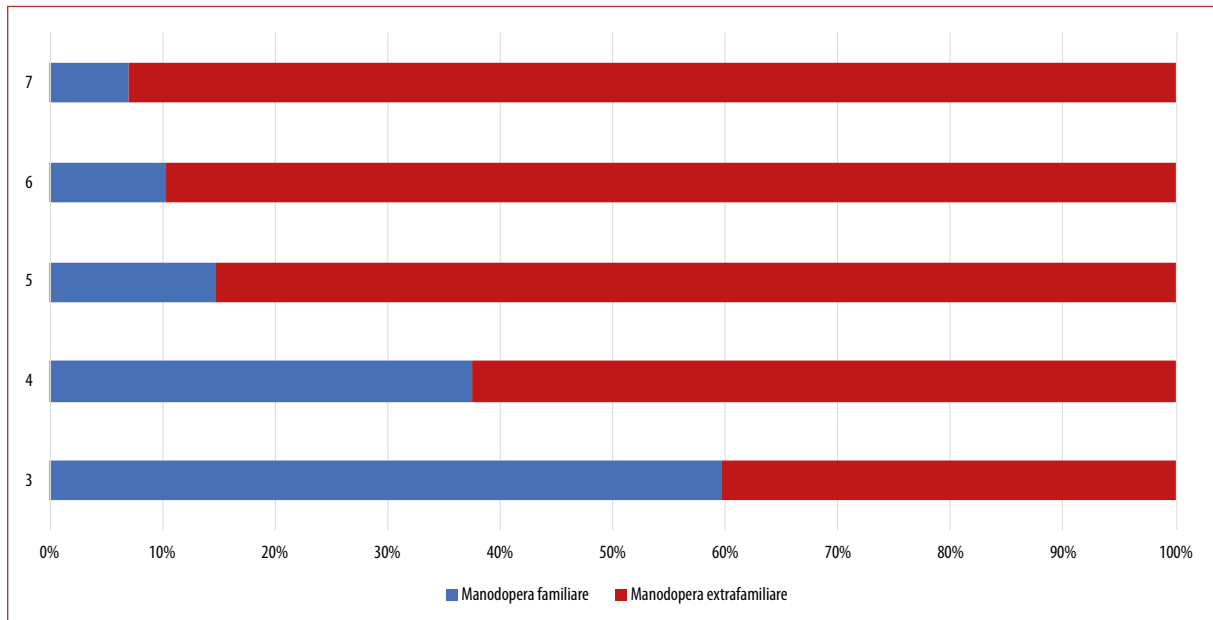
FIG. 24 - COMPOSIZIONE DELLA MANODOPERA AZIENDALE PER INDIRIZZO PRODUTTIVO (%)



Fonte: elaborazioni su dati PSAWeb Sicilia e BilancioSemplificato RICA

L'incidenza della manodopera familiare si riduce gradualmente con la crescita della dimensione economica delle aziende e varia dal 60% della classe 3 al 7% della classe 7.

FIG. 25 - COMPOSIZIONE DELLA MANODOPERA AZIENDALE PER CLASSE DI DIMENSIONE ECONOMICA (%)



Fonte: elaborazioni su dati PSAWeb Sicilia e BilancioSemplificato RICA

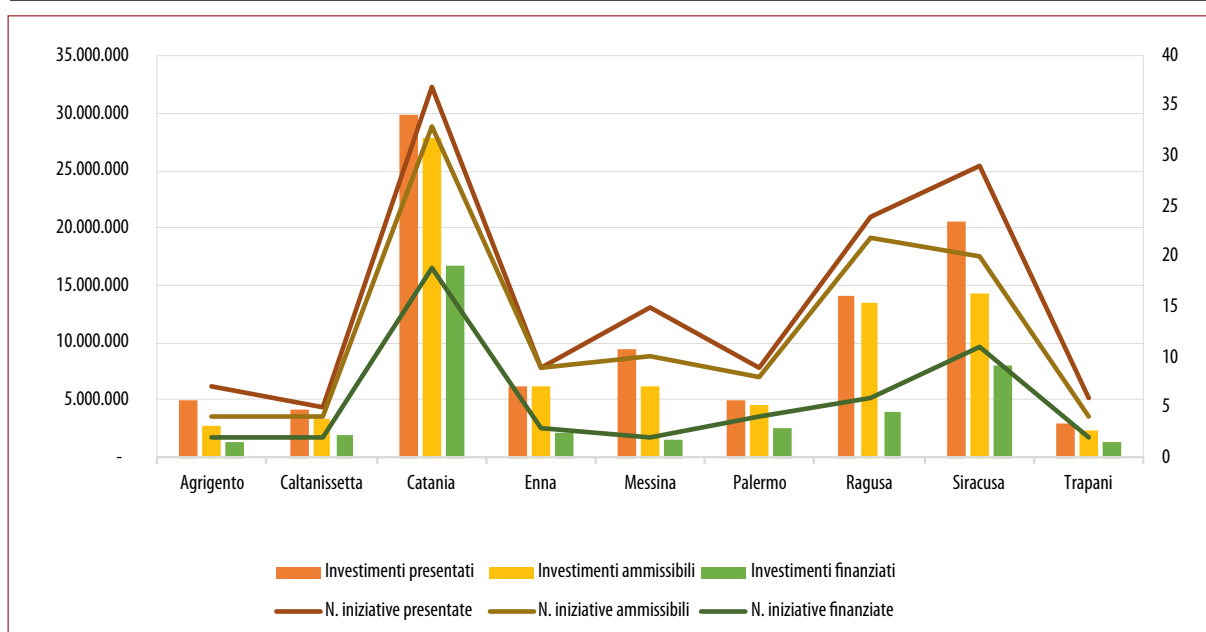
INVESTIMENTI

Il volume degli investimenti relativo alle 114 iniziative in regime di esenzione del bando 2018 ammesse all'istruttoria tecnico amministrativa ammonta complessivamente 81 milioni di euro, pari all'83% del volume degli investimenti complessivamente presentati (141 istanze). Tenendo conto del posizionamento negli elenchi delle domande ammissibili⁶ il 49% degli investimenti ammissibili, a cui fanno riferimento 51 iniziative, è stato finanziato sulla base della dotazione finanziaria del bando.

Il valore medio degli investimenti proposti risulta di 871 mila euro, sale a poco più di 1 milione di euro tra le iniziative ammissibili e raggiunge il valore medio di 1,8 milioni di euro tra le istanze finanziate. Le province con le proposte di investimento mediamente più elevate sono Caltanissetta (997 mila euro) e Palermo (876 euro), in nessuna provincia tale valore scende al di sotto delle 600 mila euro.

La maggiore concentrazione di investimenti si ha nelle province di Catania e Siracusa mentre la provincia di Trapani detiene il valore di investimenti più basso. E' interessante osservare come in provincia di Enna tutte le istanze presentate sono risultate ammissibili anche se solo il 36% di queste ultime ha raggiunto un punteggio sufficientemente elevato per posizionarsi tra le istanze finanziate. In tre province (Ragusa, Catania e Palermo) risultano ammissibili più del 90% delle istanze presentate mentre in altre due (Trapani e Caltanissetta) risulta ammissibile l'80%. Performance più modeste si verificano in province di Agrigento con il dato più elevato di stanze non ammesse (46%).

FIG. 26 - INIZIATIVE E INVESTIMENTI IN REGIME DI ESENZIONE PER PROVINCIA (EURO; N.)



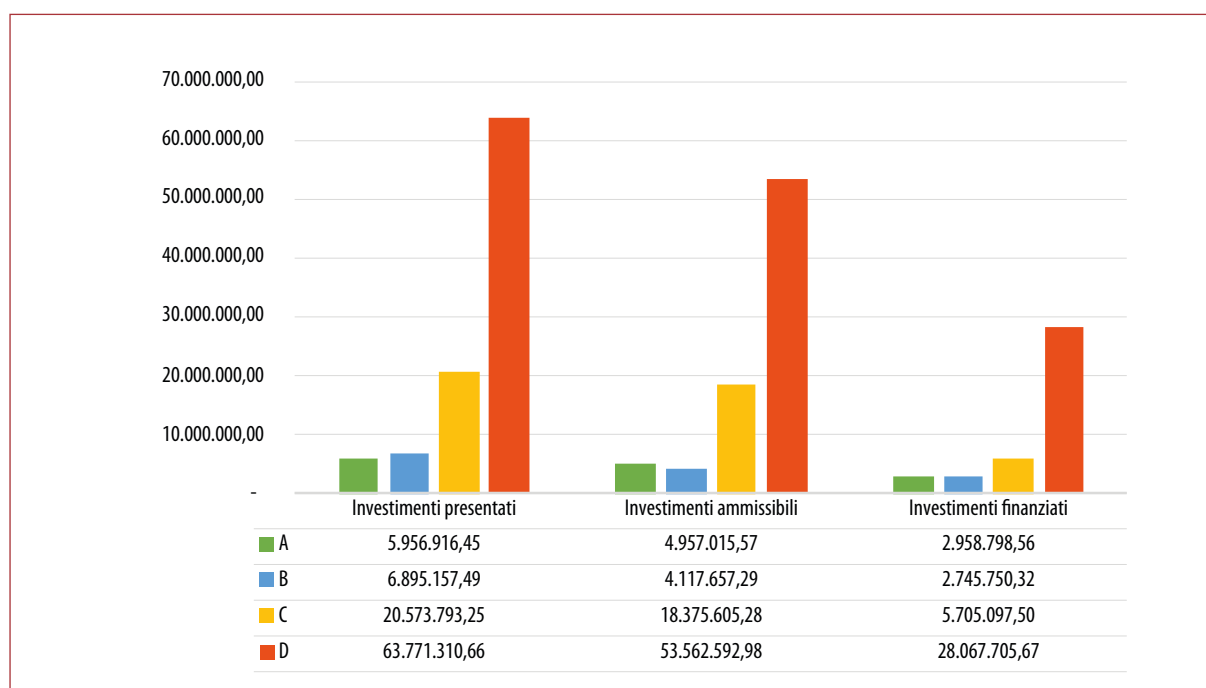
Fonte: elaborazioni su dati PSAWeb Sicilia

6 Allegato A del DDS n. 1233 del 30/04/2020.

La valutazione delle istanze ammissibili sulla base dei criteri di selezione determina il punteggio finale attribuito alle iniziative, il loro posizionamento nella graduatoria finale nonché la maggiore o minore possibilità di rientrare tra le istanze che trovano copertura finanziaria con le risorse messe a bando. Da questo punto di vista, le province nelle quali, in virtù del maggior punteggio conseguito, si registra la maggiore percentuale di istanze ammissibili, risultate anche finanziate, sono Catania (59%), Caltanissetta (59%), Trapani (57%) e Siracusa (56%) mentre a Messina si ha la percentuale più bassa (24%).

Secondo quanto previsto nel bando, gli interventi afferiscono ad aziende localizzate nelle aree rurali con problemi di sviluppo (Area D, ai sensi della zonizzazione del PSR Sicilia 2014-2020 di cui all'Allegato 6) dove si concentrano quasi 28 milioni di euro di investimenti relativi alle istanze finanziate (71%) e nelle Aree rurali intermedie (Area C) con investimenti finanziati per circa 6 milioni di euro (14%). La dotazione finanziaria attivata con il bando 2018 Agriturismo in regime di esenzione, pari 20 milioni di euro, soddisfatta la priorità alle Aree C e D, ha consentito il finanziamento anche di 7 interventi localizzate al di fuori di queste aree per un valore complessivo di 5,7 milione di euro.

FIG. 27 - VOLUME DEGLI INVESTIMENTI IN REGIME DI ESENZIONE PER ZONIZZAZIONE (%)



Fonte: elaborazioni su dati PSAWeb Sicilia

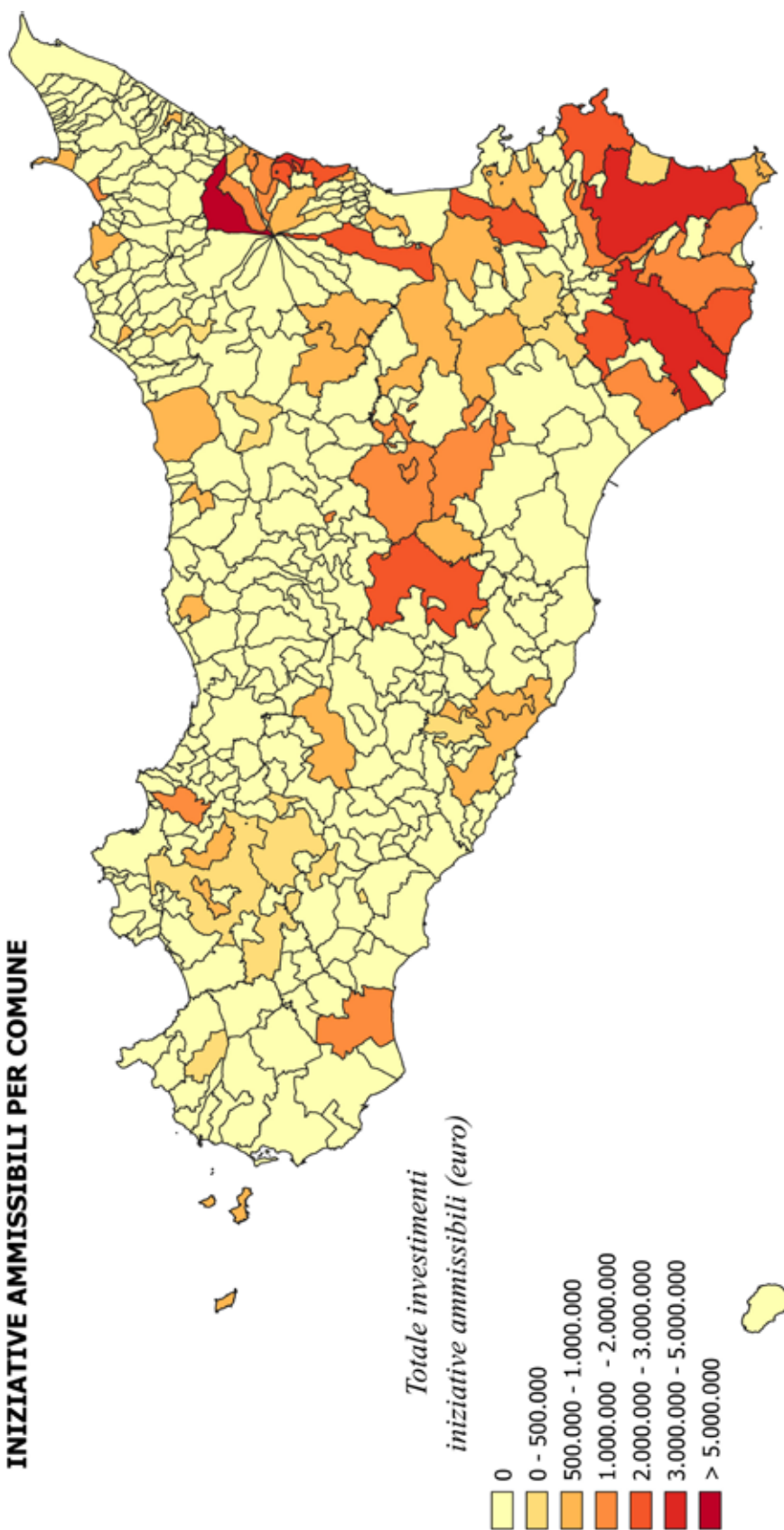
Una quota degli investimenti degli interventi ammissibili pari a circa 21 milioni di euro - che si riduce a poco meno di 8 milioni di euro per gli interventi finanziati - afferisce ad aziende localizzate in aree svantaggiate ovvero zone soggette a vincoli naturali ai sensi dell'articolo 32 Reg. CE 1305/13, mentre le aziende localizzate nelle aree della Rete Natura 2000 presentano un volume di investimento ammissibile pari 4,6 milioni di euro di cui solo l'11% risulta finanziato (524 mila euro).

PSR SICILIA 2014-2020

OPERAZIONE 6.4.a in regime di esenzione
 "Supporto alla diversificazione dell'attività agricola verso
 la creazione e sviluppo di attività extra-agricole"

Bando 2018

TOTALE INVESTIMENTI INIZIATIVE AMMISSIBILI PER COMUNE

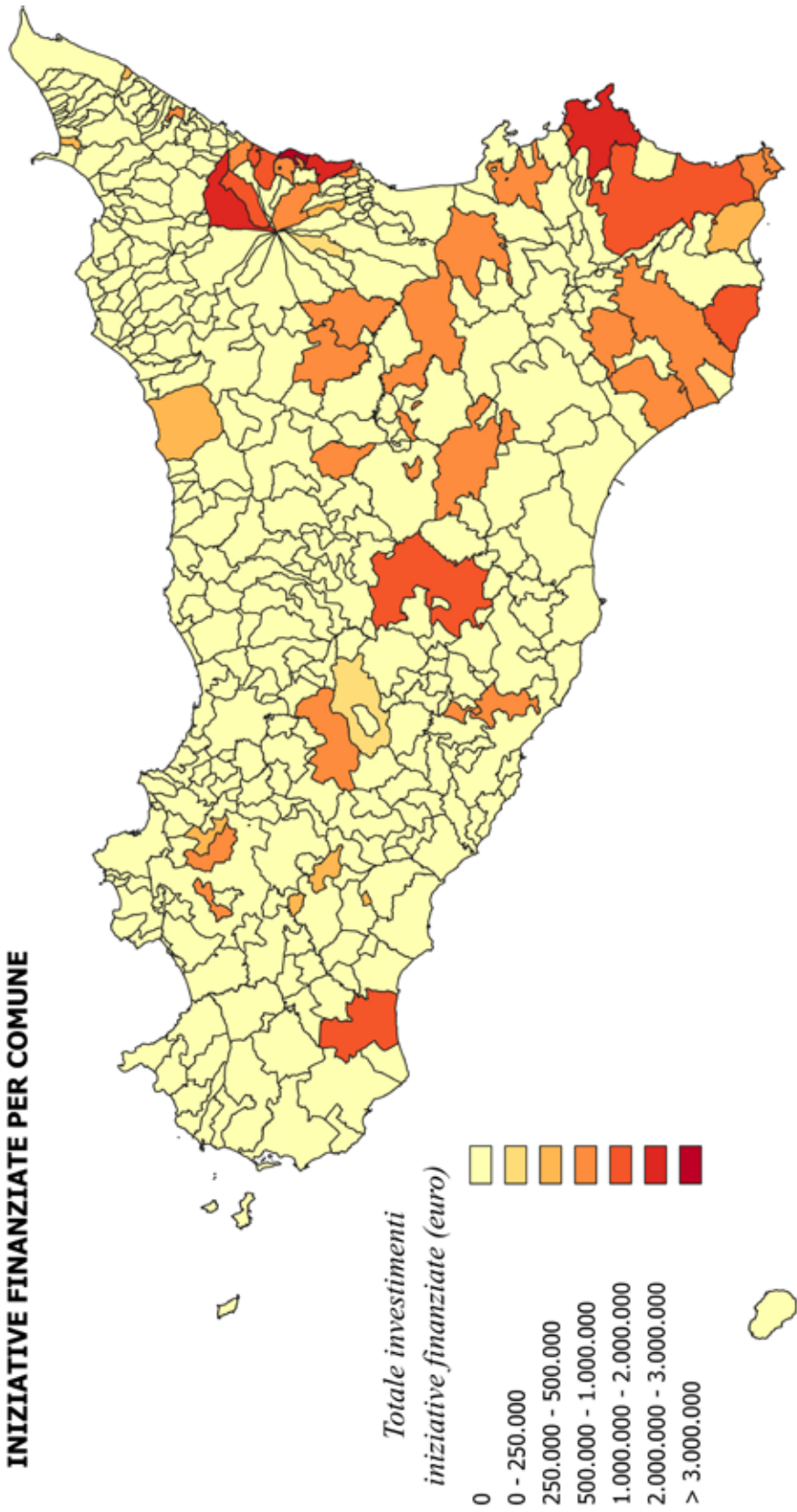


Fonte: elaborazioni su dati PSAWeb Sicilia

PSR SICILIA 2014-2020

OPERAZIONE 6.4.a in regime di esenzione
"Supporto alla diversificazione dell'attività agricola verso
la creazione e sviluppo di attività extra-agricole"
Bando 2018

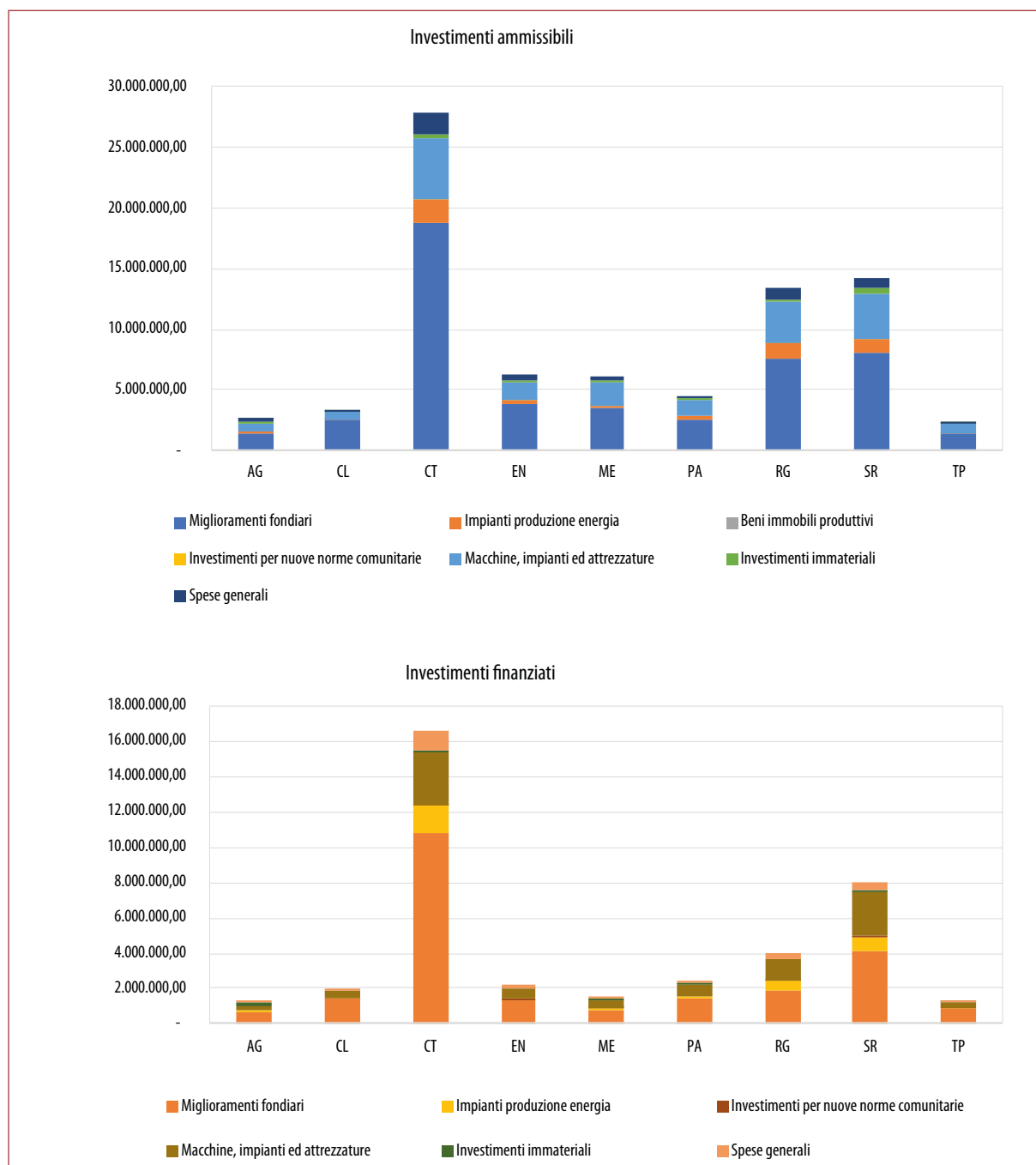
TOTALE INVESTIMENTI INIZIATIVE FINANZIATE PER COMUNE



Fonte: elaborazioni su dati PSAWeb Sicilia

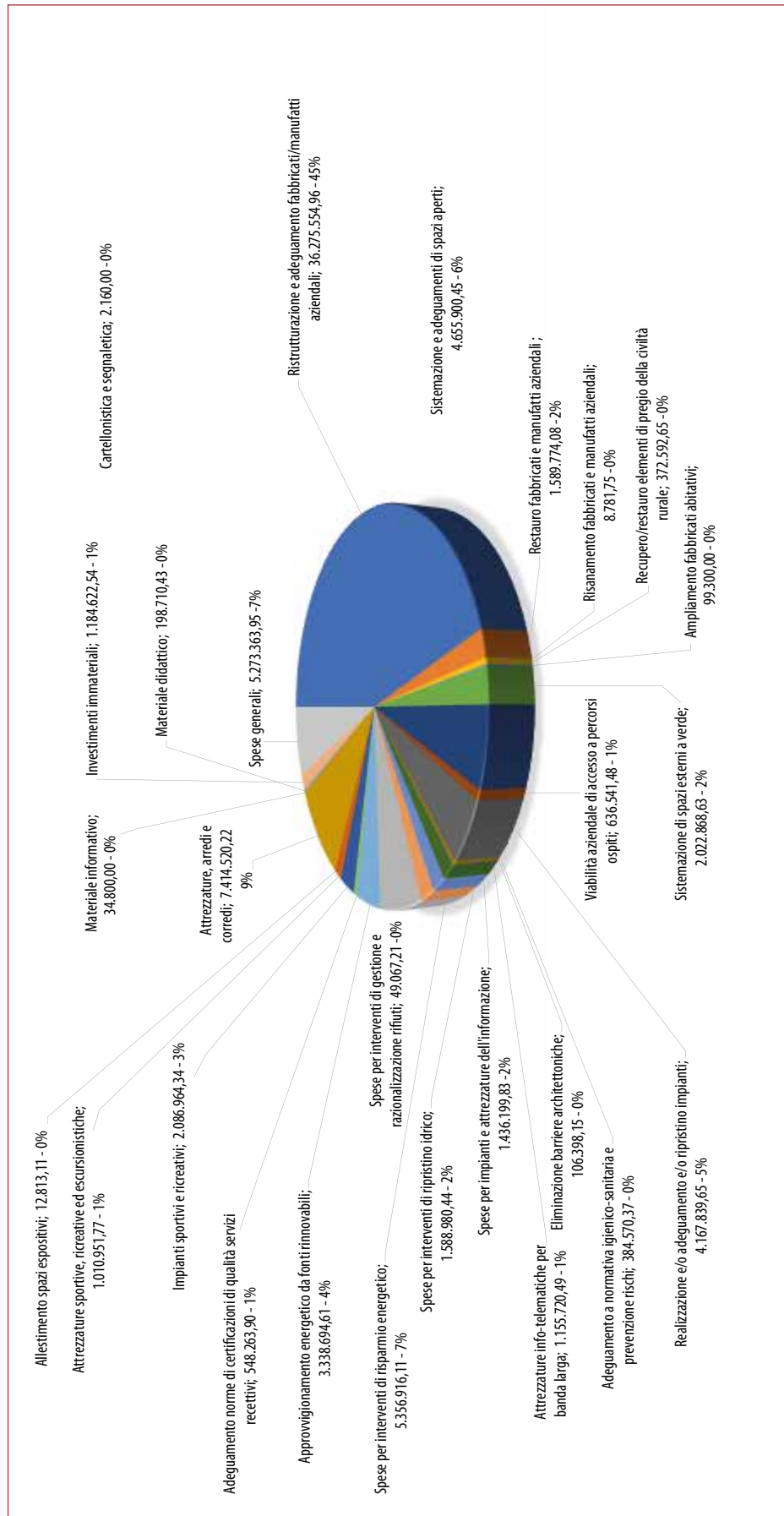
Gli investimenti previsti nei piani di sviluppo aziendale sono prevalentemente finalizzati al miglioramento fondiario (62% degli investimenti delle istanze ammissibili e 59% per le finanziate) ovvero a interventi di risanamento, recupero, restauro, ristrutturazione e ampliamento dei fabbricati aziendali oppure per interventi di sistemazione degli spazi esterni a verde e per la viabilità aziendale di accesso ai percorsi per gli ospiti. La seconda tipologia di spesa per volume degli investimenti previsti è relativa all'acquisizione della dotazione di macchine, impianti e attrezzature (23% degli investimenti delle istanze ammissibili e 24% per le finanziate).

FIG. 28 - VOLUME INVESTIMENTI IN REGIME DI ESENZIONE PER TIPOLOGIA DI SPESA E PROVINCIA (EURO)



Fonte: elaborazioni su dati PSAWeb Sicilia

FIG. 29 - RIPARTIZIONE DEGLI INVESTIMENTI PER VOCI DI SPESA – INIZIATIVE IN REGIME DI ESENZIONE AMMISSIBILI (EURO; %)



Fonte: elaborazioni su dati PSAWeb Sicilia

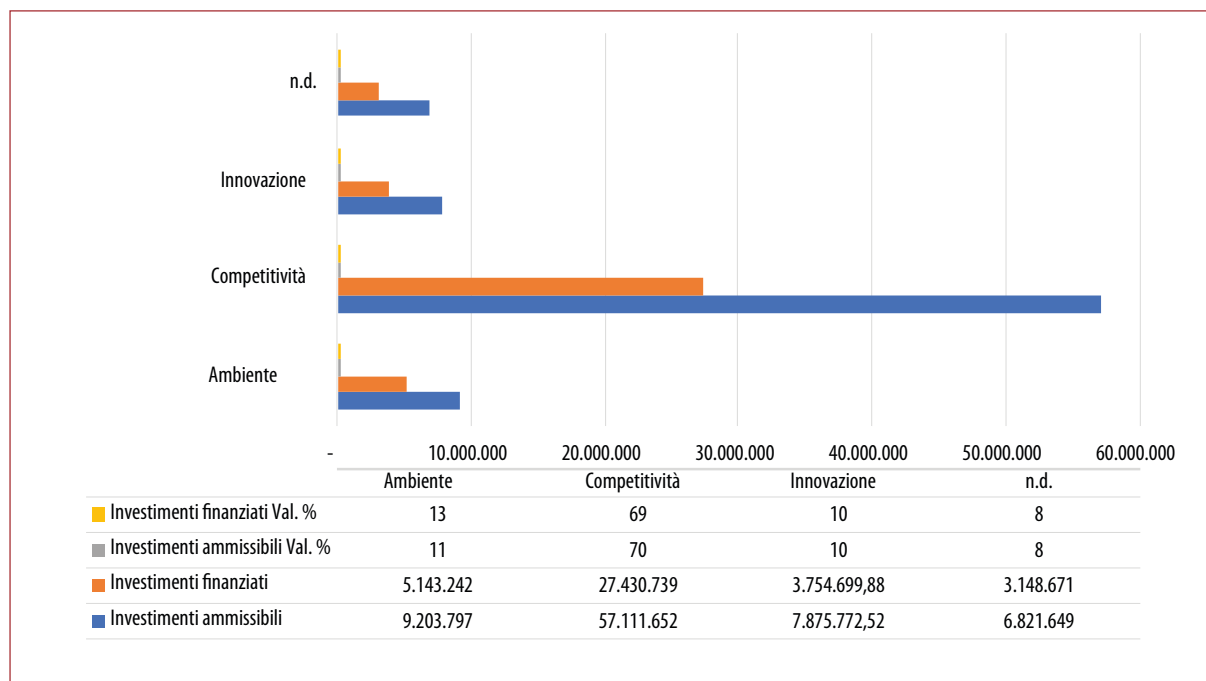
OBIETTIVI ED EFFETTI ATTESI DEI PIANI DI SVILUPPO AZIENDALI

La selezione delle iniziative da ammettere a finanziamento assicura che gli investimenti siano coerenti con le finalità generali della misura 6, ovvero che intercettino almeno uno degli obiettivi trasversali in termini di qualità ambientale, competitività e innovazioni. Con l'applicazione dei criteri di selezione viene inoltre assicurata la coerenza degli interventi con gli obiettivi specifici dell'operazione 6.4.a Agriturismo finalizzati alla diffusione e al potenziamento dell'offerta agrituristica regionale, intercettati in fase di analisi e programmazione del PSR Sicilia 2014-2020.

Pertanto, in fase di presentazione del Piano di sviluppo aziendale, è stato chiesto ai soggetti proponenti di indicare gli obiettivi trasversali di misura e gli obiettivi specifici di sottomisura/operazione intercettati dal programma di investimento, esplicitando per ciascuna componente di spesa, l'effetto atteso in termini di valorizzazione delle potenzialità dell'attività agrituristica esistente o da avviare.

Ciò ha consentito, da un lato, di intercettare il fabbisogno prevalente espresso in occasione del bando 2018 dalle aziende dei diversi comparti produttivi con i programmi di investimento per attività agrituristiche e, dall'altro lato, di conoscere in modo puntuale la destinazione e l'entità delle risorse potenzialmente destinate a concorrere al raggiungimento di ciascun effetto atteso nonché dei risultati attesi della Focus cui contribuisce la misura 6.

FIG. 31 - VOLUME DEGLI INVESTIMENTI IN REGIME DI ESENZIONE PER OBIETTIVO TRASVERSALE (EURO)



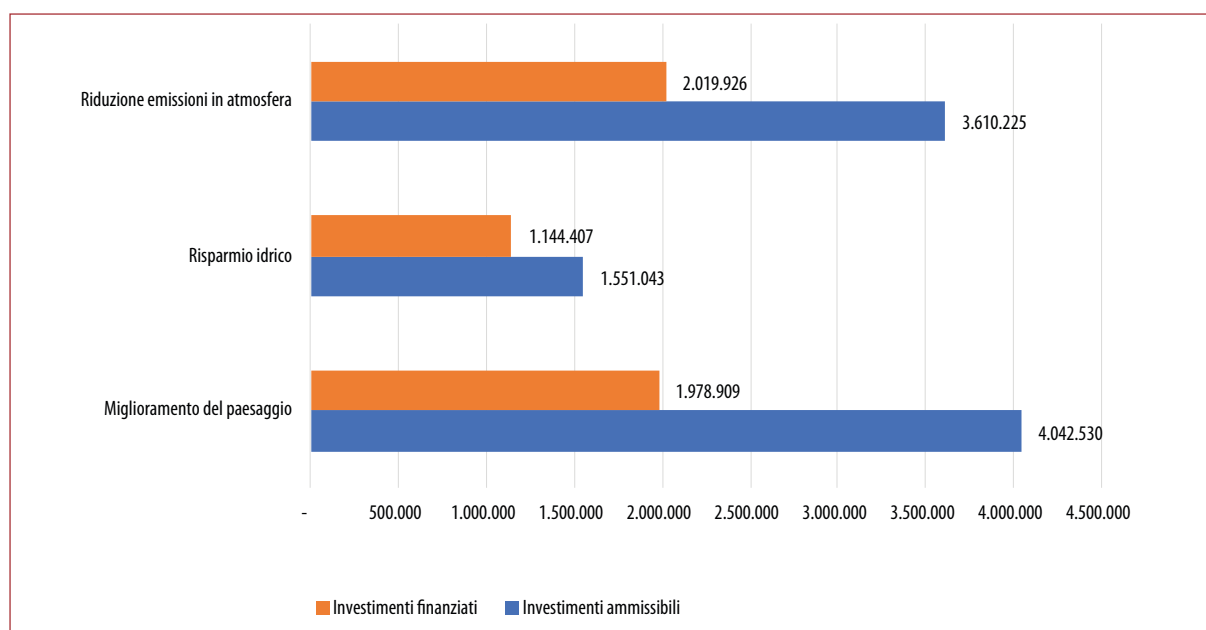
Fonte: elaborazioni su dati PSAWeb Sicilia

L'analisi dei volumi di investimento⁷ in relazione agli obiettivi trasversali di misura delle iniziative risultate ammissibili all'istruttoria tecnico-amministrativa evidenzia come i piani di investimento siano principalmente orientati al rafforzamento della capacità competitiva dell'azienda (70%) e, in misura minore, alla salvaguardia ambientale (11%) e all'introduzione di innovazioni (10%).

Il contributo al miglioramento ambientale delle iniziative ammissibili passa prevalentemente attraverso interventi finalizzati al miglioramento del paesaggio (44% degli investimenti con finalità ambientale) e a quelli di riduzione delle emissioni in atmosfera (39% degli investimenti con finalità ambientale).

Restringendo il campo di osservazione ai soli interventi finanziati si conferma la prevalenza dei volumi di investimenti per interventi di miglioramento del paesaggio e di riduzione delle emissioni in atmosfera con un lieve aumento in termini percentuale degli investimenti finalizzati in risparmio idrico, che passano dal 17% degli investimenti ammissibili al 22% tra quelli finanziati.

FIG. 32 - VOLUME DEGLI INVESTIMENTI IN REGIME DI ESENZIONE PER OBIETTIVO TRASVERSALE E EFFETTO ATTESO - AMBIENTE (EURO)

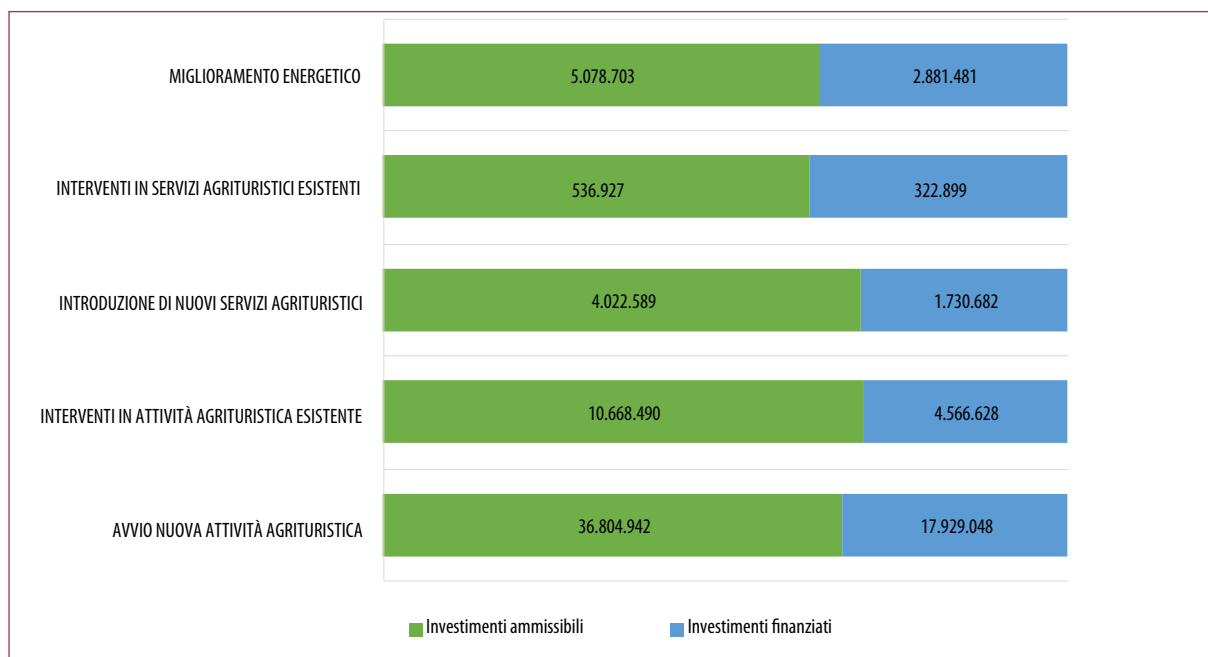


Fonte: elaborazioni su dati PSAWeb Sicilia

Tra gli interventi finalizzati a migliorare le condizioni di redditività e di mercato delle aziende, la spesa si è concentrata particolarmente sul potenziamento dell'offerta di nuovi servizi per l'ospitalità (64% degli investimenti ammissibili finalizzati alla competitività e 65% di quelli finanziati) e in misura minore al potenziamento di strutture agrituristiche esistenti (19% degli investimenti ammissibili finalizzati alla competitività e 17% di quelli finanziati). Il risparmio dei costi attraverso il miglioramento energetico incide per 9% degli investimenti ammissibili, valore che sale all'11% tra quelli finanziati.

⁷ Per una parte degli investimenti di alcune iniziative ammissibili, pari a circa 6,8 milioni di euro, non è stato specificato l'obiettivo trasversale e gli obiettivi specifici di misura a cui fanno riferimento. L'analisi quindi tiene conto solo degli investimenti per i quali è stato possibile rilevare tale informazione.

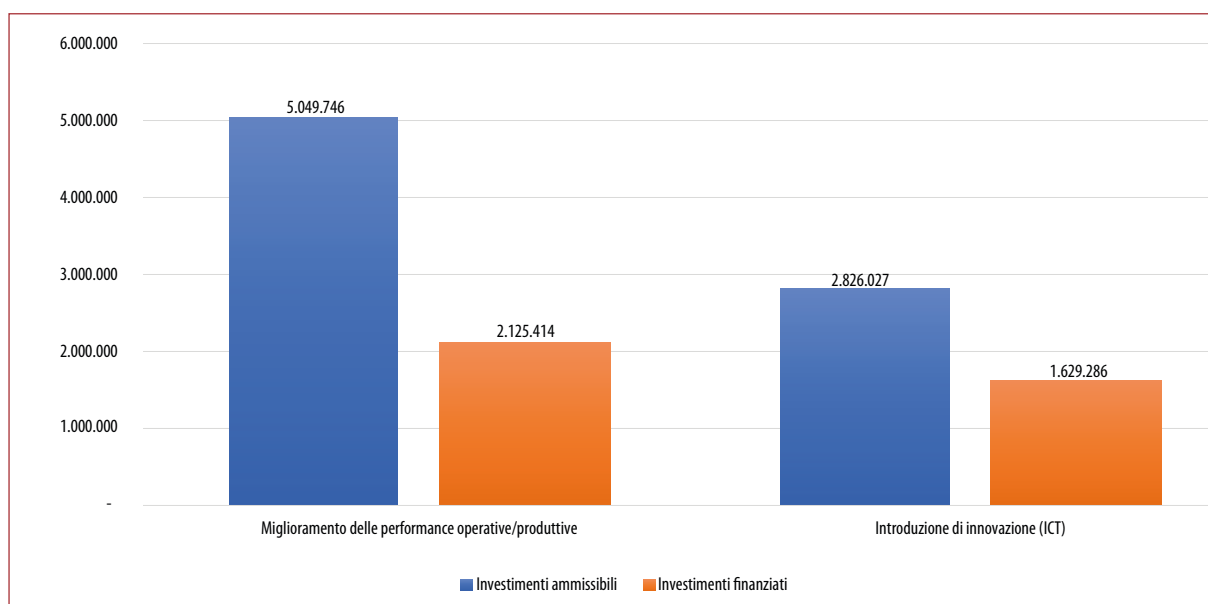
FIG. 33 – VOLUME DEGLI INVESTIMENTI IN REGIME DI ESENZIONE PER OBIETTIVO SPECIFICO/EFFETTO ATTESO - COMPETITIVITÀ (EURO)



Fonte: elaborazioni su dati PSAWeb Sicilia

Per ciò che riguarda invece l'obiettivo trasversale di innovazione, la spesa riguarda prevalentemente interventi di miglioramento delle performance operative su cui si investono 5 milioni di euro – di cui solo 2 milioni rientrano tra quelli finanziati - e 2,8 milioni per l'introduzione di tecnologie della comunicazione in buona parte finanziati (58%).

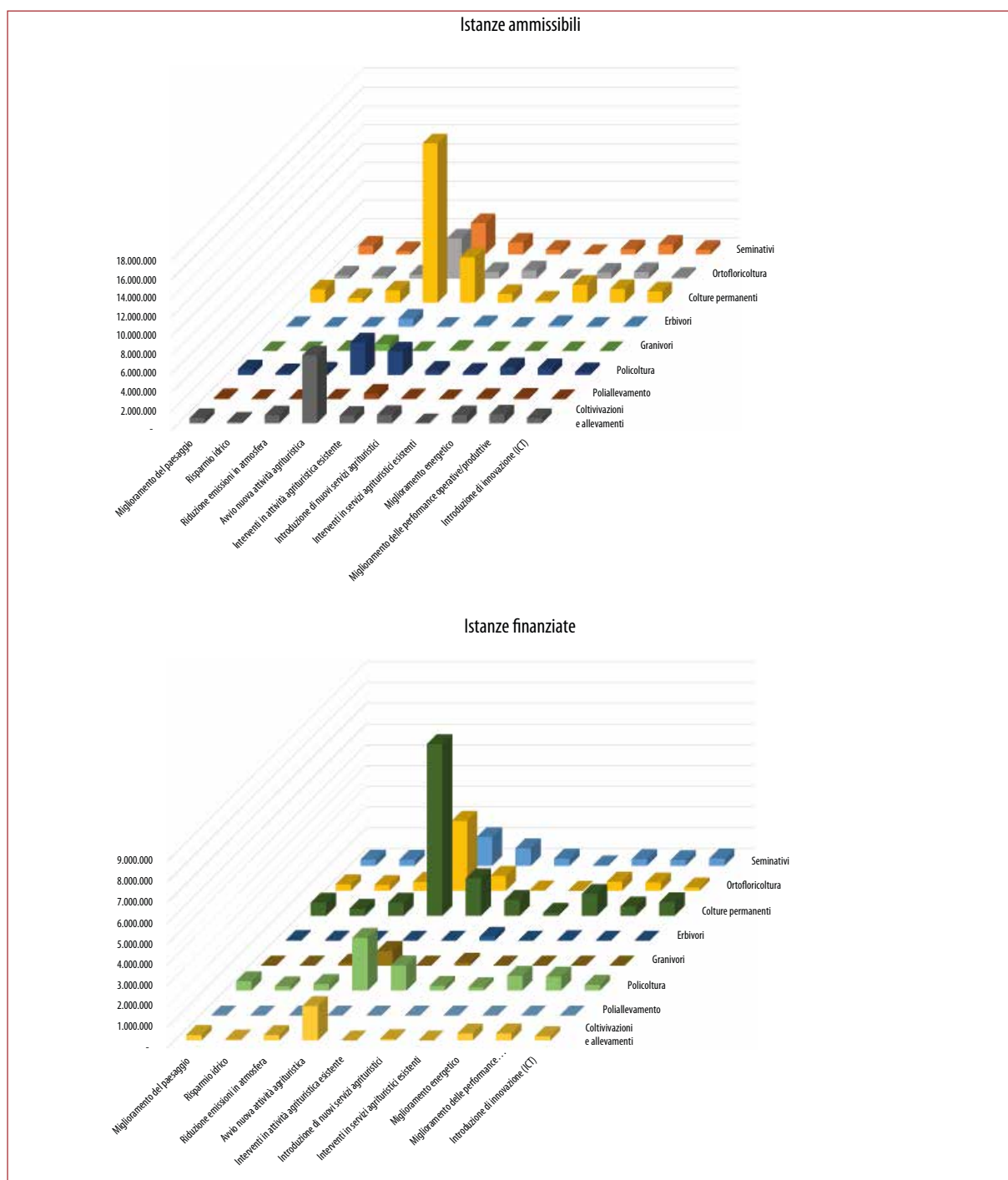
FIG. 34 – VOLUME DEGLI INVESTIMENTI IN REGIME DI ESENZIONE PER OBIETTIVO SPECIFICO/EFFETTO ATTESO - INNOVAZIONE (EURO)



Fonte: elaborazioni su dati PSAWeb Sicilia

I nuovi servizi di ospitalità relativi agli investimenti ammissibili vengono promossi principalmente da aziende che si dedicano alle coltivazioni permanenti (30,7 milioni di euro ovvero 41%) e da aziende dedite sia alle coltivazioni che all'allevamento (12,7 milioni di euro, 17%). Tra gli interventi finanziati rimane confermata, in percentuale, la prevalenza di investimenti in nuovi servizi di ospitalità di aziende con colture permanenti ma aumentano gli interventi delle aziende con policoltura (19%) e orientamento tecnico principale in ortofloricoltura (17%).

FIG. 35 - VOLUME DEGLI INVESTIMENTI IN REGIME DI ESENZIONE PER EFFETTO ATTESO E OTE GENERALE (EURO)



Fonte: elaborazioni su dati PSAWeb Sicilia

APPENDICE STATISTICA

SOGGETTI PROPONENTI E CARATTERISTICHE DELLE AZIENDE

Elenco delle tabelle presenti in questa sezione

- TAB. 1 - Iniziative presentate in regime di esenzione per provincia e zonizzazione (numero)
- TAB. 2 - Iniziative ammissibili in regime di esenzione per provincia e zonizzazione (numero)
- TAB. 3 - Iniziative finanziate in regime di esenzione per provincia e zonizzazione (numero)
- TAB. 4 - SAU iniziative presentate in regime di esenzione per provincia e zonizzazione (ettari)
- TAB. 5 - SAU iniziative ammissibili in regime di esenzione per provincia e zonizzazione (ettari)
- TAB. 6 - SAU iniziative finanziate in regime di esenzione per provincia e zonizzazione (ettari)
- TAB. 7 - Soggetto proponente per classi di età e provincia - Iniziative presentate in regime di esenzione (numero)
- TAB. 8 - Soggetto proponente per classi di età e provincia - Iniziative ammissibili in regime di esenzione (numero)
- TAB. 9 - Soggetto proponente per classi di età e provincia - Iniziative finanziate in regime di esenzione (numero)
- TAB. 10 - Soggetto proponente per genere e provincia - Iniziative presentate in regime esenzione (numero)
- TAB. 11 - Soggetto proponente per genere e provincia - Iniziative ammissibili in regime esenzione (numero)
- TAB. 12 - Soggetto proponente per genere e provincia - Iniziative finanziate in regime esenzione (numero)
- TAB. 13 - Soggetto proponente per titolo di studio e provincia - Iniziative ammissibili in regime esenzione (numero)
- TAB. 14 - Soggetto proponente per titolo di studio e provincia - Iniziative finanziate in regime esenzione (numero)
- TAB. 15 - Soggetto proponente per qualifica IAP e provincia - Iniziative ammissibili in regime esenzione (numero)
- TAB. 16 - Soggetto proponente per qualifica IAP e provincia - Iniziative finanziate in regime esenzione (numero)
- TAB. 17 - Forma di conduzione iniziative ammissibili in regime di esenzione per provincia (numero)
- TAB. 18 - Forma di conduzione iniziative finanziate in regime di esenzione per provincia (numero)
- TAB. 19 - Forma giuridica iniziative ammissibili in regime di esenzione per provincia (numero)
- TAB. 20 - Forma giuridica iniziative finanziate in regime di esenzione per provincia (numero)
- TAB. 21 - Iniziative ammissibili in regime di esenzione per OTE, situazione ex ante investimento (numero)
- TAB. 22 - Iniziative finanziate in regime di esenzione per OTE, situazione ex ante investimento (numero)
- TAB. 23 - SAU per OTE iniziative ammissibili in regime di esenzione, situazione ex ante investimento (ettari)

TAB. 24 - SAU per OTE iniziative finanziate in regime di esenzione, situazione ex ante investimento (ettari)

TAB. 25 - Titolo di possesso della superficie aziendale iniziative in regime di esenzione ammissibili per provincia (ettari; %)

TAB. 26 - Titolo di possesso della superficie aziendale iniziative in regime di esenzione finanziate per provincia (ettari; %)

TAB. 27 - Superficie iniziative in regime di esenzione ammissibili per tipologia e provincia (ettari; %)

TAB. 28 - Superficie iniziative in regime di esenzione finanziate per tipologia e provincia (ettari; %)

TAB. 29 - Iniziative in regime di esenzione ammissibili ex post investimenti per classi di dimensione economica (numero)

TAB. 30 - Iniziative in regime di esenzione finanziate ex ante investimenti per classi di dimensione economica (numero)

TAB. 1 - INIZIATIVE PRESENTATE IN REGIME DI ESENZIONE PER PROVINCIA E ZONIZZAZIONE (NUMERO)

Zonizzazione	AG	CL	CT	EN	Messina	PA	RG	SR	TP	Totale
Area A	2	0	1	0	0	0	0	3	0	6
Area B	0	0	0	0	0	0	3	4	2	9
Area C	0	0	0	0	1	6	21	3	4	35
Area D	5	5	36	9	14	3	0	19	0	91
Totale	7	5	37	9	15	9	24	29	6	141

TAB. 2 - INIZIATIVE AMMISSIBILI IN REGIME DI ESENZIONE PER PROVINCIA E ZONIZZAZIONE (NUMERO)

Zonizzazione	Agrigento	Caltanissetta	Catania	Enna	Messina	Palermo	Ragusa	Siracusa	Trapani	Totale
Area A	1	0	1	0	0	0	0	3	0	5
Area B	0	0	0	0	0	0	3	1	2	6
Area C	0	0	0	0	0	5	19	3	2	29
Area D	3	4	32	9	10	3	0	13	0	74
Totale	4	4	33	9	10	8	22	20	4	114

TAB. 3 - INIZIATIVE FINANZIATE IN REGIME DI ESENZIONE PER PROVINCIA E ZONIZZAZIONE (NUMERO)

Zonizzazione	Agrigento	Caltanissetta	Catania	Enna	Messina	Palermo	Ragusa	Siracusa	Trapani	Totale
Area A	-	-	-	-	-	-	-	3	-	3
Area B	-	-	-	-	-	-	1	1	2	4
Area C	-	-	-	-	-	3	5	1	-	9
Area D	2	2	19	3	2	1	-	6	-	35
Totale	2	2	19	3	2	4	6	11	2	51

TAB. 4 - SAU INIZIATIVE PRESENTATE IN REGIME DI ESENZIONE PER PROVINCIA E ZONIZZAZIONE (ETTARI)

Zonizzazione	Agrigento	Caltanissetta	Catania	Enna	Messina	Palermo	Ragusa	Siracusa	Trapani	Totale
Area A	9	-	13	-	-	-	-	92	-	114
Area B	-	-	-	-	-	-	102	116	109	328
Area C	-	-	-	-	5	767	639	111	54	1.576
Area D	153	329	1.298	834	176	599	-	909	-	4.299
Totale	162	329	1.311	834	181	1.366	742	1.228	163	6.316

TAB. 5 - SAU INIZIATIVE AMMISSIBILI IN REGIME DI ESENZIONE PER PROVINCIA E ZONIZZAZIONE (ETTARI)

Zonizzazione	Agrigento	Caltanissetta	Catania	Enna	Messina	Palermo	Ragusa	Siracusa	Trapani	Totale
Area A	4	-	13	-	-	-	-	92	-	110
Area B	-	-	-	-	-	-	102	28	109	240
Area C	-	-	-	-	-	759	622	111	38	1.531
Area D	139	239	1.251	834	124	599	-	511	-	3.698
Totale	144	239	1.264	834	124	1.358	725	743	147	5.578

TAB. 6 - SAU INIZIATIVE FINANZIATE IN REGIME DI ESENZIONE PER PROVINCIA E ZONIZZAZIONE (ETTARI)

Zonizzazione	Agrigento	Caltanissetta	Catania	Enna	Messina	Palermo	Ragusa	Siracusa	Trapani	Totale
Area A	-	-	-	-	-	-	-	92	-	92
Area B	-	-	-	-	-	-	7	28	109	145
Area C	-	-	-	-	-	492	192	6	-	690
Area D	45	142	818	74	13	429	-	100	-	1.623
Totale	45	142	818	74	13	921	200	228	109	2.551

TAB. 7 - SOGGETTO PROPONENTE PER CLASSI DI ETÀ E PROVINCIA - INIZIATIVE PRESENTATE IN REGIME DI ESENZIONE (NUMERO)

Classi di età	Agrigento	Caltanissetta	Catania	Enna	Messina	Palermo	Ragusa	Siracusa	Trapani	Totale
18-25	-	-	4	-	-	-	-	5	2	12
26-30	1	1	3	3	-	-	1	2	-	-
31-40	4	1	5	1	2	2	5	7	1	28
41-50	-	-	10	2	5	3	7	11	2	43
51-65	2	-	-	2	6	2	9	2	0	34
oltre 66 anni	-	-	4	1	1	1	1	2	1	11
n.d.	-	-	-	-	-	-	1	-	-	1
Totale										141

TAB. 8 - SOGGETTO PROPONENTE PER CLASSI DI ETÀ E PROVINCIA - INIZIATIVE AMMISSIBILI IN REGIME DI ESENZIONE (NUMERO)

Classi di età	Agrigento	Caltanissetta	Catania	Enna	Messina	Palermo	Ragusa	Siracusa	Trapani	Totale
18-25	-	-	3	-	1	-	-	2	1	7
26-30	1	1	3	3	-	1	1	1	-	11
31-40	2	1	5	1	1	2	4	5	1	22
41-50	-	2	8	2	3	3	7	9	1	35
51-65	1	-	10	2	4	2	8	1	-	28
oltre 66 anni	-	-	4	1	1	-	1	2	1	10
n.d.	-	-	-	-	-	-	1	-	-	1
Totale										114

TAB. 9 - SOGGETTO PROPONENTE PER CLASSI DI ETÀ E PROVINCIA - INIZIATIVE FINANZIATE IN REGIME DI ESENZIONE (NUMERO)

Classi di età	Agrigento	Caltanissetta	Catania	Enna	Messina	Palermo	Ragusa	Siracusa	Trapani	Totale
18-25	-	-	3	-	-	-	-	2	-	5
26-30	1	1	3	1	-	-	-	1	-	7
31-40	1	-	4	1	-	1	4	4	1	16
41-50	-	1	3	1	-	3	-	2	1	11
51-65	-	-	4	-	2	-	2	1	-	9
oltre 66 anni	-	-	2	-	-	-	-	1	-	3
n.d.	-	-	-	-	-	-	-	-	-	-
Totale										51

TAB. 10 - SOGGETTO PROPONENTE PER GENERE E PROVINCIA - INIZIATIVE PRESENTATE IN REGIME ESENZIONE (NUMERO)

Forma di conduzione	AG	CL	CT	EN	ME	PA	RG	SR	TP	Totale
Femmine	4	0	14	6	4	5	13	11	3	60
Maschi	3	5	23	3	11	4	11	18	3	81
Totale	7	5	37	9	15	9	24	29	6	141
					%					
Femmine	57	0	38	67	27	56	54	38	50	43
Maschi	43	100	62	33	73	44	46	62	50	57

TAB. 11 - SOGGETTO PROPONENTE PER GENERE E PROVINCIA - INIZIATIVE AMMISSIBILI IN REGIME ESENZIONE (NUMERO)

Genere	Agrigento	Caltanissetta	Catania	Enna	Messina	Palermo	Ragusa	Siracusa	Trapani	Totale
					numero					
Femmine	3	0	12	6	3	4	11	7	3	49
Maschi	1	4	21	3	7	4	11	13	1	65
Totale	4	4	33	9	10	8	22	20	4	114
					%					
Femmine	75	0	36	67	30	50	50	35	75	43
Maschi	25	100	64	33	70	50	50	65	25	57

TAB. 12 - SOGGETTO PROPONENTE PER GENERE E PROVINCIA - INIZIATIVE FINANZIATE IN REGIME DE MINIMIS (NUMERO)

Genere	Agrigento	Caltanissetta	Catania	Enna	Messina	Palermo	Ragusa	Siracusa	Trapani	Totale
	numero									
Femmine	1	0	7	2	1	2	3	2	1	19
Maschi	1	2	12	1	1	2	3	9	1	32
Totale	2	2	19	3	2	4	6	11	2	51
	%									
Femmine	50	0	37	67	50	50	50	18	50	37
Maschi	50	100	63	33	50	50	50	82	50	63

TAB. 13 - SOGGETTO PROPONENTE PER TITOLO DI STUDIO E PROVINCIA - INIZIATIVE AMMISSIBILI IN REGIME ESENZIONE (NUMERO)

Titolo di studio	AG	CL	CT	EN	ME	PA	RG	SR	TP	Totale
Laurea magistrale										74
Biologia	-	-	-	-	-	-	-	-	-	-
Biotechnologie Agrarie	-	-	-	-	-	-	-	-	-	-
Medicina Veterinaria	-	-	-	-	-	-	-	-	-	-
Scienze e Tecnologie Agrarie	-	-	2	-	-	-	-	-	-	2
Scienze e Tecnologie Alimentari	-	-	-	-	-	-	-	-	-	-
Scienze e Tecnologie per l'Ambiente e il Territorio	-	-	-	-	-	-	-	-	-	-
Scienze Naturali	-	-	-	-	-	-	-	-	-	-
Laurea magistrale non in materie agrarie	-	-	15	2	4	3	7	4	-	35
Laurea triennale										
Laurea in Scienze biologiche	-	-	-	-	-	-	-	-	-	-
Laurea in Scienze e Tecnologie Agrarie e Forestali	-	1	-	-	-	-	3	2	-	6
Laurea in Scienze e Tecnologie Agro-Alimentari	-	-	-	-	-	-	-	-	-	-
Laurea in Scienze Zootecniche e Tecn. delle Prod. Anim.	-	-	-	-	-	-	-	-	-	-
Laurea di primo livello non in materie agrarie	3	-	1	-	1	1	1	3	1	11
Diploma di scuole medie superiori										
Diploma quinquennale in materie agrarie o equipollenti	-	-	-	-	-	-	1	3	-	4
Diploma triennale in materie agrarie o equipollenti	-	-	-	-	-	-	-	-	-	-
Diploma di media superiore non in materie agrarie	1	2	7	7	4	2	2	7	2	34
Licenza scuola secondaria di 1° grado										
Altro	-	1	-	-	-	-	2	1	-	4
Totale			8		1	2	6		1	114

TAB. 14 - SOGGETTO PROPONENTE PER TITOLO DI STUDIO E PROVINCIA - INIZIATIVE FINANZIATE IN REGIME ESENZIONE (NUMERO)

Titolo di studio	AG	CL	CT	EN	ME	PA	RG	SR	TP	Totale
Laurea magistrale										74
Biologia	-	-	-	-	-	-	-	-	-	-
Biotechnologie Agrarie	-	-	-	-	-	-	-	-	-	-
Medicina Veterinaria	-	-	-	-	-	-	-	-	-	-
Scienze e Tecnologie Agrarie	-	-	2	-	-	-	-	-	-	2
Scienze e Tecnologie Alimentari	-	-	-	-	-	-	-	-	-	-
Scienze e Tecnologie per l'Ambiente e il Territorio	-	-	-	-	-	-	-	-	-	-
Scienze Naturali	-	-	-	-	-	-	-	-	-	-
Laurea magistrale non in materie agrarie	-	-	10	1	1	2	1	4	-	19
Laurea triennale										
Laurea in Scienze biologiche	-	-	-	-	-	-	-	-	-	-
Laurea in Scienze e Tecnologie Agrarie e Forestali	-	1	-	-	-	-	1	1	-	3
Laurea in Scienze e Tecnologie Agro-Alimentari	-	-	-	-	-	-	-	-	-	-
Laurea in Scienze Zootecniche e Tecn. delle Prod. Anim.	-	-	-	-	-	-	-	-	-	-
Laurea di primo livello non in materie agrarie	1	-	1	-	-	-	1	2	1	6
Diploma di scuole medie superiori										
Diploma quinquennale in materie agrarie o equipollenti	-	-	-	-	-	-	-	-	-	-
Diploma triennale in materie agrarie o equipollenti	-	-	-	-	-	-	-	-	-	-
Diploma di media superiore non in materie agrarie	1	1	2	2	1	1	1	4	1	14
Licenza scuola secondaria di 1° grado										
Altro	-	-	-	-	-	-	1	-	-	1
Totale			4			1	1			6
Totale										51

TAB. 15 - SOGGETTO PROPONENTE PER QUALIFICA IAP E PROVINCIA - INIZIATIVE AMMISSIBILI IN REGIME ESENZIONE (NUMERO)

Descrizione	AG	CL	CT	EN	ME	PA	RG	SR	TP	Totale
No IAP	2	1	10	0	4	-	9	5	-	31
IAP	2	3	23	9	6	8	13	15	4	83
Totale	4	4	33	9	10	8	22	20	4	114

TAB. 16 - SOGGETTO PROPONENTE PER QUALIFICA IAP E PROVINCIA - INIZIATIVE FINANZIATE IN REGIME ESENZIONE (NUMERO)

Descrizione	AG	CL	CT	EN	ME	PA	RG	SR	TP	Totale
No IAP	1	1	4	-	1	-	1	2	-	10
IAP	1	1	15	3	1	4	5	9	2	41
Totale	2	2	19	3	2	4	6	11	2	51

TAB. 17 - FORMA DI CONDUZIONE INIZIATIVE AMMISSIBILI IN REGIME DI ESENZIONE PER PROVINCIA (NUMERO)

Forma di conduzione	AG	CL	CT	EN	ME	PA	RG	SR	TP	Totale
Diretta con soli familiari	-	1	4	1	-	1	5	1	-	13
Diretta con prevalenza di familiari	-	-	2	1	-	2	5	2	1	13
Diretta con prevalenza di extrafamiliari	-	-	2	-	3	3	-	4	1	13
Con salariati	4	3	24	4	6	2	10	12	2	67
Con solo contoterzismo	-	-	-	-	-	-	1	1	-	2
Altre forme di conduzione	-	-	1	3	1	-	1	-	-	6
Totale										114

TAB. 18 - FORMA DI CONDUZIONE INIZIATIVE FINANZIATE IN REGIME DI ESENZIONE PER PROVINCIA (NUMERO)

Forma di conduzione	AG	CL	CT	EN	ME	PA	RG	SR	TP	Totale
Diretta con soli familiari	-	-	1	1	-	1	2	1	-	6
Diretta con prevalenza di familiari	-	-	-	-	-	-	-	1	-	1
Diretta con prevalenza di extrafamiliari	-	-	1	-	-	2	-	2	1	6
Con salariati	2	2	16	-	1	1	4	6	1	33
Con solo contoterzismo	-	-	-	-	-	-	-	1	-	1
Altre forme di conduzione	-	-	1	2	1	-	-	-	-	4
Totale										51

TAB. 19 - FORMA GIURIDICA INIZIATIVE AMMISSIBILI IN REGIME DI ESENZIONE PER PROVINCIA (NUMERO)

Forma giuridica	AG	CL	CT	EN	ME	PA	RG	SR	TP	Totale
Ditta individuale	2	4	17	4	7	5	16	12	2	69
Società semplice	1	-	6	3	-	1	3	7	-	21
Società in nome collettivo (S.n.c.)	-	-	-	-	-	1	-	-	-	1
Società in accomandita semplice (S.a.s.)	-	-	1	-	-	-	-	-	1	2
Società per azioni (S.p.a.)	-	-	-	-	-	-	-	-	-	-
Società in accomandita per azioni (S.a.p.a.)	-	-	-	-	-	-	-	-	-	-
Società a responsabilità limitata (S.r.l.)	1	-	9	2	2	1	1	1	1	18
Società cooperativa	-	-	-	-	1	-	2	-	-	3
Totale										114

TAB. 20 - FORMA GIURIDICA INIZIATIVE FINANZIATE IN REGIME DI ESENZIONE PER PROVINCIA (NUMERO)

Forma giuridica	AG	CL	CT	EN	ME	PA	RG	SR	TP	Totale
Ditta individuale	1	2	8	1	1	2	3	7	1	26
Società semplice	-	-	5	2	-	1	2	3	-	13
Società in nome collettivo (S.n.c.)	-	-	-	-	-	-	-	-	-	-
Società in accomandita semplice (S.a.s.)	-	-	1	-	-	-	-	-	1	2
Società per azioni (S.p.a.)	-	-	-	-	-	-	-	-	-	-
Società in accomandita per azioni (S.a.p.a.)	-	-	-	-	-	-	-	-	-	-
Società a responsabilità limitata (S.r.l.)	1	-	5	-	1	1	1	1	-	10
Società cooperativa	-	-	-	-	-	-	-	-	-	-
Totale										51

TAB. 21 - INIZIATIVE AMMISSIBILI IN REGIME DI ESEZIONE PER OTE, SITUAZIONE EX ANTE INVESTIMENTO (NUMERO)

Aziende per OTE, situazione ex ante investimento - iniziative ammesse	AG	CL	CT	EN	ME	PA	RG	SR	TP	Totale
151 Specializzate nei cereali (escluso il riso) e piante oleose e proteiche	-	1	-	-	-	-	-	1	-	2
152 Risicole specializzate	-	-	-	-	-	-	-	-	-	-
153 Combinazioni di cereali, riso, piante oleose e piante proteiche	-	-	-	-	-	-	-	-	-	-
161 Specializzate nelle piante sarchiate	-	-	-	-	-	-	-	1	-	1
162 Combinazioni di cereali, oleaginose, proteiche e sarchiate	-	-	-	-	-	-	-	-	-	-
163 Specializzate in orti in pieno campo	-	-	3	-	-	-	-	2	-	5
164 Specializzate nella coltura di tabacco	-	-	-	-	-	-	-	-	-	-
165 Specializzate nella coltura di cotone	-	-	-	-	-	-	-	-	-	-
166 Con diverse colture di seminativi combinate	-	-	-	4	1	-	1	1	-	7
211 Specializzate in orticoltura da serra	-	-	-	-	-	-	1	1	-	2
212 Specializzate in floricoltura e piante ornamentali da serra	-	-	1	-	-	-	1	-	-	2
213 Specializzate in ortofloricoltura mista da serra	-	-	-	-	-	-	-	-	-	-
221 Specializzate in orticoltura all'aperto	-	-	1	-	-	-	1	-	-	2
222 Specializzate in floricoltura e piante ornamentali all'aperto	-	-	1	-	-	-	-	-	-	1
223 Specializzate in ortofloricoltura mista all'aperto	-	-	-	-	-	-	-	-	-	-
231 Specializzate nella coltura dei funghi	-	-	-	-	-	-	-	-	-	-
232 Specializzate in vivai	-	-	3	-	-	-	-	-	-	3
233 Specializzate in diverse colture ortofloricole	-	-	-	-	-	-	-	-	-	-
351 Vinicole specializzate nella produzione di vini di qualità	-	-	5	-	-	2	2	-	1	10
352 Vinicole specializzate nella produzione di vini non di qualità	-	-	-	-	-	-	-	-	-	-
353 Specializzate nella produzione di uve da tavola	-	-	-	-	-	-	-	-	-	-
354 Viticole di altro tipo	-	-	-	-	-	-	-	-	-	-
361 Specializzate produzione frutta fresca (esclusi agrumi, f. tropicale e f. a guscio)	-	1	-	-	-	-	-	-	-	1
362 Specializzate produzione di agrumi	-	-	5	1	3	-	-	3	-	12
363 Specializzate produzione di frutta a guscio	-	-	-	1	1	-	1	-	-	3
364 Specializzate produzione di frutta tropicale	-	-	-	-	2	-	-	-	-	2
365 Specializzate produzione mista di frutta fresca, agrumi, f. tropicale e f. a guscio	-	-	2	-	-	-	1	2	-	5
370 Specializzate in olivicoltura	-	-	-	1	-	-	1	1	-	3
380 Con diversa combinazione di colture permanenti	-	-	4	-	-	-	2	-	3	9
450 Bovine specializzate nella produzione di latte	-	-	-	-	-	-	-	-	-	-
460 Bovine specializzate — orientamento allevamento e ingrasso	-	-	-	-	-	1	-	-	-	1
470 Bovine — latte, allevamento e ingrasso combinati	-	-	-	-	1	-	-	-	-	1
481 Ovine specializzate	-	-	-	-	-	-	-	-	-	-
482 Con ovini e bovini combinati	-	-	-	-	-	-	-	-	-	-
483 Caprine specializzate	-	-	-	-	-	-	-	-	-	-
484 Con vari erbivori	-	-	-	-	-	-	1	1	-	2
511 Specializzate in suini da allevamento	-	-	-	-	-	-	-	-	-	-
512 Specializzate in suini da ingrasso	-	-	-	-	-	-	-	-	-	-
513 Con suini da allevamento e da ingrasso combinati	-	-	-	-	-	-	-	-	-	-
521 Specializzate in galline ovaiole	-	1	-	-	-	-	-	-	-	1
522 Specializzate in pollame da carne	-	-	-	-	-	-	-	-	-	-
523 Con galline ovaiole e pollame da carne combinati	-	-	-	-	-	-	-	-	-	-
530 Con vari granivori combinati	-	-	-	-	-	-	-	-	-	-
611 Ortofloricoltura e colture permanenti combinate	-	-	-	-	-	-	-	-	-	-
612 Seminativi e ortofloricoltura combinati	-	-	-	-	-	-	-	2	-	2
613 Seminativi e vigneti combinati	1	-	1	-	-	-	-	-	-	2
614 Seminativi e colture permanenti combinati	-	-	2	-	-	1	2	2	-	7
615 Policoltura ad orientamento seminativi	-	1	1	-	-	1	-	-	-	3
616 Con policoltura	-	-	1	-	-	-	-	1	-	2
731 Poliallevamento ad orientamento latte	-	-	-	-	-	-	-	-	-	-
732 Poliallevamento ad orientamento erbivori non da latte	-	-	-	-	1	-	1	-	-	2
741 Poliallevamento: granivori e bovini da latte combinati	-	-	-	-	-	-	-	-	-	-
742 Poliallevamento: granivori ed erbivori non da latte	-	-	-	-	-	-	1	-	-	1
831 Miste seminativi e bovini da latte	-	-	-	-	-	-	-	-	-	-
832 Miste bovini da latte e seminativi	-	-	-	-	-	-	-	-	-	-
833 Miste seminativi ed erbivori non da latte	-	-	-	-	-	-	-	-	-	-
834 Miste erbivori non da latte e seminativi	-	-	-	-	-	-	-	-	-	-
841 Miste seminativi e granivori	-	-	-	-	-	-	-	-	-	-
842 Miste colture permanenti ed erbivori	-	-	-	-	-	-	-	-	-	-
843 Apicole	-	-	-	-	-	-	-	-	-	-
844 Con colture diverse e allevamenti misti	3	-	3	2	1	3	6	2	-	20
- Non classificabile	-	-	-	-	-	-	-	-	-	-
Totale	4	4	33	9	10	8	22	20	4	114

TAB. 22 - INIZIATIVE FINANZIATE IN REGIME DI ESENZIONE PER OTE, SITUAZIONE EX ANTE INVESTIMENTO (NUMERO)

Aziende per OTE, situazione ex ante investimento - iniziative ammesse	AG	CL	CT	EN	ME	PA	RG	SR	TP	Totale
151 Specializzate nei cereali (escluso il riso) e piante oleose e proteiche	-	1	-	-	-	-	-	1	-	2
152 Risicole specializzate	-	-	-	-	-	-	-	-	-	-
153 Combinazioni di cereali, riso, piante oleose e piante proteiche	-	-	-	-	-	-	-	-	-	-
161 Specializzate nelle piante sarchiate	-	-	-	-	-	-	-	1	-	1
162 Combinazioni di cereali, oleaginose, proteiche e sarchiate	-	-	-	-	-	-	-	-	-	-
163 Specializzate in orti in pieno campo	-	-	1	-	-	-	-	1	-	2
164 Specializzate nella coltura di tabacco	-	-	-	-	-	-	-	-	-	-
165 Specializzate nella coltura di cotone	-	-	-	-	-	-	-	-	-	-
166 Con diverse colture di seminativi combinate	-	-	-	1	-	-	1	-	-	2
211 Specializzate in orticoltura da serra	-	-	-	-	-	-	-	1	-	1
212 Specializzate in floricoltura e piante ornamentali da serra	-	-	1	-	-	-	1	-	-	2
213 Specializzate in ortofloricoltura mista da serra	-	-	-	-	-	-	-	-	-	-
221 Specializzate in orticoltura all'aperto	-	-	1	-	-	-	-	-	-	1
222 Specializzate in floricoltura e piante ornamentali all'aperto	-	-	1	-	-	-	-	-	-	1
223 Specializzate in ortofloricoltura mista all'aperto	-	-	-	-	-	-	-	-	-	-
231 Specializzate nella coltura dei funghi	-	-	-	-	-	-	-	-	-	-
232 Specializzate in vivai	-	-	2	-	-	-	-	-	-	2
233 Specializzate in diverse colture ortofloricole	-	-	-	-	-	-	-	-	-	-
351 Vinicole specializzate nella produzione di vini di qualità	-	-	1	-	-	1	1	-	1	4
352 Vinicole specializzate nella produzione di vini non di qualità	-	-	-	-	-	-	-	-	-	-
353 Specializzate nella produzione di uve da tavola	-	-	-	-	-	-	-	-	-	-
354 Viticole di altro tipo	-	-	-	-	-	-	-	-	-	-
361 Specializzate produzione frutta fresca (esclusi agrumi, f. tropicale e f. a guscio)	-	-	-	-	-	-	-	-	-	-
362 Specializzate produzione di agrumi	-	-	3	1	1	-	-	2	-	7
363 Specializzate produzione di frutta a guscio	-	-	-	-	-	-	-	-	-	-
364 Specializzate produzione di frutta tropicale	-	-	-	-	1	-	-	-	-	1
365 Specializzate produzione mista di frutta fresca, agrumi, f. tropicale e f. a guscio	-	-	2	-	-	-	-	1	-	3
370 Specializzate in olivicoltura	-	-	-	1	-	-	-	-	-	1
380 Con diversa combinazione di colture permanenti	-	-	3	-	-	-	-	-	1	4
450 Bovine specializzate nella produzione di latte	-	-	-	-	-	-	-	-	-	-
460 Bovine specializzate — orientamento allevamento e ingrasso	-	-	-	-	-	1	-	-	-	1
470 Bovine — latte, allevamento e ingrasso combinati	-	-	-	-	-	-	-	-	-	-
481 Ovine specializzate	-	-	-	-	-	-	-	-	-	-
482 Con ovini e bovini combinati	-	-	-	-	-	-	-	-	-	-
483 Caprine specializzate	-	-	-	-	-	-	-	-	-	-
484 Con vari erbivori	-	-	-	-	-	-	-	-	-	-
511 Specializzate in suini da allevamento	-	-	-	-	-	-	-	-	-	-
512 Specializzate in suini da ingrasso	-	-	-	-	-	-	-	-	-	-
513 Con suini da allevamento e da ingrasso combinati	-	-	-	-	-	-	-	-	-	-
521 Specializzate in galline ovaiole	-	1	-	-	-	-	-	-	-	1
522 Specializzate in pollame da carne	-	-	-	-	-	-	-	-	-	-
523 Con galline ovaiole e pollame da carne combinati	-	-	-	-	-	-	-	-	-	-
530 Con vari granivori combinati	-	-	-	-	-	-	-	-	-	-
611 Ortofloricoltura e colture permanenti combinate	-	-	-	-	-	-	-	-	-	-
612 Seminativi e ortofloricoltura combinati	-	-	-	-	-	-	-	-	-	-
613 Seminativi e vigneti combinati	1	-	1	-	-	-	-	-	-	2
614 Seminativi e colture permanenti combinati	-	-	2	-	-	1	1	2	-	6
615 Policoltura ad orientamento seminativi	-	-	-	-	-	-	-	-	-	-
616 Con policoltura	-	-	1	-	-	-	-	1	-	2
731 Poliallevamento ad orientamento latte	-	-	-	-	-	-	-	-	-	-
732 Poliallevamento ad orientamento erbivori non da latte	-	-	-	-	-	-	-	-	-	-
741 Poliallevamento: granivori e bovini da latte combinati	-	-	-	-	-	-	-	-	-	-
742 Poliallevamento: granivori ed erbivori non da latte	-	-	-	-	-	-	-	-	-	-
831 Miste seminativi e bovini da latte	-	-	-	-	-	-	-	-	-	-
832 Miste bovini da latte e seminativi	-	-	-	-	-	-	-	-	-	-
833 Miste seminativi ed erbivori non da latte	-	-	-	-	-	-	-	-	-	-
834 Miste erbivori non da latte e seminativi	-	-	-	-	-	-	-	-	-	-
841 Miste seminativi e granivori	-	-	-	-	-	-	-	-	-	-
842 Miste colture permanenti ed erbivori	-	-	-	-	-	-	-	-	-	-
843 Apicole	-	-	-	-	-	-	-	-	-	-
844 Con colture diverse e allevamenti misti	1	-	-	-	-	1	2	1	-	5
- Non classificabile	-	-	-	-	-	-	-	-	-	-
Totale	2	2	19	3	2	4	6	11	2	51

TAB. 23 - SAU PER OTE INIZIATIVE AMMISSIBILI IN REGIME DI ESENZIONE, SITUAZIONE EX ANTE INVESTIMENTO (ETTARI)

Aziende per OTE, situazione ex ante investimento - iniziative ammesse	AG	CL	CT	EN	ME	PA	RG	SR	TP	Totale
151 Specializzate nei cereali (escluso il riso) e piante oleose e proteiche	-	135	-	-	-	-	-	11	-	145
152 Risicole specializzate	-	-	-	-	-	-	-	-	-	-
153 Combinazioni di cereali, riso, piante oleose e piante proteiche	-	-	-	-	-	-	-	-	-	-
161 Specializzate nelle piante sarchiate	-	-	-	-	-	-	-	17	-	17
162 Combinazioni di cereali, oleaginose, proteiche e sarchiate	-	-	-	-	-	-	-	-	-	-
163 Specializzate in orti in pieno campo	-	-	61	-	-	-	-	58	-	119
164 Specializzate nella coltura di tabacco	-	-	-	-	-	-	-	-	-	-
165 Specializzate nella coltura di cotone	-	-	-	-	-	-	-	-	-	-
166 Con diverse colture di seminativi combinate	-	-	-	323	3	-	55	17	-	398
211 Specializzate in orticoltura da serra	-	-	-	-	-	-	60	8	-	68
212 Specializzate in floricoltura e piante ornamentali da serra	-	-	2	-	-	-	8	-	-	9
213 Specializzate in ortofloricoltura mista da serra	-	-	-	-	-	-	-	-	-	-
221 Specializzate in orticoltura all'aperto	-	-	9	-	-	-	74	-	-	83
222 Specializzate in floricoltura e piante ornamentali all'aperto	-	-	78	-	-	-	-	-	-	78
223 Specializzate in ortofloricoltura mista all'aperto	-	-	-	-	-	-	-	-	-	-
231 Specializzate nella coltura dei funghi	-	-	-	-	-	-	-	-	-	-
232 Specializzate in vivai	-	-	507	-	-	-	-	-	-	507
233 Specializzate in diverse colture ortofloricole	-	-	-	-	-	-	-	-	-	-
351 Vinicole specializzate nella produzione di vini di qualità	9	-	141	-	-	573	168	-	78	968
352 Vinicole specializzate nella produzione di vini non di qualità	-	-	-	-	-	-	-	-	-	-
353 Specializzate nella produzione di uve da tavola	-	-	-	-	-	-	-	-	-	-
354 Viticole di altro tipo	-	-	-	-	-	-	-	-	-	-
361 Specializzate produzione frutta fresca (esclusi agrumi, f. tropicale e f. a guscio)	-	90	-	-	-	-	-	-	-	90
362 Specializzate produzione di agrumi	-	-	48	17	21	-	-	98	-	184
363 Specializzate produzione di frutta a guscio	-	-	-	126	10	-	1	-	-	137
364 Specializzate produzione di frutta tropicale	-	-	-	-	11	-	-	-	-	11
365 Specializzate produzione mista di frutta fresca, agrumi, f. tropicale e f. a guscio	-	-	49	-	-	-	46	58	-	153
370 Specializzate in olivicoltura	5	-	-	20	-	-	4	4	-	32
380 Con diversa combinazione di colture permanenti	-	-	218	-	-	-	12	-	69	299
450 Bovine specializzate nella produzione di latte	-	-	-	-	-	-	-	-	-	-
460 Bovine specializzate — orientamento allevamento e ingrasso	-	-	-	-	-	36	-	-	-	36
470 Bovine — latte, allevamento e ingrasso combinati	-	-	-	-	56	-	-	-	-	56
481 Ovine specializzate	-	-	-	-	-	-	-	-	-	-
482 Con ovini e bovini combinati	-	-	-	-	-	-	-	-	-	-
483 Caprine specializzate	-	-	-	-	-	-	-	-	-	-
484 Con vari erbivori	-	-	-	-	-	-	6	1	-	7
511 Specializzate in suini da allevamento	-	-	-	-	-	-	-	-	-	-
512 Specializzate in suini da ingrasso	-	-	-	-	-	-	-	-	-	-
513 Con suini da allevamento e da ingrasso combinati	-	-	-	-	-	-	-	-	-	-
521 Specializzate in galline ovaiole	-	8	-	-	-	-	-	-	-	8
522 Specializzate in pollame da carne	-	-	-	-	-	-	-	-	-	-
523 Con galline ovaiole e pollame da carne combinati	-	-	-	-	-	-	-	-	-	-
530 Con vari granivori combinati	-	-	-	-	-	-	-	-	-	-
611 Ortofloricoltura e colture permanenti combinate	-	-	-	-	-	-	-	-	-	-
612 Seminativi e ortofloricoltura combinati	-	-	-	-	-	-	-	133	-	133
613 Seminativi e vigneti combinati	38	-	9	-	-	-	-	-	-	47
614 Seminativi e colture permanenti combinati	-	-	30	-	-	12	11	65	-	118
615 Policoltura ad orientamento seminativi	-	7	6	-	-	139	-	-	-	152
616 Con policoltura	-	-	6	-	-	-	-	40	-	46
731 Poliallevamento ad orientamento latte	-	-	-	-	-	-	-	-	-	-
732 Poliallevamento ad orientamento erbivori non da latte	-	-	-	-	16	-	81	-	-	97
741 Poliallevamento: granivori e bovini da latte combinati	-	-	-	-	-	-	-	-	-	-
742 Poliallevamento: granivori ed erbivori non da latte	-	-	-	-	-	-	26	-	-	26
831 Miste seminativi e bovini da latte	-	-	-	-	-	-	-	-	-	-
832 Miste bovini da latte e seminativi	-	-	-	-	-	-	-	-	-	-
833 Miste seminativi ed erbivori non da latte	-	-	-	-	-	-	-	-	-	-
834 Miste erbivori non da latte e seminativi	-	-	-	-	-	-	-	-	-	-
841 Miste seminativi e granivori	-	-	-	-	-	-	-	-	-	-
842 Miste colture permanenti ed erbivori	-	-	-	-	-	-	-	-	-	-
843 Apicole	-	-	-	-	-	-	-	-	-	-
844 Con colture diverse e allevamenti misti	110	-	102	349	8	599	173	233	-	1.574
- Non classificabile	-	-	-	-	-	-	-	-	-	-
Totale	162	239	1.264	834	124	1.358	725	743	147	5.596

TAB. 24 - SAU PER OTE INIZIATIVE FINANZIATE IN REGIME DI ESENZIONE, SITUAZIONE EX ANTE INVESTIMENTO (ETTARI)

SAU per OTE, situazione ex ante investimento - iniziative finanziate	AG	CL	CT	EN	ME	PA	RG	SR	TP	Totale
151 Specializzate nei cereali (escluso il riso) e piante oleose e proteiche	-	135	-	-	-	-	-	11	-	145
152 Risicole specializzate	-	-	-	-	-	-	-	-	-	-
153 Combinazioni di cereali, riso, piante oleose e piante proteiche	-	-	-	-	-	-	-	-	-	-
161 Specializzate nelle piante sarchiate	-	-	-	-	-	-	-	17	-	17
162 Combinazioni di cereali, oleaginose, proteiche e sarchiate	-	-	-	-	-	-	-	-	-	-
163 Specializzate in orti in pieno campo	-	-	4	-	-	-	-	5	-	9
164 Specializzate nella coltura di tabacco	-	-	-	-	-	-	-	-	-	-
165 Specializzate nella coltura di cotone	-	-	-	-	-	-	-	-	-	-
166 Con diverse colture di seminativi combinate	-	-	-	38	-	-	55	-	-	93
211 Specializzate in orticoltura da serra	-	-	-	-	-	-	-	8	-	8
212 Specializzate in floricoltura e piante ornamentali da serra	-	-	2	-	-	-	8	-	-	9
213 Specializzate in ortofloricoltura mista da serra	-	-	-	-	-	-	-	-	-	-
221 Specializzate in orticoltura all'aperto	-	-	9	-	-	-	-	-	-	9
222 Specializzate in floricoltura e piante ornamentali all'aperto	-	-	78	-	-	-	-	-	-	78
223 Specializzate in ortofloricoltura mista all'aperto	-	-	-	-	-	-	-	-	-	-
231 Specializzate nella coltura dei funghi	-	-	-	-	-	-	-	-	-	-
232 Specializzate in vivai	-	-	495	-	-	-	-	-	-	495
233 Specializzate in diverse colture ortofloricole	-	-	-	-	-	-	-	-	-	-
351 Vinicole specializzate nella produzione di vini di qualità	-	-	25	-	-	444	83	-	78	631
352 Vinicole specializzate nella produzione di vini non di qualità	-	-	-	-	-	-	-	-	-	-
353 Specializzate nella produzione di uve da tavola	-	-	-	-	-	-	-	-	-	-
354 Viticole di altro tipo	-	-	-	-	-	-	-	-	-	-
361 Specializzate produzione frutta fresca (esclusi agrumi, f. tropicale e f. a guscio)	-	-	-	-	-	-	-	-	-	-
362 Specializzate produzione di agrumi	-	-	20	17	6	-	-	35	-	77
363 Specializzate produzione di frutta a guscio	-	-	-	-	-	-	-	-	-	-
364 Specializzate produzione di frutta tropicale	-	-	-	-	8	-	-	-	-	8
365 Specializzate produzione mista di frutta fresca, agrumi, f. tropicale e f. a guscio	-	-	49	-	-	-	-	35	-	84
370 Specializzate in olivicoltura	-	-	-	20	-	-	-	-	-	20
380 Con diversa combinazione di colture permanenti	-	-	91	-	-	-	-	-	31	123
450 Bovine specializzate nella produzione di latte	-	-	-	-	-	-	-	-	-	-
460 Bovine specializzate — orientamento allevamento e ingrasso	-	-	-	-	-	36	-	-	-	36
470 Bovine — latte, allevamento e ingrasso combinati	-	-	-	-	-	-	-	-	-	-
481 Ovine specializzate	-	-	-	-	-	-	-	-	-	-
482 Con ovini e bovini combinati	-	-	-	-	-	-	-	-	-	-
483 Caprine specializzate	-	-	-	-	-	-	-	-	-	-
484 Con vari erbivori	-	-	-	-	-	-	-	-	-	-
511 Specializzate in suini da allevamento	-	-	-	-	-	-	-	-	-	-
512 Specializzate in suini da ingrasso	-	-	-	-	-	-	-	-	-	-
513 Con suini da allevamento e da ingrasso combinati	-	-	-	-	-	-	-	-	-	-
521 Specializzate in galline ovaiole	-	8	-	-	-	-	-	-	-	8
522 Specializzate in pollame da carne	-	-	-	-	-	-	-	-	-	-
523 Con galline ovaiole e pollame da carne combinati	-	-	-	-	-	-	-	-	-	-
530 Con vari granivori combinati	-	-	-	-	-	-	-	-	-	-
611 Ortofloricoltura e colture permanenti combinate	-	-	-	-	-	-	-	-	-	-
612 Seminativi e ortofloricoltura combinati	-	-	-	-	-	-	-	-	-	-
613 Seminativi e vigneti combinati	38	-	9	-	-	-	-	-	-	47
614 Seminativi e colture permanenti combinati	-	-	30	-	-	12	7	65	-	114
615 Policoltura ad orientamento seminativi	-	-	-	-	-	-	-	-	-	-
616 Con policoltura	-	-	6	-	-	-	-	40	-	46
731 Poliallevamento ad orientamento latte	-	-	-	-	-	-	-	-	-	-
732 Poliallevamento ad orientamento erbivori non da latte	-	-	-	-	-	-	-	-	-	-
741 Poliallevamento: granivori e bovini da latte combinati	-	-	-	-	-	-	-	-	-	-
742 Poliallevamento: granivori ed erbivori non da latte	-	-	-	-	-	-	-	-	-	-
831 Miste seminativi e bovini da latte	-	-	-	-	-	-	-	-	-	-
832 Miste bovini da latte e seminativi	-	-	-	-	-	-	-	-	-	-
833 Miste seminativi ed erbivori non da latte	-	-	-	-	-	-	-	-	-	-
834 Miste erbivori non da latte e seminativi	-	-	-	-	-	-	-	-	-	-
841 Miste seminativi e granivori	-	-	-	-	-	-	-	-	-	-
842 Miste colture permanenti ed erbivori	-	-	-	-	-	-	-	-	-	-
843 Apicole	-	-	-	-	-	-	-	-	-	-
844 Con colture diverse e allevamenti misti	7	-	-	-	-	429	46	11	-	494
- Non classificabile	-	-	-	-	-	-	-	-	-	-
Totale	45	142	818	74	13	921	200	228	109	2.551

TAB. 25 - TITOLO DI POSSESSO DELLA SUPERFICIE AZIENDALE INIZIATIVE IN REGIME DI ESENZIONE AMMISSIBILI PER PROVINCIA (ETTARI; %)

Provincia	SAT proprietà	SAT affitto	SAT altro	SAT totale	SAT proprietà/ tot SAT prov.	SAT affitto/ tot SAT prov.	SAT altro/ tot SAT prov.
	ettari				%		
Agrigento	15	-	141	162	9	-	91
Caltanissetta	81	169	-	329	32	68	-
Catania	967	220	198	1.311	70	16	14
Enna	435	432	43	834	48	47	5
Messina	63	79	20	181	39	49	12
Palermo	986	322	150	1.366	68	22	10
Ragusa	507	153	140	742	63	19	17
Siracusa	246	332	200	1.228	32	43	26
Trapani	96	48	32	163	55	27	18
Totale	3.395	1.754	924	6.316			

TAB. 26 - TITOLO DI POSSESSO DELLA SUPERFICIE AZIENDALE INIZIATIVE IN REGIME DI ESENZIONE FINANZIATE PER PROVINCIA (ETTARI; %)

Provincia	SAT proprietà	SAT affitto	SAT altro	SAT totale	SAT proprietà/ tot SAT prov.	SAT affitto/ tot SAT prov.	SAT altro/ tot SAT prov.
	ettari				%		
Agrigento	-	-	47	47	-	-	31
Caltanissetta	30	114	-	144	12	45	-
Catania	605	128	152	884	44	9	11
Enna	18	20	43	82	2	2	5
Messina	6	8	-	14	4	5	-
Palermo	704	142	139	985	48	10	10
Ragusa	147	56	17	219	18	7	2
Siracusa	63	63	110	236	8	8	14
Trapani	76	48	-	124	43	27	-
Totale	1.649	578	508	2.735			

TAB. 27 - SUPERFICIE INIZIATIVE IN REGIME DI ESENZIONE AMMISSIBILI PER TIPOLOGIA E PROVINCIA (ETTARI; %)

Provincia	SAT in zona svantaggiata	SAT Natura 2000	SAT in zona altri vincoli	Totale SAT	SAT in zona svantaggiata	SAT Natura 2000	SAT in zona altri vincoli
Agrigento	36	-	-	36	2	-	-
Caltanissetta	114	-	-	114	6	-	-
Catania	115	2	-	117	6	0	-
Enna	307	-	-	307	16	-	-
Messina	128	15	-	143	7	3	-
Palermo	773	269	-	1.042	40	55	-
Ragusa	3	4	-	7	0	1	-
Siracusa	480	203	-	683	25	41	-
Trapani	-	-	-	-	-	-	-
Totale	1.954	493	-	2.448	100	100	-

TAB. 28 - SUPERFICIE INIZIATIVE IN REGIME DI ESENZIONE FINANZIATE PER TIPOLOGIA E PROVINCIA (ETTARI; %)

Provincia	SAT in zona svantaggiata	SAT Natura 2000	SAT in zona altri vincoli	Totale SAT	SAT in zona svantaggiata	SAT Natura 2000	SAT in zona altri vincoli
Agrigento	8	-	-	8	1	-	-
Caltanissetta	8	-	-	8	1	-	-
Catania	47	-	-	47	7	-	-
Enna	23	-	-	23	3	-	-
Messina	8	-	-	8	1	-	-
Palermo	476	9	-	484	70	45	-
Ragusa	-	-	-	-	-	-	-
Siracusa	111	11	-	122	16	55	-
Trapani	-	-	-	-	-	-	-
Totale	680	20	-	699	100	100	-

TAB. 29 - INIZIATIVE IN REGIME DI ESENZIONE AMMISSIBILI EX POST INVESTIMENTI PER CLASSI DI DIMENSIONE ECONOMICA (NUMERO)

Classi di dimensione economica	AG	CL	CT	EN	ME	PA	RG	SR	TP	Totale
meno di 4.000	1	-	-	-	-	-	1	3	-	5
da 4.000 a meno di 8.000	-	-	-	-	-	-	4	1	-	5
da 8.000 a meno di 25.000	1	1	3	1	6	-	2	1	-	15
da 25.000 a meno di 50.000	-	-	11	2	3	2	5	2	-	25
da 50.000 a meno di 100.000	-	-	5	1	1	2	2	3	3	17
da 100.000 a meno di 500.000	2	3	10	4	-	2	6	8	-	35
da 500.000 a meno di 1.000.000	-	-	2	1	-	1	1	2	1	8
pari o superiori a 1.000.000	-	-	2	-	-	1	1	-	-	4
-	-	-	-	-	-	-	-	-	-	-
Totale	4	4	33	9	10	8	22	20	4	114

TAB. 30 - INIZIATIVE IN REGIME DI ESENZIONE FINANZIATE EX ANTE INVESTIMENTI PER CLASSI DI DIMENSIONE ECONOMICA (NUMERO)

Classi di dimensione economica	AG	CL	CT	EN	ME	PA	RG	SR	TP	Totale
meno di 4.000	-	-	-	-	-	-	-	1	-	1
da 4.000 a meno di 8.000	-	-	-	-	-	-	-	1	-	1
da 8.000 a meno di 25.000	1	-	1	1	1	-	1	1	-	6
da 25.000 a meno di 50.000	-	-	8	-	1	2	2	2	-	15
da 50.000 a meno di 100.000	-	-	1	1	-	-	-	2	1	5
da 100.000 a meno di 500.000	1	2	6	1	-	1	3	4	-	18
da 500.000 a meno di 1.000.000	-	-	1	-	-	-	-	-	1	2
pari o superiori a 1.000.000	-	-	2	-	-	1	-	-	-	3
-	-	-	-	-	-	-	-	-	-	-
Totale	2	2	19	3	2	4	6	11	2	51

AZIENDE CERTIFICATE

Elenco delle tabelle presenti in questa sezione

TAB. 31 - Aziende con certificazione qualità di processo. Situazione ex ante investimento iniziative ammissibili in regime di esenzione (numero)

TAB. 32 - Aziende con certificazione qualità di processo. Situazione ex ante investimento iniziative finanziate in regime di esenzione (numero)

TAB. 33 - Aziende con certificazione qualità di processo. Situazione ex post investimento iniziative ammissibili in regime di esenzione (numero)

TAB. 34 - Aziende con certificazione qualità di processo. Situazione ex post investimento iniziative finanziate in regime di esenzione (numero)

TAB. 35 - Aziende con certificazione qualità di prodotto. Situazione ex ante investimento iniziative ammissibili in regime di esenzione (numero)

TAB. 36 - Aziende con certificazione qualità di prodotto. Situazione ex ante investimento iniziative finanziate in regime di esenzione (numero)

TAB. 37 - Aziende con certificazione qualità di prodotto. Situazione ex post investimento iniziative ammissibili in regime di esenzione (numero)

TAB. 38 - Aziende con certificazione qualità di prodotto. Situazione ex post investimento iniziative finanziate in regime di esenzione (numero)

TAB. 31 - AZIENDE CON CERTIFICAZIONE QUALITÀ DI PROCESSO. SITUAZIONE EX ANTE INVESTIMENTO INIZIATIVE AMMISSIBILI IN REGIME DI ESENZIONE (NUMERO)

Certificazione	AG	CL	CT	EN	ME	PA	RG	SR	TP	Totale
Biologico	1	1	9	4	3	4	7	7	3	39
DOP (Doc/Docg)	-	-	10	-	-	1	4	-	3	18
IGP	1	1	3	-	-	2	4	4	1	16
ISO	-	-	3	-	-	1	1	-	-	5
EMAS	-	-	-	-	-	-	-	-	-	-
SQNPI	-	-	1	-	-	-	-	-	-	1
SQNZ	-	-	-	-	-	-	-	-	-	-
Altro	-	1	4	1	2	2	4	1	-	15
Nessuna certificazione	3	2	19	2	4	3	14	10	1	58
Totale	5	5	49	7	9	13	34	22	8	152

TAB. 32 - AZIENDE CON CERTIFICAZIONE QUALITÀ DI PROCESSO. SITUAZIONE EX ANTE INVESTIMENTO INIZIATIVE FINANZIATE IN REGIME DI ESENZIONE (NUMERO)

Certificazione	AG	CL	CT	EN	ME	PA	RG	SR	TP	Totale
Biologico	-	1	4	1	-	-	3	3	2	14
DOP (Doc/Docg)	-	-	3	-	-	1	2	-	2	8
IGP	-	-	2	-	-	1	1	2	1	7
ISO	-	-	-	-	-	1	-	-	-	1
EMAS	-	-	-	-	-	-	-	-	-	-
SQNPI	-	-	1	-	-	-	-	-	-	1
SQNZ	-	-	-	-	-	-	-	-	-	-
Altro	-	-	3	1	-	1	2	-	-	7
Nessuna certificazione	-	-	-	-	-	-	-	-	-	-
Totale	-	1	13	2	-	4	8	5	5	38

TAB. 33 - AZIENDE CON CERTIFICAZIONE QUALITÀ DI PROCESSO. SITUAZIONE EX POST INVESTIMENTO INIZIATIVE AMMISSIBILI IN REGIME DI ESENZIONE (NUMERO)

Certificazione	AG	CL	CT	EN	ME	PA	RG	SR	TP	Totale
Biologico	1	1	9	3	3	6	7	9	3	42
DOP (Doc/Docg)	-	-	10	-	-	1	5	-	3	19
IGP	1	1	3	-	-	2	4	4	1	16
ISO	-	-	3	-	1	1	1	-	-	6
EMAS	-	-	-	-	-	-	-	-	-	-
SQNPI	-	-	1	-	-	-	-	-	-	1
SQNZ	-	-	-	-	-	-	-	-	-	-
Altro	-	1	5	1	3	3	6	1	-	20
Nessuna certificazione	3	2	18	3	3	1	12	8	1	51
Totale	5	5	49	7	10	14	35	22	8	155

TAB. 34 - AZIENDE CON CERTIFICAZIONE QUALITÀ DI PROCESSO. SITUAZIONE EX POST INVESTIMENTO INIZIATIVE FINANZIATE IN REGIME DI ESENZIONE (NUMERO)

Certificazione	AG	CL	CT	EN	ME	PA	RG	SR	TP	Totale
Biologico	-	1	4	1	-	2	3	4	2	17
DOP (Doc/Docg)	-	-	3	-	-	1	2	-	2	8
IGP	-	-	2	-	-	1	1	2	1	7
ISO	-	-	-	-	1	1	-	-	-	2
EMAS	-	-	-	-	-	-	-	-	-	-
SQNPI	-	-	1	-	-	-	-	-	-	1
SQNZ	-	-	-	-	-	-	-	-	-	-
Altro	-	-	3	1	1	2	2	-	-	9
Nessuna certificazione	-	-	-	-	-	-	-	-	-	-
Totale	-	1	13	2	2	7	8	6	5	44

TAB. 35 - AZIENDE CON CERTIFICAZIONE QUALITÀ DI PRODOTTO. SITUAZIONE EX ANTE INVESTIMENTO INIZIATIVE AMMISSIBILI IN REGIME DI ESENZIONE (NUMERO)

Certificazione	AG	CL	CT	EN	ME	PA	RG	SR	TP	Totale
Biologico	1	1	8	4	3	6	8	7	4	42
DOP (Doc/Docg)	-	-	10	-	-	2	5	-	3	20
IGP	1	-	4	-	-	3	5	4	1	18
ISO	1	-	3	-	-	1	1	-	-	6
EMAS	-	-	-	-	-	-	-	-	-	-
SQNPI	-	-	1	-	-	-	-	-	-	1
SQNZ	-	-	-	-	-	-	-	-	-	-
Altro	-	-	4	1	1	1	4	1	-	12
Nessuna certificazione	2	3	18	2	5	1	12	10	-	53
Totale	5	4	48	7	9	14	35	22	8	152

TAB. 36 - AZIENDE CON CERTIFICAZIONE QUALITÀ DI PRODOTTO. SITUAZIONE EX ANTE INVESTIMENTO INIZIATIVE FINANZIATE IN REGIME DI ESENZIONE (NUMERO)

Certificazione	AG	CL	CT	EN	ME	PA	RG	SR	TP	Totale
Biologico	-	1	4	2	-	2	3	3	2	17
DOP (Doc/Docg)	-	-	4	-	-	2	2	-	2	10
IGP	-	-	2	-	-	2	1	2	1	8
ISO	1	-	-	-	-	1	-	-	-	2
EMAS	-	-	-	-	-	-	-	-	-	-
SQNPI	-	-	1	-	-	-	-	-	-	1
SQNZ	-	-	-	-	-	-	-	-	-	-
Altro	-	-	3	1	-	1	2	-	-	7
Nessuna certificazione	-	-	-	-	-	-	-	-	-	-
Totale	1	1	14	3	-	8	8	5	5	45

TAB. 37 - AZIENDE CON CERTIFICAZIONE QUALITÀ DI PRODOTTO. SITUAZIONE EX POST INVESTIMENTO INIZIATIVE AMMISSIBILI IN REGIME DI ESENZIONE (NUMERO)

Certificazione	AG	CL	CT	EN	ME	PA	RG	SR	TP	Totale
Biologico	1	1	11	4	3	7	8	9	4	48
DOP (Doc/Docg)	-	-	12	-	-	2	6	-	3	23
IGP	1	-	4	-	-	3	5	4	1	18
ISO	1	-	3	-	1	1	1	-	-	7
EMAS	-	-	-	-	-	-	-	-	-	-
SQNPI	-	-	1	-	-	-	-	-	-	1
SQNZ	-	-	-	-	-	-	-	-	-	-
Altro	-	-	4	1	2	1	6	1	-	15
Nessuna certificazione	2	3	14	2	4	-	10	8	-	43
Totale	5	5	49	7	9	13	34	22	8	152

TAB. 38 - AZIENDE CON CERTIFICAZIONE QUALITÀ DI PRODOTTO. SITUAZIONE EX POST INVESTIMENTO INIZIATIVE FINANZIATE IN REGIME DI ESENZIONE (NUMERO)

Certificazione	AG	CL	CT	EN	ME	PA	RG	SR	TP	Totale
Biologico	-	1	5	2	-	3	3	4	2	20
DOP (Doc/Docg)	-	-	4	-	-	2	2	-	2	10
IGP	-	-	2	-	-	2	1	2	1	8
ISO	1	-	-	-	1	1	-	-	-	3
EMAS	-	-	-	-	-	-	-	-	-	-
SQNPI	-	-	1	-	-	-	-	-	-	1
SQNZ	-	-	-	-	-	-	-	-	-	-
Altro	-	-	3	1	1	1	2	-	-	8
Nessuna certificazione	-	-	-	-	-	-	-	-	-	-
Totale	1	1	15	3	2	9	8	6	5	50

PRODUZIONI PREVALENTI E DIMENSIONE ECONOMICA

Elenco delle tabelle presenti in questa sezione

TAB. 39 - Iniziative ammissibili in regime di esenzione ex ante investimento per OTE e DE (numero)

TAB. 40 - Iniziative ammissibili in regime di esenzione ex post investimento per OTE e DE (numero)

TAB. 41 - Iniziative finanziate in regime di esenzione ex ante investimento per OTE e DE (numero)

TAB. 42 - Iniziative finanziate in regime di esenzione ex post investimento per OTE e DE (numero)

TAB. 39 - INIZIATIVE AMMISSIBILI IN REGIME DI ESENZIONE EX ANTE INVESTIMENTO PER OTE E DE (NUMERO)

	Descrizione	DE								Totale	
		1	2	3	4	5	6	7	8		
	151 Specializzate nei cereali (escluso il riso) e piante oleose e proteiche	-	1	-	-	-	1	-	-	-	2
	152 Risicole specializzate	-	-	-	-	-	-	-	-	-	-
	153 Combinazioni di cereali, riso, piante oleose e piante proteiche	-	-	-	-	-	-	-	-	-	-
	161 Specializzate nelle piante sarchiate	-	-	-	-	-	1	-	-	-	1
	162 Combinazioni di cereali, oleaginose, proteiche e sarchiate	-	-	-	-	-	-	-	-	-	-
	163 Specializzate nelle piante sarchiate	-	-	-	3	-	2	-	-	-	5
	164 Specializzate nella coltura di tabacco	-	-	-	-	-	-	-	-	-	-
	165 Specializzate nella coltura di cotone	-	-	-	-	-	-	-	-	-	-
	166 Con diverse colture di seminativi combinate	-	-	1	3	-	2	1	-	-	7
	211 Specializzate in orticoltura da serra	-	-	-	-	1	-	-	1	-	2
	212 Specializzate in floricoltura e piante ornamentali da serra	-	-	-	-	-	2	-	-	-	2
	213 Specializzate in ortofloricoltura mista da serra	-	-	-	-	-	-	-	-	-	-
	221 Specializzate in orticoltura all'aperto	-	-	-	-	-	2	-	-	-	2
	222 Specializzate in floricoltura e piante ornamentali all'aperto	-	-	-	-	-	-	-	1	-	1
	223 Specializzate in ortofloricoltura mista all'aperto	-	-	-	-	-	-	-	-	-	-
	231 Specializzate nella coltura dei funghi	-	-	-	-	-	-	-	-	-	-
	232 Specializzate in vivai	-	-	-	-	-	-	2	1	-	3
	233 Specializzate in diverse colture ortofloricole	-	-	-	-	-	-	-	-	-	-
	351 Vinicole specializzate nella produzione di vini di qualità	-	-	-	1	1	5	2	1	-	10
	352 Vinicole specializzate nella produzione di vini non di qualità	-	-	-	-	-	-	-	-	-	-
	353 Specializzate nella produzione di uve da tavola	-	-	-	-	-	-	-	-	-	-
	354 Viticole di altro tipo	-	-	-	-	-	-	-	-	-	-
	361 Specializzate produzione frutta fresca (esclusi agrumi, f. tropicale e f. a guscio)	-	-	-	-	-	1	-	-	-	1
	362 Specializzate produzione di agrumi	-	-	-	7	3	2	-	-	-	12
	363 Specializzate produzione di frutta a guscio	1	-	1	-	-	1	-	-	-	3
	364 Specializzate produzione di frutta tropicale	-	-	2	-	-	-	-	-	-	2
	365 Specializzate produzione mista di frutta fresca, agrumi, f. tropicale e f. a guscio	-	-	-	1	2	2	-	-	-	5
	370 Specializzate in olivicoltura	1	1	1	-	-	-	-	-	-	3
	380 Con diversa combinazione di colture permanenti	-	1	1	-	4	3	-	-	-	9
	450 Bovine specializzate nella produzione di latte	-	-	-	-	-	-	-	-	-	-
	460 Bovine specializzate — orientamento allevamento e ingrasso	-	-	-	1	-	-	-	-	-	1
	470 Bovine — latte, allevamento e ingrasso combinati	-	-	-	-	1	-	-	-	-	1
	481 Ovine specializzate	-	-	-	-	-	-	-	-	-	-
	482 Con ovini e bovini combinati	-	-	-	-	-	-	-	-	-	-
	483 Caprine specializzate	-	-	-	-	-	-	-	-	-	-
	484 Con vari erbivori	1	1	-	-	-	-	-	-	-	2
	511 Specializzate in suini da allevamento	-	-	-	-	-	-	-	-	-	-
	512 Specializzate in suini da ingrasso	-	-	-	-	-	-	-	-	-	-
	513 Con suini da allevamento e da ingrasso combinati	-	-	-	-	-	-	-	-	-	-
	521 Specializzate in galline ovaiole	-	-	-	-	-	1	-	-	-	1
	522 Specializzate in pollame da carne	-	-	-	-	-	-	-	-	-	-
	523 Con galline ovaiole e pollame da carne combinati	-	-	-	-	-	-	-	-	-	-
	530 Con vari granivori combinati	-	-	-	-	-	-	-	-	-	-
	611 Ortofloricoltura e colture permanenti combinate	-	-	-	-	-	-	-	-	-	-
	612 Seminativi e ortofloricoltura combinati	-	-	-	-	-	-	2	-	-	2
	613 Seminativi e vigneti combinati	-	-	-	-	1	1	-	-	-	2
	614 Seminativi e colture permanenti combinati	1	1	1	3	1	-	-	-	-	7
	615 Policoltura ad orientamento seminativi	-	-	2	-	-	1	-	-	-	3
	616 Con policoltura	-	-	-	1	-	1	-	-	-	2
	731 Poliallevamento ad orientamento latte	-	-	-	-	-	-	-	-	-	-
	732 Poliallevamento ad orientamento erbivori non da latte	-	-	1	-	-	-	1	-	-	2
	741 Poliallevamento: granivori e bovini da latte combinati	-	-	-	-	-	-	-	-	-	-
	742 Poliallevamento: granivori ed erbivori non da latte	-	-	-	-	-	1	-	-	-	1
	831 Miste seminativi e bovini da latte	-	-	-	-	-	-	-	-	-	-
	832 Miste bovini da latte e seminativi	-	-	-	-	-	-	-	-	-	-
	833 Miste seminativi ed erbivori non da latte	-	-	-	-	-	-	-	-	-	-
	834 Miste erbivori non da latte e seminativi	-	-	-	-	-	-	-	-	-	-
	841 Miste seminativi e granivori	-	-	-	-	-	-	-	-	-	-
	842 Miste colture permanenti ed erbivori	-	-	-	-	-	-	-	-	-	-
	843 Apicole	-	-	-	-	-	-	-	-	-	-
	844 Con colture diverse e allevamenti misti	1	-	5	5	3	6	-	-	-	20
	- Non classificabili	-	-	-	-	-	-	-	-	-	-
	Totale	5	5	15	25	17	35	8	4	-	114

TAB. 40 - INIZIATIVE AMMISSIBILI IN REGIME DI ESENZIONE EX POST INVESTIMENTO PER OTE E DE (NUMERO)

	Descrizione	DE								Totale	
		1	2	3	4	5	6	7	8		
OTE	151 Specializzate nei cereali (escluso il riso) e piante oleose e proteiche	-	1	-	1	-	1	-	-	-	3
	152 Risicole specializzate	-	-	-	-	-	-	-	-	-	-
	153 Combinazioni di cereali, riso, piante oleose e piante proteiche	-	-	-	-	-	-	-	-	-	-
	161 Specializzate nelle piante sarchiate	-	-	-	-	-	-	-	-	-	-
	162 Combinazioni di cereali, oleaginose, proteiche e sarchiate	-	-	-	-	-	-	-	-	-	-
	163 Specializzate nelle piante sarchiate	-	-	-	3	-	2	-	-	-	5
	164 Specializzate nella coltura di tabacco	-	-	-	-	-	-	-	-	-	-
	165 Specializzate nella coltura di cotone	-	-	-	-	-	-	-	-	-	-
	166 Con diverse colture di seminativi combinate	-	-	-	2	-	3	1	-	-	6
	211 Specializzate in orticoltura da serra	-	-	-	-	1	-	-	1	-	2
	212 Specializzate in floricoltura e piante ornamentali da serra	-	-	-	-	-	2	-	-	-	2
	213 Specializzate in ortofloricoltura mista da serra	-	-	-	-	-	-	-	-	-	-
	221 Specializzate in orticoltura all'aperto	-	-	-	-	-	2	-	-	-	2
	222 Specializzate in floricoltura e piante ornamentali all'aperto	-	-	-	-	-	-	-	1	-	1
	223 Specializzate in ortofloricoltura mista all'aperto	-	-	-	-	-	-	-	-	-	-
	231 Specializzate nella coltura dei funghi	-	-	-	-	-	-	-	-	-	-
	232 Specializzate in vivai	-	-	-	-	-	-	2	1	-	3
	233 Specializzate in diverse colture ortofloricole	-	-	-	-	-	-	-	-	-	-
	351 Vinicole specializzate nella produzione di vini di qualità	-	-	-	1	1	5	2	1	-	10
	352 Vinicole specializzate nella produzione di vini non di qualità	-	-	-	-	-	-	-	-	-	-
	353 Specializzate nella produzione di uve da tavola	-	-	-	-	-	-	-	-	-	-
	354 Viticole di altro tipo	-	-	-	-	-	-	-	-	-	-
	361 Specializzate produzione frutta fresca (esclusi agrumi, f. tropicale e f. a guscio)	-	-	-	-	-	1	-	-	-	1
	362 Specializzate produzione di agrumi	-	-	-	6	3	2	-	-	-	11
	363 Specializzate produzione di frutta a guscio	1	-	1	-	-	1	-	-	-	3
	364 Specializzate produzione di frutta tropicale	-	-	1	1	-	-	-	-	-	2
	365 Specializzate produzione mista di frutta fresca, agrumi, f. tropicale e f. a guscio	-	-	-	2	2	1	-	-	-	5
	370 Specializzate in olivicoltura	1	1	1	-	-	-	-	-	-	3
	380 Con diversa combinazione di colture permanenti	-	1	1	1	4	3	-	-	-	10
	450 Bovine specializzate nella produzione di latte	-	-	-	-	-	-	-	-	-	-
	460 Bovine specializzate — orientamento allevamento e ingrasso	-	-	-	1	-	-	-	-	-	1
	470 Bovine — latte, allevamento e ingrasso combinati	-	-	-	-	1	-	-	-	-	1
	481 Ovine specializzate	-	-	-	-	-	-	-	-	-	-
	482 Con ovini e bovini combinati	-	-	-	-	-	-	-	-	-	-
	483 Caprine specializzate	-	-	-	-	-	-	-	-	-	-
	484 Con vari erbivori	-	-	-	-	-	-	-	-	-	-
	511 Specializzate in suini da allevamento	-	-	-	-	-	-	-	-	-	-
	512 Specializzate in suini da ingrasso	-	-	-	-	-	-	-	-	-	-
	513 Con suini da allevamento e da ingrasso combinati	-	-	-	-	-	-	-	-	-	-
	521 Specializzate in galline ovaiole	-	-	-	-	-	1	-	-	-	1
	522 Specializzate in pollame da carne	-	-	-	-	-	-	-	-	-	-
	523 Con galline ovaiole e pollame da carne combinati	-	-	-	-	-	-	-	-	-	-
	530 Con vari granivori combinati	-	-	-	-	-	-	-	-	-	-
	611 Ortofloricoltura e colture permanenti combinate	-	-	-	-	-	-	-	-	-	-
	612 Seminativi e ortofloricoltura combinati	-	-	-	-	1	-	2	-	-	3
	613 Seminativi e vigneti combinati	-	-	-	-	1	1	-	-	-	2
	614 Seminativi e colture permanenti combinati	1	-	2	3	1	-	-	-	-	7
	615 Policoltura ad orientamento seminativi	-	-	3	-	-	1	-	-	-	4
	616 Con policoltura	-	-	-	1	-	2	-	-	-	3
	731 Poliallevamento ad orientamento latte	-	-	-	-	-	-	-	-	-	-
	732 Poliallevamento ad orientamento erbivori non da latte	-	-	-	1	-	-	1	-	-	2
	741 Poliallevamento: granivori e bovini da latte combinati	-	-	-	-	-	-	-	-	-	-
	742 Poliallevamento: granivori ed erbivori non da latte	-	-	-	-	-	1	-	-	-	1
	831 Miste seminativi e bovini da latte	-	-	-	-	-	-	-	-	-	-
	832 Miste bovini da latte e seminativi	-	-	-	-	-	-	-	-	-	-
	833 Miste seminativi ed erbivori non da latte	-	-	-	-	-	-	-	-	-	-
	834 Miste erbivori non da latte e seminativi	-	-	-	-	-	-	-	-	-	-
	841 Miste seminativi e granivori	-	-	-	-	-	-	-	-	-	-
	842 Miste colture permanenti ed erbivori	-	-	-	-	-	-	-	-	-	-
	843 Apicole	-	-	-	-	-	-	-	-	-	-
	844 Con colture diverse e allevamenti misti	2	-	4	5	3	6	-	-	-	20
	- Non classificabili	-	-	-	-	-	-	-	-	-	-
	Totale	5	3	13	28	18	35	8	4	-	114

TAB. 41 - INIZIATIVE FINANZIATE IN REGIME DI ESEZIONE EX ANTE INVESTIMENTO PER OTE E DE (NUMERO)

	Descrizione	DE								Totale		
		1	2	3	4	5	6	7	8			
OTE	151 Specializzate nei cereali (escluso il riso) e piante oleose e proteiche	-	1	-	-	-	1	-	-	-	2	
	152 Risicole specializzate	-	-	-	-	-	-	-	-	-	-	
	153 Combinazioni di cereali, riso, piante oleose e piante proteiche	-	-	-	-	-	-	-	-	-	-	
	161 Specializzate nelle piante sarchiate	-	-	-	-	-	1	-	-	-	1	
	162 Combinazioni di cereali, oleaginose, proteiche e sarchiate	-	-	-	-	-	-	-	-	-	-	
	163 Specializzate nelle piante sarchiate	-	-	-	2	-	-	-	-	-	2	
	164 Specializzate nella coltura di tabacco	-	-	-	-	-	-	-	-	-	-	
	165 Specializzate nella coltura di cotone	-	-	-	-	-	-	-	-	-	-	
	166 Con diverse colture di seminativi combinate	-	-	-	1	-	1	-	-	-	2	
	211 Specializzate in orticoltura da serra	-	-	-	-	1	-	-	-	-	1	
	212 Specializzate in floricoltura e piante ornamentali da serra	-	-	-	-	-	2	-	-	-	2	
	213 Specializzate in ortofloricoltura mista da serra	-	-	-	-	-	-	-	-	-	-	
	221 Specializzate in orticoltura all'aperto	-	-	-	-	-	1	-	-	-	1	
	222 Specializzate in floricoltura e piante ornamentali all'aperto	-	-	-	-	-	-	-	1	-	1	
	223 Specializzate in ortofloricoltura mista all'aperto	-	-	-	-	-	-	-	-	-	-	
	231 Specializzate nella coltura dei funghi	-	-	-	-	-	-	-	-	-	-	
	232 Specializzate in vivai	-	-	-	-	-	-	1	1	-	2	
	233 Specializzate in diverse colture ortofloricole	-	-	-	-	-	-	-	-	-	-	
	351 Vinicole specializzate nella produzione di vini di qualità	-	-	-	-	-	2	1	1	-	4	
	352 Vinicole specializzate nella produzione di vini non di qualità	-	-	-	-	-	-	-	-	-	-	
	353 Specializzate nella produzione di uve da tavola	-	-	-	-	-	-	-	-	-	-	
	354 Viticole di altro tipo	-	-	-	-	-	-	-	-	-	-	
	361 Specializzate produzione frutta fresca (esclusi agrumi, f. tropicale e f. a guscio)	-	-	-	-	-	-	-	-	-	-	
	362 Specializzate produzione di agrumi	-	-	-	5	1	1	-	-	-	7	
	363 Specializzate produzione di frutta a guscio	-	-	-	-	-	-	-	-	-	-	
	364 Specializzate produzione di frutta tropicale	-	-	1	-	-	-	-	-	-	1	
	365 Specializzate produzione mista di frutta fresca, agrumi, f. tropicale e f. a guscio	-	-	-	1	-	2	-	-	-	3	
	370 Specializzate in olivicoltura	-	-	1	-	-	-	-	-	-	1	
	380 Con diversa combinazione di colture permanenti	-	-	1	-	1	2	-	-	-	4	
	450 Bovine specializzate nella produzione di latte	-	-	-	-	-	-	-	-	-	-	
	460 Bovine specializzate — orientamento allevamento e ingrasso	-	-	-	1	-	-	-	-	-	1	
	470 Bovine — latte, allevamento e ingrasso combinati	-	-	-	-	-	-	-	-	-	-	
	481 Ovine specializzate	-	-	-	-	-	-	-	-	-	-	
	482 Con ovini e bovini combinati	-	-	-	-	-	-	-	-	-	-	
	483 Caprine specializzate	-	-	-	-	-	-	-	-	-	-	
	484 Con vari erbivori	-	-	-	-	-	-	-	-	-	-	
	511 Specializzate in suini da allevamento	-	-	-	-	-	-	-	-	-	-	
	512 Specializzate in suini da ingrasso	-	-	-	-	-	-	-	-	-	-	
	513 Con suini da allevamento e da ingrasso combinati	-	-	-	-	-	-	-	-	-	-	
	521 Specializzate in galline ovaiole	-	-	-	-	-	1	-	-	-	1	
	522 Specializzate in pollame da carne	-	-	-	-	-	-	-	-	-	-	
	523 Con galline ovaiole e pollame da carne combinati	-	-	-	-	-	-	-	-	-	-	
	530 Con vari granivori combinati	-	-	-	-	-	-	-	-	-	-	
	611 Ortofloricoltura e colture permanenti combinate	-	-	-	-	-	-	-	-	-	-	
	612 Seminativi e ortofloricoltura combinati	-	-	-	-	-	-	-	-	-	-	
	613 Seminativi e vigneti combinati	-	-	-	-	1	1	-	-	-	2	
	614 Seminativi e colture permanenti combinati	1	-	1	3	1	-	-	-	-	6	
	615 Policoltura ad orientamento seminativi	-	-	-	-	-	-	-	-	-	-	
	616 Con policoltura	-	-	-	1	-	1	-	-	-	2	
	731 Poliallevamento ad orientamento latte	-	-	-	-	-	-	-	-	-	-	
	732 Poliallevamento ad orientamento erbivori non da latte	-	-	-	-	-	-	-	-	-	-	
	741 Poliallevamento: granivori e bovini da latte combinati	-	-	-	-	-	-	-	-	-	-	
	742 Poliallevamento: granivori ed erbivori non da latte	-	-	-	-	-	-	-	-	-	-	
	831 Miste seminativi e bovini da latte	-	-	-	-	-	-	-	-	-	-	
	832 Miste bovini da latte e seminativi	-	-	-	-	-	-	-	-	-	-	
	833 Miste seminativi ed erbivori non da latte	-	-	-	-	-	-	-	-	-	-	
	834 Miste erbivori non da latte e seminativi	-	-	-	-	-	-	-	-	-	-	
	841 Miste seminativi e granivori	-	-	-	-	-	-	-	-	-	-	
	842 Miste colture permanenti ed erbivori	-	-	-	-	-	-	-	-	-	-	
	843 Apicole	-	-	-	-	-	-	-	-	-	-	
	844 Con colture diverse e allevamenti misti	-	-	2	1	-	2	-	-	-	5	
	- Non classificabili	-	-	-	-	-	-	-	-	-	-	
	Totale		1	1	6	15	5	18	2	3	-	51

TAB. 42 - INIZIATIVE FINANZIATE IN REGIME DI ESENZIONE EX POST INVESTIMENTO PER OTE E DE (NUMERO)

	Descrizione	DE								Totale	
		1	2	3	4	5	6	7	8		
OTE	151 Specializzate nei cereali (escluso il riso) e piante oleose e proteiche	-	1	-	-	-	1	-	-	-	2
	152 Risicole specializzate	-	-	-	-	-	-	-	-	-	-
	153 Combinazioni di cereali, riso, piante oleose e piante proteiche	-	-	-	-	-	-	-	-	-	-
	161 Specializzate nelle piante sarchiate	-	-	-	-	-	-	-	-	-	-
	162 Combinazioni di cereali, oleaginose, proteiche e sarchiate	-	-	-	-	-	-	-	-	-	-
	163 Specializzate nelle piante sarchiate	-	-	-	2	-	1	-	-	-	3
	164 Specializzate nella coltura di tabacco	-	-	-	-	-	-	-	-	-	-
	165 Specializzate nella coltura di cotone	-	-	-	-	-	-	-	-	-	-
	166 Con diverse colture di seminativi combinate	-	-	-	1	-	1	-	-	-	2
	211 Specializzate in orticoltura da serra	-	-	-	-	1	-	-	-	-	1
	212 Specializzate in floricoltura e piante ornamentali da serra	-	-	-	-	-	2	-	-	-	2
	213 Specializzate in ortofloricoltura mista da serra	-	-	-	-	-	-	-	-	-	-
	221 Specializzate in orticoltura all'aperto	-	-	-	-	-	1	-	-	-	1
	222 Specializzate in floricoltura e piante ornamentali all'aperto	-	-	-	-	-	-	-	1	-	1
	223 Specializzate in ortofloricoltura mista all'aperto	-	-	-	-	-	-	-	-	-	-
	231 Specializzate nella coltura dei funghi	-	-	-	-	-	-	-	-	-	-
	232 Specializzate in vivai	-	-	-	-	-	-	1	1	-	2
	233 Specializzate in diverse colture ortofloricole	-	-	-	-	-	-	-	-	-	-
	351 Vinicole specializzate nella produzione di vini di qualità	-	-	-	-	-	2	1	1	-	4
	352 Vinicole specializzate nella produzione di vini non di qualità	-	-	-	-	-	-	-	-	-	-
	353 Specializzate nella produzione di uve da tavola	-	-	-	-	-	-	-	-	-	-
	354 Viticole di altro tipo	-	-	-	-	-	-	-	-	-	-
	361 Specializzate produzione frutta fresca (esclusi agrumi, f. tropicale e f. a guscio)	-	-	-	-	-	-	-	-	-	-
	362 Specializzate produzione di agrumi	-	-	-	5	1	1	-	-	-	7
	363 Specializzate produzione di frutta a guscio	-	-	-	-	-	-	-	-	-	-
	364 Specializzate produzione di frutta tropicale	-	-	1	-	-	-	-	-	-	1
	365 Specializzate produzione mista di frutta fresca, agrumi, f. tropicale e f. a guscio	-	-	-	1	-	1	-	-	-	2
	370 Specializzate in olivicoltura	-	-	1	-	-	-	-	-	-	1
	380 Con diversa combinazione di colture permanenti	-	-	-	1	1	2	-	-	-	4
	450 Bovine specializzate nella produzione di latte	-	-	-	-	-	-	-	-	-	-
	460 Bovine specializzate — orientamento allevamento e ingrasso	-	-	-	1	-	-	-	-	-	1
	470 Bovine — latte, allevamento e ingrasso combinati	-	-	-	-	-	-	-	-	-	-
	481 Ovine specializzate	-	-	-	-	-	-	-	-	-	-
	482 Con ovini e bovini combinati	-	-	-	-	-	-	-	-	-	-
	483 Caprine specializzate	-	-	-	-	-	-	-	-	-	-
	484 Con vari erbivori	-	-	-	-	-	-	-	-	-	-
	511 Specializzate in suini da allevamento	-	-	-	-	-	-	-	-	-	-
	512 Specializzate in suini da ingrasso	-	-	-	-	-	-	-	-	-	-
	513 Con suini da allevamento e da ingrasso combinati	-	-	-	-	-	-	-	-	-	-
	521 Specializzate in galline ovaiole	-	-	-	-	-	1	-	-	-	1
	522 Specializzate in pollame da carne	-	-	-	-	-	-	-	-	-	-
	523 Con galline ovaiole e pollame da carne combinati	-	-	-	-	-	-	-	-	-	-
	530 Con vari granivori combinati	-	-	-	-	-	-	-	-	-	-
	611 Ortofloricoltura e colture permanenti combinate	-	-	-	-	-	-	-	-	-	-
	612 Seminativi e ortofloricoltura combinati	-	-	-	-	-	-	-	-	-	-
	613 Seminativi e vigneti combinati	-	-	-	-	1	1	-	-	-	2
614 Seminativi e colture permanenti combinati	1	-	1	3	1	-	-	-	-	6	
615 Policoltura ad orientamento seminativi	-	-	-	-	-	-	-	-	-	-	
616 Con policoltura	-	-	-	1	-	2	-	-	-	3	
731 Poliallevamento ad orientamento latte	-	-	-	-	-	-	-	-	-	-	
732 Poliallevamento ad orientamento erbivori non da latte	-	-	-	-	-	-	-	-	-	-	
741 Poliallevamento: granivori e bovini da latte combinati	-	-	-	-	-	-	-	-	-	-	
742 Poliallevamento: granivori ed erbivori non da latte	-	-	-	-	-	-	-	-	-	-	
831 Miste seminativi e bovini da latte	-	-	-	-	-	-	-	-	-	-	
832 Miste bovini da latte e seminativi	-	-	-	-	-	-	-	-	-	-	
833 Miste seminativi ed erbivori non da latte	-	-	-	-	-	-	-	-	-	-	
834 Miste erbivori non da latte e seminativi	-	-	-	-	-	-	-	-	-	-	
841 Miste seminativi e granivori	-	-	-	-	-	-	-	-	-	-	
842 Miste colture permanenti ed erbivori	-	-	-	-	-	-	-	-	-	-	
843 Apicole	-	-	-	-	-	-	-	-	-	-	
844 Con colture diverse e allevamenti misti	-	-	2	1	-	2	-	-	-	5	
- Non classificabili	-	-	-	-	-	-	-	-	-	-	
Totale		1	1	5	16	5	18	2	3	-	51

INDICATORI ECONOMICO FINANZIARI

Elenco delle tabelle di questa sezione

- TAB. 43 – Produttività aziendale per OTE e DE ex ante investimenti – iniziative in regime di esenzione ammissibili – PLV (euro)
- TAB. 44 – Produttività del lavoro per OTE e DE ex ante investimenti – iniziative in regime di esenzione ammissibili – PLV/ULT (euro)
- TAB. 45 – Produttività della terra per OTE e DE ex ante investimenti – iniziative in regime di esenzione ammissibili – PLV/SAU (euro)
- TAB. 46 – Redditività aziendale per OTE e DE ex ante investimenti – iniziative in regime di esenzione ammissibili – RN (euro)
- TAB. 47 – Incidenza costi correnti per OTE e DE ex ante investimenti – iniziative in regime di esenzione ammissibili – CC/RTA
- TAB. 48 – Incidenza costi pluriennali per OTE e DE ex ante investimenti – iniziative in regime di esenzione ammissibili – CP/RTA
- TAB. 49 – Composizione manodopera per indirizzo produttivo ex ante investimenti – iniziative in regime di esenzione ammissibili – UL
- TAB. 50 – Composizione manodopera per dimensione economica ex ante investimenti – iniziative in regime di esenzione ammissibili – UL
- TAB. 51 – Impieghi per indirizzo produttivo ex ante investimenti – iniziative in regime di esenzione ammissibili (euro)
- TAB. 52 – Impieghi per dimensione economica ex ante investimenti – iniziative in regime di esenzione ammissibili (euro)

TAB. 43 - PRODUTTIVITÀ AZIENDALE PER OTE E DE EX ANTE INVESTIMENTI - INIZIATIVE IN REGIME DI ESENZIONE AMMISSIBILI - PLV (EURO)

Orientamento tecnico economico	DE				
	3	4	5	6	7
Seminativi	-	82.556	-	290.665	-
Ortofloricoltura	-	-	-	478.608	908.625
Colture permanenti	33.587	52.675	340.526	670.707	702.546
Policoltura	90.199	82.848	85.905	395.812	-
Aziende miste	29.128	24.746	106.058	290.031	-

TAB. 44 - PRODUTTIVITÀ DEL LAVORO PER OTE E DE EX ANTE INVESTIMENTI - INIZIATIVE IN REGIME DI ESENZIONE AMMISSIBILI - PLV/ULT (EURO)

Orientamento tecnico economico	DE				
	3	4	5	6	7
Seminativi	-	226.483	-	372.003	-
Ortofloricoltura	-	-	-	78.328	81.964
Colture permanenti	118.815	47.930	104.495	199.158	64.591
Policoltura	82.923	33.948	75.467	197.620	-
Aziende miste	50.383	38.547	157.342	164.887	-

TAB. 45 - PRODUTTIVITÀ DELLA TERRA PER OTE E DE EX ANTE INVESTIMENTI - INIZIATIVE IN REGIME DI ESENZIONE AMMISSIBILI - PLV/SAU (EURO)

Orientamento tecnico economico	DE				
	3	4	5	6	7
Seminativi	-	15.756	-	8.796	-
Ortofloricoltura	-	-	-	100.004	71.247
Colture permanenti	8.012	8.924	18.332	15.217	10.044
Policoltura	13.349	10.799	3.586	8.945	-
Aziende miste	3.272	3.413	1.602	5.995	-

TAB. 46 - REDDITIVITÀ AZIENDALE PER OTE E DE EX ANTE INVESTIMENTI - INIZIATIVE IN REGIME DI ESENZIONE AMMISSIBILI - RN (EURO)

Orientamento tecnico economico	DE				
	3	4	5	6	7
Seminativi	-	64.502	-	278.488	-
Ortofloricoltura	-	-	-	276.569	703.758
Colture permanenti	17.122	23.979	137.469	457.777	100.296
Policoltura	64.477	50.892	64.311	444.411	-
Aziende miste	18.915	2.526	53.376	208.859	-

TAB. 47 - INCIDENZA COSTI CORRENTI PER OTE E DE EX ANTE INVESTIMENTI - INIZIATIVE IN REGIME DI ESENZIONE AMMISSIBILI - CC/RTA

Orientamento tecnico economico	DE				
	3	4	5	6	7
Seminativi	-	0,22	-	0,21	-
Ortofloricoltura	-	-	-	0,19	0,25
Colture permanenti	0,30	0,27	0,19	0,19	0,28
Policoltura	0,17	0,25	0,35	0,13	0,14
Aziende miste	0,28	0,34	0,33	0,19	-

TAB. 48 - INCIDENZA COSTI PLURIENNALI PER OTE E DE EX ANTE INVESTIMENTI - INIZIATIVE IN REGIME DI ESENZIONE AMMISSIBILI - CP/RTA

Orientamento tecnico economico	DE				
	3	4	5	6	7
Seminativi	-	0,16	-	0,15	-
Ortofloricoltura	-	-	-	0,21	0,23
Colture permanenti	0,28	0,37	0,18	0,22	0,33
Policoltura	0,13	0,31	0,26	0,14	0,01
Aziende miste	0,20	0,33	0,26	0,15	-

TAB. 49 - COMPOSIZIONE MANODOPERA PER INDIRIZZO PRODUTTIVO EX ANTE INVESTIMENTI - INIZIATIVE IN REGIME DI ESENZIONE AMMISSIBILI - UL

Orientamento tecnico economico	DE				
	3	4	5	6	7
Seminativi	0,7	1,0	1,7	43,7	56,3
Ortofloricoltura	0,2	29,2	29,4	0,5	99,5
Colture permanenti	0,4	4,5	4,9	9,1	90,9
Policoltura	0,4	2,1	2,5	15,8	84,2
Aziende miste	0,4	0,7	1,1	39,7	60,3

TAB. 50 - COMPOSIZIONE MANODOPERA PER DIMENSIONE ECONOMICA EX ANTE INVESTIMENTI - INIZIATIVE IN REGIME DI ESENZIONE AMMISSIBILI - UL

DE	ULF	ULE	ULT	% ULF/ULT	% ULE/ULT
3	0,49	0,33	0,83	59,7	40,3
4	0,48	0,79	1,27	37,5	62,5
5	0,39	2,25	2,64	14,7	85,3
6	0,46	4,01	4,47	10,3	89,7
7	0,70	9,37	10,07	7,0	93,0

TAB. 51 - IMPIEGHI PER INDIRIZZO PRODUTTIVO EX ANTE INVESTIMENTI - INIZIATIVE IN REGIME DI ESENZIONE AMMISSIBILI (EURO)

Orientamento tecnico economico	Capitale fondiario	Capitale circolante	Capitale agrario fisso	KM	Capitale di terzi
Cereali	475.982	130.183	507.408	25.795	-
Altri seminativi	3.511.984	872.896	1.561.394	178.967	167.662
Ortofloricoltura da serra	1.330.266	315.733	1.382.830	51.947	121.185
Altre piante ortofloricole, inclusi funghi e vivai	128.347	69.736	174.927	14.255	-
Vitivinicoltura di qualità	7.090	3.478	10.568	933	-
Altri erbivori	339.728	119.264	375.772	35.441	14.011
Granivori	365.628	347.801	639.488	23.661	82.246
Aziende miste	530.442	256.168	605.638	47.659	-

TAB. 52 - IMPIEGHI PER DIMENSIONE ECONOMICA EX ANTE INVESTIMENTI - INIZIATIVE IN REGIME DI ESENZIONE AMMISSIBILI (EURO)

DE	Capitale fondiario	Capitale circolante	Capitale agrario fisso	KM	Capitale di terzi
1	36.373	77.964	39.170	1.797	-
2	49.868	103.500	51.068	-	-
3	158.738	114.137	165.094	4.501	9.709
4	221.477	109.661	236.321	7.219	42.551
5	497.057	297.195	554.754	50.679	64.925
6	1.412.716	311.234	1.504.048	74.156	34.387
7	1.707.994	989.341	1.946.330	167.709	435.565

TIPOLOGIA INVESTIMENTI E EFFETTI ATTESI

Elenco delle tabelle di questa sezione

TAB. 53 - Investimenti iniziative in regime di esenzione presentate per tipologia e provincia (euro)

TAB. 54 - Investimenti iniziative in regime di esenzione ammissibili per tipologia e provincia (euro)

TAB. 55 - Investimenti iniziative in regime di esenzione finanziate per tipologia e provincia (euro)

TAB. 56 - Investimenti iniziative in regime di esenzione ammissibili per voce di spesa e provincia (euro)

TAB. 57 - Investimenti iniziative in regime di esenzione finanziate per voce di spesa e provincia (euro)

TAB. 58 - Investimenti iniziative ammissibili in regime di esenzione per obiettivi, effetti attesi e provincia (euro)

TAB. 59 - Investimenti iniziative finanziate in regime di esenzione per obiettivi, effetti attesi e provincia (euro)

TAB. 60 - Investimenti iniziative in regime di esenzione ammissibili per obiettivi, effetti attesi e tipologia di zona (euro)

TAB. 61 - Investimenti iniziative in regime di esenzione finanziate per obiettivi, effetti attesi e tipologia di zona (euro)

TAB. 53 - INVESTIMENTI INIZIATIVE IN REGIME DI ESENZIONE PRESENTATE PER TIPOLOGIA E PROVINCIA (EURO)

Tipologia investimento	AG	CL	CT	EN	ME	PA	RG	SR	TP	Totale
Miglioramenti fondiari	3.046.263	3.055.165	19.766.836	3.899.939	5.665.878	2.747.043	8.048.306	12.506.367	1.630.850	60.366.647
Impianti produzione energia	296.091	123.197	2.132.067	220.603	339.558	369.618	1.189.132	1.347.050	59.120	6.076.436
Investimenti per nuove norme comunitarie	-	-	61.070	33.873	27.248	-	26.648	20.624	-	169.463
Investimenti immateriali	230.200	89.414	475.873	84.800	474.260	124.960	247.822	481.228	2.000	2.210.557
Spese generali	303.258	152.481	2.046.208	517.060	560.626	275.487	988.969	1.263.909	201.493	6.309.492
Totale	4.908.390	4.238.597	29.893.659	6.304.155	9.419.481	4.899.181	14.044.316	20.563.351	2.926.049	97.197.178

TAB. 54 - INVESTIMENTI INIZIATIVE IN REGIME DI ESENZIONE AMMISSIBILI PER TIPOLOGIA E PROVINCIA (EURO)

Tipologia investimento	AG	CL	CT	EN	ME	PA	RG	SR	TP	Totale
Miglioramenti fondiari	1.415.577	2.503.260	18.733.149	3.899.939	3.516.017	2.529.790	7.664.937	8.143.187	1.423.298	49.829.154
Impianti produzione energia	185.892	61.598	1.937.367	220.603	231.645	369.618	1.189.132	1.101.941	59.120	5.356.916
Investimenti per nuove norme comunitarie	-	-	61.070	33.873	27.248	-	26.648	6.626	-	155.465
Investimenti immateriali	230.200	44.707	344.234	84.800	243.975	110.960	192.822	350.295	2.000	1.603.993
Spese generali	198.267	152.481	1.875.438	517.060	323.853	236.015	940.310	852.702	177.238	5.273.364
Totale	2.674.361	3.390.824	27.928.248	6.304.155	6.175.002	4.530.775	13.434.956	14.216.203	2.358.348	81.012.871

TAB. 55 - INVESTIMENTI INIZIATIVE IN REGIME DI ESENZIONE FINANZIATE PER TIPOLOGIA E PROVINCIA (EURO)

Tipologia investimento	AG	CL	CT	EN	ME	PA	RG	SR	TP	Totale
Miglioramenti fondiari	707.488	1.488.193	10.794.274	1.278.500	825.437	1.413.467	1.891.807	4.084.583	847.124	23.330.873
Impianti produzione energia	99.427	-	1.520.715	84.457	60.966	91.312	506.471	858.561	59.120	3.281.029
Investimenti per nuove norme comunitarie	-	-	61.070	31.065	7.566	-	1.048	6.000	-	106.749
Macchine, impianti ed attrezzature	213.133	369.922	2.929.575	597.983	460.392	708.051	1.318.064	2.506.719	355.256	9.459.096
Investimenti immateriali	212.000	-	211.200	34.800	41.476	110.960	-	65.648	2.000	678.085
Spese generali	84.356	137.099	1.122.731	215.920	77.481	167.145	243.674	476.697	96.416	2.621.520
Totale	1.316.404	1.995.215	16.639.565	2.242.726	1.473.319	2.490.935	3.961.063	7.998.209	1.359.917	39.477.352

TAB. 56 - INVESTIMENTI INIZIATIVE IN REGIME DI ESENZIONE AMMISSIBILI PER VOCE DI SPESA E PROVINCIA (EURO)

Tipologia investimento	AG	CL	CT	EN	ME	PA	RG	SR	TP	Totale
Ristrutturazione e adeguamento fabbricati/manufatti aziendali	879.930	1.630.942	14.877.587	3.079.825	1.545.904	1.794.312	6.224.270	5.648.951	593.834	36.275.555
Restauro fabbricati e manufatti aziendali	-	314.750	720.838	50.419	109.503	103.966	108.180	-	182.119	1.589.774
Risanamento fabbricati e manufatti aziendali	-	-	-	-	8.782	-	-	-	-	8.782
Recupero/restauro elementi di pregio della civiltà rurale	-	-	169.630	-	16.963	-	-	186.000	-	372.593
Ampliamento fabbricati abitativi	-	-	-	-	99.300	-	-	-	-	99.300
Sistemazione di spazi esterni a verde	83.751	90.423	580.940	171.859	167.753	324.647	279.124	304.452	19.920	2.022.869
Sistemazione e adeguamenti di spazi aperti	451.896	447.145	992.246	142.016	1.074.522	29.000	326.908	1.192.168	-	4.655.900
Viabilità aziendale di accesso a percorsi ospiti	-	-	221.788	83.291	3.378	62.103	61.129	5.645	199.208	636.541
Realizzazione e/o adeguamento e/o ripristino impianti	-	20.000	1.170.120	372.529	489.913	215.763	665.327	805.971	428.217	4.167.840
Adeguamento a normativa igienico-sanitaria e prevenzione rischi	-	-	223.650	-	-	95.000	46.017	19.904	-	384.570
Eliminazione barriere architettoniche	-	-	61.070	-	25.248	-	20.080	-	-	106.398
Attrezzature info-telematiche per banda larga	-	12.000	174.998	-	246.160	79.000	151.866	463.403	28.293	1.155.720
Spese per impianti e attrezzature dell'informazione	78.000	18.400	321.282	153.940	159.290	15.305	429.559	229.824	30.600	1.436.200
Spese per interventi di ripristino idrico	57.047	25.909	766.711	121.914	51.102	65.416	169.779	331.103	-	1.588.980
Spese per interventi di risparmio energetico	185.892	61.598	1.937.367	220.603	231.645	369.618	1.189.132	1.101.941	59.120	5.356.916
Spese per interventi di gestione e razionalizzazione rifiuti	-	-	-	33.873	2.000	-	6.568	6.626	-	49.067
Approvvigionamento energetico da fonti rinnovabili	163.938	195.210	680.847	235.674	485.496	200.947	742.935	526.354	107.294	3.338.695
Adeguamento norme di certificazioni di qualità servizi recettivi	54.200	-	51.661	268.200	-	-	43.896	130.307	-	548.264
Impianti sportivi e ricreativi	82.593	153.700	290.596	242.975	112.806	40.000	410.837	753.457	-	2.086.964
Attrezzature sportive, ricreative ed escursionistiche	103.147	50.250	437.743	4.743	76.254	200.530	46.467	91.819	-	1.010.952
Allestimento spazi espositivi	-	-	12.813	-	-	-	-	-	-	12.813
Attrezzature, arredi e corredi	105.500	173.308	2.240.341	519.419	699.723	582.195	1.423.609	1.235.185	435.242	7.414.570
Cartellonistica e segnaletica	-	-	-	-	-	-	2.160	-	-	2.160
Materiale informativo	-	-	-	34.800	-	-	-	-	-	34.800
Materiale didattico	-	-	-	1.015	1.432	101.000	-	-	95.263	198.710
Investimenti immateriali	230.200	44.707	120.584	50.000	243.975	15.960	146.805	330.391	2.000	1.184.623
Spese generali	198.267	152.481	1.875.438	517.060	323.853	236.015	940.310	852.702	177.238	5.273.364
Totale	2.674.361	3.390.824	27.928.248	6.304.155	6.175.002	4.530.775	13.434.956	14.216.203	2.358.348	81.012.871

TAB. 57 - INVESTIMENTI INIZIATIVE IN REGIME DI ESENZIONE FINANZIATE PER VOCE DI SPESA E PROVINCIA (EURO)

Tipologia investimento	AG	CL	CT	EN	ME	PA	RG	SR	TP	Totale
Ristrutturazione e adeguamento fabbricati/manufatti aziendali	309.900	706.299	7.908.699	821.509	374.335	1.170.668	1.445.777	3.136.256	356.074	16.229.517
Restauro fabbricati e manufatti aziendali	-	314.750	720.838	29.821	-	-	-	-	-	1.065.408
Risanamento fabbricati e manufatti aziendali	-	-	-	-	-	-	-	-	-	-
Recupero/restauro elementi di pregio della civiltà rurale	-	-	169.630	-	-	-	-	186.000	-	355.630
Ampliamento fabbricati abitativi	-	-	-	-	-	-	-	-	-	-
Sistemazione di spazi esterni a verde	65.751	-	511.478	96.250	109.771	133.174	105.200	200.578	-	1.222.201
Sistemazione e adeguamenti di spazi aperti	331.836	447.145	724.920	85.273	305.621	-	17.000	436.075	-	2.347.871
Viabilità aziendale di accesso a percorsi ospiti	-	-	220.836	83.291	3.378	-	39.250	-	199.208	545.963
Realizzazione e/o adeguamento e/o ripristino impianti	-	20.000	537.873	162.357	32.332	109.625	284.580	125.674	291.843	1.564.284
Adeguamento a normativa igienico-sanitaria e prevenzione rischi	-	-	195.200	-	-	95.000	-	-	-	290.200
Eliminazione barriere architettoniche	-	-	61.070	-	7.566	-	-	-	-	68.636
Attrezzature info-telematiche per banda larga	-	-	174.998	-	56.004	79.000	49.100	395.280	-	754.382
Spese per impianti e attrezzature dell'informazione	26.000	-	207.000	79.100	69.000	8.000	298.220	159.884	-	847.204
Spese per interventi di ripristino idrico	9.540	-	639.717	86.889	13.203	46.928	85.349	265.718	-	1.147.345
Spese per interventi di risparmio energetico	99.427	-	1.520.715	84.457	60.966	91.312	506.471	858.561	59.120	3.281.029
Spese per interventi di gestione e razionalizzazione rifiuti	-	-	-	31.065	-	-	1.048	6.000	-	38.113
Approvvigionamento energetico da fonti rinnovabili	52.000	170.210	413.059	100.656	122.224	177.287	250.198	273.167	48.664	1.607.467
Adeguamento norme di certificazioni di qualità servizi recettivi	-	-	51.661	179.600	-	-	-	5.256	-	236.517
Impianti sportivi e ricreativi	82.593	135.000	219.637	-	-	40.000	99.418	639.557	-	1.216.206
Attrezzature sportive, ricreative ed escursionistiche	-	-	337.448	4.743	46.254	42.000	1.945	79.252	-	511.641
Allestimento spazi espositivi	-	-	12.813	-	-	-	-	-	-	12.813
Attrezzature, arredi e corredi	43.000	64.712	873.241	145.980	152.275	213.835	532.833	688.606	306.592	3.021.074
Cartellonistica e segnaletica	-	-	-	-	-	-	1.000	-	-	1.000
Materiale informativo	-	-	-	34.800	-	-	-	-	-	34.800
Materiale didattico	-	-	-	1.015	1.432	101.000	-	-	-	103.447
Investimenti immateriali	212.000	-	16.000	-	41.476	15.960	-	65.648	2.000	353.085
Spese generali	84.356	137.099	1.122.731	215.920	77.481	167.145	243.674	476.697	96.416	2.621.570
Totale	1.316.404	1.995.215	16.639.565	2.242.726	1.473.319	2.490.935	3.961.063	7.998.209	1.359.917	39.477.352

TAB. 58 - INVESTIMENTI INIZIATIVE AMMISSIBILI IN REGIME DI ESENZIONE PER OBIETTIVI, EFFETTI ATTESI E PROVINCIA (EURO)

Obiettivi trasversali	Obiettivi specifici/Effetti attesi	AG	CL	CT	EN	ME	PA	RG	SR	TP	Totale
Ambiente	Miglioramento del paesaggio	293.794	90.423	1.089.600	210.767	382.375	353.647	427.565	1.174.438	19.920	4.042.530
	Risparmio idrico	57.047	25.909	731.711	121.914	48.164	65.416	169.779	331.103	-	1.551.043
	Riduzione emissioni in atmosfera	77.637	229.309	924.489	329.323	396.695	333.472	505.322	660.485	153.494	3.610.225
	Totale Ambiente	428.478	345.641	2.745.800	662.003	827.234	752.534	1.102.667	2.166.026	173.414	9.203.797
Competitività	Avvio nuova attività agrituristica	1.264.051	1.161.696	15.339.969	2.832.308	2.931.446	2.138.980	6.786.417	4.350.075	-	36.804.942
	Interventi in attività agrituristica esistente	-	1.287.808	2.246.324	947.621	494.438	40.000	1.213.643	3.089.087	1.349.569	10.668.490
	Introduzione di nuovi servizi agrituristici	148.972	135.000	982.225	186.420	274.019	486.626	339.102	979.175	491.051	4.022.589
	Interventi in servizi agrituristici esistenti	-	18.700	87.899	61.309	23.786	162.000	-	-	87.970	95.263
Innovazione	Miglioramento energetico	272.193	120.460	1.611.345	275.702	383.591	186.044	1.352.785	876.581	-	5.078.703
	Totale Competitività	1.685.216	2.723.664	20.267.761	4.303.361	4.107.281	3.013.650	9.691.948	9.382.888	1.935.883	57.111.652
	Miglioramento delle performance operative/produttive	266.200	136.096	1.102.582	606.698	404.481	434.270	1.055.606	1.043.812	-	5.049.746
	Introduzione di innovazione (ICT)	96.200	30.400	539.780	203.940	493.150	94.305	644.425	693.227	30.600	2.826.027
Totale generale	2.476.094	3.235.801	24.655.923	5.776.002	5.832.146	4.294.760	12.494.646	13.285.953	2.139.897	74.191.222	

TAB. 59 - INVESTIMENTI INIZIATIVE FINANZIATE IN REGIME DI ESENZIONE PER OBIETTIVI, EFFETTI ATTESI E PROVINCIA (EURO)

Obiettivi trasversali	Obiettivi specifici/Effetti attesi	AG	CL	CT	EN	ME	PA	RG	SR	TP	Totale
Ambiente	Miglioramento del paesaggio	183.884	-	813.382	146.250	265.548	133.174	122.200	314.471	-	1.978.909
	Risparmio idrico	9.540	-	639.717	86.889	10.265	46.928	85.349	265.718	-	1.144.407
	Riduzione emissioni in atmosfera	-	170.210	711.535	104.927	59.268	182.287	244.698	439.215	107.784	2.019.926
	Totale Ambiente	193.424	170.210	2.164.635	338.066	335.081	362.389	452.248	1.019.405	107.784	5.143.242
Competitività	Avvio nuova attività agrituristica	589.196	703.757	8.392.058	651.917	748.697	1.175.894	1.802.625	3.864.904	-	17.929.048
	Interventi in attività agrituristica esistente	-	846.607	1.894.254	412.367	-	40.000	235.755	472.980	664.666	4.566.628
	Introduzione di nuovi servizi agrituristici	60.000	135.000	137.956	5.758	-	183.931	30.450	686.537	491.051	1.730.682
	Interventi in servizi agrituristici esistenti	-	-	87.899	48.000	-	162.000	-	-	25.000	322.899
Innovazione	Miglioramento energetico	151.427	-	1.223.909	196.058	153.191	35.263	540.875	580.757	-	2.881.481
	Totale Competitività	800.624	1.685.364	11.736.075	1.314.099	901.888	1.597.088	2.609.706	5.630.178	1.155.717	27.430.739
	Miglioramento delle performance operative/produttive	212.000	-	758.166	295.540	20.162	277.312	308.116	254.118	-	2.125.414
	Introduzione di innovazione (ICT)	26.000	-	397.998	79.100	136.704	87.000	347.320	555.164	-	1.629.286
Totale generale	1.232.048	1.855.575	15.056.874	2.026.805	1.393.835	2.323.790	3.717.390	7.458.864	1.263.501	36.328.681	

TAB. 60 - INVESTIMENTI INIZIATIVE IN REGIME DI ESENZIONE AMMISSIBILI PER OBIETTIVI, EFFETTI ATTESI E TIPOLOGIA DI ZONA (EURO)

Obiettivi trasversali	Obiettivi specifici/Effetti attesi	Investimenti in Zona Svantaggiata	Investimenti in Natura 2000	Investimenti in Zona con altri vincoli
Ambiente	Miglioramento del paesaggio	1.646.047	386.596	4.042.530
	Risparmio idrico	300.022	61.816	1.551.043
	Riduzione emissioni in atmosfera	1.321.049	236.359	3.610.225
	Totale Ambiente	3.267.118	684.771	9.203.797
Competitività	Avvio nuova attività agrituristica	11.912.808	1.733.053	36.804.942
	Interventi in attività agrituristica esistente	1.869.025	410.113	10.668.490
	Introduzione di nuovi servizi agrituristici	1.267.058	808.820	4.022.589
	Interventi in servizi agrituristici esistenti	66.700	-	536.927
	Miglioramento energetico	1.158.698	366.796	5.078.703
	Totale Competitività	16.274.289	3.318.782	57.111.652
Innovazione	Miglioramento delle performance operative/produktive	886.553	535.365	5.049.746
	Introduzione di innovazione (ICT)	798.083	57.880	2.826.027
	Totale Innovazione	1.684.636	593.245	7.875.773
Totale generale	21.226.043	4.596.798	74.191.222	

TAB. 61 - INVESTIMENTI INIZIATIVE IN REGIME DI ESENZIONE FINANZIATE PER OBIETTIVI, EFFETTI ATTESI E TIPOLOGIA DI ZONA (EURO)

Obiettivi trasversali	Obiettivi specifici/Effetti attesi	Investimenti in Zona Svantaggiata	Investimenti in Natura 2000	Investimenti in Zona con altri vincoli
Ambiente	Miglioramento del paesaggio	395.731	32.174	1.978.909
	Risparmio idrico	122.960	14.000	1.144.407
	Riduzione emissioni in atmosfera	627.927	30.000	2.019.926
	Totale Ambiente	1.146.619	76.174	5.143.242
Competitività	Avvio nuova attività agrituristica	4.315.874	-	17.929.048
	Interventi in attività agrituristica esistente	885.347	-	4.566.628
	Introduzione di nuovi servizi agrituristici	550.078	395.219	1.730.682
	Interventi in servizi agrituristici esistenti	48.000	-	322.899
	Miglioramento energetico	349.614	25.000	2.881.481
	Totale Competitività	6.148.913	420.219	27.430.739
Innovazione	Miglioramento delle performance operative/produktive	202.442	-	2.125.414
	Introduzione di innovazione (ICT)	319.262	27.880	1.629.286
	Totale Innovazione	521.704	27.880	3.754.700
Totale generale	7.817.235	524.273	36.328.681	

