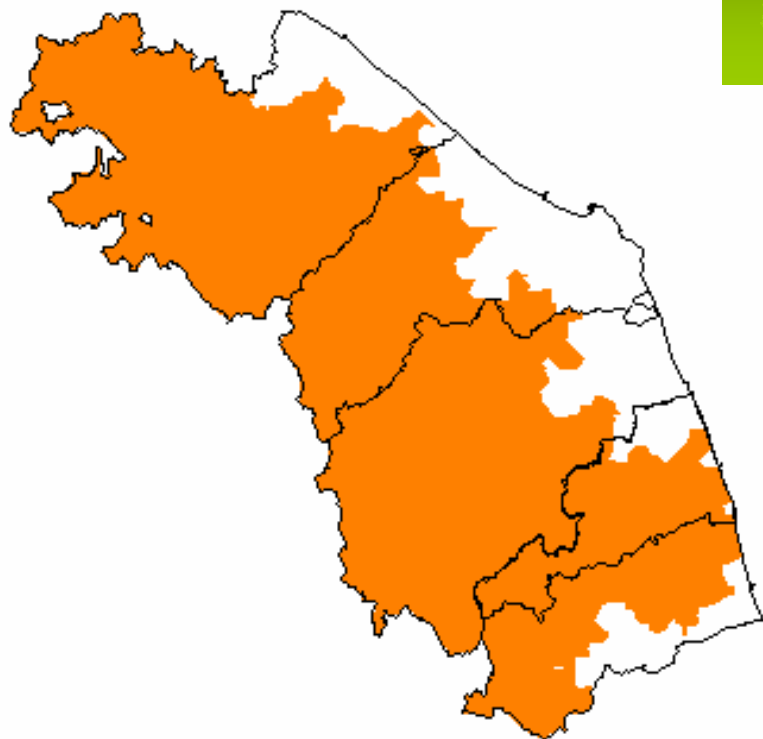


## Regione Marche

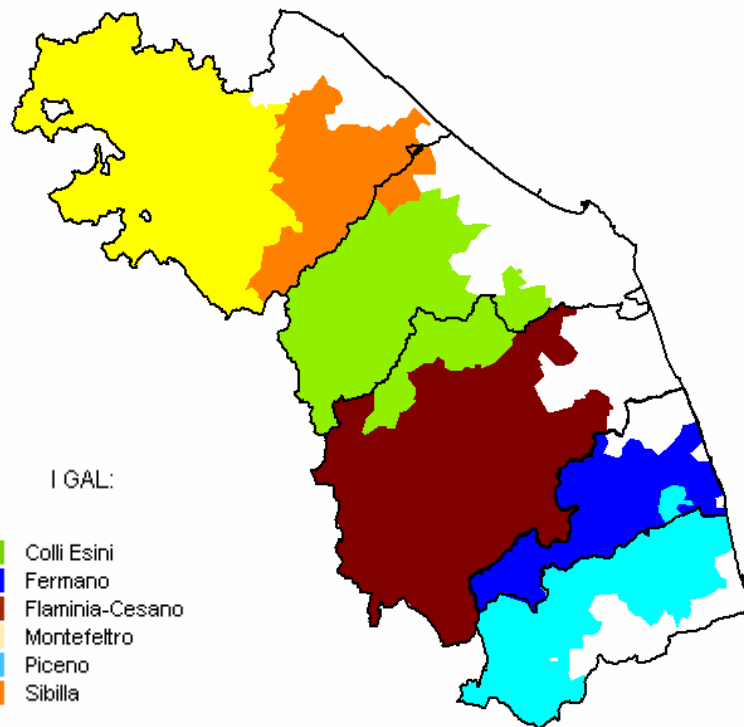
### Aree Eligibili



Fonte: Elaborazione TF Rete Leader su dati PSR



### Aree selezionate



Fonte: Elaborazione TF Rete Leader su dati regione Marche

## Regione MARCHE - Indicatori di contesto

				LEADER ASSEIV		
		LEADER I	LEADER II	LEADER PLUS	Area Ammissibili*	Selezionate
<b>Sistema fisico-territoriale</b>	N GAL	2	6	5	6	6
	N comuni	47	145	158	190	190
	Dimensione media kmq	844,1	960,6	1.345,8	1.275,9	1.275,9
	Percentuale sup. protetta	20,3	86,7	91,1	91,2	91,2
<b>Sistema socio-demografico</b>	Dimensione media pop	44.787	55.399	84.480	98.780	98.780
	Popolazione percentuale	6,3	23,3	28,7	38,2	38,2
	Indice di vecchiaia	169,6	154,8	191,0	182,9	182,9
	Spopolamento	-2,5	-6,1	-4,7	5,6	5,6
<b>Sistema economico</b>	Occ. agricoltura	16,3	14,2	8,3	7,9	7,9
	industria	40,1	44,1	46,4	46,0	46,0
	altre attività	43,6	41,7	45,3	46,1	46,1
	Indice di dipendenza	57,2	55,3	58,3	57,7	57,7
	Dimensione media UL	2,8	3,0	3,6	3,5	3,5
	Dimensione media UL (alim)	6,4	4,8	6,2	5,9	5,9
	Percentuale aziende agr.	13,2	45,4	52,2	68,1	68,1
	Dimensione media SAU	8,3	8,0	9,1	8,4	8,4
	SAUSAT	63,9	62,3	64,2	67,3	67,3

\*da programmazione PSR

Fonte: Elaborazioni Task Force Leader su dati ISTAT, Ministero dell'Ambiente

## REGIONE MARCHE

### Obiettivi Asse IV

L'Asse IV del PSR della Regione Marche, attraverso l'attivazione dei Piani di Sviluppo Locale elaborati e gestiti dai GAL, si propone di conseguire i seguenti obiettivi:

- favorire la gestione di una strategia di sviluppo locale, tramite una più fattiva partecipazione delle collettività rurali;
- stimolare la capacità locale di occupazione e diversificazione attraverso la promozione di percorsi di sviluppo endogeno;
- rafforzare la capacità dei partenariati locali tramite il concorso delle componenti pubbliche, private e civili di un determinato territorio che in maniera progressiva sviluppano la consapevolezza e la capacità di lavorare compiutamente verso obiettivi comuni;
- sviluppare reti collaborative tra varie realtà economiche incentrate sull'innovazione e sull'attenzione ai mutamenti culturali e sociali della comunità locale.

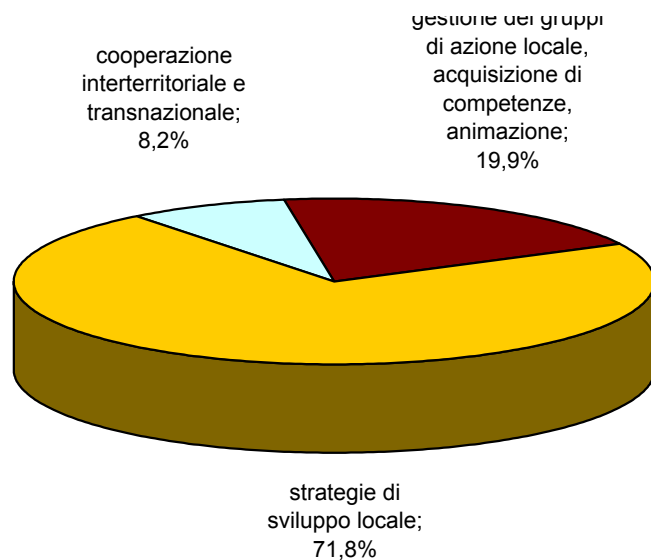
### Misure Assi 1, 2 e 3 attivabili con approccio Leader

- 312 sostegno alla creazione e allo sviluppo di microimprese;
- 313 incentivazione di attività turistiche;
- 321 servizi essenziali per l'economia e la popolazione rurale;
- 323 tutela e riqualificazione del patrimonio rurale;
- 331 formazione e informazione rivolte agli operatori economici impegnati nei settori che rientrano nell'asse 3;
- 511 assistenza tecnica.

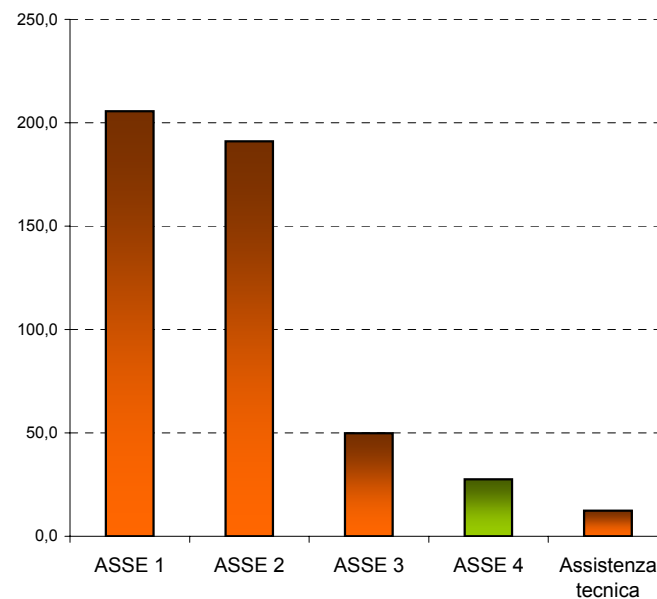
## Regione MARCHE - Piano Finanziario Asse 4

Attuazione dell'impostazione LEADER		Spesa Pubblica	Spesa Privata	Costo totale <i>(meuro)</i>
<b>410</b>	<b>strategie di sviluppo locale;</b>	<b>19,819</b>	<b>10,719</b>	<b>30,538</b>
	411 competitività;	-	-	-
	412 gestione dell'ambiente/del territorio;	-	-	-
	413 qualità della vita / diversificazione;	-	-	-
<b>421</b>	<b>cooperazione interterritoriale e transnazionale;</b>	<b>2,270</b>	<b>1,513</b>	<b>3,783</b>
<b>431</b>	<b>gestione dei gruppi di azione locale, acquisizione di competenze, animazione;</b>	<b>5,500</b>	<b>-</b>	<b>5,500</b>
<b>TOTALE ASSE 4</b>		<b>27,589</b>	<b>12,232</b>	<b>39,821</b>
<b>TOTALE PSR</b>		<b>486,416</b>	<b>296,211</b>	<b>782,626</b>

### Spesa pubblica - Distribuzione percentuale delle misure ASSE 4



### Risorse finanziarie pubbliche per ASSE



Fonte: Elaborazioni TFLLeader su dati PSR