Tav. 9.4 - Popolazione, superficie e numero di comuni per tipologia aree determinata dal confronto tra dinamica demografica 2001-2008 e svantaggio simulato (def. estensiva) - regione Calabria
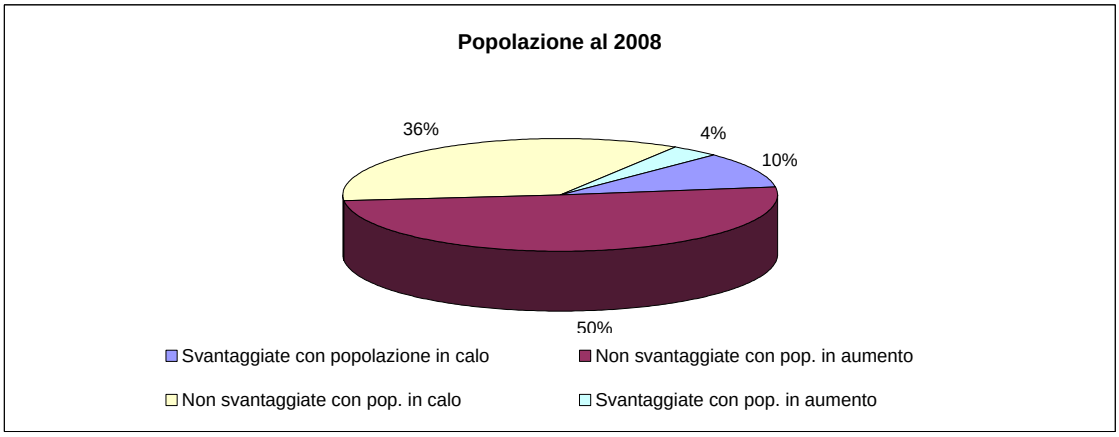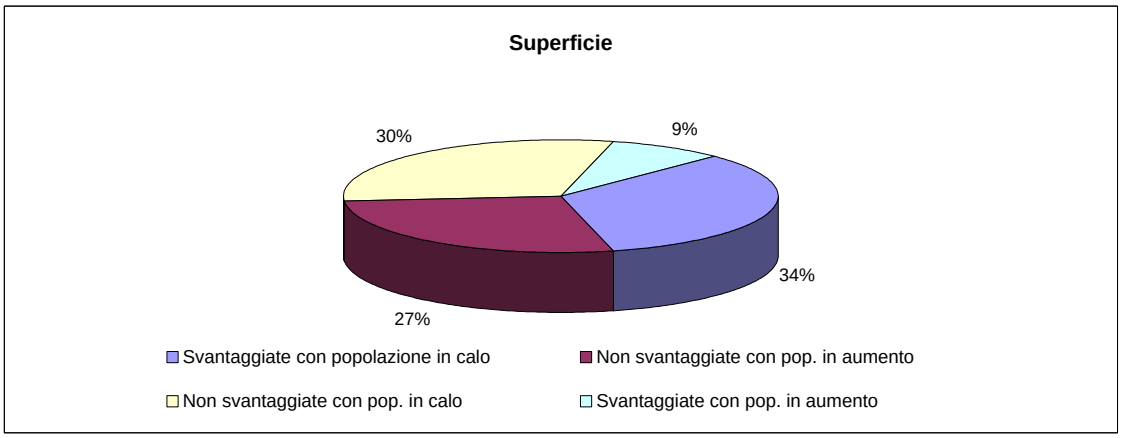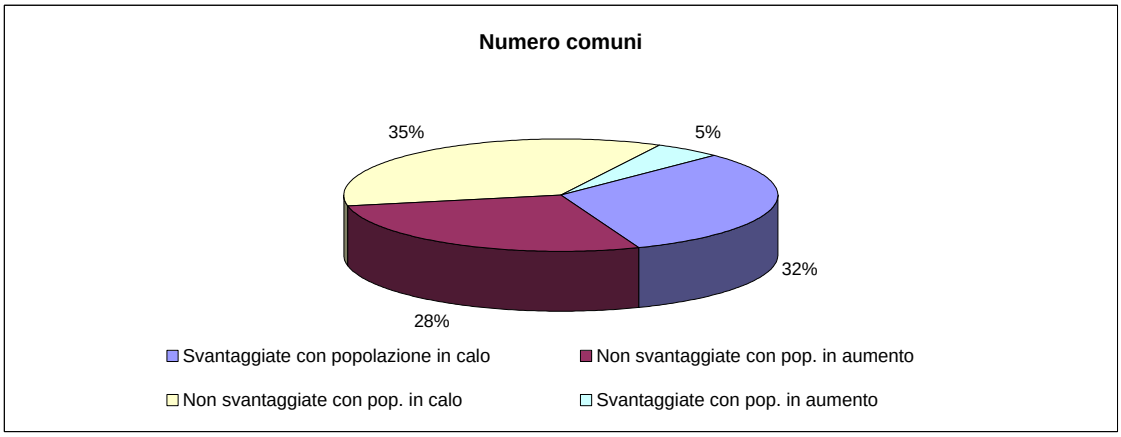
Tipologie	Popolazione residente al 2008		Superficie territoriale (Kmq)		Numero comuni	
	v.a.	%	v.a.	%	v.a.	%
Svantaggiate con popolazione in calo	208.295	10,4	5.080,60	33,7	129	31,5
Non svantaggiate con pop. in aumento	1.013.553	50,5	4.116,76	27,3	114	27,9
Non svantaggiate con pop. in calo	714.072	35,5	4.593,04	30,5	145	35,5
Svantaggiate con pop. in aumento	72.789	3,6	1.289,92	8,6	21	5,1
Totale	2.008.709	100,0	15.080,32	100,0	409	100,0