



I Rapporto sulle dinamiche retributive degli operai agricoli in Italia

**CAMBIAMENTI DI SCENARIO
E DINAMICHE
RETRIBUTIVE DEL LAVORO
IN AGRICOLTURA**

CREA Centro di ricerca
Politiche e Bio-economia

Massimiliano D' Alessio
Responsabile Area Progetti, Studi e
Ricerche

Roma, 18 dicembre 2017

- ▼ Le specifiche peculiarità della contrattazione in agricoltura
- ▼ I contenuti del I Rapporto sulle retribuzioni degli operai agricoli
- ▼ Le retribuzioni degli operai agricoli in Italia: alcune elaborazioni statistiche
- ▼ Le future attività dell'Osservatorio

Le specifiche
peculiarità della
contrattazione in
agricoltura

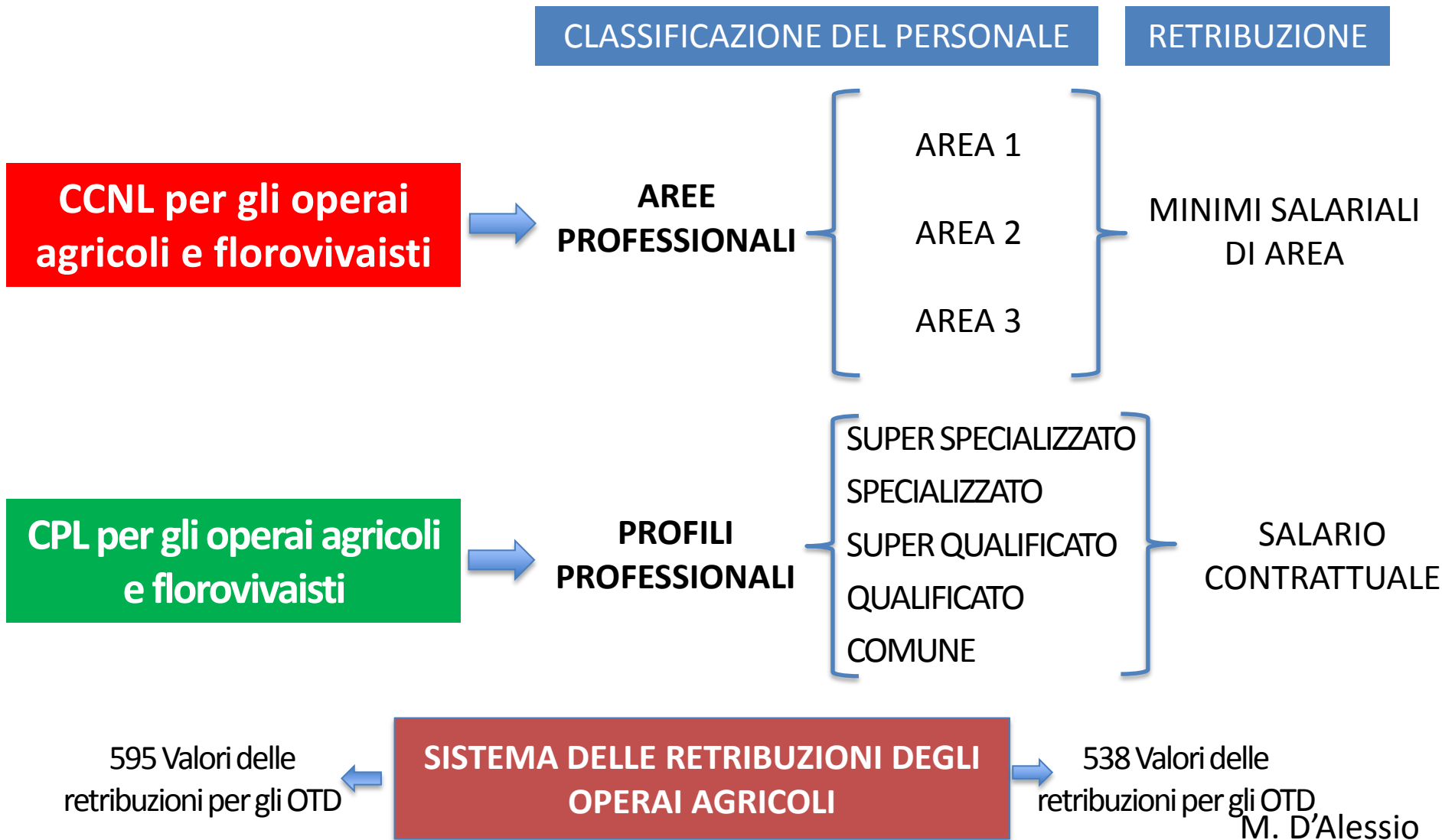


La contrattazione per gli operai agricoli e florovivaisti (1/3)



La struttura della contrattazione è articolata su due livelli:
nazionale e provinciale.

La contrattazione per gli operai agricoli e florovivaisti (2/3)



La contrattazione per gli operai agricoli e florovivaisti (3/3)

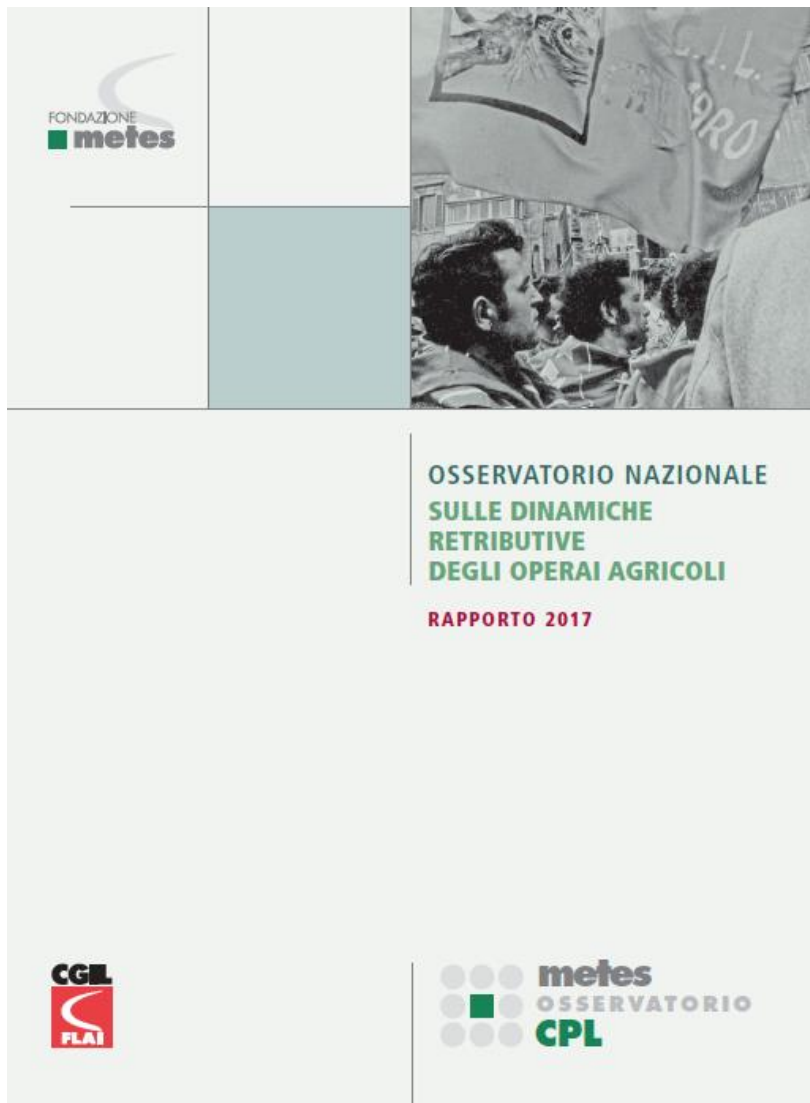
Livello contrattuale	1 anno	2 anno	3 anno	4 anno	5 anno	6 anno	7 anno	8 anno
CCNL - NAZIONALE	Vigenza economica				Vigenza economica			
	Aumenti							
CPL - PROVINCIALE	Vigenza Economica		Vigenza Economica			Vigenza Economica		
			Aumenti					

- **Obiettivo CCNL** → salvaguardare il **potere d'acquisto** delle retribuzioni, tenendo conto delle **tendenze generali dell'economia** e del **mercato del lavoro**
- **Obiettivo CPL** → Tenere conto dell'**andamento dell'economia territoriale** del settore della realtà provinciale

Alcuni contenuti del I
Rapporto sulle
retribuzioni degli operai
agricoli



Contenuti del I Rapporto dell'Osservatorio sulle dinamiche retributive degli operai agricoli



Ivana Galli

Introduzione *Segretaria Generale Flai Cgil*

- 1 **Trasformazioni economiche e strutturali nel settore agricolo**
- 2 **La contrattazione collettiva per gli operai agricoli e florovivaisti dal secondo dopoguerra ad oggi**
- 3 **Schede delle retribuzioni degli operai agricoli in Italia**
- 4 **Le retribuzioni degli operai agricoli in Italia: alcune elaborazioni statistiche**

La contrattazione
collettiva per gli
operai agricoli e
florovivaisti
dal secondo
dopoguerra ad oggi



Evoluzione della contrattazione in agricoltura

prima fase, dal
secondo dopoguerra
alla metà degli anni '70



**contrattazione decentrata e
ruolo primario della
contrattazione provinciale;**



4 PCNL per i
braccianti avventizi

4 PCNL per i
salariati fissi

3 PCNL "unificati"

seconda fase, dalla seconda
metà degli anni '70 alla
prima metà degli anni '90



**centralità della contrattazione
nazionale e trasformazione
della contrattazione provinciale
in "integrativa";**



1 CCNL per gli
operai agricoli



4 CCNL per gli operai
agricoli e florovivaisti

terza fase, dalla
seconda metà degli
anni '90 ad oggi



**"riforma della
struttura
contrattuale"**



6 CCNL per gli operai
agricoli e florovivaisti

Schede delle retribuzioni degli operai agricoli in Italia



un osservatorio permanente sulla contrattazione in
agricoltura per la **rilevazione del valore delle
retribuzioni a livello provinciale** degli operai agricoli



mettere a disposizione della FLAI CGIL e di
studiosi e ricercatori informazioni utili all'analisi
in chiave congiunturale e strutturale degli
andamenti salariali di settore.

Lo stato dell'arte delle fonti

Fonti dati statistiche

[R] - Rilevazione della retribuzione lorda provinciale degli operai agricoli

Documentata dal 31/12/1995

Stati del processo Sospeso Dal 01/01/2010



Cessato Dal 31/12/2009

Attivo dal 31/12/1995 al 30/12/2009



Rilevazione sospesa
dal 01/01/2010

Rilevazioni per fini previdenziali




Provincia	Retribuzione in euro	Contributo giornaliero in euro	Contributo base in euro
AGRIGENTO	63,69	17,95	0,07
ALESSANDRIA	72,08	20,32	0,08
ANCONA	69,29	19,53	0,08
AOSTA	60,55	17,07	0,07
AREZZO	65,77	18,54	0,07
ASCOLI PICENO	65,08	18,35	0,07
ASTI	69,41	19,57	0,08
AVELLINO	64,47	18,17	0,07
BARI	65,75	18,53	0,07
BELLUNO	71,14	20,05	0,08
BENEVENTO	63,35	17,86	0,07



Sono valori medi delle retribuzioni previste non solo per il settore agricolo e non riportano il dettaglio per qualifiche/livello

Prestazioni economiche di malattia, di maternità e di tubercolosi. Salari medi e convenzionali e altre retribuzioni o importi. Anno 2017.

Publicazioni dedicate



Ultime pubblicazioni si riferiscono al quadriennio 2008-2012

- ❑ Le schede riguardano tutti i **93 ambiti provinciali** di contrattazione;

- ❑ I dati sono frutto di informazioni raccolte dalla Fondazione Metes presso le **articolazioni territoriali della FLAI CGIL** relative:
 - agli **accordi di rinnovo**, ai **CPL** e alle **tabelle salariali** per 4 quadrienni contrattuali (2004-2007, 2008-2011, 2012-2015, 2016-2019);

 - alle **tabelle salariali** comprensive degli **aumenti previsti dai CCNL** relativi agli ultimi 2 quadrienni contrattuali (2010-2013, 2014-2017).

Cosa si può trovare in ogni scheda?



Primo Rapporto dell'Osservatorio permanente sulla contrattazione agricola a livello territoriale della Fondazione Metes

PROVINCIA DI CATANZARO

I NUMERI DELL'AGRICOLTURA NELLA PROVINCIA DI CATANZARO NEL 2015

Numero di Imprese agricole	4.335
Peso % Imprese agricole sul totale provinciale	13%
Produzione totale agricola ai prezzi di base (000 euro)*	555.506
Valore aggiunto agricoltura ai prezzi base e correnti (000 euro)*	211.658
Peso % Valore aggiunto agricolo sul totale provinciale*	4%
Occupati dipendenti in agricoltura	11.734
- OTD (Operai a Tempo Determinato)	6.507
- OTI (Operai a Tempo Indeterminato)	5.227
Occupati Indipendenti in agricoltura	1.477
Valore esportazioni Agricoltura (000 euro)	1.664

* Dati 2014

Fonte: Ns. elaborazioni su dati Fondazione Istituto Tagliacarne, INPS

RETRIBUZIONI MENSILI OPERAI A TEMPO INDETERMINATO (OTI) DAL 01.04.2017

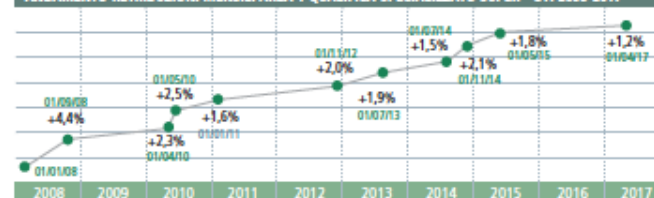
Area	Qualifica	Retribuzione Mensile
1	Specializzato Super	€ 1.495,15
	Specializzato	€ 1.427,98
2	Qualificato Super	€ 1.386,00
	Qualificato	€ 1.276,79
3	Comune	€ 1.108,80

Fonte: Ns. elaborazioni

PROVINCIA DI CATANZARO



ANDAMENTO RETRIBUZIONI MENSILI AREA 1 QUALIFICA SPECIALIZZATO SUPER - OTI 2008-2017



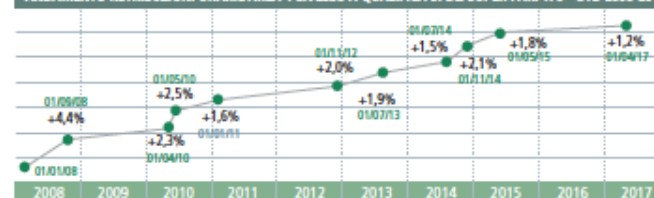
Fonte: Ns. elaborazioni

RETRIBUZIONI ORARIE OPERAI A TEMPO DETERMINATO (OTD) DAL 01.04.2017

Area	Qualifica	Salario contrattuale definito dal CPL (a)	Terzo elemento (b)	TFR (c)	Totale (a+b+c)
1	Livello A Spec. Super Par. 178	€ 8,83	€ 2,69	€ 0,76	€ 12,28
	Livello B Spec. Par. 170	€ 8,43	€ 2,57	€ 0,73	€ 11,73
2	Livello C Qual. Super Par. 165	€ 8,18	€ 2,49	€ 0,71	€ 11,38
	Livello D Qual. Par. 152	€ 7,54	€ 2,29	€ 0,65	€ 10,48
3	Livello E1 Comune Qual. Par. 137	€ 6,64	€ 2,02	€ 0,57	€ 9,23
	Livello E Comune Par. 132	€ 6,55	€ 1,99	€ 0,57	€ 9,11
	Livello F Raccolta Par. 122	€ 6,05	€ 1,84	€ 0,52	€ 8,41
	Livello G Raccolta Par. 108	€ 5,07	€ 1,54	€ 0,44	€ 7,05


Fonte: Ns. elaborazioni

ANDAMENTO RETRIBUZIONI ORARIE AREA 1 LIVELLO A QUALIFICA SPEC. SUPER PAR. 170 - OTD 2008-2017



Fonte: Ns. elaborazioni

Cosa si può trovare in ogni scheda?



metes
OSSERVATORIO
CPL


Primo Rapporto dell'Osservatorio permanente sulla contrattazione agricola a livello territoriale della Fondazione Metes

PROVINCIA DI CATANZARO

metes
OSSERVATORIO
CPL

PROVINCIA DI CATANZARO

ANDAMENTO RETRIBUZIONI MENSILI AREA 1 QUALIFICA SPECIALIZZATO SUPER - OTI 2008-2017



Periodo	Incremento (%)	
01/01/08	2008	-
01/09/08	+4,4%	
01/04/10	+2,3%	
01/05/10	+2,5%	
01/01/11	+1,6%	
01/07/13	+1,9%	
01/11/12	+2,0%	
01/07/14	+1,5%	
01/11/14	+2,1%	
01/05/15	+1,8%	
01/04/17	+1,2%	

I NUMERI DELL'AGRICOLTURA NELLA PROVINCIA DI CATANZARO NEL 2015

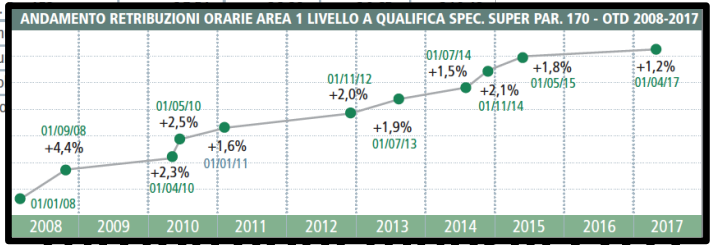
Numero di imprese agricole	4.335
Peso % imprese agricole sul totale provinciale	13%
Produzione totale agricola ai prezzi di base (000 euro)*	555.506
Valore aggiunto agricoltura ai prezzi base e correnti (000 euro)*	211.658
Peso % Valore aggiunto agricolo sul totale provinciale*	

RETRIBUZIONI ORARIE OPERAI A TEMPO DETERMINATO (OTD) DAL 01.04.2017

Area	Qualifica	Salario contrattuale definito dal CPL (a)	Terzo elemento (b)	TFR (c)	Totale (a+b+c)
1	Livello A Spec. Super Par. 178	€ 8,83	€ 2,69	€ 0,76	€ 12,28
	Livello B Spec. Par. 170	€ 8,43	€ 2,57	€ 0,73	€ 11,73
2	Livello C Qual. Super Par. 165	€ 8,18	€ 2,49	€ 0,71	€ 11,38
	Livello D Qual.				
3	Livello E1 Com.				
	Livello E Comu.				
	Livello F Racco.				
	Livello G Racco.				

RETRIBUZIONI MENSILI OPERAI A TEMPO INDETERMINATO (OTI) DAL 01.04.2017

Area	Qualifica	Retribuzione mensile (€)
1	Specializzato Super	€ 11,73
	Specializzato	€ 11,38
2		
3		



I dati dell'agricoltura provin

Trend 2008-2017 delle retribuzioni OTI

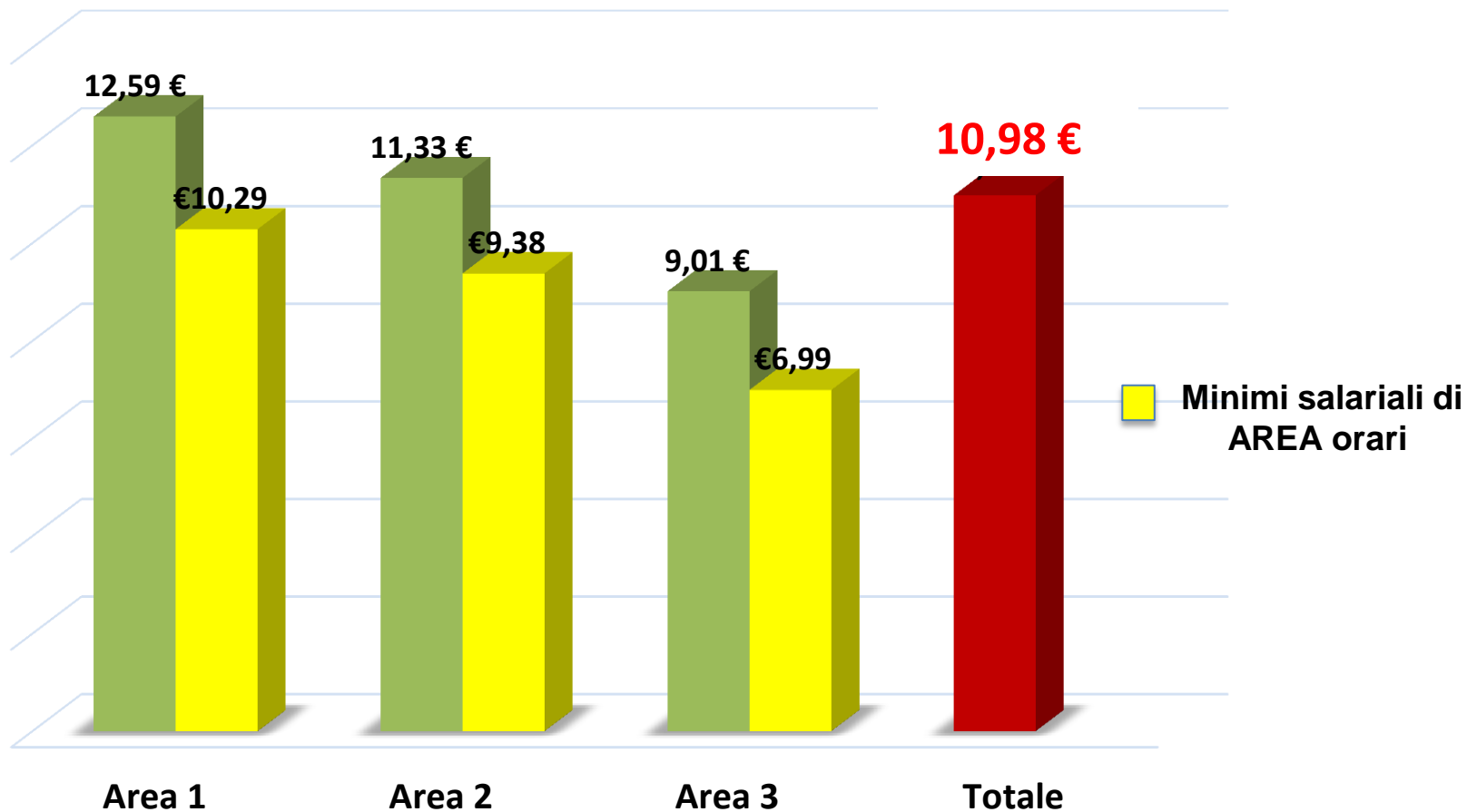
Il dettaglio delle retribuzioni mensil. ...

Trend 2008-2017 delle retribuzioni OTD

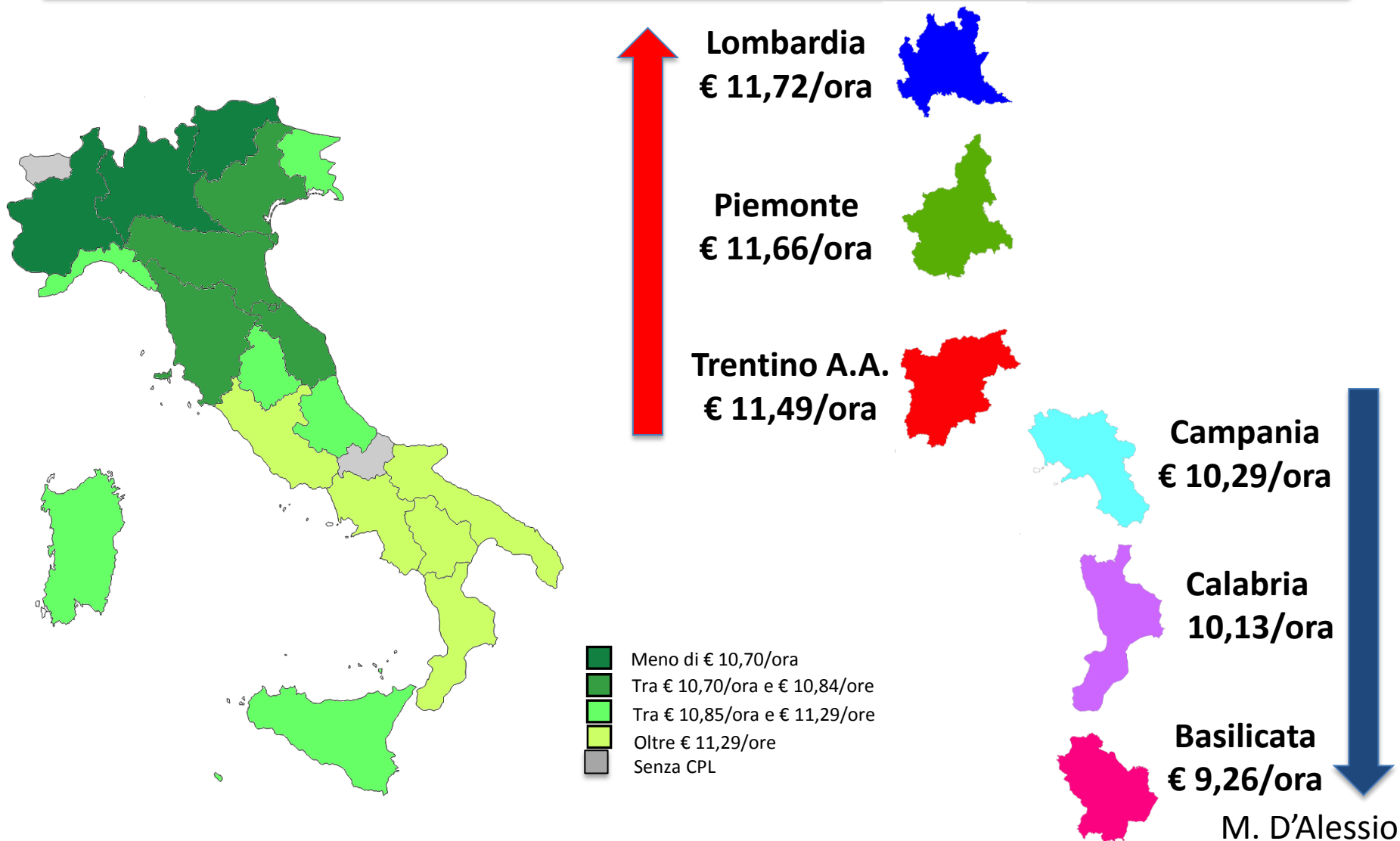
Le retribuzioni
degli operai agricoli in Italia:
alcune elaborazioni statistiche



Valori medi delle retribuzioni per gli OTD per Area professionale



Retribuzioni medie degli OTD a livello regionale



Le province con le retribuzioni orarie per OTD più ALTE e più basse



TRENTO
Specializzato "super"
€ 14,39



PADOVA
Livello "G" (raccolta)
€ 6,48



MANTOVA
Specializzato "super" A
€ 14,18



CUNEO
Lavoratori avviati per la prima
volta alle operazioni di raccolta
€ 6,38

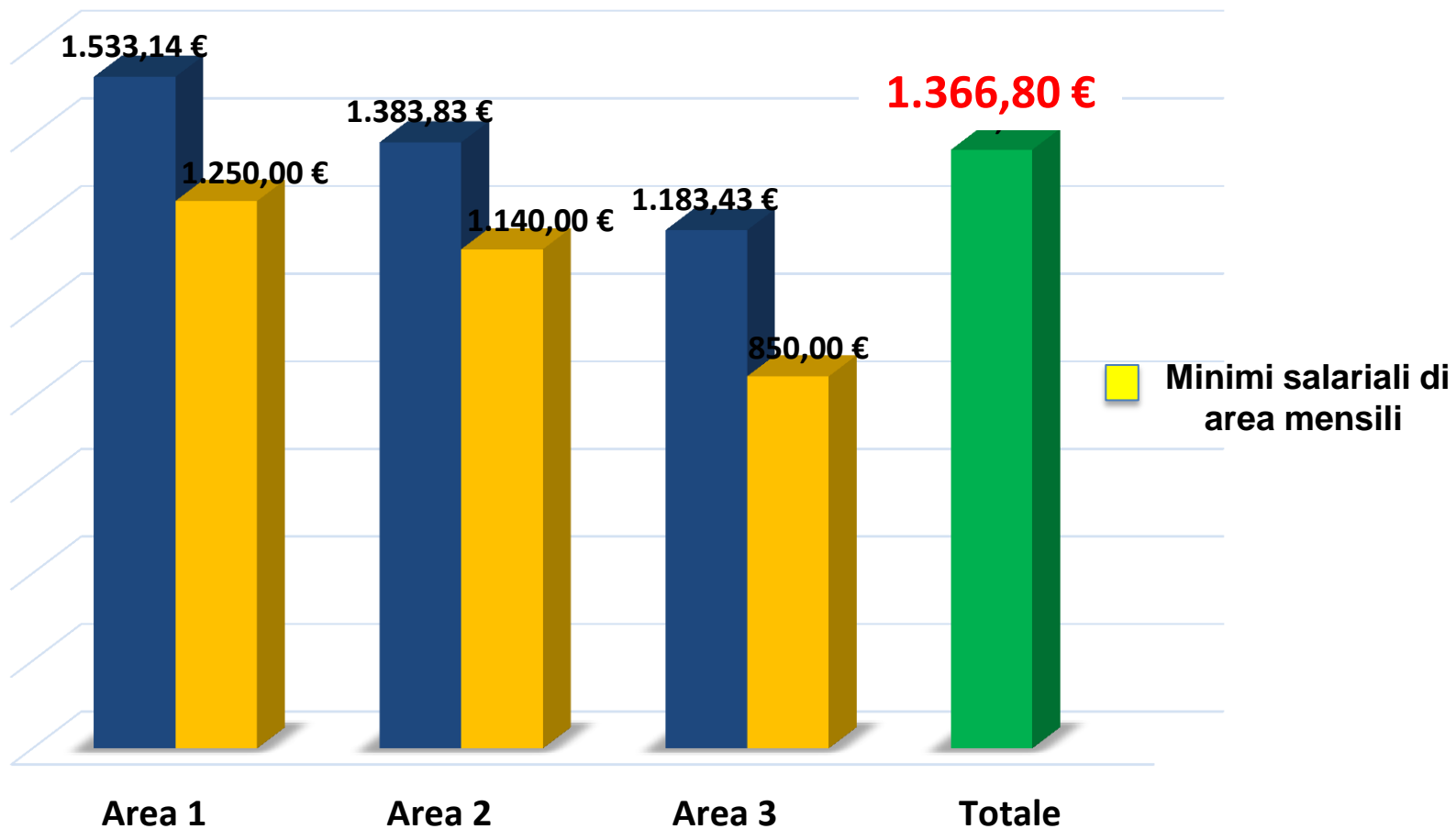


SIENA
Livello 1 Specializzato "super"
€ 14,00

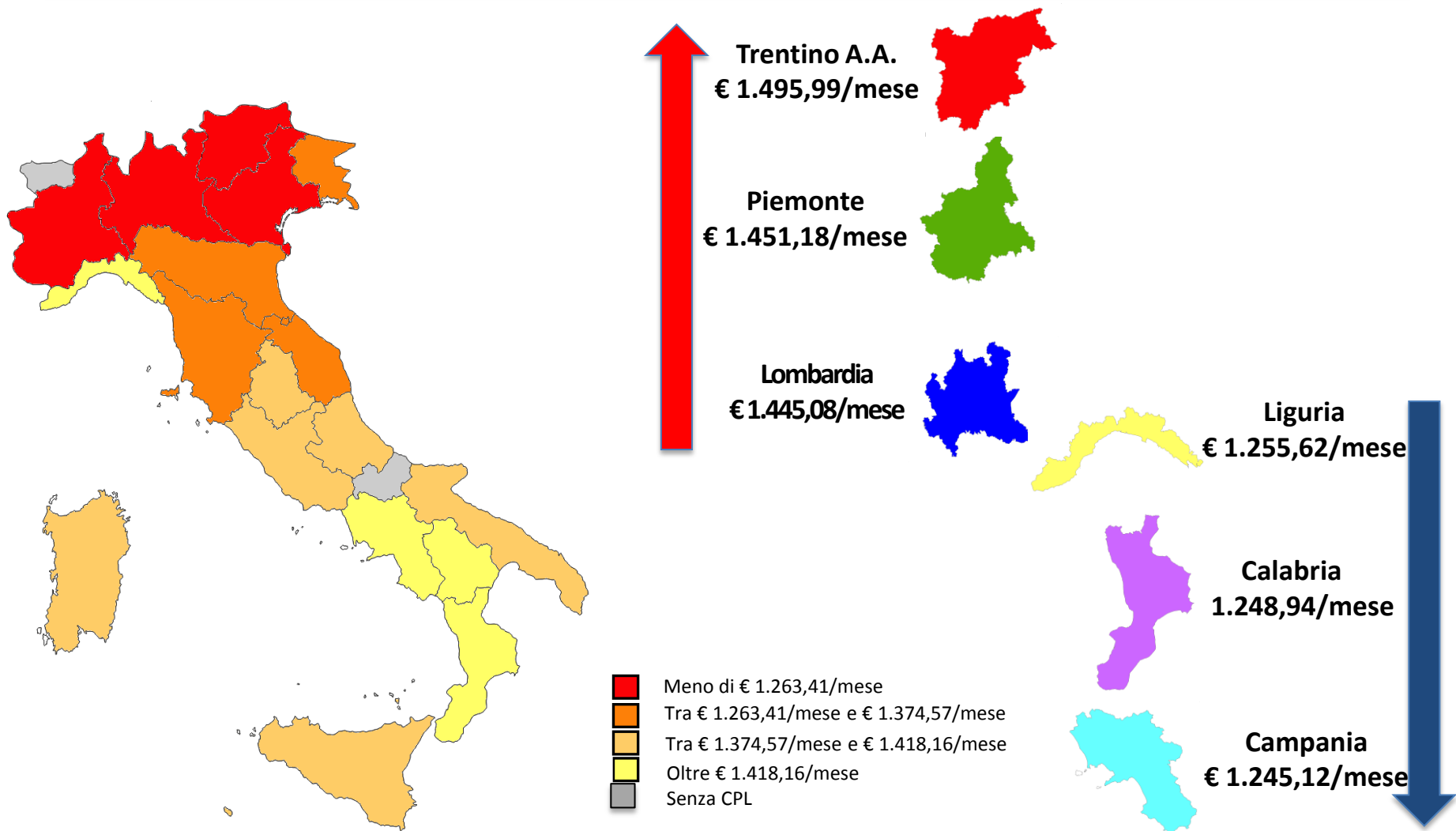


ASCOLI P. - FERMO
Ex raccolta prodotti
€ 6,33

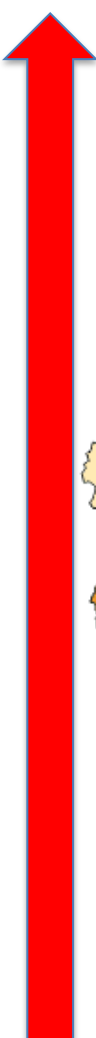
Valori medi delle retribuzioni per gli OTI per Area professionale



Retribuzioni medie degli OTI a livello regionale



Le province con le retribuzioni orarie per OTI più ALTE e più basse



VERONA
Livello 1 (nuovo livello)
€ 1.870,24



SAVONA
Livello f Comune b
€ 811,47



TRENTO
Specializzati "super"
€ 1.756,18



IMPERIA
Comune b Livello f
€ 803,83



VERONA
Livello 1 (ex spec. super)
€ 1.714,31

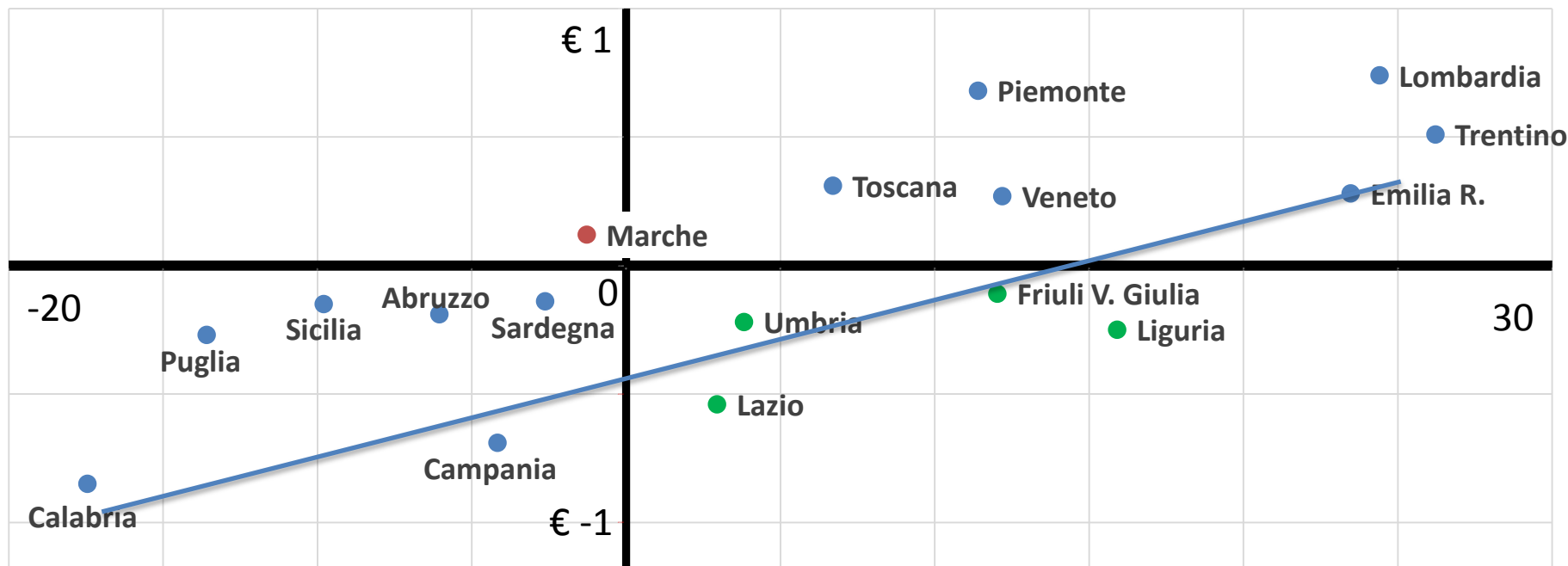


PALERMO
Livello i
€ 793,94



Retribuzioni media oraria OTD Vs. valore aggiunto per addetto

Valore della Diff. rispetto alla retribuzione media oraria nazionale OTD



Modello 10: OLS, usando le osservazioni 1-18
 Variabile dipendente: Retribuzione


	coefficiente	errore std.	rapporto t	p-value
const	9,74263	0,307661	31,67	7,32e-16 ***
Va_add	0,0309402	0,00804302	3,847	0,0014 ***
R-quadro	0,480489	R-quadro corretto		0,448019

Le future attività
dell'Osservatorio



Le future attività dell'Osservatorio

- ① Consolidare la **procedura sistematica e continua di rilevazione** delle retribuzione degli operai agricoli;
- ② Analizzare le **relazioni** esistenti **tra gli andamenti salariali e le performance occupazionali ed economiche** che riguardano il settore agricolo a livello provinciale;
- ③ Aggiornamento continuo della **PIATTAFORMA WEB** dedicata alla **diffusione dei risultati dell'attività dell'Osservatorio** con i “nuovi” dati delle retribuzioni provinciali.



Grazie per l' attenzione!

Per contatti:

Massimiliano D'Alessio

Tel: +390658561200

massimiliano.dalessio@fondazionemetes.it