

**RETERURALE  
NAZIONALE  
20142020**



# **SCHEDE PAESE UNIONE EUROPEA**

**Monitoraggio strategico  
Rete Rurale Nazionale 2014/2020**

*A cura di Fabio Pierangeli e Serena Tarangioli*



**Pubblicazione realizzata nell'ambito del  
Programma Rete Rurale Nazionale 2014-2020**

**Scheda progetto:**

4.1 - Monitoraggio strategico

**A cura di:**

*Fabio Pierangeli e Serena Tarangioli*

**Gruppo di lavoro:**

*Raffaele De Franco*

*Fabio Pierangeli*

*Simona Romeo Lironcurti*

*Marta Striano*

*Serena Tarangioli*

**Redazione:**

*Raffaele De Franco*

*Simona Romeo Lironcurti*

*Marta Striano*

**Progetto grafico e impaginazione:**

*Roberta Ruberto*

Finito di pubblicare nel maggio 2017

# PREFAZIONE

La riforma della PAC post 2013 si caratterizza per la maggiore flessibilità concessa agli Stati membri nel definire e implementare strumenti di politica agricola, affinché questi siano più idonei ad affrontare i fabbisogni nazionali. Mentre nello sviluppo rurale il principio di sussidiarietà è un elemento cardine e consolidato nelle diverse fasi di programmazione, la possibilità di adattare gli strumenti del primo pilastro della PAC risulta una novità senza precedenti, per numerosità delle deleghe e rilevanza delle stesse.

La combinazione tra opzioni delegate agli Stati membri nei nuovi pagamenti diretti e le strategie, tipicamente differenziate, nel secondo pilastro hanno determinato risposte molto diverse da Paese a Paese. Ne è emerso un quadro di implementazione della PAC piuttosto eterogeneo che rispecchia la varietà dei modelli di agricoltura europea.

La ricostruzione di un quadro di sintesi, che prendesse in considerazione entrambe i pilastri della PAC, risultava utile e necessaria, non solo per chiarire la combinazione degli strumenti adottati, ma anche per aprire una discussione consapevole delle esigenze espresse dagli Stati membri, in vista della riforma post 2020, il cui dibattito è già stato avviato.

A corollario di questa lettura, si profila poi il tema della semplificazione e governance degli strumenti, con alcuni Paesi che privilegiano in modo evidente meccanismi di intervento di più facile gestione. In quest'ottica, ad esempio, nell'analisi è stata dedicata attenzione alle scelte fatte sulla flessibilità tra pilastri, ossia la possibilità per i Paesi di trasferire risorse tra i due strumenti della PAC.

Con questo lavoro, la Rete Rurale Nazionale contribuisce a restituire un quadro conoscitivo delle strategie adottate dagli Stati membri nell'ambito della PAC per il periodo di programmazione 2014-2020. La ricostruzione si focalizza sulle principali scelte di politica e sulla allocazione delle risorse finanziarie tra componenti dei pagamenti diretti, da un lato, e tra priorità, focus area e misure della Politica di sviluppo rurale, dall'altro.

Questo lavoro rappresenta un tassello utile sia per comprendere gli obiettivi degli Stati membri, in termini di sviluppo del settore agricolo e delle aree rurali, sia per le informazioni di dettaglio messe a disposizione per ulteriori approfondimenti e analisi.

**Giuseppe Blasi**  
Capo del Dipartimento  
delle politiche europee e internazionali  
e dello sviluppo rurale

# INTRODUZIONE

Dall'implementazione della Politica Agricola Comune (PAC), riformata nel 2013, emerge un quadro fortemente eterogeneo delle scelte strategiche degli Stati membri. Si tratta di un effetto determinato, da un lato, dalla marcata diversità del contesto, ossia dalla presenza di molteplici modelli di agricoltura in un'Unione allargata a 28 paesi. Dall'altro lato, l'effetto è dovuto all'aumento della strumentazione a disposizione degli Stati membri e alla crescente flessibilità di utilizzo della stessa, che consente di definire e articolare maggiormente la strategia di sviluppo. Risultava, quindi, particolarmente complesso tracciare un quadro di sintesi dei due pilastri, sia con riferimento agli obiettivi perseguiti che agli strumenti attivati da ciascun paese. Questa prima evidenza ha indotto e stimolato la realizzazione del presente lavoro. Uno strumento di consultazione versatile e immediato, che riassume l'orientamento degli Stati membri in merito all'attuazione della riforma della PAC. Le singole schede, redatte a livello di Stato (con l'eccezione di quelle del Regno Unito realizzate per nazione), forniscono in modo standardizzato informazioni di dettaglio sulle scelte fatte dai paesi in merito al primo e al secondo pilastro della PAC.

Al principio di ogni cartella viene identificato il contesto di riferimento del paese (popolazione, superficie totale, superficie agricola, numero aziende e superficie forestale). Nella prima parte, segue l'analisi delle singole componenti dei pagamenti diretti del primo pilastro, in un grafico che individua le allocazioni finanziarie per ciascun pagamento, affiancato da una legenda di ricognizione dei criteri di ammissibilità e di attuazione associati alle singole misure. Nel dettaglio è schematizzata la nuova struttura dei pagamenti diretti, articolata in sette regimi di aiuto, di cui tre obbligatori. Il regime di pagamento di base, corrisposto agli agricoltori come pagamento disaccoppiato sulla base dell'assegnazione di diritti all'aiuto, il cui massimale è determinato annualmente in modo residuale rispetto alle misure di sostegno implementate dai Paesi; il pagamento greening, anch'esso obbligatorio, subordinato all'assolvimento delle pratiche benefiche per il clima e per l'ambiente, pari a una percentuale fissa del massimale nazionale di ciascun paese (30%); il pagamento per i giovani agricoltori concesso per incentivare il ricambio generazionale a coloro che rispettano determinati requisiti (età e formazione) e si insediano per la prima volta in un'azienda agricola.

A questi si aggiungono le componenti facoltative dei pagamenti diretti, ossia: pagamento redistributivo; un pagamento per le zone soggette a vincoli naturali; e infine uno speciale schema di pagamento che consente di sostenere in modo specifico alcuni settori produttivi e agricolture di peculiare rilevanza economico-sociale. Inoltre, gli agricoltori sono chiamati a scegliere per uno speciale regime di pagamento semplificato, lo schema dei piccoli agricoltori, il quale si sostituisce a tutti gli altri regimi di pagamento, con prerogative di accesso semplificato, in particolare rispetto ai requisiti greening e alle sanzioni per la condizionalità. Conclude le informazioni del primo pilastro, il grafico che illustra la scelta opzionale di trasferire risorse dal primo al secondo pilastro, o viceversa, introdotto con il trasferimento tra pilastri. Nella seconda parte la scheda offre un quadro dettagliato della programmazione finanziaria relativa allo sviluppo rurale.

In primo luogo, viene evidenziato il dato relativo alle risorse pubbliche a disposizione dei PSR, specificando la percentuale di cofinanziamento nazionale. La prima figura mostra l'allocazione delle risorse a livello di Priorità e di Focus Area. Le prime rappresentano gli obiettivi della politica di sviluppo rurale e sono direttamente collegate alla strategia Europa 2020 per una crescita intelligente, sostenibile e inclusiva. Dal peso assegnato ad ognuna Priorità è possibile capire quale sia l'impostazione di fondo che ogni Stato Membro ha deciso di dare al proprio PSR. Le Focus Area, invece, rappresentano i veri pilastri su cui poggia la strategia dei PSR: ad ogni Focus Area, infatti, è assegnato un obiettivo specifico (Target) che dovrà essere raggiunto a fine programmazione, attraverso Misure, Sottomisure e Operazioni.

La seconda figura offre un ulteriore spaccettamento delle risorse finanziarie, questa volta tra le Misure che gli Stati Membri hanno deciso di attivare. Ogni scheda si chiude con due ulteriori approfondimenti: il primo fornisce un riepilogo dei fondi strutturali e d'investimento (Fondi SIE) e delle relative risorse messe a disposizione degli Stati Membri dall'Unione per sostenere la politica di coesione; il secondo, invece, mette in evidenza l'incidenza dei due pilastri della PAC su tre importanti variabili di contesto: il valore aggiunto, la SAU e la forza lavoro.



# SCHEDA PAESE



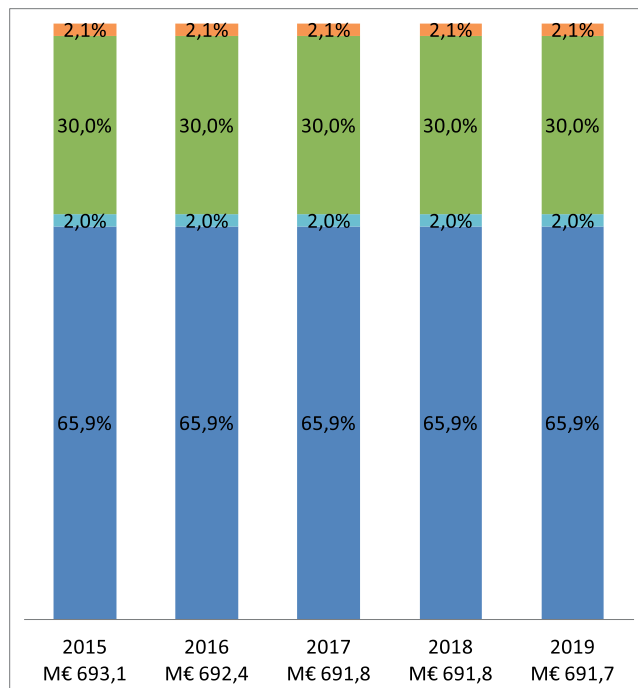
# AUSTRIA

Popolazione	8.401.940
Superficie (ha)	8.387.900
SAT (ha)	5.815.840
SAU (ha)	2.726.890
N. Aziende	140.430
Sup. Forestale (ha)	4.022.000



## I° PILASTRO 2015 - 2019

PAGAMENTO DI BASE - flat rate (dal 2019) - n. regioni: regione unica
GREENING: - pagamento individuale (fino al 2019)
PAGAMENTO GIOVANI: - 25% del valore medio nazionale dei diritti all'aiuto moltiplicato per il numero dei diritti attivati dall'agricoltore - numero massimo di ettari ammissibili pari a 40
PAGAMENTO RIDISTRIBUTIVO: - non attivato
PAGAMENTO ZONE SOGGETTE A VINCOLI NATURALI: - non attivato
SOSTEGNO ACCOPPIATO FACOLTATIVO: - carne bovina, carni ovine e caprine
REGIME SPECIALE DEI PICCOLI AGRICOLTORI: - pagamento su base individuale, importo pari al totale dei pagamenti annuali da assegnare all'agricoltore nell'anno fino a un massimo di 1.250€ - pagamento a inclusione automatica



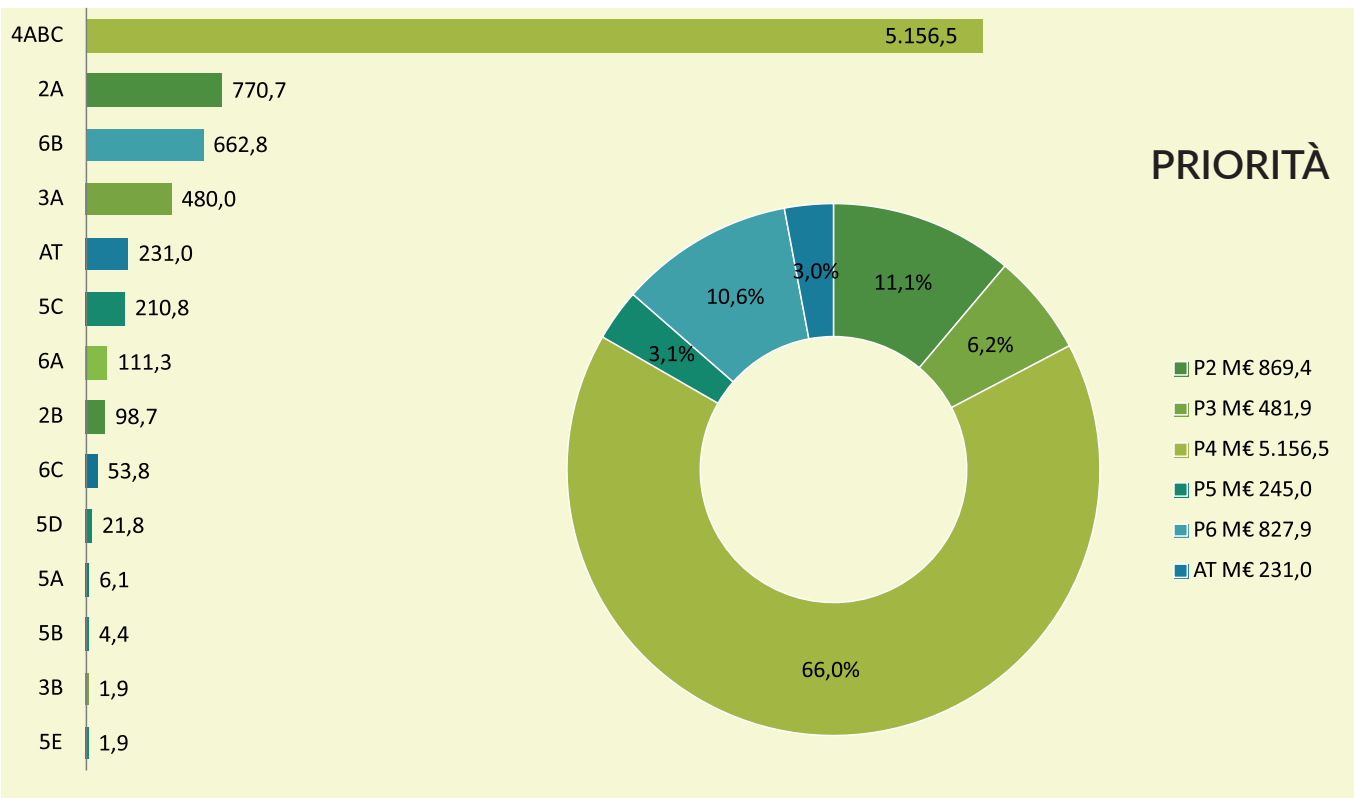
## TRASFERIMENTO TRA PILASTRI (dati in milioni di euro)

Lo Stato Membro non ha attivato  
il trasferimento tra pilastri  
(flessibilità, di cui all'art. 14 Reg. UE 1307/13)

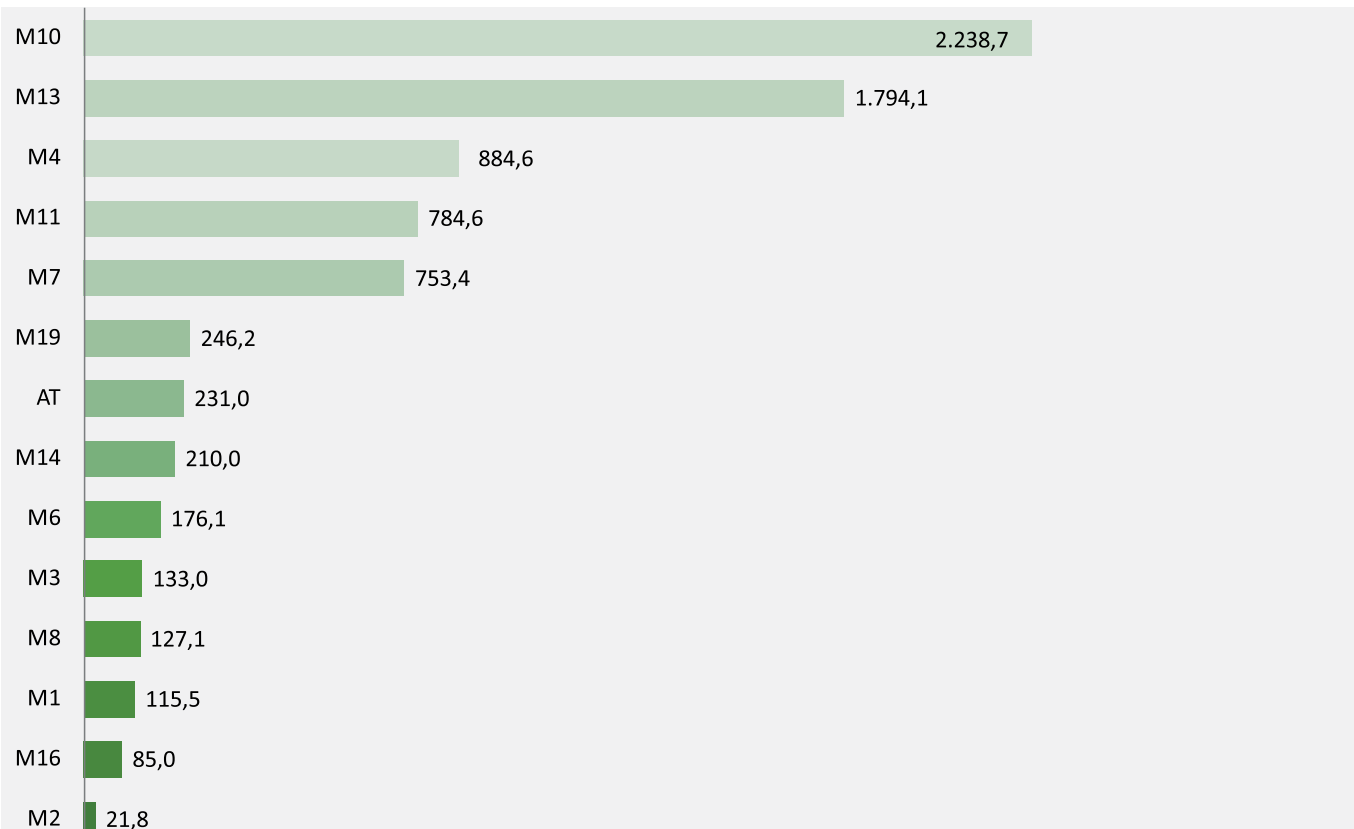
**II° PILASTRO 2014-2020 (dati in milioni di euro) M€ 7.811,6**

Spesa pubblica di cui tasso di co-finanziamento nazionale 49,6%

**FOCUS AREA**




**MISURE**





## FONDI STRUTTURALI E D'INVESTIMENTO (SIE) 2014 - 2020

Contributo UE 	M€	%
FEASR	3.937,6	80,0%
FESR	536,3	10,9%
FSE	442,1	9,0%
FEAMP	7,0	0,1%

## INCIDENZA DELLA PAC: VARIABILI DI CONTESTO

		Austria	UE
Pagamenti Diretti su VA	%	25,5%	24,4%
Pagamenti Diretti per Ha di SAU	€/ha	253,8	234,3
Pagamenti Diretti sulla forza lavoro	€/ULA	5.671,8	4.194,8
Risorse FEASR su VA	%	29,0%	11,8%
Risorse FEASR per Ha di SAU	€/ha	288,8	113,1
Risorse FEASR sulla forza lavoro	€/ULA	6.453,2	2.024,1

## Link

PSR  
[www.bmlfuw.gv.at/land/laendl\\_entwicklung/leprogramm.html](http://www.bmlfuw.gv.at/land/laendl_entwicklung/leprogramm.html)

RRN  
[www.zukunftstraumland.at](http://www.zukunftstraumland.at)

## Fonti

Henke R., Pupo D'Andrea M. R., Benos T., Castellotti T., Pierangeli F., Romeo Lironcurti S., De Filippis F., Giua M., Rosatelli L., Resl T., Heinschink K. (2015), research for the Agriculture Committee: Implementation of the first pillar of the CAP 2014 – 2020 in the EU Member States. QA-01-15-529-EN-N. ISBN 972-92-823-7645-4. European Parliament, Brussels.  
<http://dx.doi.org/10.2861/662407>

<http://ec.europa.eu/eurostat/data/database>  
[http://ec.europa.eu/agriculture/rural-development-2014-2020/country-files/index\\_en.htm](http://ec.europa.eu/agriculture/rural-development-2014-2020/country-files/index_en.htm)

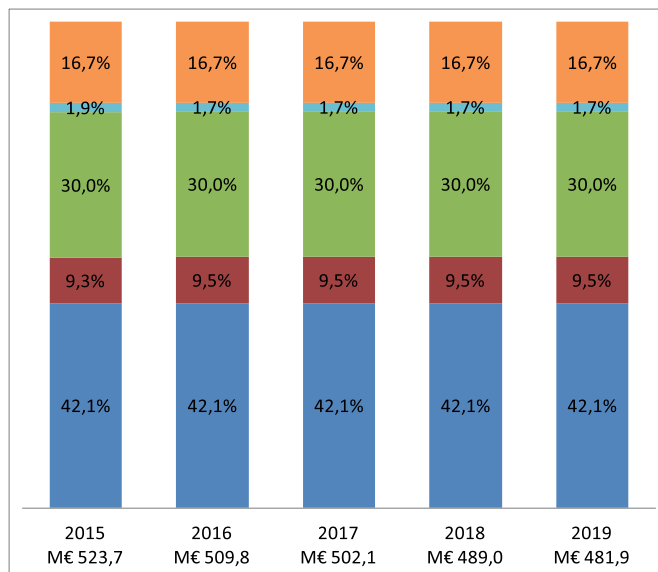
# BELGIO

Popolazione	11.000.638
Superficie (ha)	3.053.600
SAT (ha)	1.350.200
SAU (ha)	1.307.900
N. Aziende	37.760
Sup. Forestale (ha)	719.100

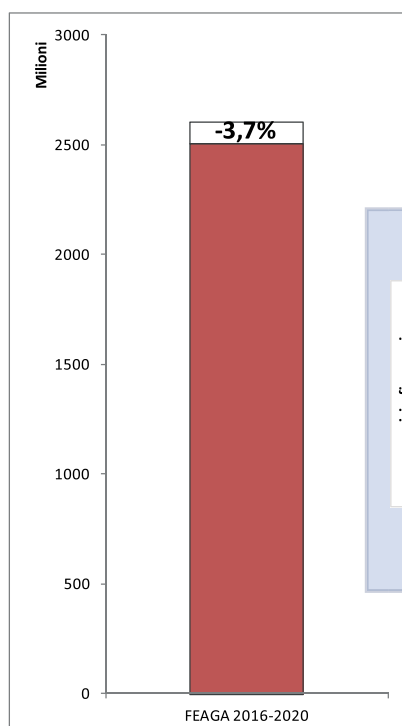


## I° PILASTRO 2015 - 2019

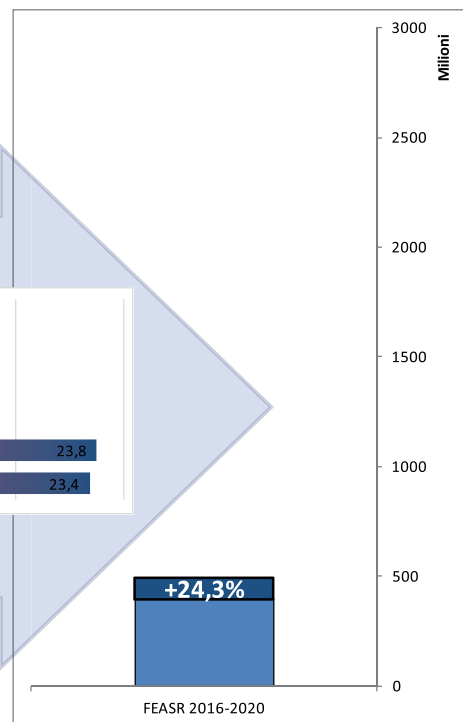
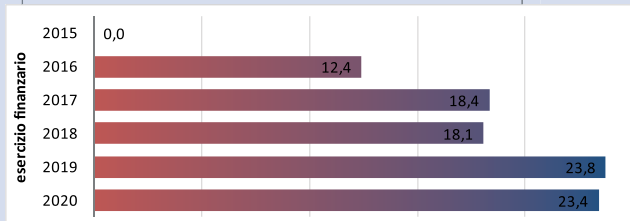
<b>PAGAMENTO DI BASE</b> - convergenza parziale dei diritti all'aiuto - modello regionale: due regioni (Flanders, Wallonia)
<b>GREENING:</b> - pagamento individuale
<b>PAGAMENTO GIOVANI:</b> - 25% del pagamento medio nazionale per ettaro nel 2019 - numero massimo di ettari ammissibili pari a 90
<b>PAGAMENTO RIDISTRIBUTIVO:</b> - Wallonia 17% del proprio massimale regionale su un numero massimo di ettari ammissibili pari a 30 - Flanders non attivato
<b>PAGAMENTO ZONE SOGGETTE A VINCOLI NATURALI:</b> - non attivato
<b>SOSTEGNO ACCOPPIATO FACOLTATIVO:</b> - carne bovina, latte e prodotti lattiero-caseari, (in Wallonia anche carni ovine e caprine)
<b>REGIME SPECIALE DEI PICCOLI AGRICOLTORI:</b> - non attivato



## TRASFERIMENTO TRA PILASTRI (dati in milioni di euro)



\* Il trasferimento tra pilastri è attuato solo dalle Fiandre negli esercizi finanziari indicati. Il plafond regionale subisce variazioni medie del periodo pari al -8,0% per i pagamenti diretti e +46,6% per lo sviluppo rurale.

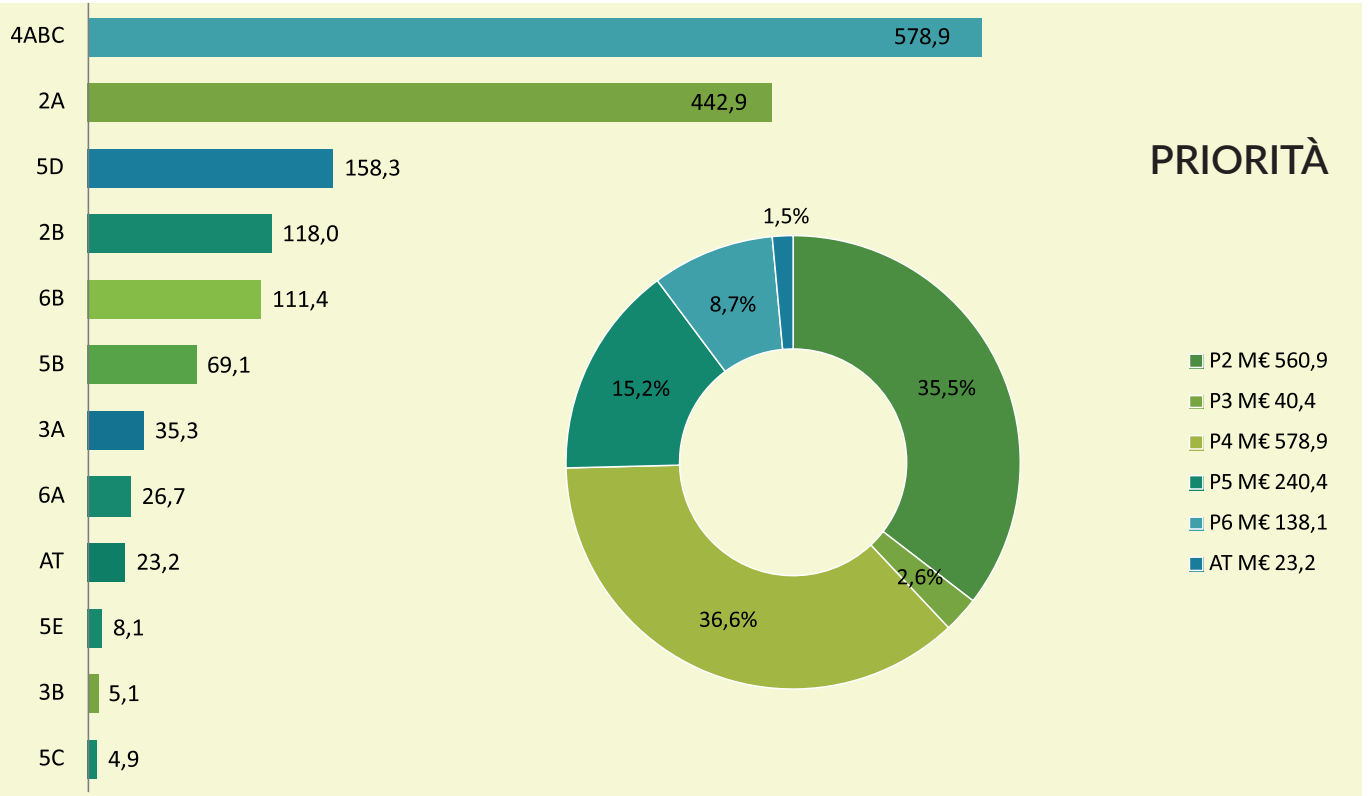


**II° PILASTRO 2014-2020 (dati in milioni di euro)**


**M€ 1.582,0**

Spesa pubblica di cui tasso di co-finanziamento nazionale 59,1%


**FOCUS AREA**



**MISURE**



## FONDI STRUTTURALI E D'INVESTIMENTO (SIE) 2014 - 2020

Contributo UE 	M€	%
FEASR	647,8	24,3%
FESR	949,6	35,6%
FSE	1.028,7	38,6%
FEAMP	41,7	1,6%

## INCIDENZA DELLA PAC: VARIABILI DI CONTESTO

		Belgio	UE
Pagamenti Diretti su VA	%	22,4%	24,4%
Pagamenti Diretti per Ha di SAU	€/ha	383,3	234,3
Pagamenti Diretti sulla forza lavoro	€/ULA	8.714,2	4.194,8
Risorse FEASR su VA	%	5,8%	11,8%
Risorse FEASR per Ha di SAU	€/ha	99,1	113,1
Risorse FEASR sulla forza lavoro	€/ULA	2.252,3	2.024,1

## Link

Link Fiandre

RRN <http://www.ruraalnetwerk.be/>PSR [http://lv.vlaanderen.be/sites/default/files/attachments/vlaams\\_pdp0\\_iii-\\_integrale\\_versie.pdf](http://lv.vlaanderen.be/sites/default/files/attachments/vlaams_pdp0_iii-_integrale_versie.pdf)

Link Vallonia

RRN <http://www.reseau-pwdr.be/>PSR [http://agriculture.wallonie.be/JV/PwDR\\_version%2029-12-2015-approuvee-11-02-2016.pdf](http://agriculture.wallonie.be/JV/PwDR_version%2029-12-2015-approuvee-11-02-2016.pdf)

## Fonti

Henke R., Pupo D'Andrea M. R., Benos T., Castellotti T., Pierangeli F., Romeo Lironcurti S., De Filippis F., Giua M., Rosatelli L., Resl T., Heinschink K. (2015), research for the Agriculture Committee: Implementation of the first pillar of the CAP 2014 – 2020 in the EU Member States. QA-01-15-529-EN-N. ISBN 972-92-823-7645-4. European Parliament, Brussels.  
<http://dx.doi.org/10.2861/662407>

<http://ec.europa.eu/eurostat/data/database>

[http://ec.europa.eu/agriculture/rural-development-2014-2020/country-files/index\\_en.htm](http://ec.europa.eu/agriculture/rural-development-2014-2020/country-files/index_en.htm)

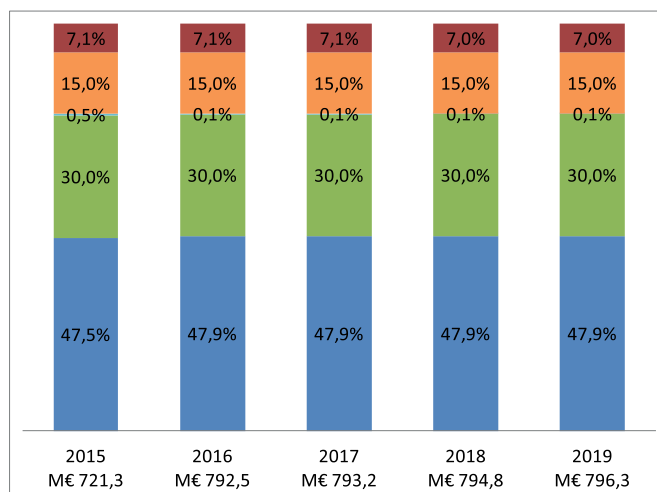
# BULGARIA

Popolazione	7.364.570
Superficie (ha)	11.037.000
SAT (ha)	5.608.980
SAU (ha)	4.650.940
N. Aziende	254.410
Sup. Forestale (ha)	3.845.000



## I° PILASTRO 2015 - 2019

PAGAMENTO DI BASE	<ul style="list-style-type: none"> <li>- mantenimento regime di pagamento unico per superficie</li> <li>- n. regioni: regione unica</li> </ul>
GREENING:	<ul style="list-style-type: none"> <li>- pagamento flat</li> </ul>
PAGAMENTO GIOVANI:	<ul style="list-style-type: none"> <li>- 25% del valore medio nazionale dei diritti all'aiuto moltiplicato per il numero dei diritti attivati dall'agricoltore</li> <li>- numero massimo di ettari ammissibili pari a 30</li> </ul>
PAGAMENTO RIDISTRIBUTIVO:	<ul style="list-style-type: none"> <li>- importo stimato di 76,69€/ettaro su un numero massimo di 30 ettari ammissibili</li> </ul>
PAGAMENTO ZONE SOGGETTE A VINCOLI NATURALI:	<ul style="list-style-type: none"> <li>- non attivato</li> </ul>
SOSTEGNO ACCOPPIATO FACOLTATIVO:	<ul style="list-style-type: none"> <li>-carne bovina, ortaggi, latte e prodotti lattiero-caseari, colture proteiche, carni ovine e caprine</li> </ul>
REGIME SPECIALE DEI PICCOLI AGRICOLTORI:	<ul style="list-style-type: none"> <li>- pagamento su base individuale, importo pari al totale dei pagamenti annuali da assegnare all'agricoltore nell'anno fino a un massimo di 1.250 euro</li> <li>- pagamento a inclusione volontaria</li> </ul>



## TRASFERIMENTO TRA PILASTRI (dati in milioni di euro)

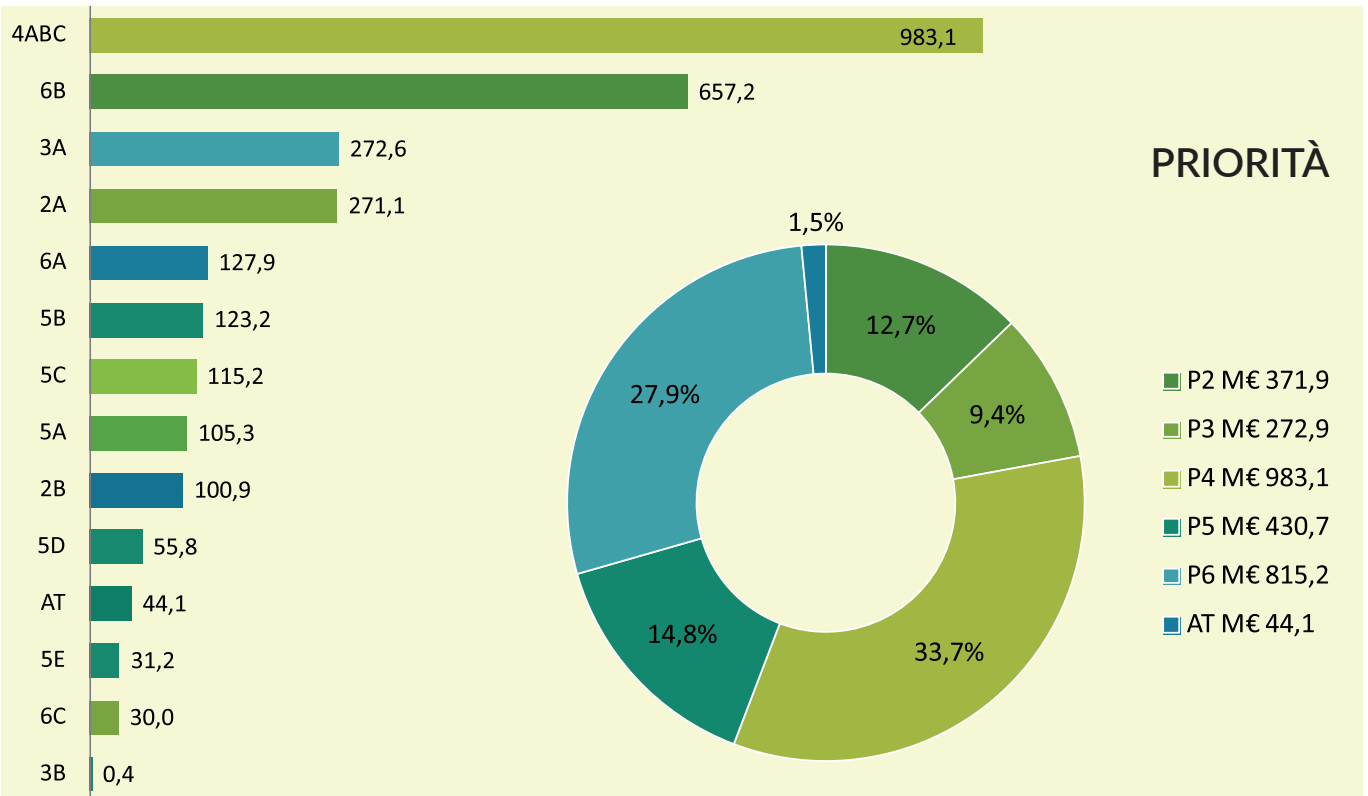
Lo Stato Membro non ha attivato  
il trasferimento tra pilastri  
(flessibilità, di cui all'art. 14 Reg. UE 1307/13)

## II° PILASTRO 2014-2020 (dati in milioni di euro)

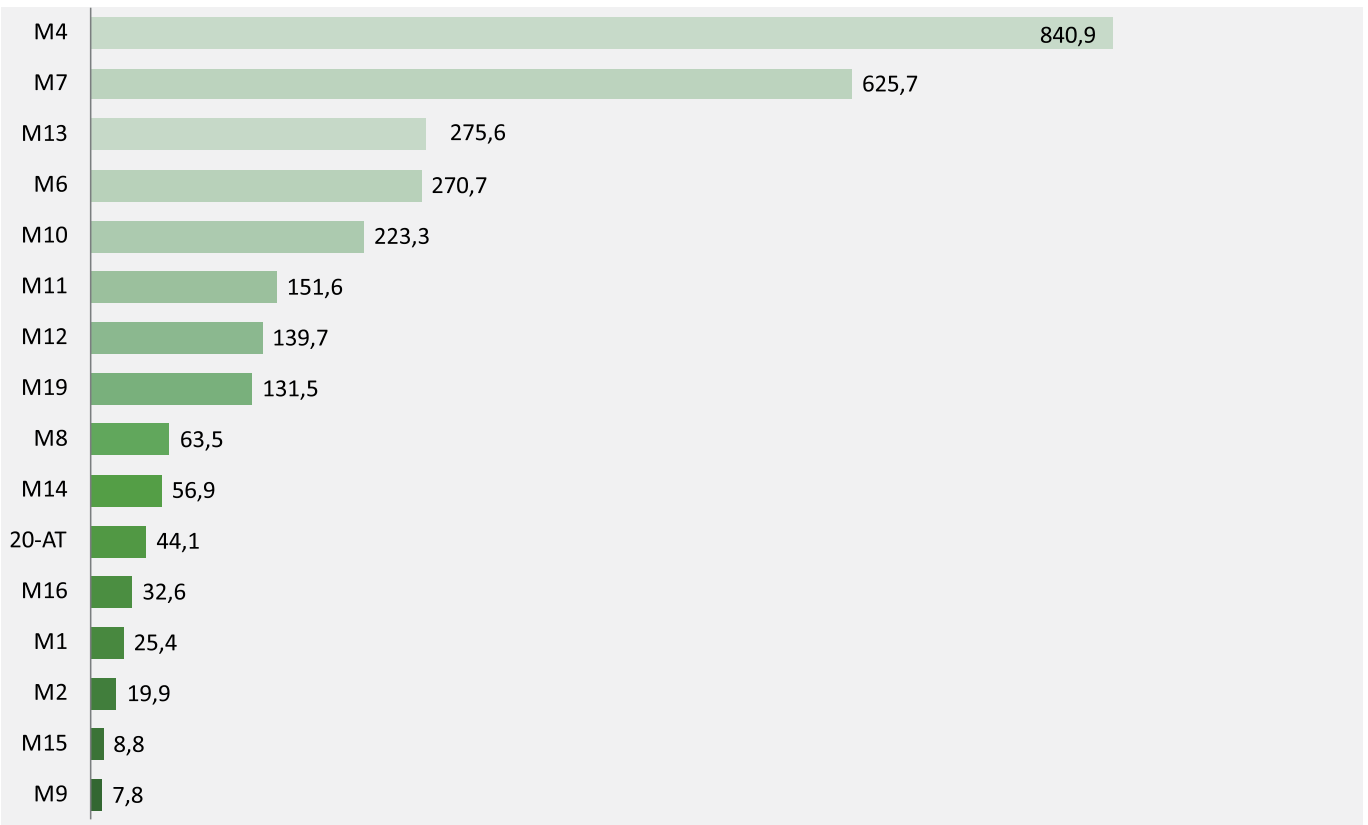
M€ 2.917,8

Spesa pubblica di cui tasso di co-finanziamento nazionale 19,0%


## FOCUS AREA



## MISURE



## FONDI STRUTTURALI E D'INVESTIMENTO (SIE) 2014 - 2020

Contributo UE 	M€	%
FEASR	2.366,7	24,1%
FESR	3.567,7	36,3%
FSE	1.521,6	15,5%
FEAMP	88,1	0,9%
FC	2.278,3	23,2%

## INCIDENZA DELLA PAC: VARIABILI DI CONTESTO

		Bulgaria	UE
Pagamenti Diretti su VA	%	47,0%	24,4%
Pagamenti Diretti per Ha di SAU	€/ha	167,6	234,3
Pagamenti Diretti sulla forza lavoro	€/ULA	2612,9	4.194,8
Risorse FEASR su VA	%	28,5%	11,8%
Risorse FEASR per Ha di SAU	€/ha	101,8	113,1
Risorse FEASR sulla forza lavoro	€/ULA	1586,4	2.024,1

## Link

RRN  
<http://www.nsm.bg/>

PSR  
<http://bit.ly/2pr8nWK>

## Fonti

Henke R., Pupo D'Andrea M. R., Benos T., Castellotti T., Pierangeli F., Romeo Lironcurti S., De Filippis F., Giua M., Rosatelli L., Resl T., Heinschink K. (2015), research for the Agriculture Committee: Implementation of the first pillar of the CAP 2014 – 2020 in the EU Member States. QA-01-15-529-EN-N. ISBN 972-92-823-7645-4. European Parliament, Brussels.  
<http://dx.doi.org/10.2861/662407>








<http://ec.europa.eu/eurostat/data/database>  
[http://ec.europa.eu/agriculture/rural-development-2014-2020/country-files/index\\_en.htm](http://ec.europa.eu/agriculture/rural-development-2014-2020/country-files/index_en.htm)

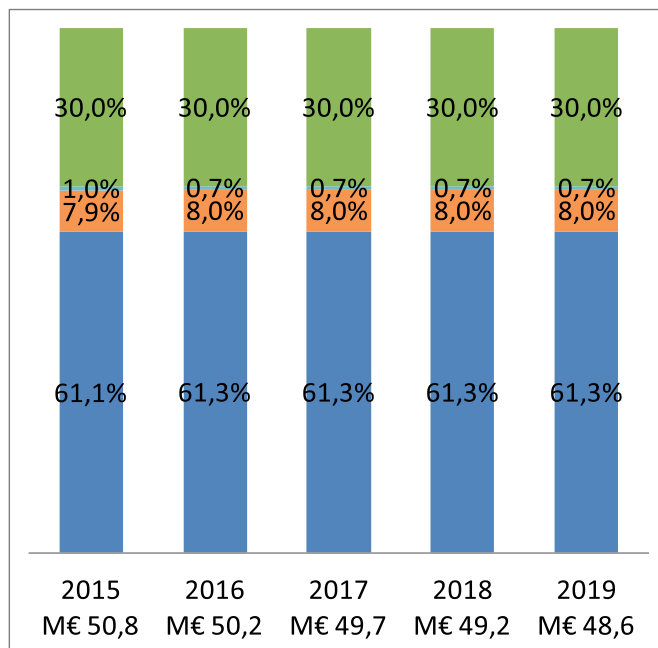
# CIPRO

Popolazione	840.407
Superficie (ha)	925.100
SAT (ha)	123.810
SAU (ha)	109.330
N. Aziende	35.380
Sup. Forestale (ha)	386.190



## I° PILASTRO 2015 - 2019

	<b>PAGAMENTO DI BASE</b> - mantenimento del regime di pagamento unico per superficie
	<b>GREENING:</b> - pagamento flat
	<b>PAGAMENTO GIOVANI:</b> - 25% del pagamento medio nazionale per ettaro - numero massimo di ettari ammissibili pari a 90
	<b>PAGAMENTO RIDISTRIBUTIVO:</b> - non attivato
	<b>PAGAMENTO ZONE SOGGETTE A VINCOLI NATURALI:</b> - non attivato
	<b>SOSTEGNO ACCOPPIATO FACOLTATIVO:</b> - latte e prodotti lattiero-caseari, carni ovine e caprine
	<b>REGIME SPECIALE DEI PICCOLI AGRICOLTORI:</b> - non attivato



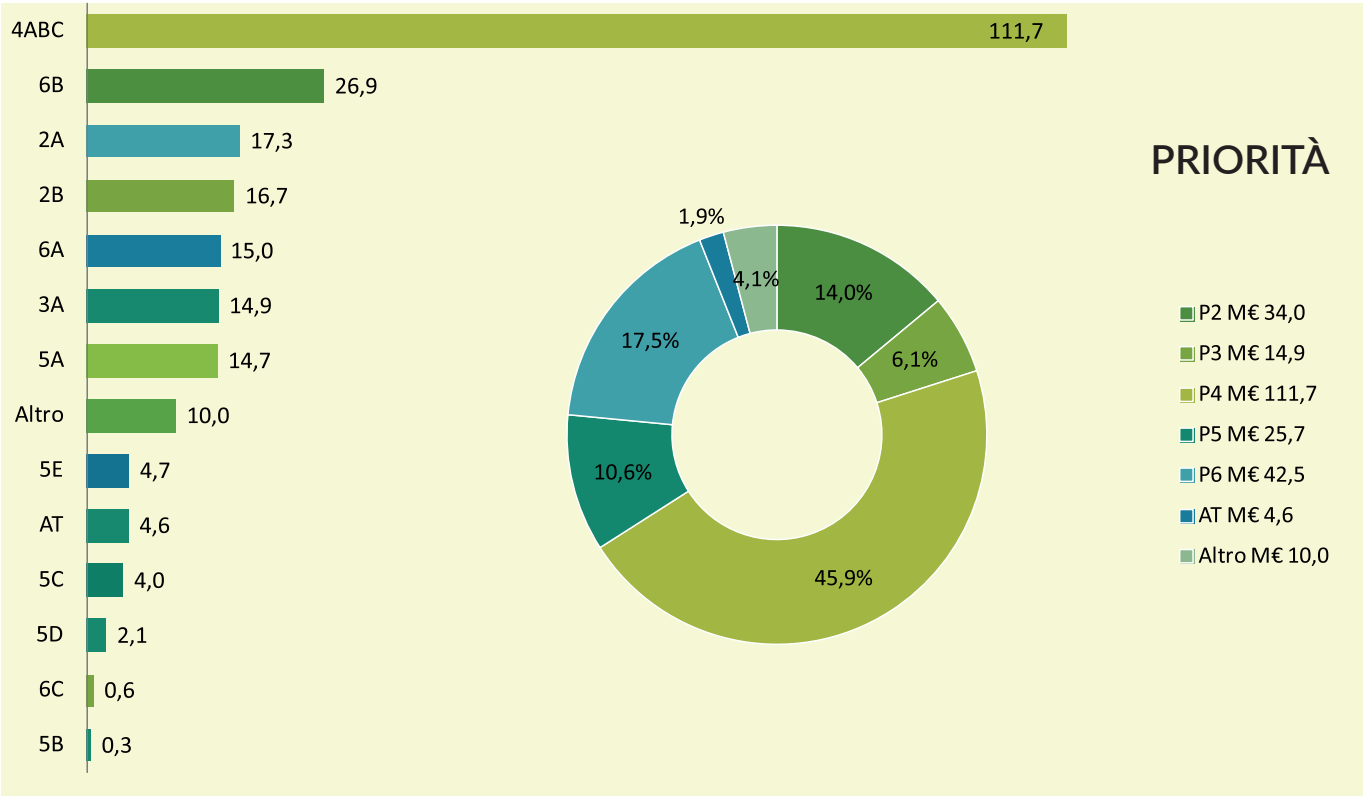
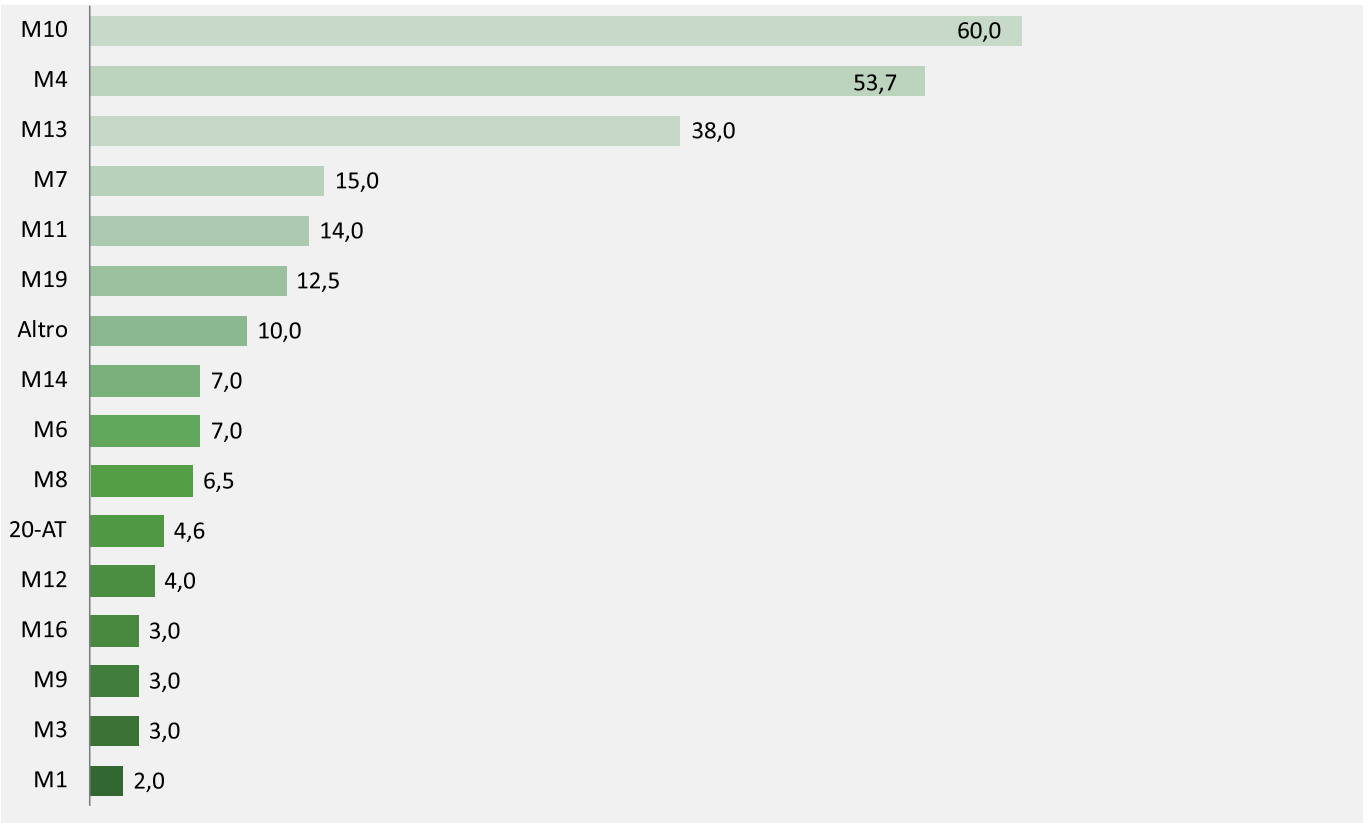
## TRASFERIMENTO TRA PILASTRI (dati in milioni di euro)

Lo Stato Membro non ha attivato  
il trasferimento tra pilastri  
(flessibilità, di cui all'art. 14 Reg. UE 1307/13)




**II° PILASTRO 2014-2020 (dati in milioni di euro)****M€ 243,3**

Spesa pubblica di cui tasso di co-finanziamento nazionale 45,6%

**FOCUS AREA****MISURE**

## FONDI STRUTTURALI E D'INVESTIMENTO (SIE) 2014 - 2020

Contributo UE 	M€	%
FEASR	132,2	15,3%
FESR	292,3	33,9%
FSE	129,0	15,0%
FEAMP	39,7	4,6%
FC	269,5	31,2%

## INCIDENZA DELLA PAC: VARIABILI DI CONTESTO

		Cipro	UE
Pagamenti Diretti su VA	%	15,5%	24,4%
Pagamenti Diretti per Ha di SAU	€/ha	454,5	234,3
Pagamenti Diretti sulla forza lavoro	€/ULA	1.999,8	4.194,8
Risorse FEASR su VA	%	8,2%	11,8%
Risorse FEASR per Ha di SAU	€/ha	241,9	113,1
Risorse FEASR sulla forza lavoro	€/ULA	1.064,3	2.024,1

### Link

RRN

<http://www.ead.da.moa.gov.cy/>

PSR

<http://www.moa.gov.cy/moa/agriculture.nsf/All/25FBF853A8DB355BC2257F79004639C9?OpenDocument>

### Fonti

Henke R., Pupo D'Andrea M. R., Benos T., Castellotti T., Pierangeli F., Romeo Lironcurti S., De Filippis F., Giua M., Rosatelli L., Resl T., Heinschink K. (2015), research for the Agriculture Committee: Implementation of the first pillar of the CAP 2014 – 2020 in the EU Member States. QA-01-15-529-EN-N. ISBN 972-92-823-7645-4. European Parliament, Brussels.  
<http://dx.doi.org/10.2861/662407>

<http://ec.europa.eu/eurostat/data/database>
[http://ec.europa.eu/agriculture/rural-development-2014-2020/country-files/index\\_en.htm](http://ec.europa.eu/agriculture/rural-development-2014-2020/country-files/index_en.htm)

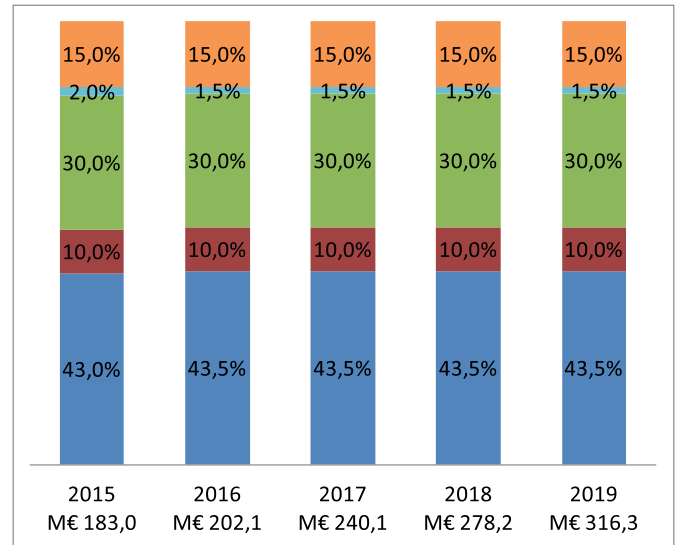
# CROAZIA

Popolazione	4.284.889
Superficie (ha)	5.659.400
SAT (ha)	1.728.100
SAU (ha)	1.571.200
N. Aziende	157.450
Sup. Forestale (ha)	2.491.000

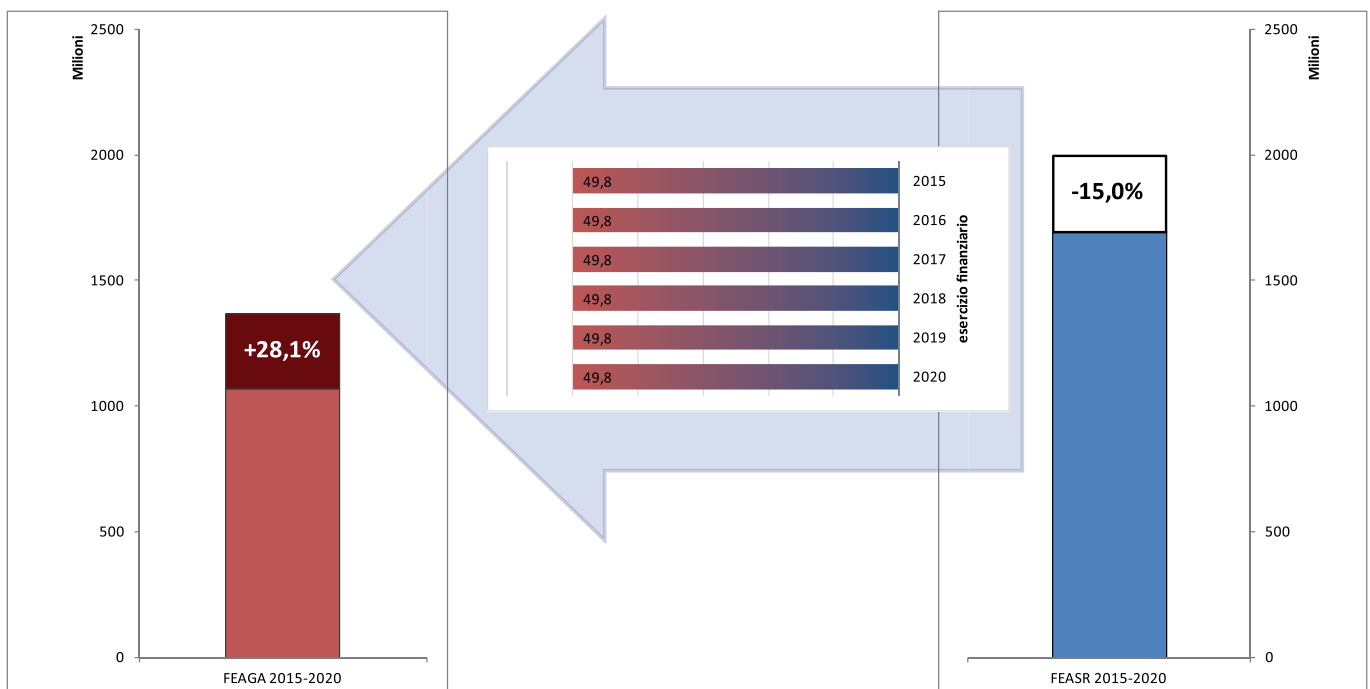


## 1° PILASTRO 2015 - 2019

<b>PAGAMENTO DI BASE</b> - convergenza parziale dei diritti all'aiuto - n. regioni: regione unica
<b>GREENING:</b> - pagamento individuale
<b>PAGAMENTO GIOVANI:</b> - 25% di un importo medio calcolato dividendo il massimale del pagamento di base al 2019 per il numero di ettari dichiarati nel 2015 - numero massimo di ettari ammissibili pari a 25
<b>PAGAMENTO RIDISTRIBUTIVO:</b> - 33 euro/ha nel 2015 su un numero massimo di ettari ammissibili pari a 20
<b>PAGAMENTO ZONE SOGGETTE A VINCOLI NATURALI:</b> - non attivato
<b>SOSTEGNO ACCOPPIATO FACOLTATIVO:</b> - zootecnia bovina da latte, da carne e ovino-caprina - ortaggi, latte e prodotti lattiero-caseari, colture proteiche, carni ovine e caprine, barbabietola da zucchero
<b>REGIME SPECIALE DEI PICCOLI AGRICOLTORI:</b> - pagamento su base individuale, importo pari al totale dei pagamenti annuali da assegnare all'agricoltore nel 2015, adattabili di anno in anno dallo Stato membro per tenere proporzionalmente conto delle modifiche del massimale nazionale - pagamento a inclusione automatica



## TRASFERIMENTO TRA PILASTRI (dati in milioni di euro)

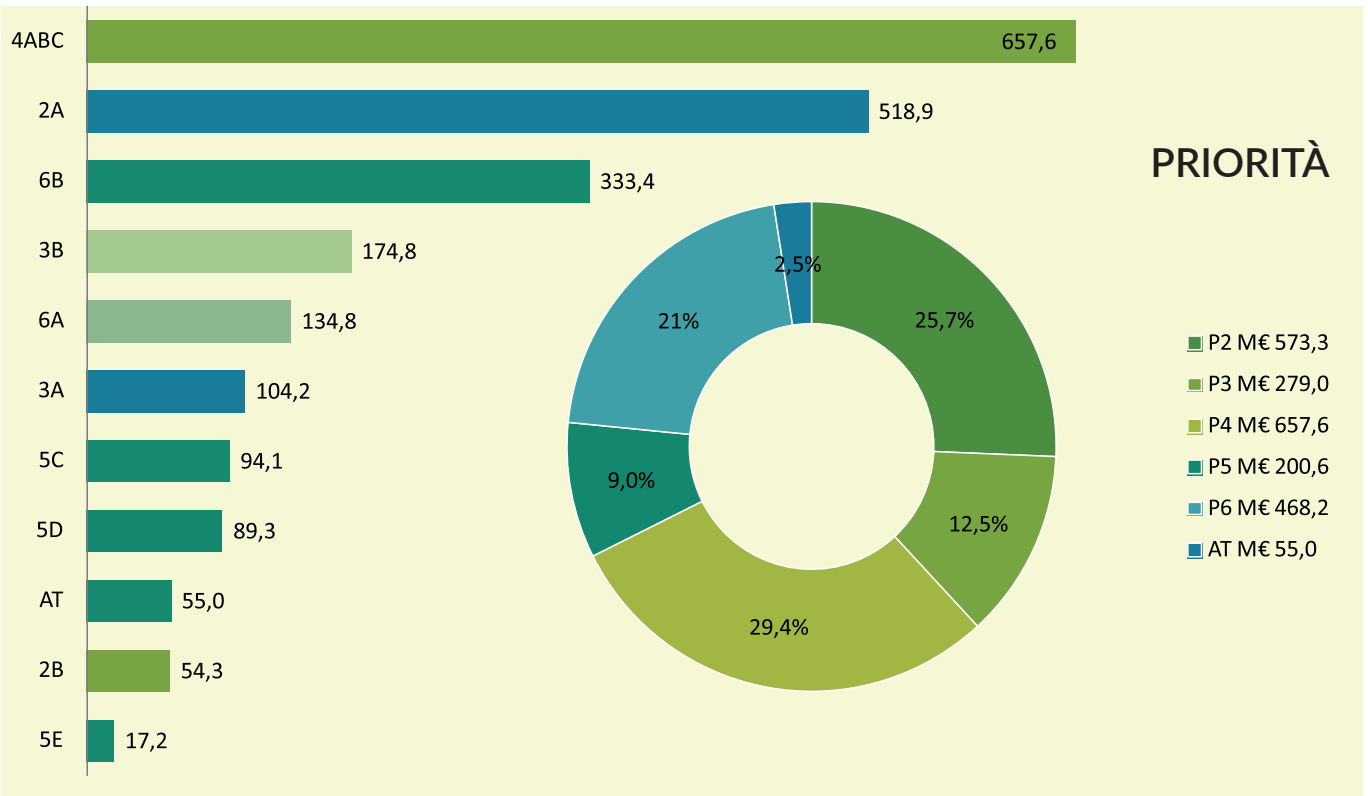


## II° PILASTRO 2014-2020 (dati in milioni di euro)

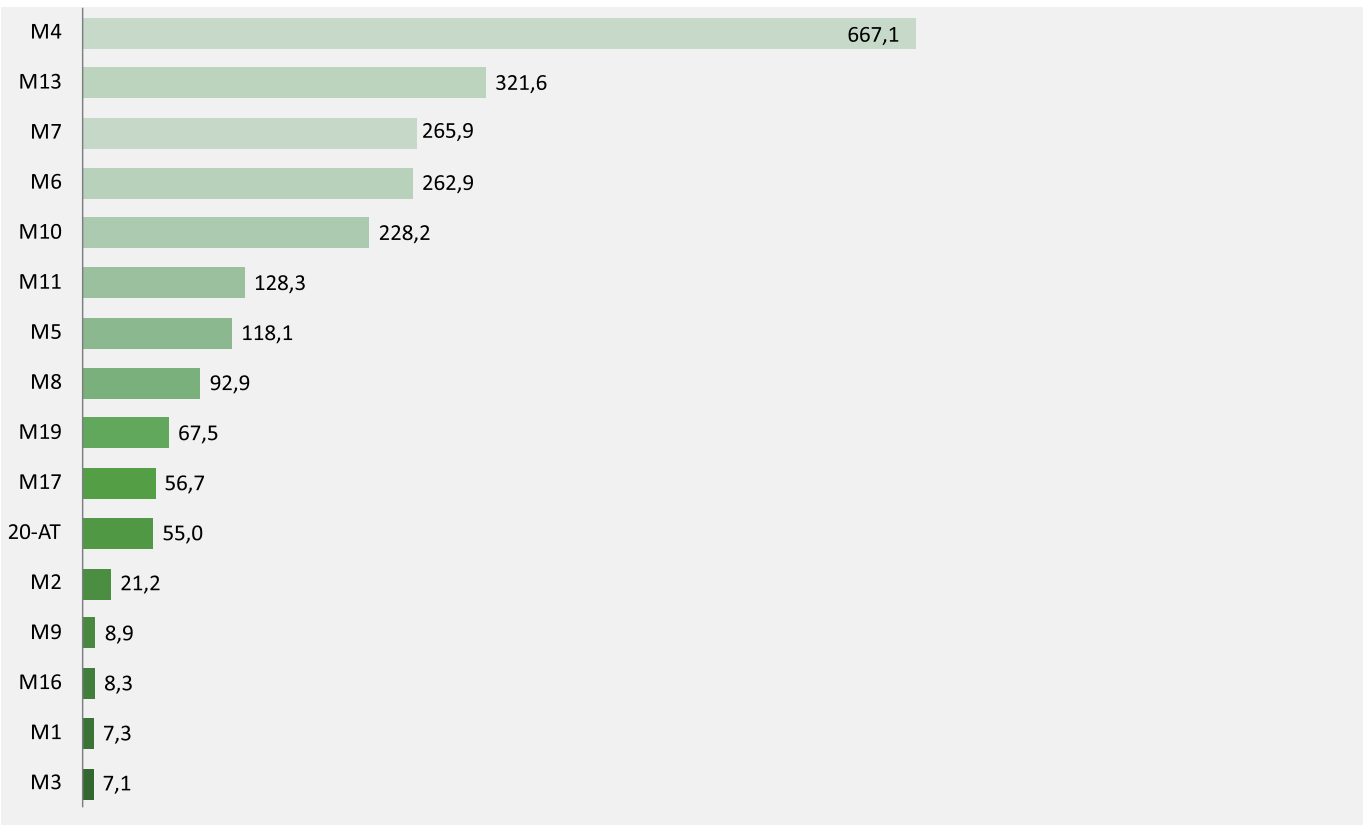
M€ 2.233,7

Spesa pubblica di cui tasso di co-finanziamento nazionale 9,3%


## FOCUS AREA



## MISURE



## FONDI STRUTTURALI E D'INVESTIMENTO (SIE) 2014 - 2020

Contributo UE 	M€	%
FEASR	2.026,2	19,0%
FESR	4.321,5	40,5%
FSE	1.516,0	14,2%
FEAMP	252,6	2,4%
FC	2.559,5	24,0%

## INCIDENZA DELLA PAC: VARIABILI DI CONTESTO

		Croazia	UE
Pagamenti Diretti su VA	%	22,4%	24,4%
Pagamenti Diretti per Ha di SAU	€/ha	155,3	234,3
Pagamenti Diretti sulla forza lavoro	€/ULA	1.268,3	4.194,8
Risorse FEASR su VA	%	37,2%	11,8%
Risorse FEASR per Ha di SAU	€/ha	257,9	113,1
Risorse FEASR sulla forza lavoro	€/ULA	2.107,0	2.024,1

## Link

RRN  
<http://www.mrr.hr/>

PSR  
<http://ruralnirazvoj.hr/program/>

## Fonti

Henke R., Pupo D'Andrea M. R., Benos T., Castellotti T., Pierangeli F., Romeo Lironcurti S., De Filippis F., Giua M., Rosatelli L., Resl T., Heinschink K. (2015), research for the Agriculture Committee: Implementation of the first pillar of the CAP 2014 – 2020 in the EU Member States. QA-01-15-529-EN-N. ISBN 972-92-823-7645-4. European Parliament, Brussels.  
<http://dx.doi.org/10.2861/662407>

<http://ec.europa.eu/eurostat/data/database>  
[http://ec.europa.eu/agriculture/rural-development-2014-2020/country-files/index\\_en.htm](http://ec.europa.eu/agriculture/rural-development-2014-2020/country-files/index_en.htm)

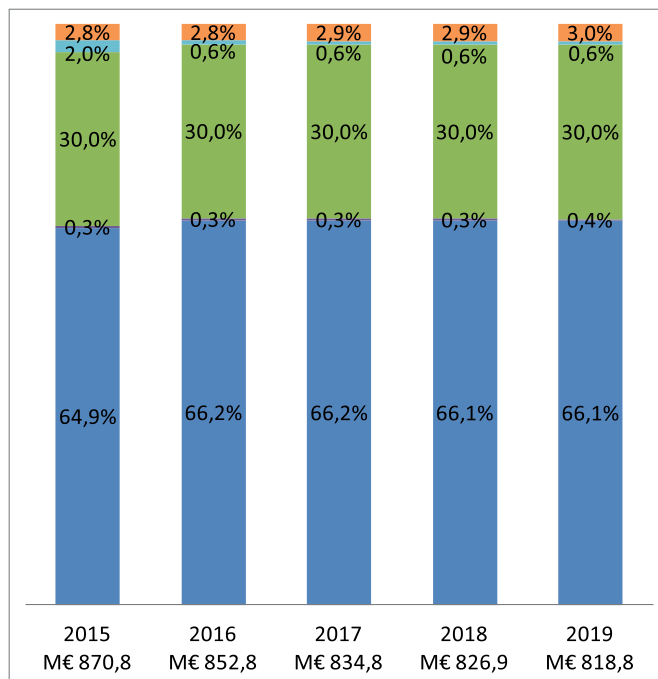
# DANIMARCA

Popolazione	5.560.628
Superficie (ha)	4.292.400
SAT (ha)	2.922.230
SAU (ha)	2.619.340
N. Aziende	38.830
Sup. Forestale (ha)	657.693

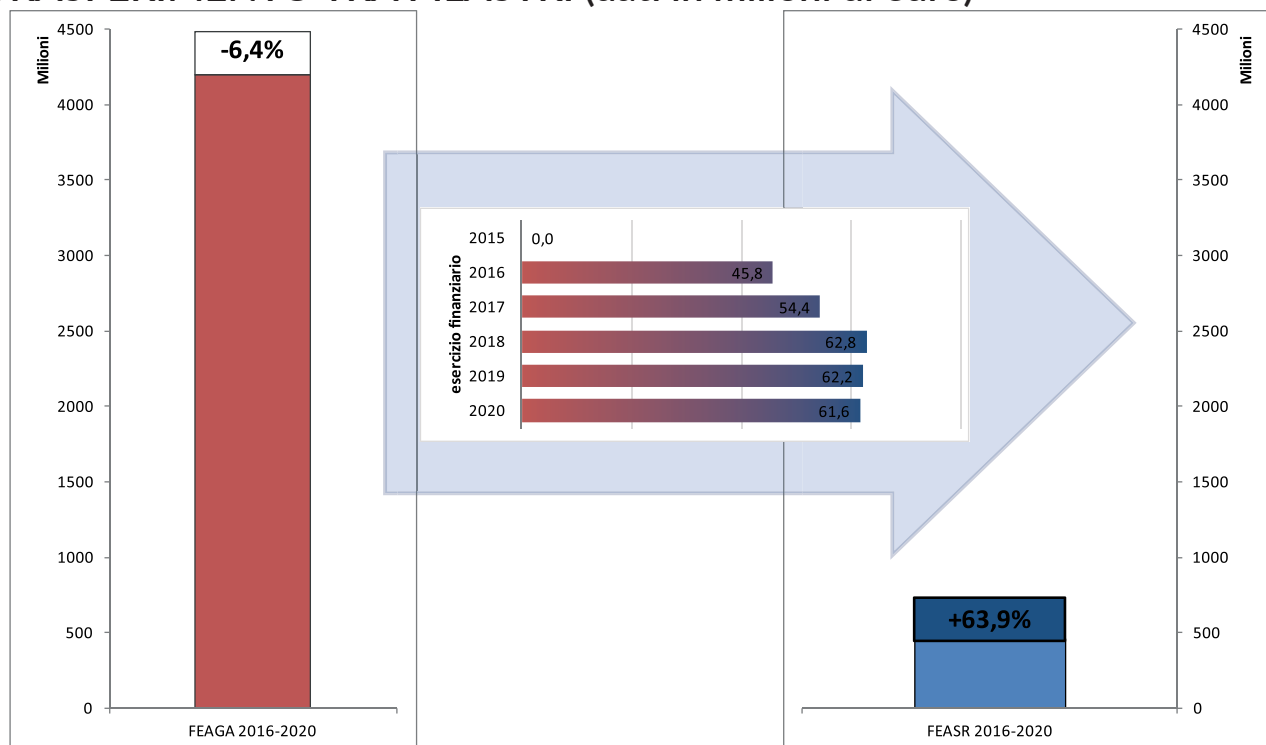


## 1° PILASTRO 2015 - 2019

<span style="color: blue;">■</span>	<b>PAGAMENTO DI BASE</b> - convergenza verso un flat al 2019 - n. regioni: regione unica
<span style="color: green;">■</span>	<b>GREENING:</b> - pagamento individuale (fino al 2019)
<span style="color: cyan;">■</span>	<b>PAGAMENTO GIOVANI:</b> - 25% del pagamento medio nazionale per ettaro - numero massimo di ettari ammissibili pari a 90
<span style="color: red;">■</span>	<b>PAGAMENTO RIDISTRIBUTIVO:</b> - non attivato
<span style="color: purple;">■</span>	<b>PAGAMENTO ZONE SOGGETTE A VINCOLI NATURALI:</b> - 0,32% del massimale nazionale - numero massimo di ettari ammissibili pari a 100
<span style="color: orange;">■</span>	<b>SOSTEGNO ACCOPPIATO FACOLTATIVO:</b> - carne bovina
<span style="color: grey;">■</span>	<b>REGIME SPECIALE DEI PICCOLI AGRICOLTORI:</b> - non attivato



## TRASFERIMENTO TRA PILASTRI (dati in milioni di euro)

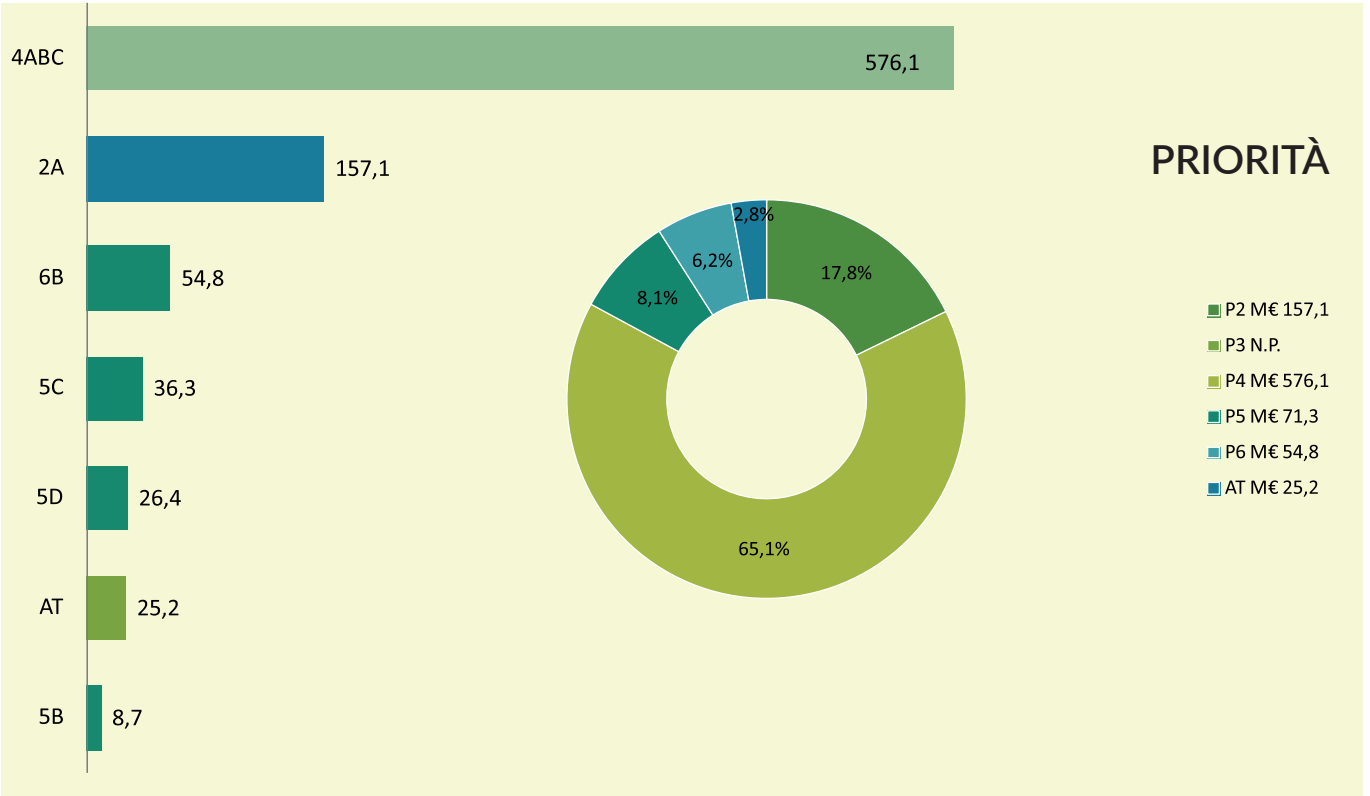


**II° PILASTRO 2014-2020 (dati in milioni di euro)**

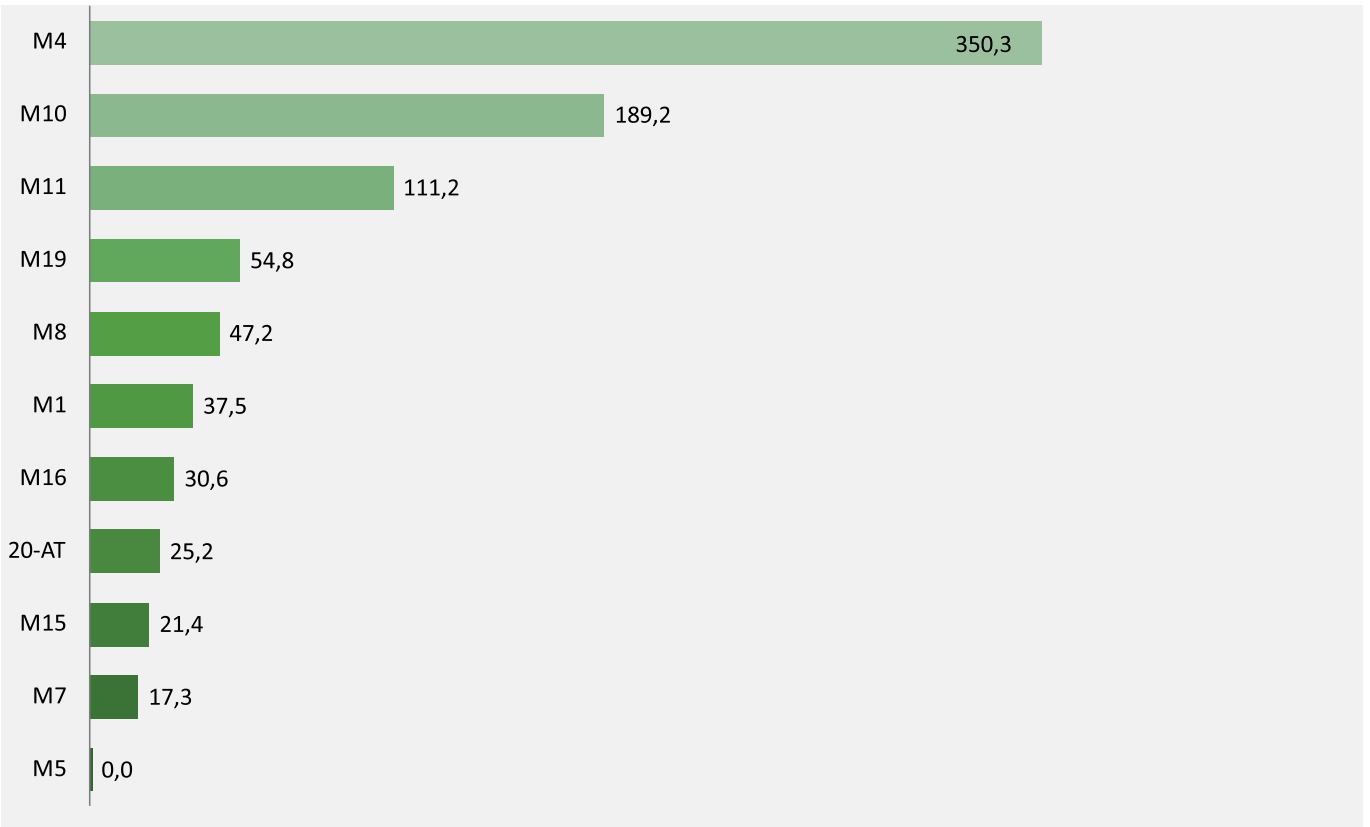
**M€ 884,6**

Spesa pubblica di cui tasso di co-finanziamento nazionale 28,8%


**FOCUS AREA**



**MISURE**



## FONDI STRUTTURALI E D'INVESTIMENTO (SIE) 2014 - 2020

Contributo UE 	M€	%
FEASR	629,4	50,3%
FESR	206,6	16,5%
FSE	206,6	16,5%
FEAMP	208,4	16,7%

## INCIDENZA DELLA PAC: VARIABILI DI CONTESTO

		Danimarca	UE
Pagamenti Diretti su VA	%	29,9%	24,4%
Pagamenti Diretti per Ha di SAU	€/ha	321,0	234,3
Pagamenti Diretti sulla forza lavoro	€/ULA	15.676,9	4.194,8
Risorse FEASR su VA	%	4,5%	11,8%
Risorse FEASR per Ha di SAU	€/ha	48,1	113,1
Risorse FEASR sulla forza lavoro	€/ULA	2.347,2	2.024,1

## Link

RRN  
[www.livogland.dk/forside](http://www.livogland.dk/forside)

PSR  
<http://naturerhverv.dk/tvaergaende/eu-reformer/landbrugsreformen-2014-2020/landdistriktsprogrammet-2014-2020/>

## Fonti

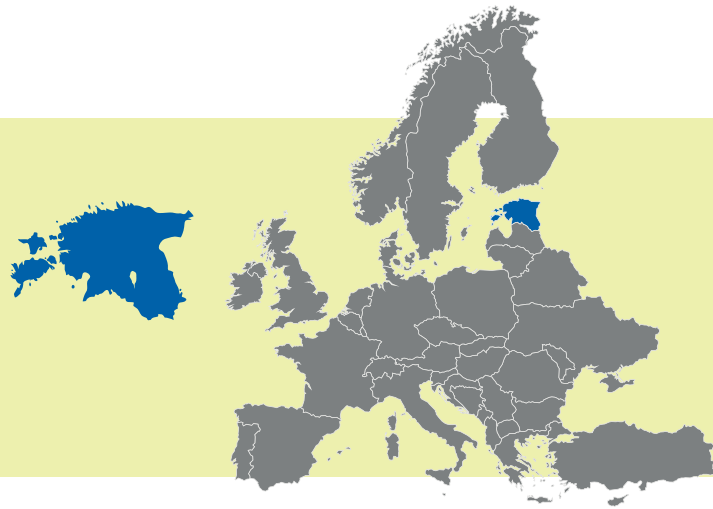
Henke R., Pupo D'Andrea M. R., Benos T., Castellotti T., Pierangeli F., Romeo Lironcurti S., De Filippis F., Giua M., Rosatelli L., Resl T., Heinschink K. (2015), research for the Agriculture Committee: Implementation of the first pillar of the CAP 2014 – 2020 in the EU Member States. QA-01-15-529-EN-N. ISBN 972-92-823-7645-4. European Parliament, Brussels.  
<http://dx.doi.org/10.2861/662407>

<http://ec.europa.eu/eurostat/data/database>  
[http://ec.europa.eu/agriculture/rural-development-2014-2020/country-files/index\\_en.htm](http://ec.europa.eu/agriculture/rural-development-2014-2020/country-files/index_en.htm)



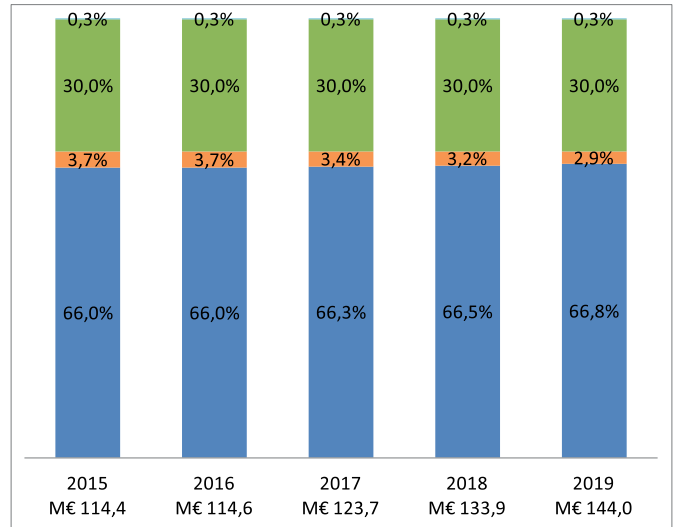
# ESTONIA

Popolazione	1.294.455
Superficie (ha)	4.522.700
SAT (ha)	1.229.420
SAU (ha)	957.510
N. Aziende	19.190
Sup. Forestale (ha)	2.455.510

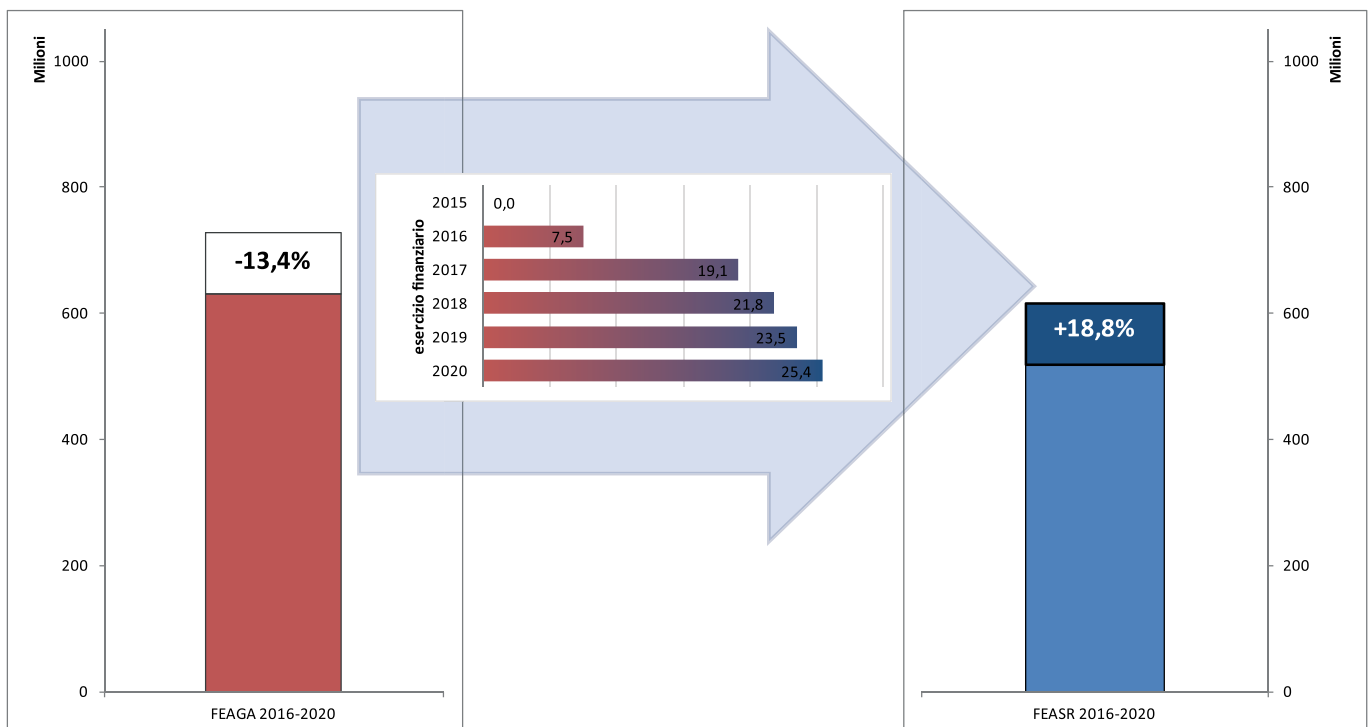


## 1° PILASTRO 2015 - 2019

<b>PAGAMENTO DI BASE</b> - convergenza verso un flat al 2019 - n. regioni: regione unica
<b>GREENING:</b> - pagamento individuale (fino al 2019)
<b>PAGAMENTO GIOVANI:</b> - 25% del pagamento medio nazionale per ettaro - numero massimo di ettari ammissibili pari a 90
<b>PAGAMENTO RIDISTRIBUTIVO:</b> - non attivato
<b>PAGAMENTO ZONE SOGGETTE A VINCOLI NATURALI:</b> - 0,32% del massimale nazionale - numero massimo di ettari ammissibili pari a 100
<b>SOSTEGNO ACCOPPIATO FACOLTATIVO:</b> - carne bovina, ortaggi, latte e prodotti lattiero-caseari, carni ovine e caprine
<b>REGIME SPECIALE DEI PICCOLI AGRICOLTORI:</b> - importo pari al totale dei pagamenti annuali da assegnare all'agricoltore ogni anno, fino a un massimo di 1.250 euro l'anno - pagamento individuale a inclusione automatica

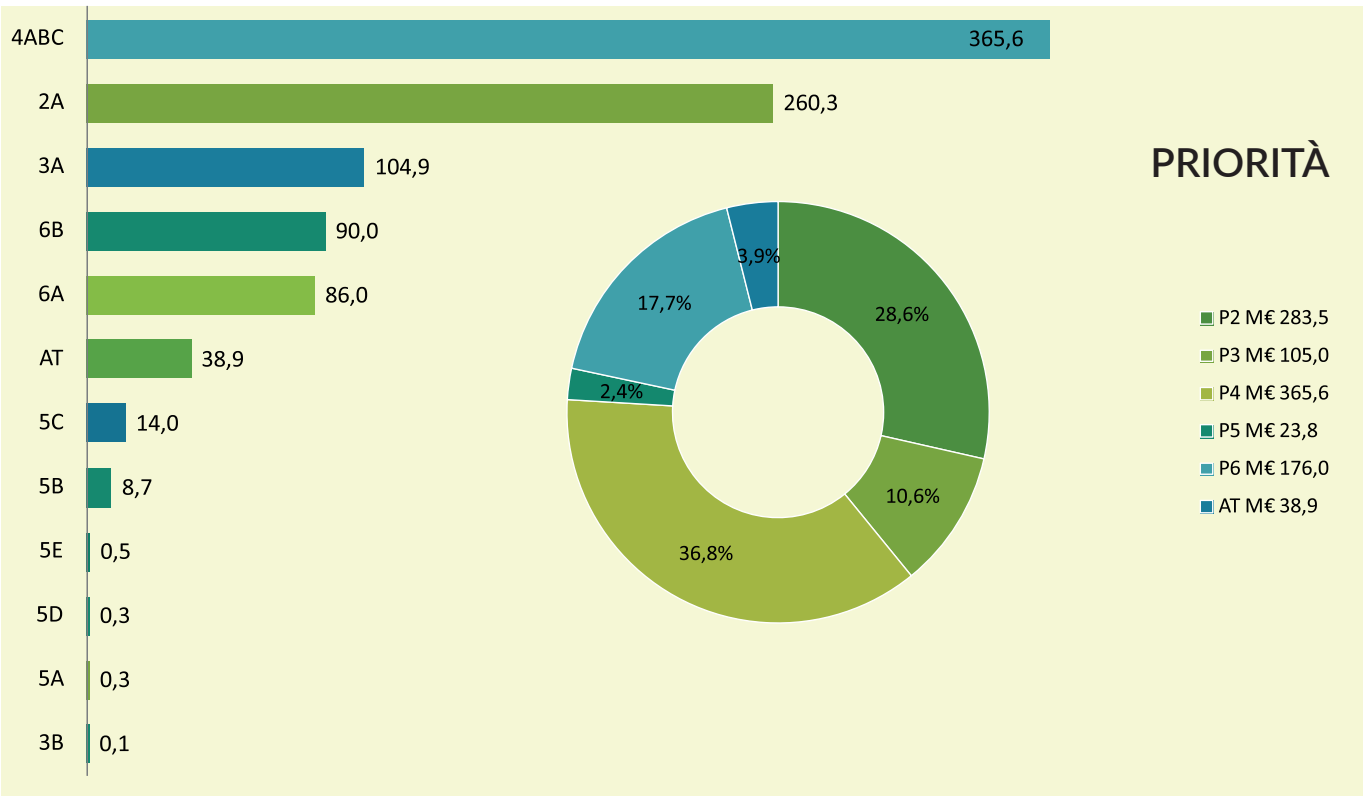
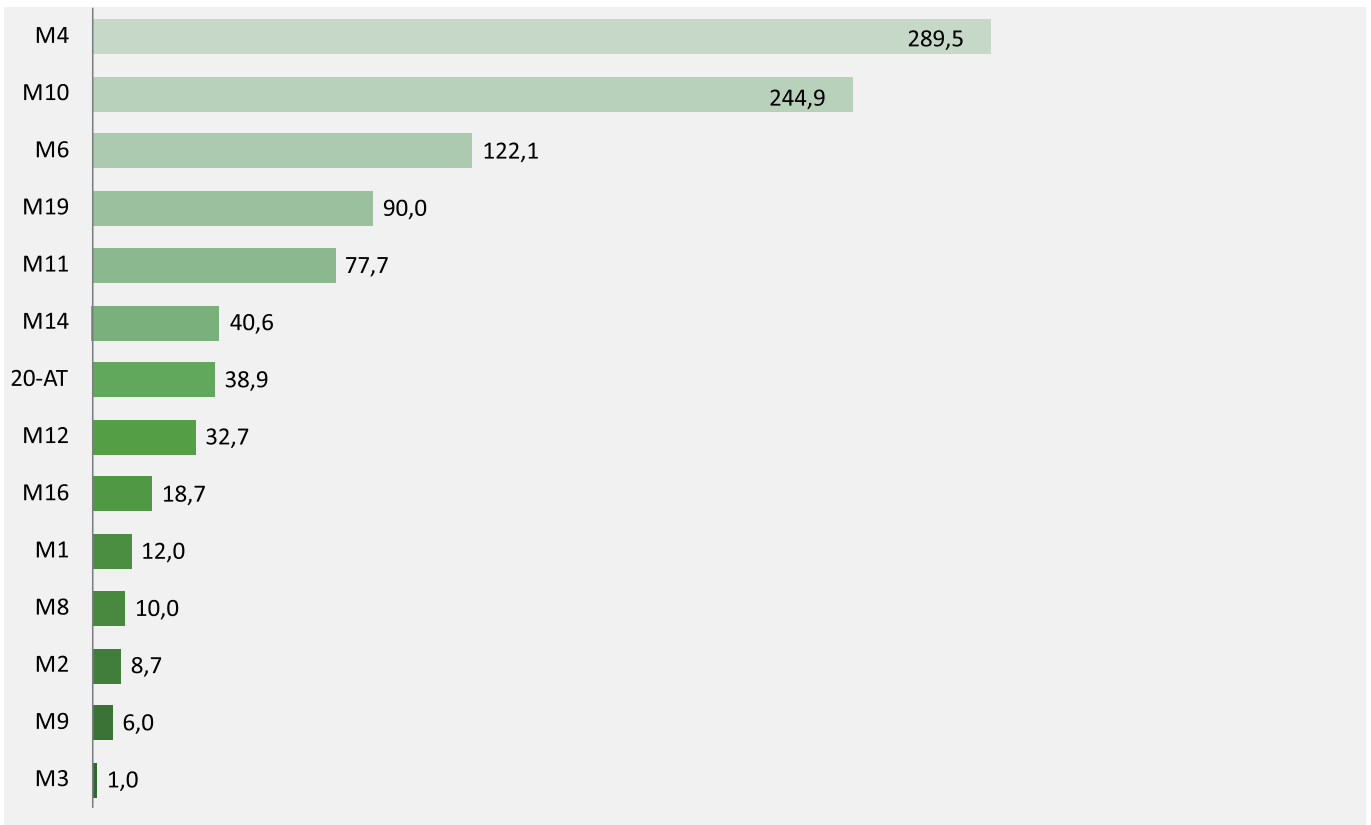


## TRASFERIMENTO TRA PILASTRI (dati in milioni di euro)




**II° PILASTRO 2014-2020 (dati in milioni di euro)****M€ 992,8**

Spesa pubblica di cui tasso di co-finanziamento nazionale 17,1%

**FOCUS AREA****MISURE**

## FONDI STRUTTURALI E D'INVESTIMENTO (SIE) 2014 - 2020

Contributo UE 	M€	%
FEASR	823,3	18,5%
FESR	1.874,3	42,0%
FSE	587,0	13,2%
FEAMP	101,0	2,3%
FC	1.073,3	24,1%

## INCIDENZA DELLA PAC: VARIABILI DI CONTESTO

		Estonia	UE
Pagamenti Diretti su VA	%	36,09%	24,4%
Pagamenti Diretti per Ha di SAU	€/ha	131,7	234,3
Pagamenti Diretti sulla forza lavoro	€/ULA	5.813,3	4.194,8
Risorse FEASR su VA	%	47,1%	11,8%
Risorse FEASR per Ha di SAU	€/ha	172,0	113,1
Risorse FEASR sulla forza lavoro	€/ULA	7.590,7	2.024,1

## Link

RRN  
<http://www.maainfo.ee>

PSR  
<http://www.agri.ee/et/eesmargid-tegevused/eesti-maaelu-arengukava-mak-2014-2020>

## Fonti

Henke R., Pupo D'Andrea M. R., Benos T., Castellotti T., Pierangeli F., Romeo Lironcurti S., De Filippis F., Giua M., Rosatelli L., Resl T., Heinschink K. (2015), research for the Agriculture Committee: Implementation of the first pillar of the CAP 2014 – 2020 in the EU Member States. QA-01-15-529-EN-N. ISBN 972-92-823-7645-4. European Parliament, Brussels.  
<http://dx.doi.org/10.2861/662407>

<http://ec.europa.eu/eurostat/data/database>  
[http://ec.europa.eu/agriculture/rural-development-2014-2020/country-files/index\\_en.htm](http://ec.europa.eu/agriculture/rural-development-2014-2020/country-files/index_en.htm)

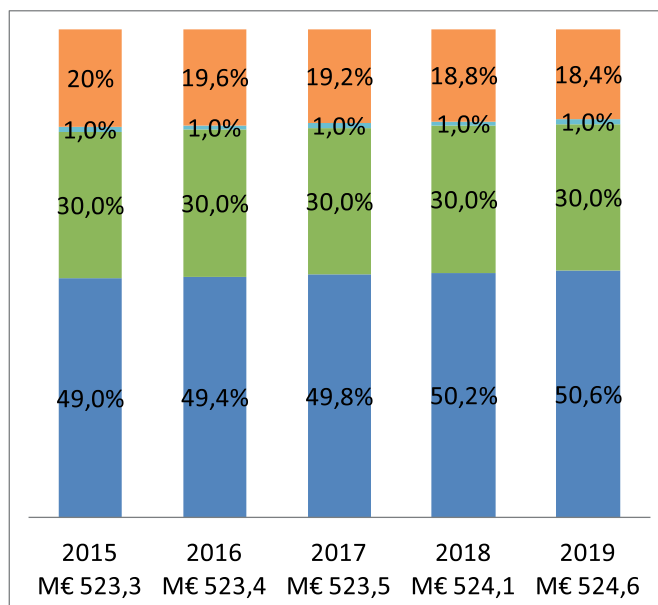
# FINLANDIA

Popolazione	5.375.276
Superficie (ha)	33.844.000
SAT (ha)	5.786.690
SAU (ha)	2.282.400
N. Aziende	54.400
Sup. Forestale (ha)	23.019.000



## I° PILASTRO 2015 - 2019

<span style="color: blue;">■</span>	<b>PAGAMENTO DI BASE</b> - dinamico ibrido con flat rate dal 2019 - n. regioni: 2 regioni
<span style="color: green;">■</span>	<b>GREENING:</b> - pagamento flat
<span style="color: cyan;">■</span>	<b>PAGAMENTO GIOVANI:</b> - 25% del pagamento medio nazionale per ettaro - numero massimo di ettari ammissibili pari a 90
<span style="color: red;">■</span>	<b>PAGAMENTO RIDISTRIBUTIVO:</b> - non attivato
<span style="color: purple;">■</span>	<b>PAGAMENTO ZONE SOGGETTE A VINCOLI NATURALI:</b> - non attivato
<span style="color: orange;">■</span>	<b>SOSTEGNO ACCOPPIATO FACOLTATIVO:</b> - carne bovina, cereali, ortaggi, latte e prodotti lattiero-caseari, colture proteiche, carni ovine e caprine, fecola di patate, barbabietola da zucchero
<span style="color: grey;">■</span>	<b>REGIME SPECIALE DEI PICCOLI AGRICOLTORI:</b> - non attivato



## TRASFERIMENTO TRA PILASTRI (dati in milioni di euro)

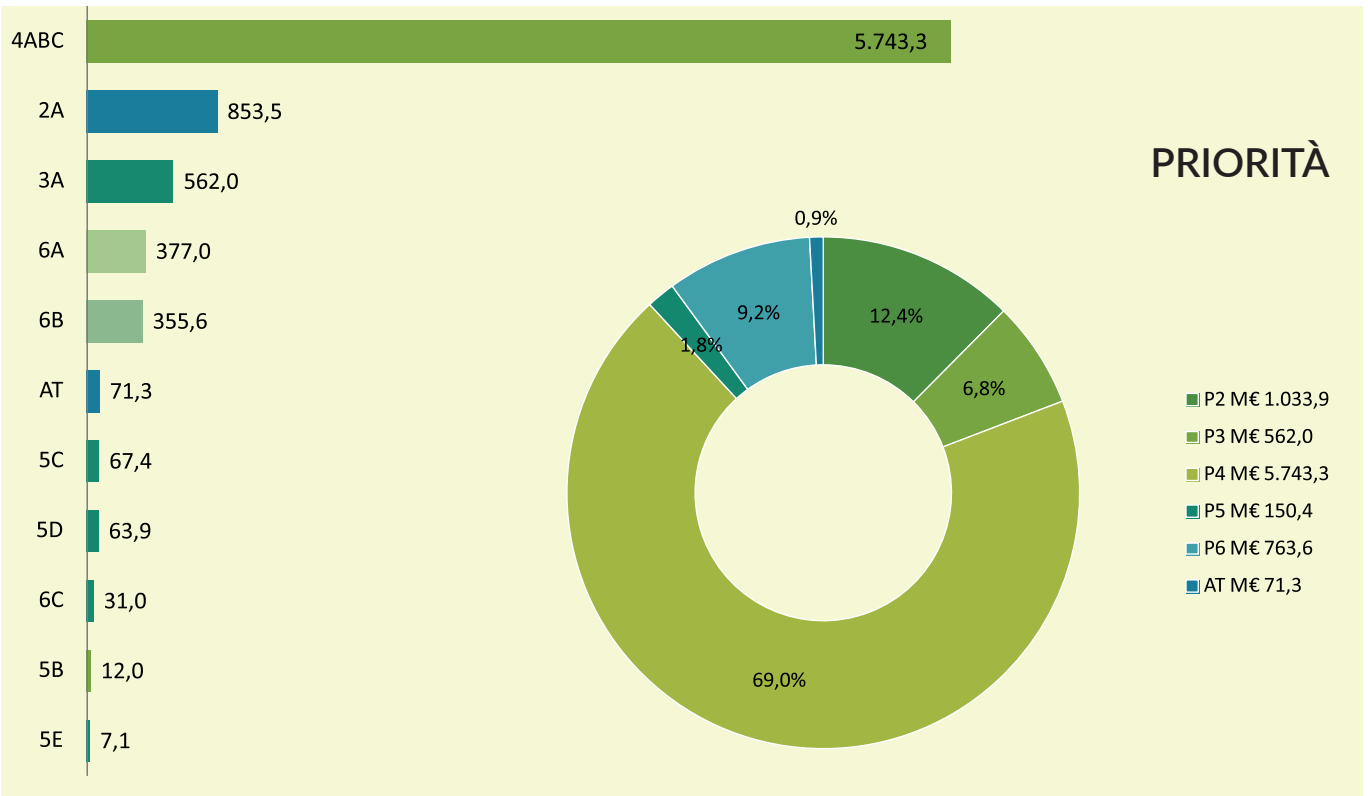
Lo Stato Membro non ha attivato  
il trasferimento tra pilastri  
(flessibilità, di cui all'art. 14 Reg. UE 1307/13)

## II° PILASTRO 2014-2020 (dati in milioni di euro)

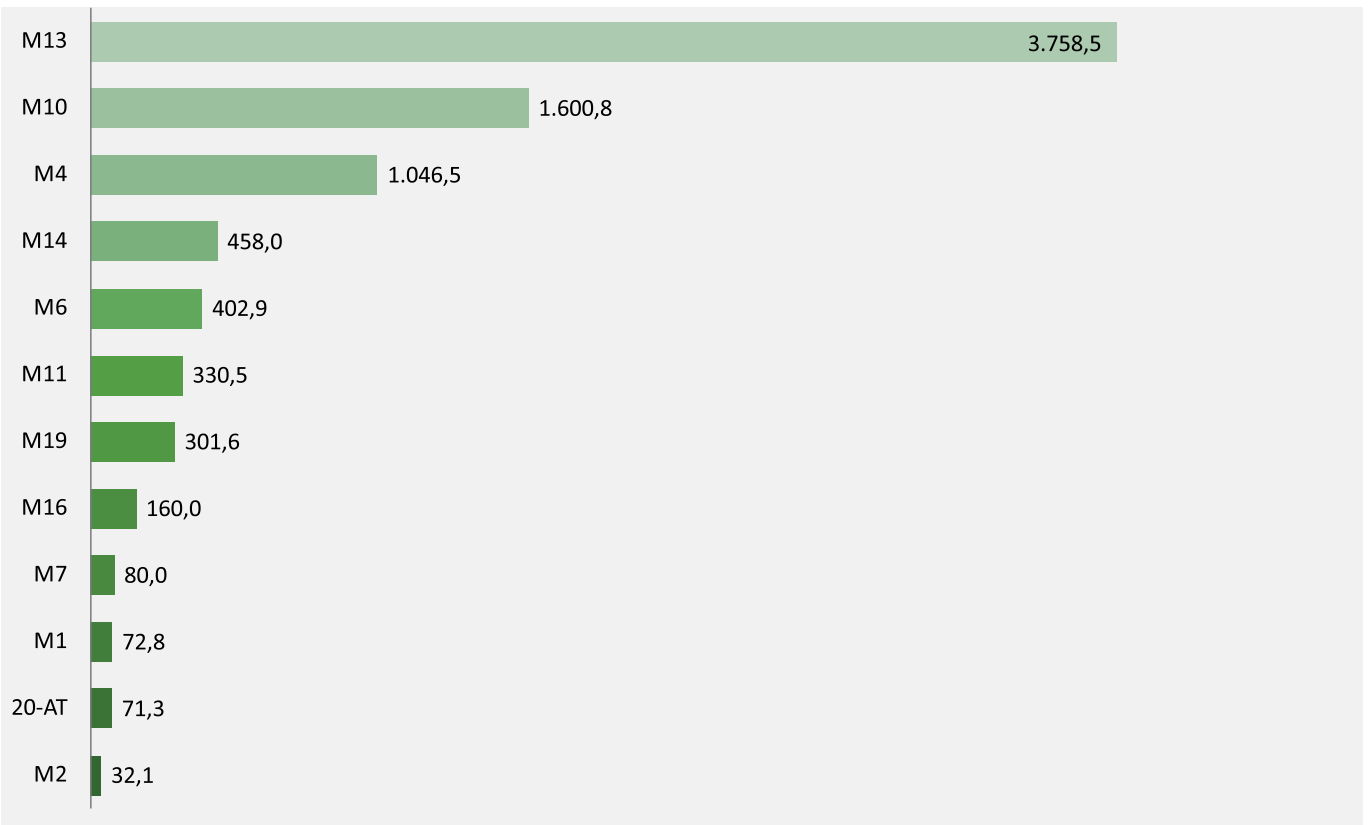
M€ 8.324,6

Spesa pubblica di cui tasso di co-finanziamento nazionale 71,4%


## FOCUS AREA



## MISURE



## FONDI STRUTTURALI E D'INVESTIMENTO (SIE) 2014 - 2020

Contributo UE 	M€	%
FEASR	2.380,4	63,3%
FESR	789,1	21,0%
FSE	515,4	13,7%
FEAMP	74,4	2,0%

## INCIDENZA DELLA PAC: VARIABILI DI CONTESTO

		Finlandia	UE
Pagamenti Diretti su VA	%	51,4%	24,4%
Pagamenti Diretti per Ha di SAU	€/ha	229,5	234,3
Pagamenti Diretti sulla forza lavoro	€/ULA	6.661,1	4.194,8
Risorse FEASR su VA	%	46,8%	11,8%
Risorse FEASR per Ha di SAU	€/ha	208,6	113,1
Risorse FEASR sulla forza lavoro	€/ULA	6.054,5	2.024,1

## Link

RRN  
<http://www.rural.fi/>

PSR Mainland  
<https://www.maaseutu.fi/en/rural-development-programme/objectives-of-the-program/Pages/default.aspx>

PSR Åland  
<http://www.regeringen.ax/naringsliv-foretagande/lantbruk/landsbygdsutvecklings-programmet>

## Fonti

Henke R., Pupo D'Andrea M. R., Benos T., Castellotti T., Pierangeli F., Romeo Lironcurti S., De Filippis F., Giua M., Rosatelli L., Resl T., Heinschink K. (2015), research for the Agriculture Committee: Implementation of the first pillar of the CAP 2014 – 2020 in the EU Member States. QA-01-15-529-EN-N. ISBN 972-92-823-7645-4. European Parliament, Brussels.  
<http://dx.doi.org/10.2861/662407>

<http://ec.europa.eu/eurostat/data/database>  
[http://ec.europa.eu/agriculture/rural-development-2014-2020/country-files/index\\_en.htm](http://ec.europa.eu/agriculture/rural-development-2014-2020/country-files/index_en.htm)

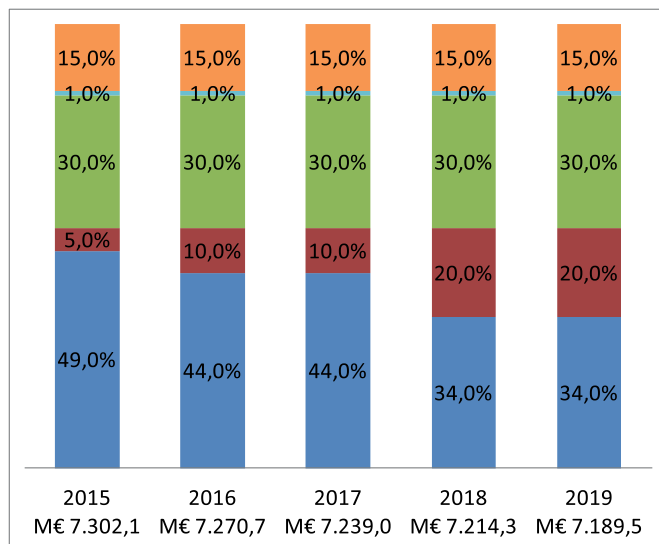
# FRANCIA

Popolazione	64.933.400
Superficie (ha)	67.541.700
SAT (ha)	29.264.400
SAU (ha)	27.739.430
N. Aziende	472.210
Sup. Forestale (ha)	17.579.000

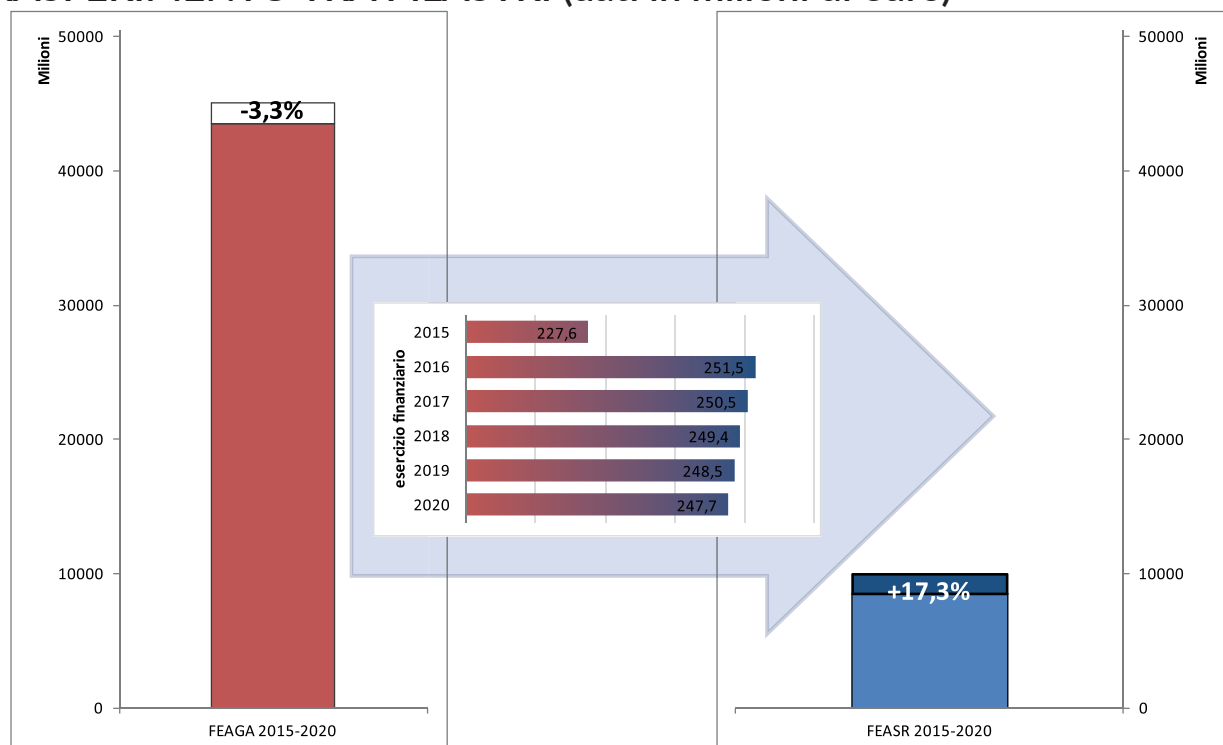


## I° PILASTRO 2015 - 2019

PAGAMENTO DI BASE	<ul style="list-style-type: none"> <li>- convergenza parziale in 5 fasi (Hexagone), flat rate al 2015 (Corsica)</li> <li>- n. regioni: 2 regioni (Hexagone, Corsica)</li> </ul>
GREENING:	<ul style="list-style-type: none"> <li>- pagamento individuale (Hexagone)</li> <li>- pagamento flat (Corsica)</li> </ul>
PAGAMENTO GIOVANI:	<ul style="list-style-type: none"> <li>- 25% del pagamento medio nazionale per ettaro</li> <li>- numero massimo di ettari ammissibili pari a 34</li> </ul>
PAGAMENTO RIDISTRIBUTIVO:	<ul style="list-style-type: none"> <li>- 5.01% del massimale nazionale nel 2015, ovvero 26€/ha nel 2015, 103€/ha nel 2018</li> <li>- numero massimo di ettari ammissibili pari a 52</li> </ul>
PAGAMENTO ZONE SOGGETTE A VINCOLI NATURALI:	<ul style="list-style-type: none"> <li>- non attivato</li> </ul>
SOSTEGNO ACCOPPIATO FACOLTATIVO:	<ul style="list-style-type: none"> <li>- carne bovina, cereali, ortaggi, canapa, luppolo, latte e prodotti lattiero-caseari, colture proteiche, semi, carni ovine e caprine, fecola di patate</li> </ul>
REGIME SPECIALE DEI PICCOLI AGRICOLTORI:	<ul style="list-style-type: none"> <li>- non attivato</li> </ul>



## TRASFERIMENTO TRA PILASTRI (dati in milioni di euro)

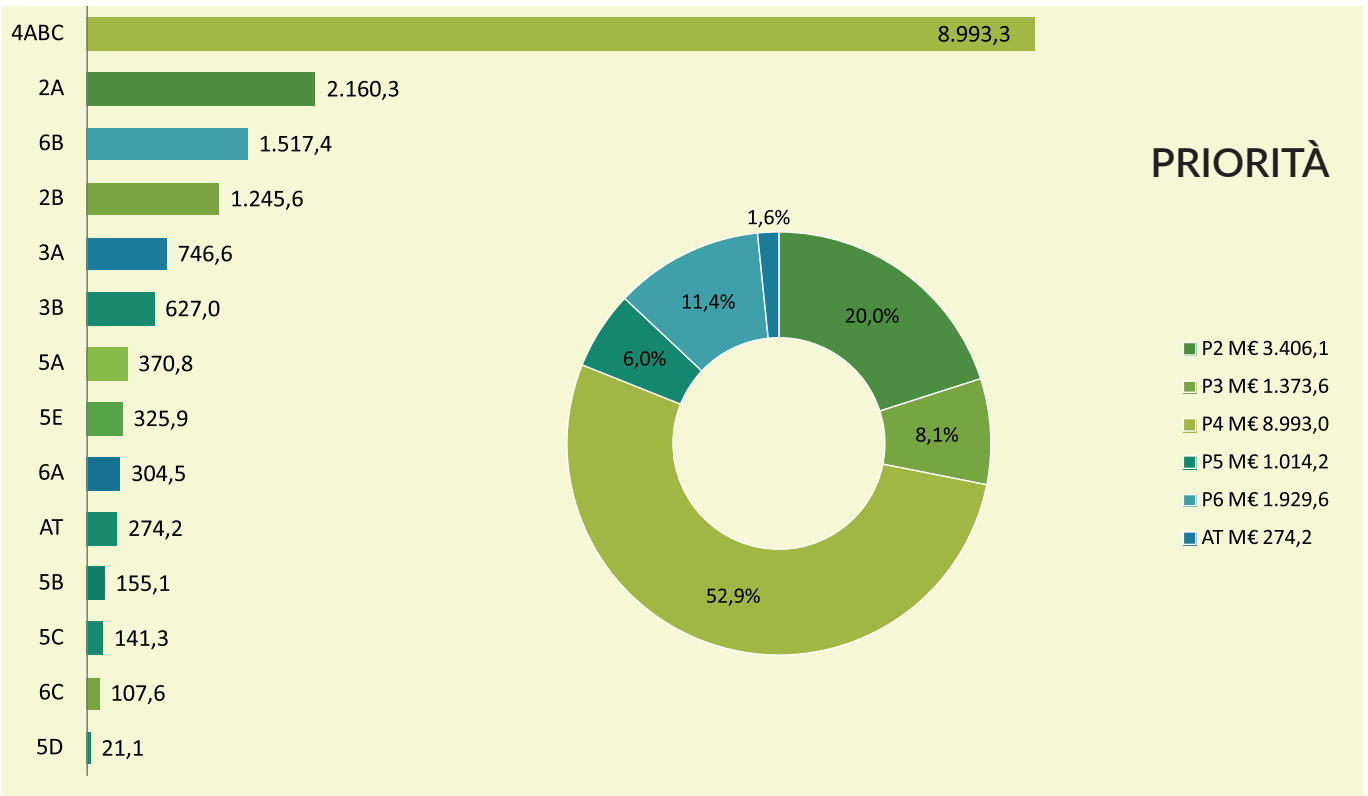


## II° PILASTRO 2014-2020 (dati in milioni di euro)

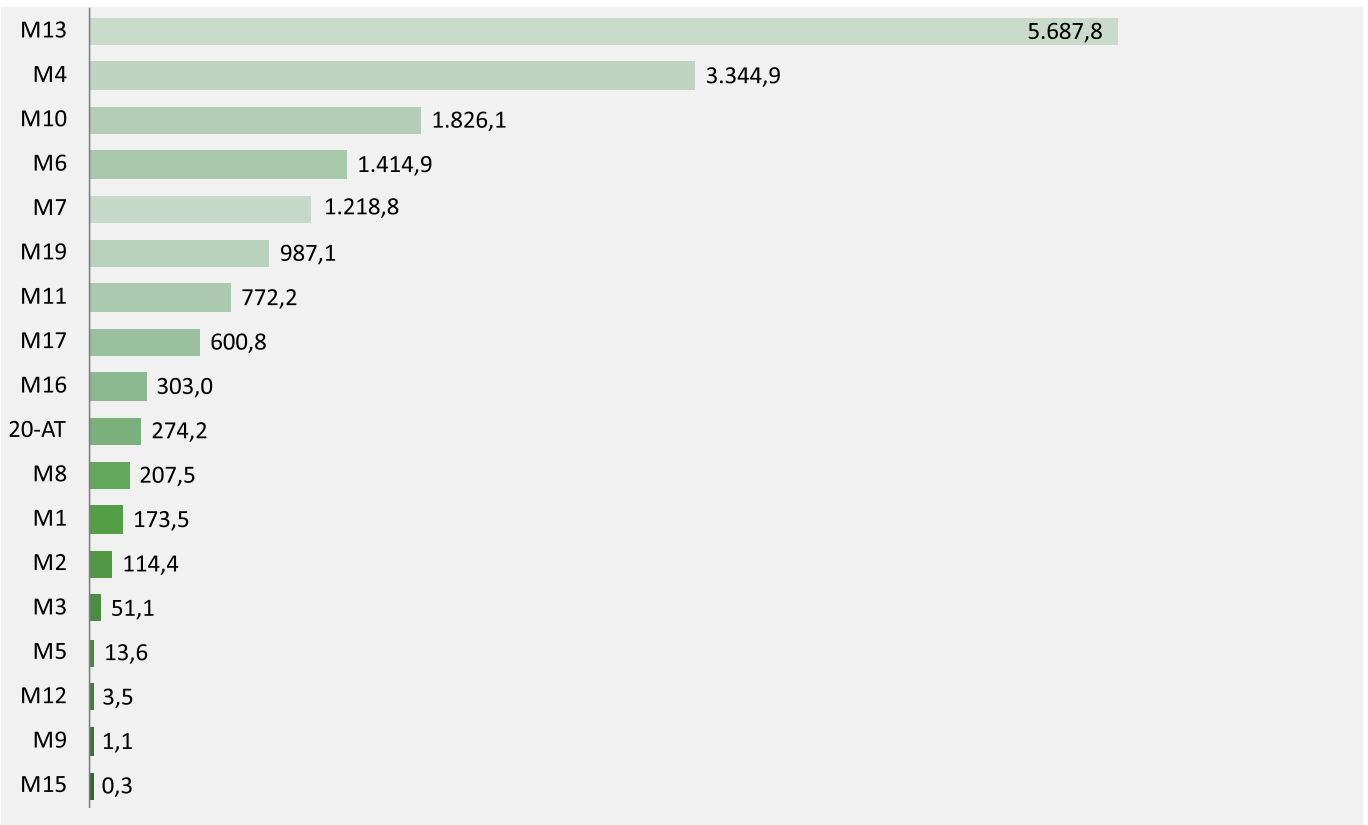
M€ 16.990,6

Spesa pubblica di cui tasso di co-finanziamento nazionale 33,0%

## FOCUS AREA




## MISURE





## FONDI STRUTTURALI E D'INVESTIMENTO (SIE) 2014 - 2020

Contributo UE 	M€	%
FEASR	11.384,8	43,1%
FESR	8.426,1	31,9%
FSE	6.026,9	22,8%
FEAMP	588,0	2,2%

## INCIDENZA DELLA PAC: VARIABILI DI CONTESTO

		Francia	UE
Pagamenti Diretti su VA	%	23,4%	24,4%
Pagamenti Diretti per Ha di SAU	€/ha	239,5	234,3
Pagamenti Diretti sulla forza lavoro	€/ULA	8.588,4	4.194,8
Risorse FEASR su VA	%	8,0%	11,8%
Risorse FEASR per Ha di SAU	€/ha	82,1	113,1
Risorse FEASR sulla forza lavoro	€/ULA	2.943,7	2.024,1

## Link

RRN  
<http://www.reseaurural.fr/>

National Framework, PSRN, PSR  
[http://ec.europa.eu/agriculture/rural-development-2014-2020/country-files/fr\\_en.htm](http://ec.europa.eu/agriculture/rural-development-2014-2020/country-files/fr_en.htm)

## Fonti

Henke R., Pupo D'Andrea M. R., Benos T., Castellotti T., Pierangeli F., Romeo Lironcurti S., De Filippis F., Giua M., Rosatelli L., Resl T., Heinschink K. (2015), research for the Agriculture Committee: Implementation of the first pillar of the CAP 2014 – 2020 in the EU Member States. QA-01-15-529-EN-N. ISBN 972-92-823-7645-4. European Parliament, Brussels.  
<http://dx.doi.org/10.2861/662407>

<http://ec.europa.eu/eurostat/data/database>  
[http://ec.europa.eu/agriculture/rural-development-2014-2020/country-files/index\\_en.htm](http://ec.europa.eu/agriculture/rural-development-2014-2020/country-files/index_en.htm)

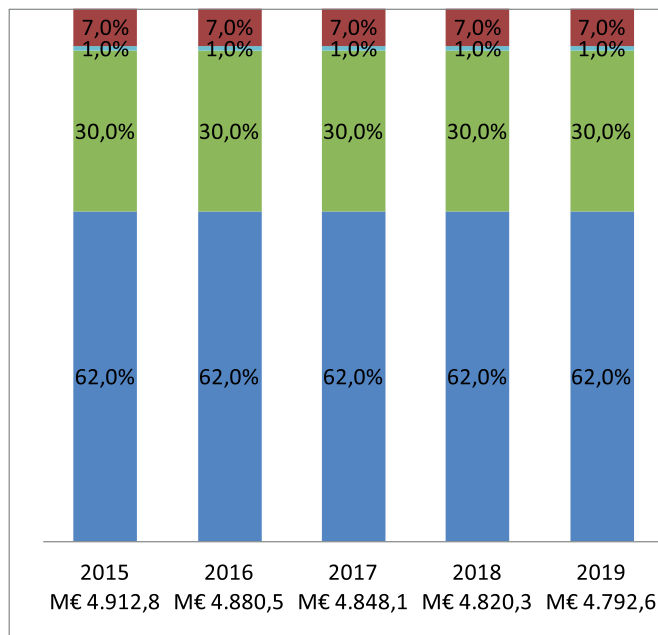
# GERMANIA

Popolazione	80.219.695
Superficie (ha)	35.703.000
SAT (ha)	18.305.150
SAU (ha)	16.699.580
N. Aziende	285.030
Sup. Forestale (ha)	11.419.000

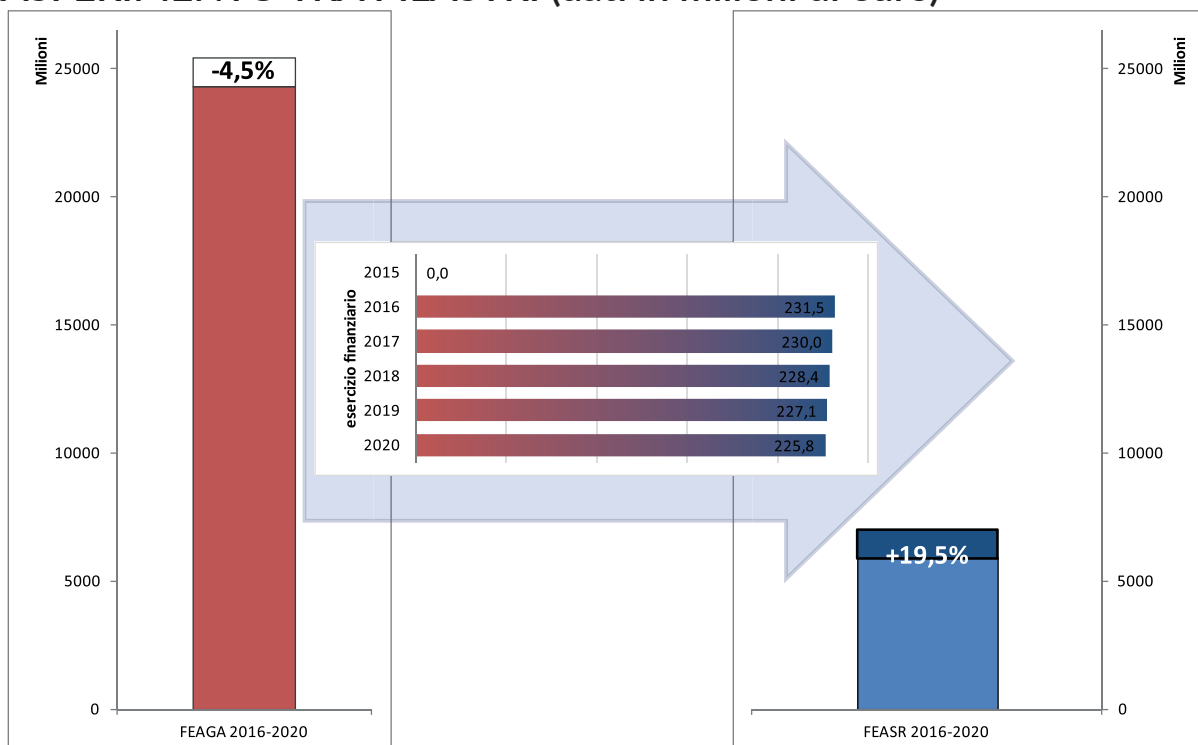


## I° PILASTRO 2015 - 2019

<b>PAGAMENTO DI BASE</b> - flat rate (dal 2019) - n. regioni: 13 regioni fino al 2018
<b>GREENING:</b> - pagamento flat
<b>PAGAMENTO GIOVANI:</b> - 25% di un importo medio calcolato dividendo il massimale del pagamento di base al 2019 per il numero di ettari dichiarati nel 2015 - numero massimo di ettari ammissibili pari a 90
<b>PAGAMENTO RIDISTRIBUTIVO:</b> - graduazione dei pagamenti: 50€ per i primi 30ha, pagamento addizionale 30€ fino 46ha; - numero massimo di ettari ammissibili pari a 46
<b>PAGAMENTO ZONE SOGGETTE A VINCOLI NATURALI:</b> - non attivato
<b>SOSTEGNO ACCOPPIATO FACOLTATIVO:</b> - non attivato
<b>REGIME SPECIALE DEI PICCOLI AGRICOLTORI:</b> - importo pari al totale dei pagamenti annuali da assegnare all'agricoltore ogni anno fino a un massimo di 1.250 euro - pagamento a inclusione volontaria

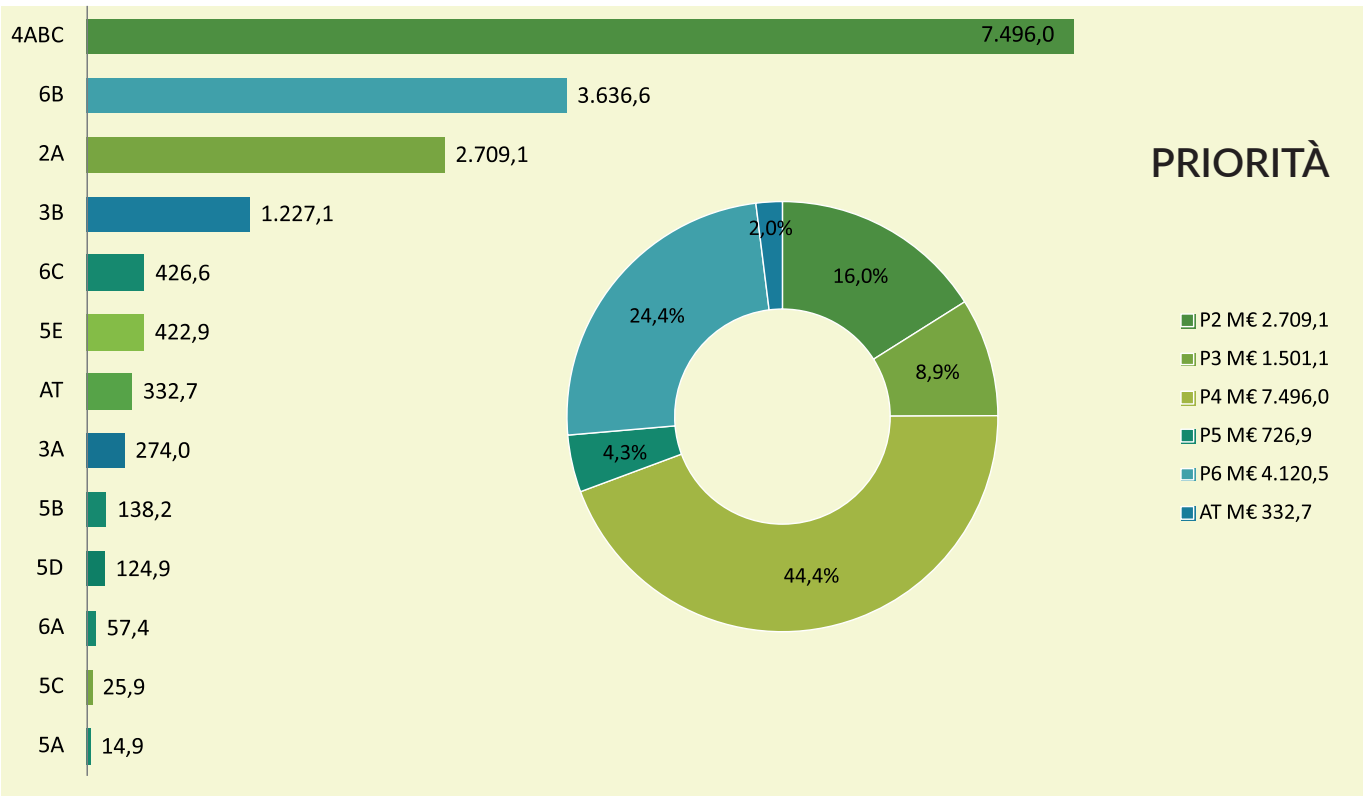
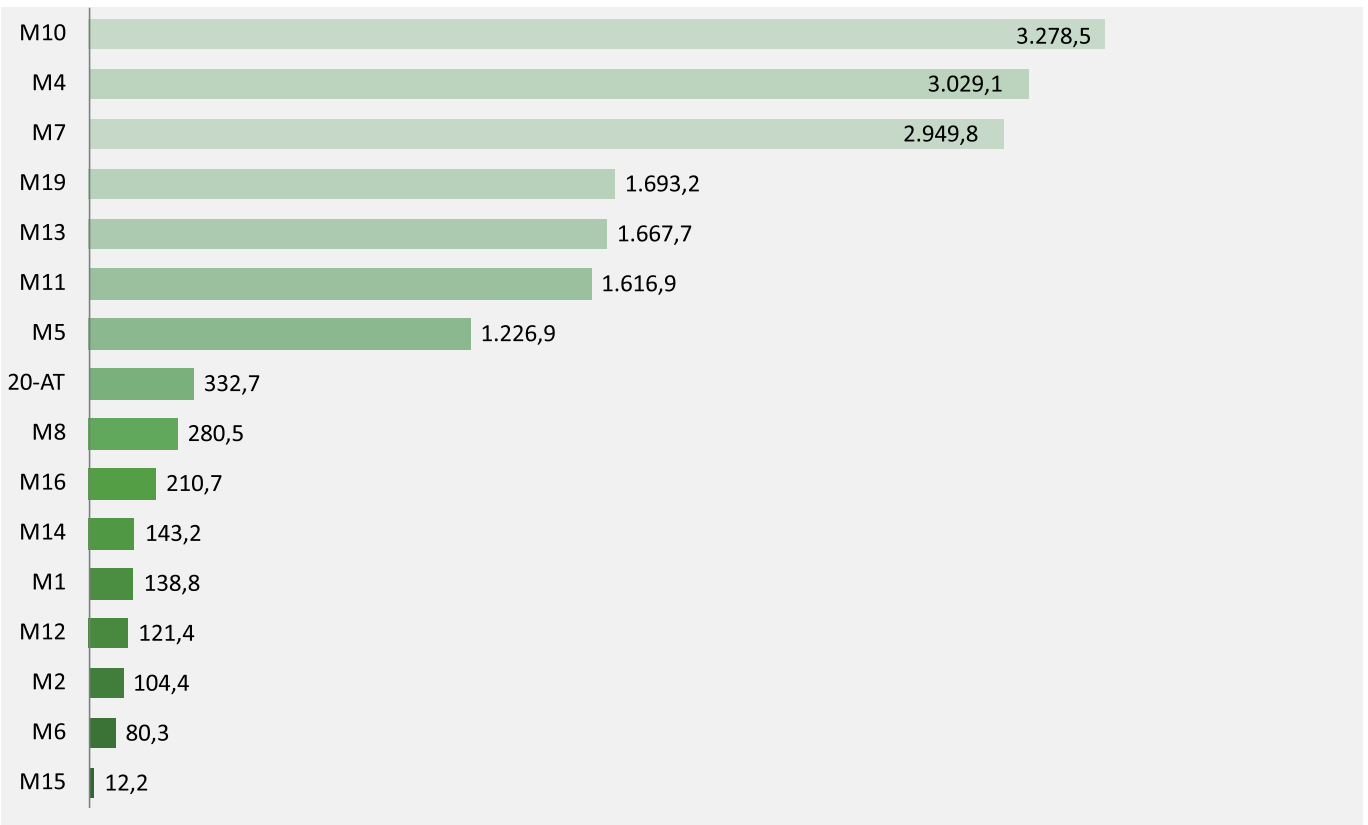


## TRASFERIMENTO TRA PILASTRI (dati in milioni di euro)




**II° PILASTRO 2014-2020 (dati in milioni di euro)****M€ 16.886,3**

Spesa pubblica di cui tasso di co-finanziamento nazionale 44,4%

**FOCUS AREA****MISURE**

## FONDI STRUTTURALI E D'INVESTIMENTO (SIE) 2014 - 2020

Contributo UE 	M€	%
FEASR	9.445,9	33,8%
FESR	10.773,8	38,6%
FSE	7.495,6	26,8%
FEAMP	219,6	0,8%

## INCIDENZA DELLA PAC: VARIABILI DI CONTESTO

		Germania	UE
Pagamenti Diretti su VA	%	28,1%	24,4%
Pagamenti Diretti per Ha di SAU	€/ha	290,5	234,3
Pagamenti Diretti sulla forza lavoro	€/ULA	9.669,5	4.194,8
Risorse FEASR su VA	%	10,9%	11,8%
Risorse FEASR per Ha di SAU	€/ha	112,4	113,1
Risorse FEASR sulla forza lavoro	€/ULA	3.741,1	2.024,1

## Link

RRN  
<http://www.netzwerk-laendlicher-raum.de/>

National Framework  
[http://www.bmel.de/DE/Laendliche-Raeume/03\\_Foerderung/Europa/\\_texte/Foerderung2014-2020.html?docId=5806660](http://www.bmel.de/DE/Laendliche-Raeume/03_Foerderung/Europa/_texte/Foerderung2014-2020.html?docId=5806660)

PSR  
[http://www.bmel.de/DE/Laendliche-Raeume/03\\_Foerderung/Europa/\\_texte/Foerderung2014-2020.html?docId=5781860](http://www.bmel.de/DE/Laendliche-Raeume/03_Foerderung/Europa/_texte/Foerderung2014-2020.html?docId=5781860)

## Fonti

Henke R., Pupo D'Andrea M. R., Benos T., Castellotti T., Pierangeli F., Romeo Lironcurti S., De Filippis F., Giua M., Rosatelli L., Resl T., Heinschink K. (2015), research for the Agriculture Committee: Implementation of the first pillar of the CAP 2014 – 2020 in the EU Member States. QA-01-15-529-EN-N. ISBN 972-92-823-7645-4. European Parliament, Brussels.  
<http://dx.doi.org/10.2861/662407>

<http://ec.europa.eu/eurostat/data/database>  
[http://ec.europa.eu/agriculture/rural-development-2014-2020/country-files/index\\_en.htm](http://ec.europa.eu/agriculture/rural-development-2014-2020/country-files/index_en.htm)

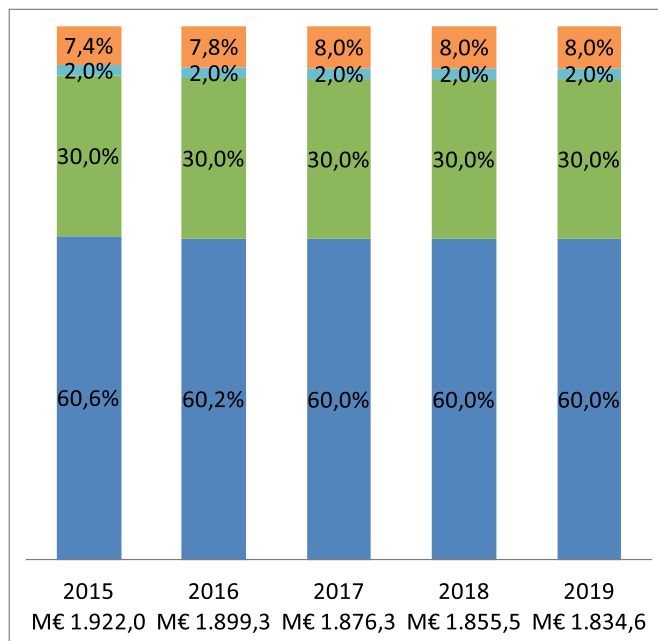
# GRECIA

Popolazione	10.816.286
Superficie (ha)	13.195.700
SAT (ha)	5.062.500
SAU (ha)	4.856.780
N. Aziende	709.500
Sup. Forestale (ha)	6.539.000

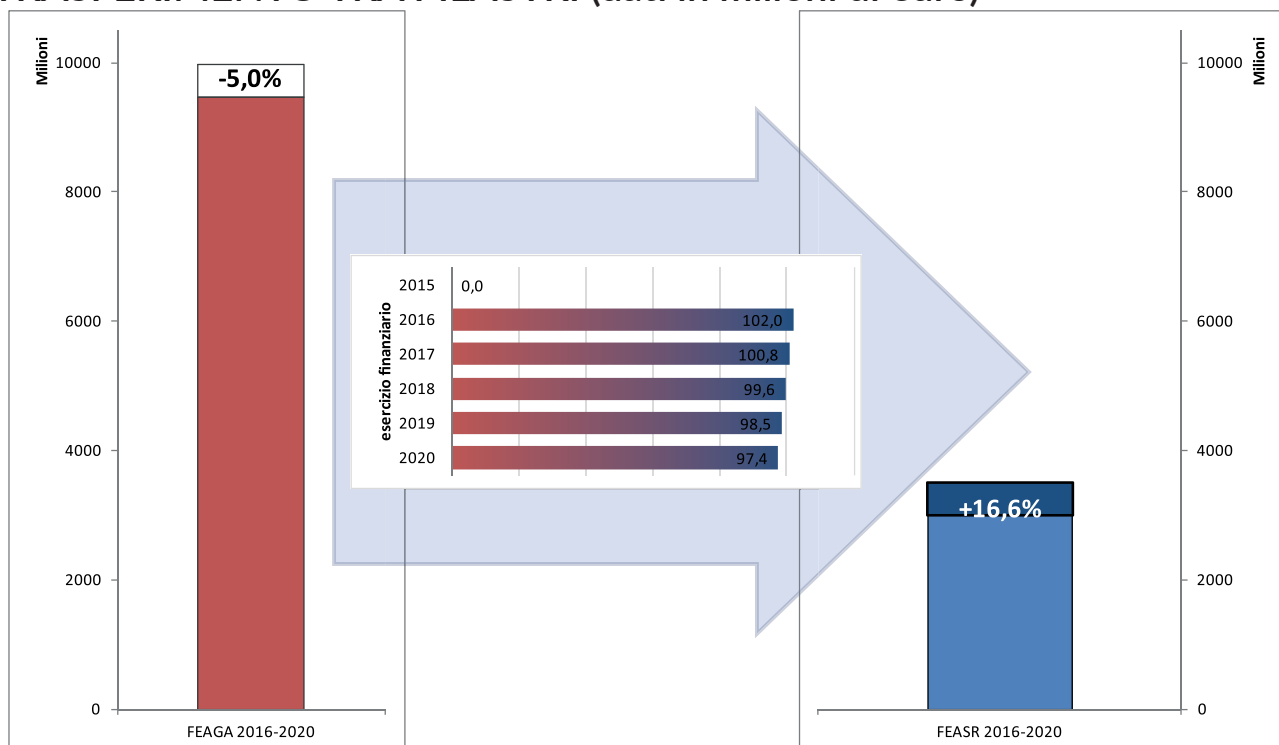


## I° PILASTRO 2015 - 2019

	<b>PAGAMENTO DI BASE</b> - convergenza parziale - n. regioni: 3 regioni
	<b>GREENING:</b> - pagamento individuale
	<b>PAGAMENTO GIOVANI:</b> - 25% del valore medio dei diritti all'aiuto detenuti dall'agricoltore - numero massimo di ettari ammissibili pari a 25
	<b>PAGAMENTO RIDISTRIBUTIVO:</b> - non attivato
	<b>PAGAMENTO ZONE SOGGETTE A VINCOLI NATURALI:</b> - non attivato
	<b>SOSTEGNO ACCOPPIATO FACOLTATIVO:</b> - carne bovina, cereali, ortaggi, leguminose da granella, colture proteiche, riso, semi, carni ovine e caprine, bachi da seta, fecola di patate, barbabietola da zucchero
	<b>REGIME SPECIALE DEI PICCOLI AGRICOLTORI:</b> - importo pari al totale dei pagamenti annuali da assegnare all'agricoltore ogni anno, fino a un massimo di 1.250 euro - pagamento a inclusione automatica



## TRASFERIMENTO TRA PILASTRI (dati in milioni di euro)

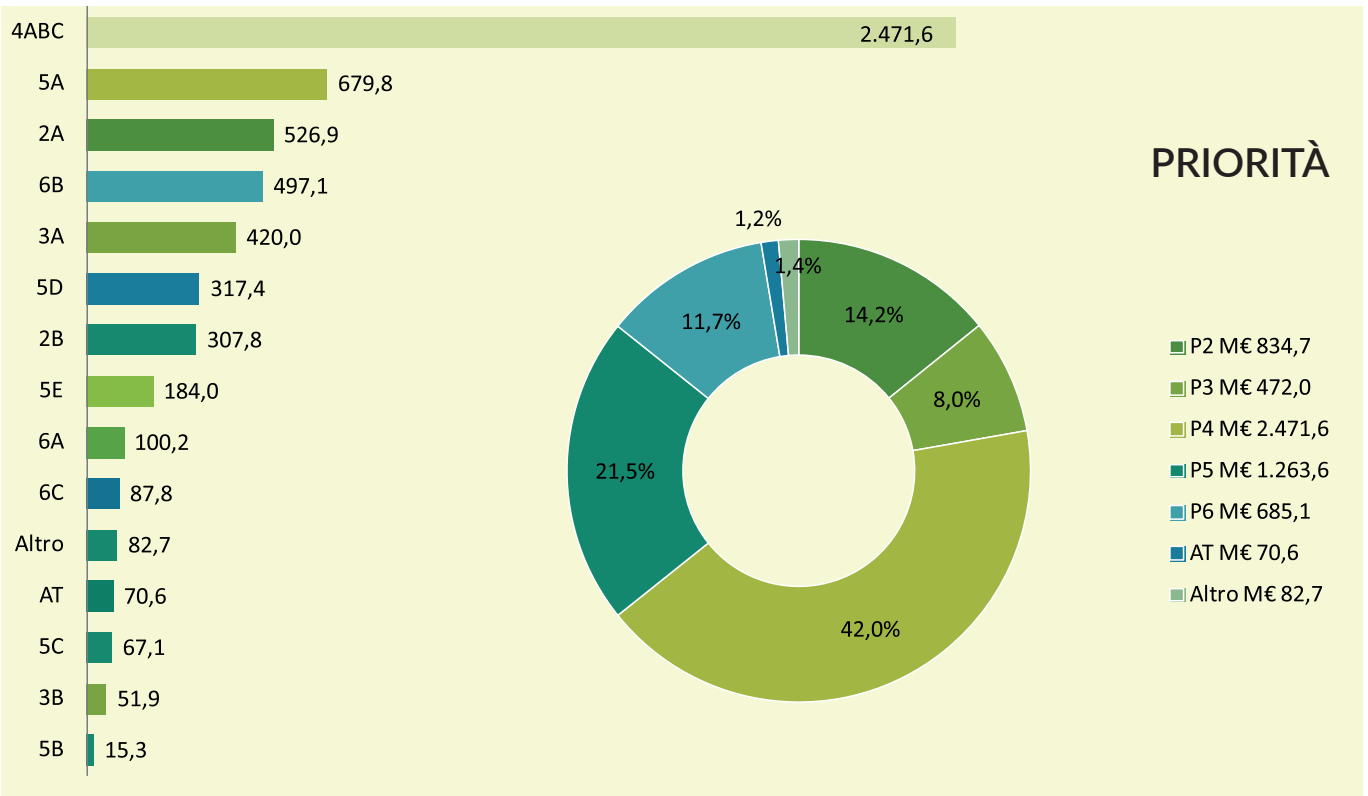


## II° PILASTRO 2014-2020 (dati in milioni di euro)

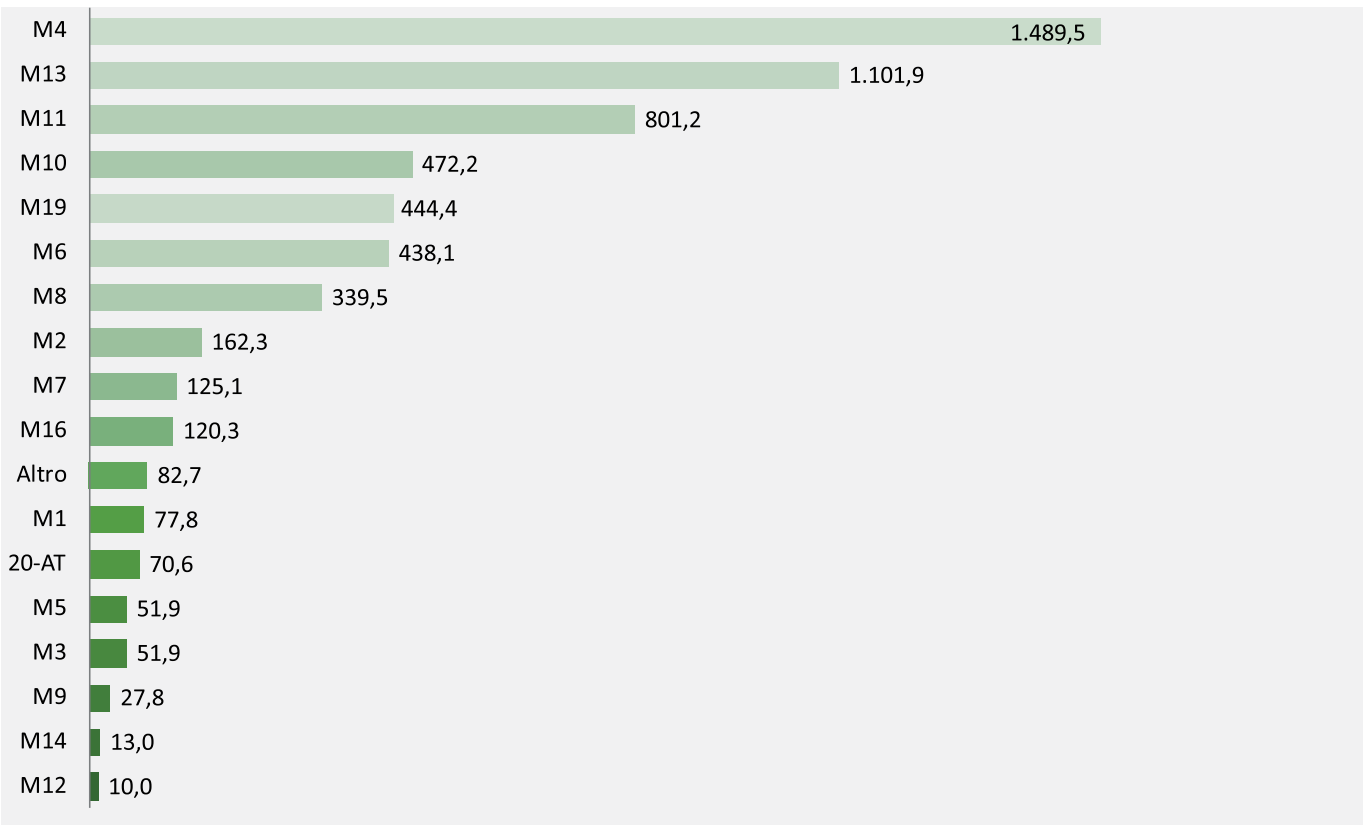
M€ 5.880,2

Spesa pubblica di cui tasso di co-finanziamento nazionale 19,8%


## FOCUS AREA



## MISURE



## FONDI STRUTTURALI E D'INVESTIMENTO (SIE) 2014 - 2020

Contributo UE 	M€	%
FEASR	4.718,2	23,3%
FESR	8.165,7	40,4%
FSE	3.691,0	18,3%
FEAMP	388,8	1,9%
FC	3.247,0	16,1%

## INCIDENZA DELLA PAC: VARIABILI DI CONTESTO

		Grecia	UE
Pagamenti Diretti su VA	%	35,0%	24,4%
Pagamenti Diretti per Ha di SAU	€/ha	386,6	234,3
Pagamenti Diretti sulla forza lavoro	€/ULA	4.129,8	4.194,8
Risorse FEASR su VA	%	17,6%	11,8%
Risorse FEASR per Ha di SAU	€/ha	194,3	113,1
Risorse FEASR sulla forza lavoro	€/ULA	2.075,6	2.024,1

### Link

RRN  
<http://www.ead.gr/index.php/el/>

PSR  
<http://www.agrotikianaptixi.gr/index.php>

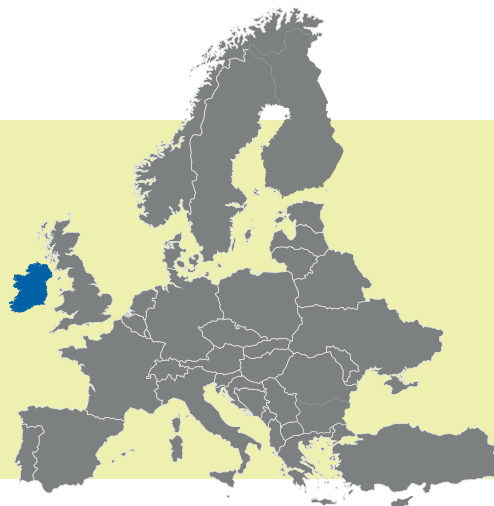
### Fonti

Henke R., Pupo D'Andrea M. R., Benos T., Castellotti T., Pierangeli F., Romeo Lironcurti S., De Filippis F., Giua M., Rosatelli L., Resl T., Heinschink K. (2015), research for the Agriculture Committee: Implementation of the first pillar of the CAP 2014 – 2020 in the EU Member States. QA-01-15-529-EN-N. ISBN 972-92-823-7645-4. European Parliament, Brussels.  
<http://dx.doi.org/10.2861/662407>

<http://ec.europa.eu/eurostat/data/database>  
[http://ec.europa.eu/agriculture/rural-development-2014-2020/country-files/index\\_en.htm](http://ec.europa.eu/agriculture/rural-development-2014-2020/country-files/index_en.htm)

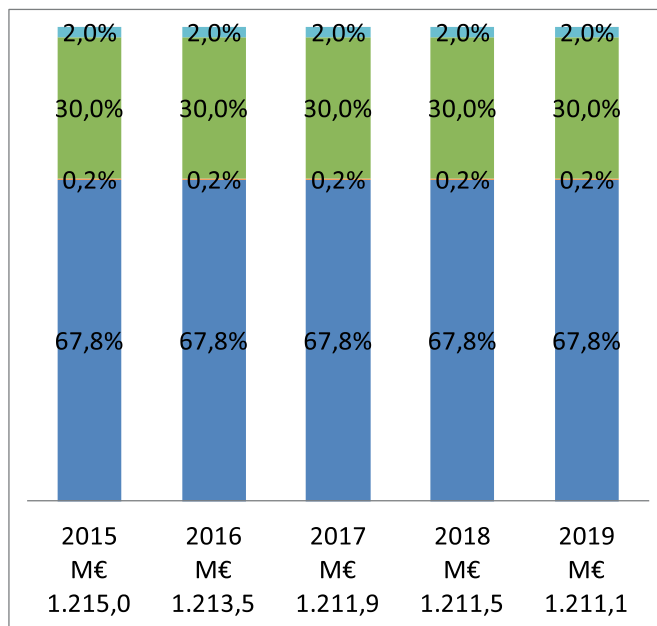
# IRLANDA

Popolazione	4.574.888
Superficie (ha)	6.979.700
SAT (ha)	5.277.990
SAU (ha)	4.959.450
N. Aziende	139.600
Sup. Forestale (ha)	801.238



## I° PILASTRO 2015 - 2019

PAGAMENTO DI BASE	- convergenza parziale fino al 2019 (poi massimo 700 euro/ha) - n. regioni: regione unica
GREENING:	- pagamento individuale
PAGAMENTO GIOVANI:	- 25% del valore medio nazionale per ettaro al 2019 - numero massimo di ettari ammissibili pari a 50
PAGAMENTO RIDISTRIBUTIVO:	- non attivato
PAGAMENTO ZONE SOGGETTE A VINCOLI NATURALI:	- non attivato
SOSTEGNO ACCOPPIATO FACOLTATIVO:	- colture proteiche
REGIME SPECIALE DEI PICCOLI AGRICOLTORI:	- non attivato



## TRASFERIMENTO TRA PILASTRI (dati in milioni di euro)

Lo Stato Membro non ha attivato  
il trasferimento tra pilastri  
(flessibilità, di cui all'art. 14 Reg. UE 1307/13)

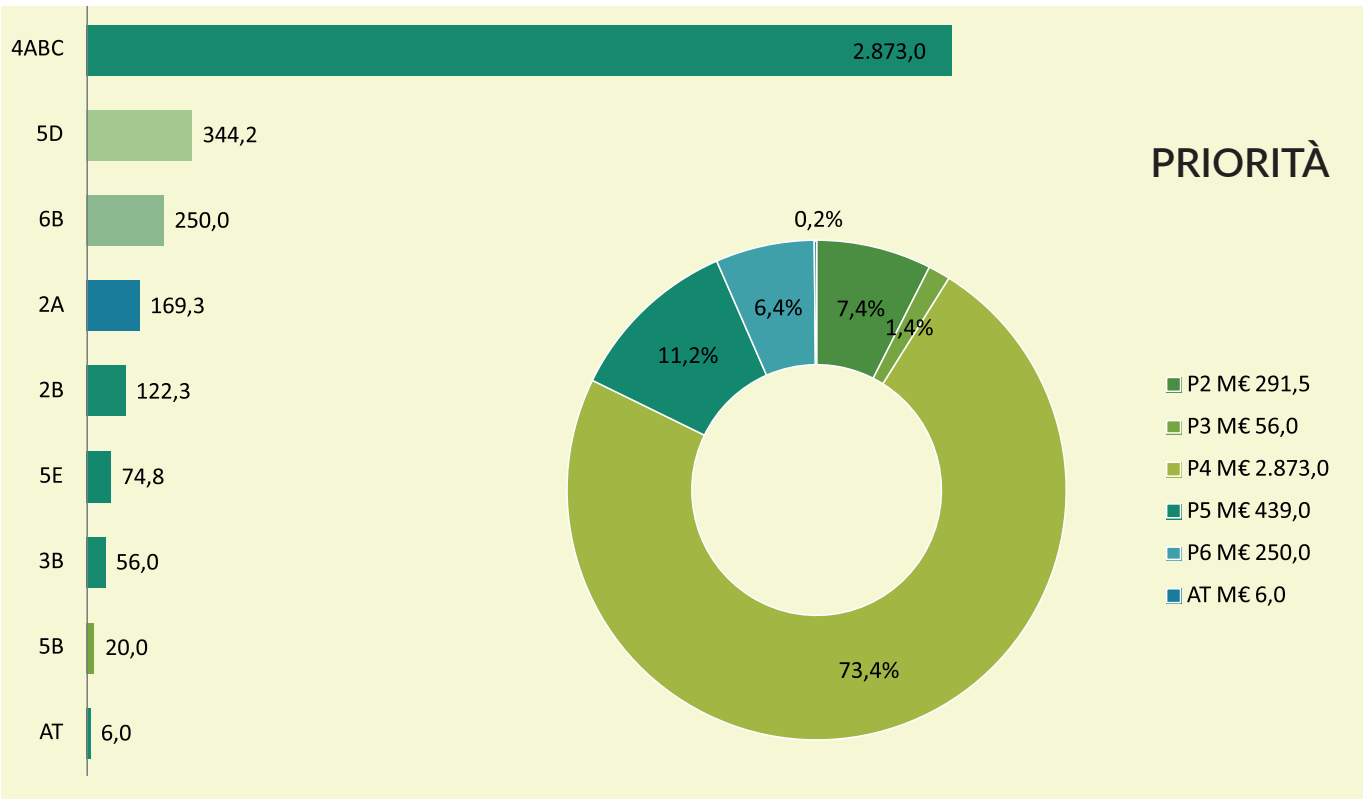


**II° PILASTRO 2014-2020 (dati in milioni di euro)**

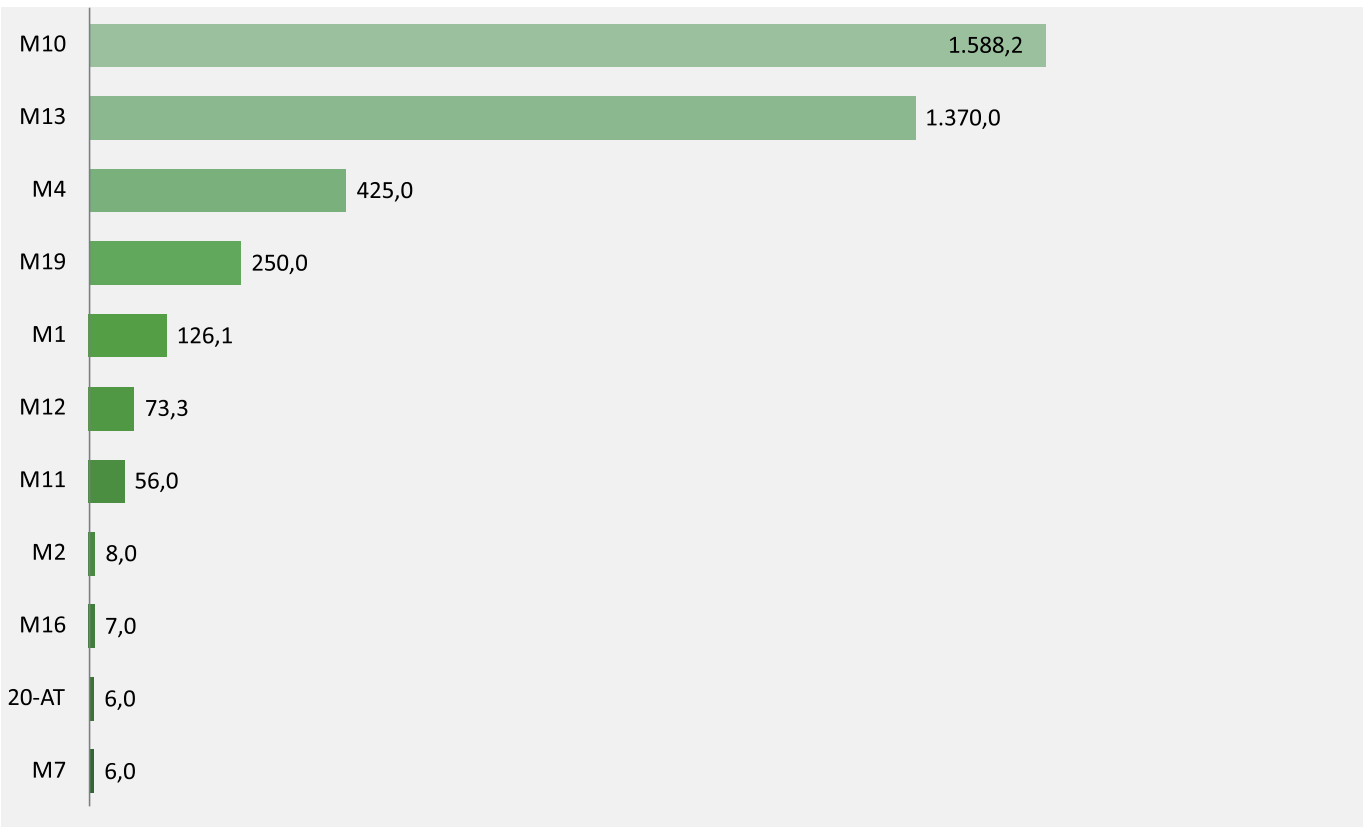
**M€ 3.915,5**

Spesa pubblica di cui tasso di co-finanziamento nazionale 44,1%


**FOCUS AREA**



**MISURE**



## FONDI STRUTTURALI E D'INVESTIMENTO (SIE) 2014 - 2020

Contributo UE 	M€	%
FEASR	2.190,6	66,6%
FESR	409,2	12,4%
FSE	542,4	16,5%
FEAMP	147,6	4,5%

## INCIDENZA DELLA PAC: VARIABILI DI CONTESTO

		Irlanda	UE
Pagamenti Diretti su VA	%	55,4%	24,4%
Pagamenti Diretti per Ha di SAU	€/ha	244,5	234,3
Pagamenti Diretti sulla forza lavoro	€/ULA	7.408,0	4.194,8
Risorse FEASR su VA	%	20,0%	11,8%
Risorse FEASR per Ha di SAU	€/ha	88,3	113,1
Risorse FEASR sulla forza lavoro	€/ULA	2.676,6	2.024,1

## Link

RRN  
<http://www.nationalruralnetwork.ie/>

PSR  
<http://www.agriculture.gov.ie/ruralenvironment/ruraldevelopmentprogrammerdp2014-2020/>

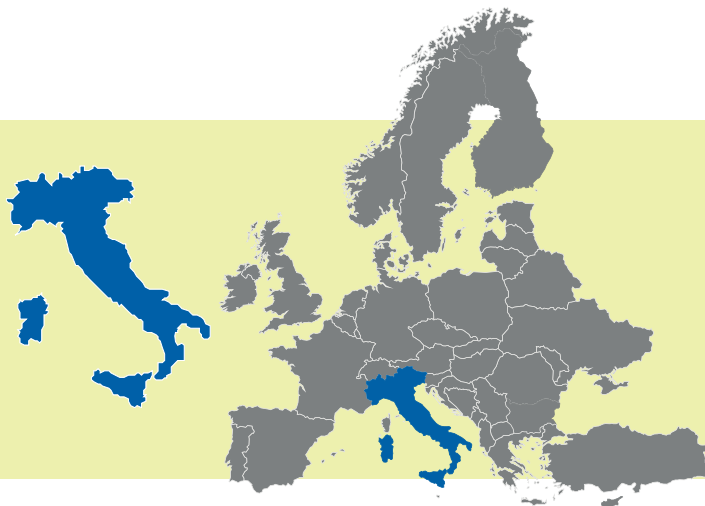
## Fonti

Henke R., Pupo D'Andrea M. R., Benos T., Castellotti T., Pierangeli F., Romeo Lironcurti S., De Filippis F., Giua M., Rosatelli L., Resl T., Heinschink K. (2015), research for the Agriculture Committee: Implementation of the first pillar of the CAP 2014 – 2020 in the EU Member States. QA-01-15-529-EN-N. ISBN 972-92-823-7645-4. European Parliament, Brussels.  
<http://dx.doi.org/10.2861/662407>

<http://ec.europa.eu/eurostat/data/database>  
[http://ec.europa.eu/agriculture/rural-development-2014-2020/country-files/index\\_en.htm](http://ec.europa.eu/agriculture/rural-development-2014-2020/country-files/index_en.htm)

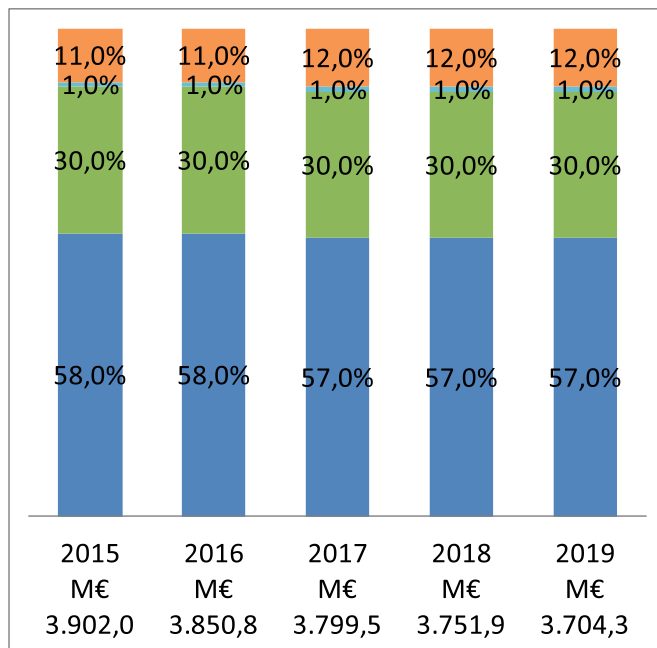
# ITALIA

Popolazione	59.433.744
Superficie (ha)	30.134.000
SAT (ha)	15.933.790
SAU (ha)	12.098.890
N. Aziende	1.010.330
Sup. Forestale (ha)	11.110.000



## I° PILASTRO 2015 - 2019

PAGAMENTO DI BASE	- convergenza parziale - n. regioni: regione unica
GREENING:	- pagamento individuale
PAGAMENTO GIOVANI:	- 25% del valore medio dei diritti all'aiuto detenuti dall'agricoltore - numero massimo di ettari ammissibili pari a 90
PAGAMENTO RIDISTRIBUTIVO:	- non attivato
PAGAMENTO ZONE SOGGETTE A VINCOLI NATURALI:	- non attivato
SOSTEGNO ACCOPPIATO FACOLTATIVO:	- carne bovina, cereali, ortaggi, leguminose da granella, latte e prodotti lattiero-caseari, semi oleosi, olio d'oliva, colture proteiche, riso, carni ovine e caprine, barbabietola da zucchero
REGIME SPECIALE DEI PICCOLI AGRICOLTORI:	- pagamento su base individuale, importo pari al totale dei pagamenti annuali da assegnare all'agricoltore nel 2015, adattabili di anno in anno dallo Stato membro per tenere proporzionalmente conto delle modifiche del massimale nazionale - pagamento a inclusione volontaria



## TRASFERIMENTO TRA PILASTRI (dati in milioni di euro)

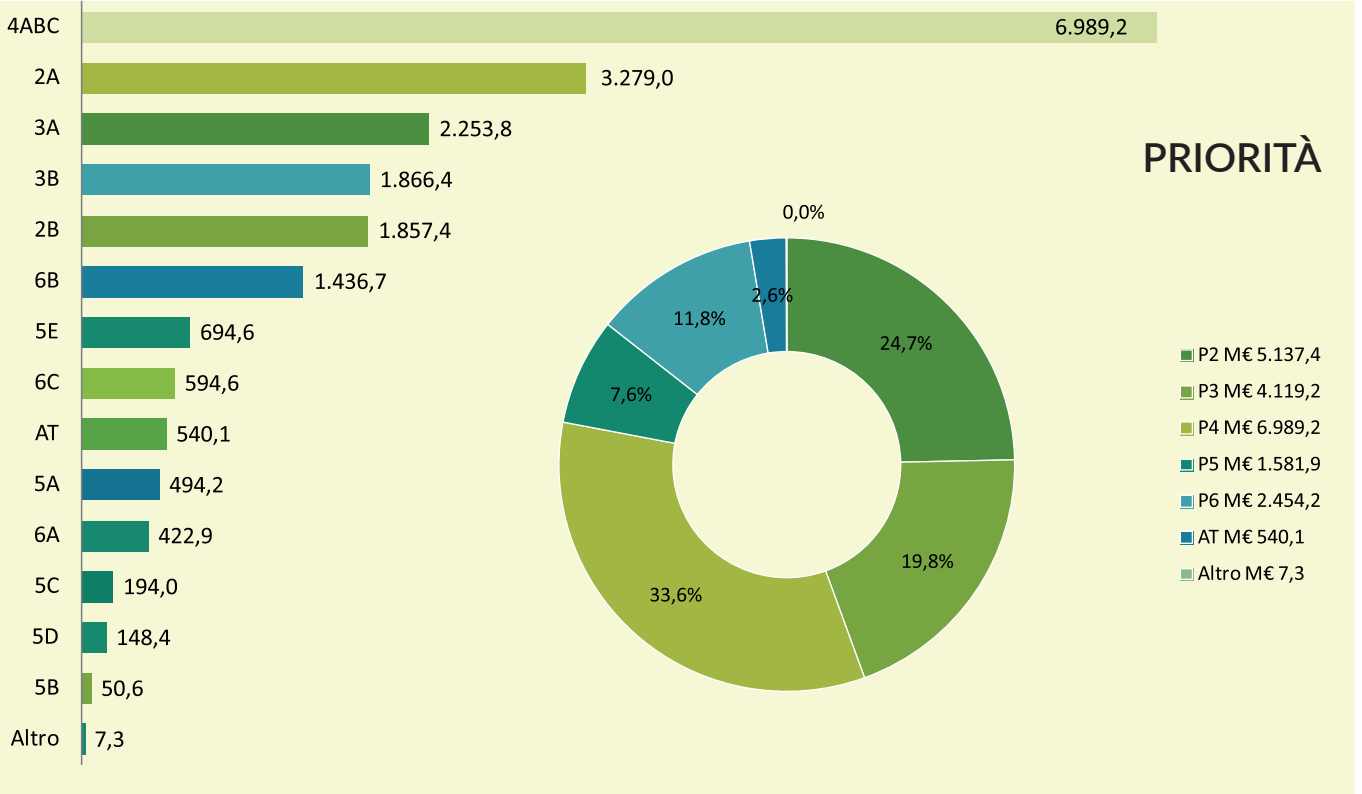
Lo Stato Membro non ha attivato  
il trasferimento tra pilastri  
(flessibilità, di cui all'art. 14 Reg. UE 1307/13)

**II° PILASTRO 2014-2020 (dati in milioni di euro)**

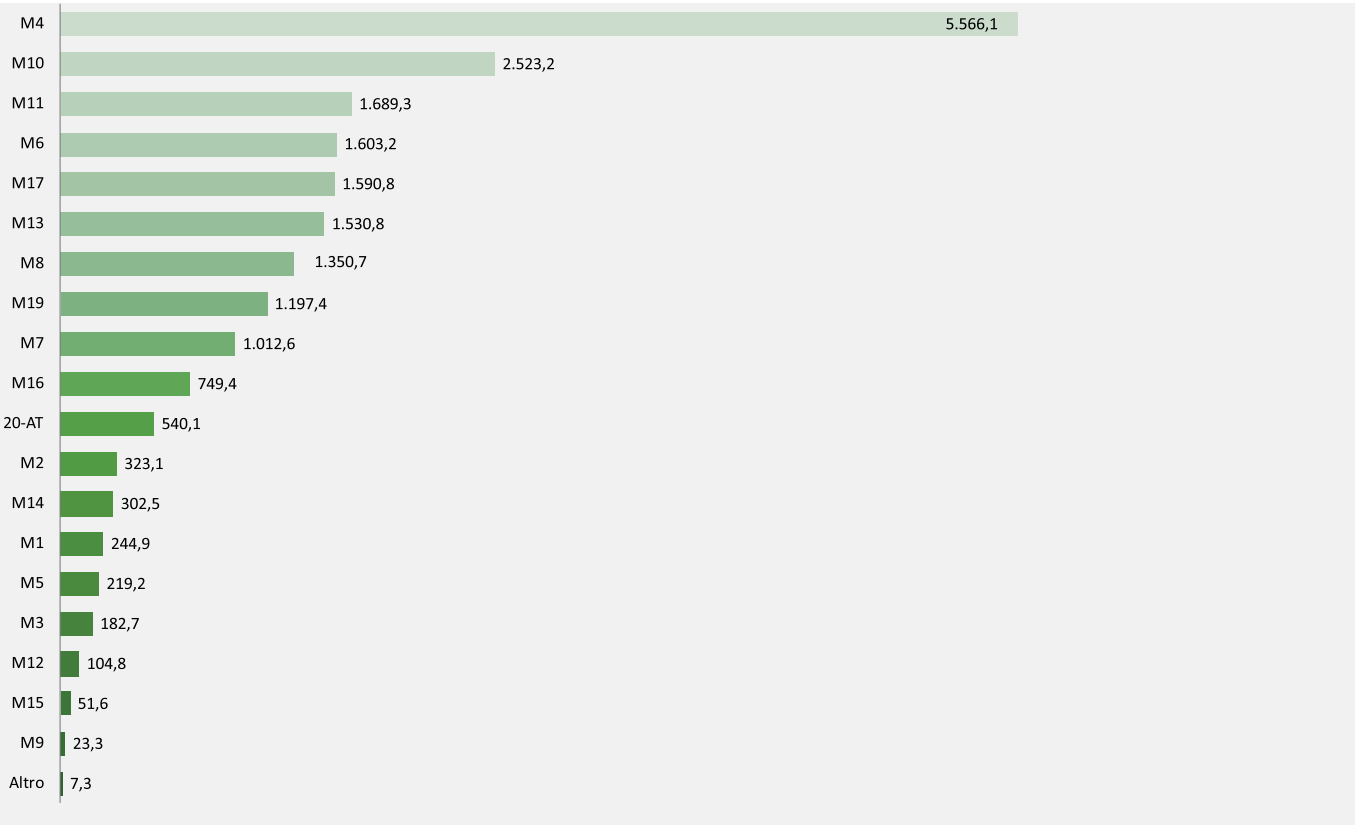
**M€ 20.829,2**

Spesa pubblica di cui tasso di co-finanziamento nazionale 49,9%


**FOCUS AREA**



**MISURE**



## FONDI STRUTTURALI E D'INVESTIMENTO (SIE) 2014 - 2020

Contributo UE 	M€	%
FEASR	10.444,4	24,8%
FESR	20.650,4	49,1%
FSE	10.468,4	24,9%
FEAMP	537,3	1,3%

## INCIDENZA DELLA PAC: VARIABILI DI CONTESTO

		Italia	UE
Pagamenti Diretti su VA	%	11,9%	24,4%
Pagamenti Diretti per Ha di SAU	€/ha	314,2	234,3
Pagamenti Diretti sulla forza lavoro	€/ULA	3.426,9	4.194,8
Risorse FEASR su VA	%	6,5%	11,8%
Risorse FEASR per Ha di SAU	€/ha	172,7	113,1
Risorse FEASR sulla forza lavoro	€/ULA	1.882,9	2.024,1

### Link

RRN  
<http://www.reterurale.it/>

PSR  
<http://www.reterurale.it/flex/cm/pages/ServeBLOB.php/L/IT/IDPagina/15122>

PSRN  
<http://www.reterurale.it/flex/cm/pages/ServeBLOB.php/L/IT/IDPagina/15542>

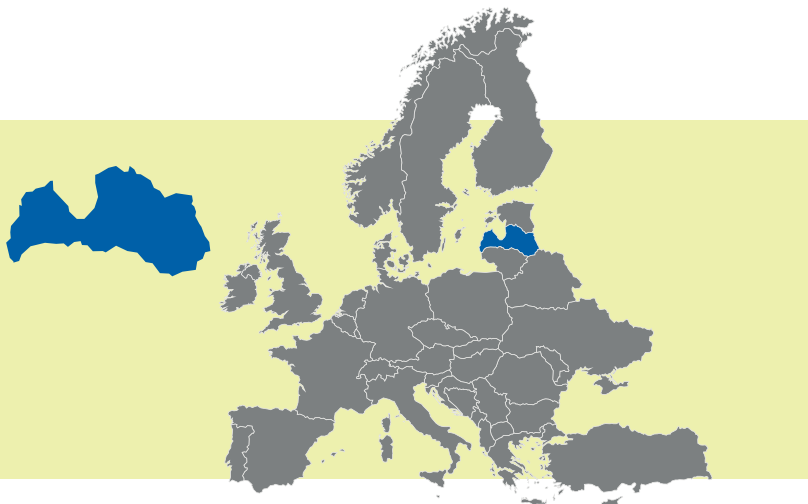
### Fonti

Henke R., Pupo D'Andrea M. R., Benos T., Castellotti T., Pierangeli F., Romeo Lironcurti S., De Filippis F., Giua M., Rosatelli L., Resl T., Heinschink K. (2015), research for the Agriculture Committee: Implementation of the first pillar of the CAP 2014 – 2020 in the EU Member States. QA-01-15-529-EN-N. ISBN 972-92-823-7645-4. European Parliament, Brussels.  
<http://dx.doi.org/10.2861/662407>

<http://ec.europa.eu/eurostat/data/database>  
[http://ec.europa.eu/agriculture/rural-development-2014-2020/country-files/index\\_en.htm](http://ec.europa.eu/agriculture/rural-development-2014-2020/country-files/index_en.htm)

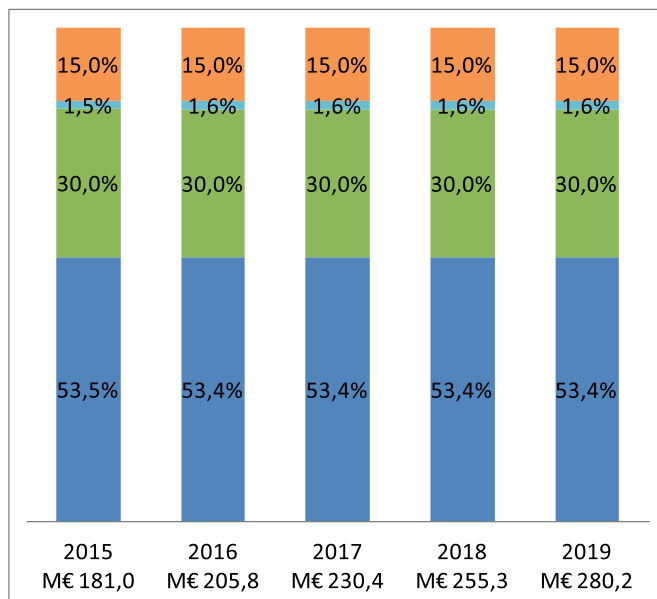
# LETTONIA

Popolazione	2.070.371
Superficie (ha)	6.457.300
SAT (ha)	3.058.780
SAU (ha)	1.877.720
N. Aziende	81.800
Sup. Forestale (ha)	3.468.000

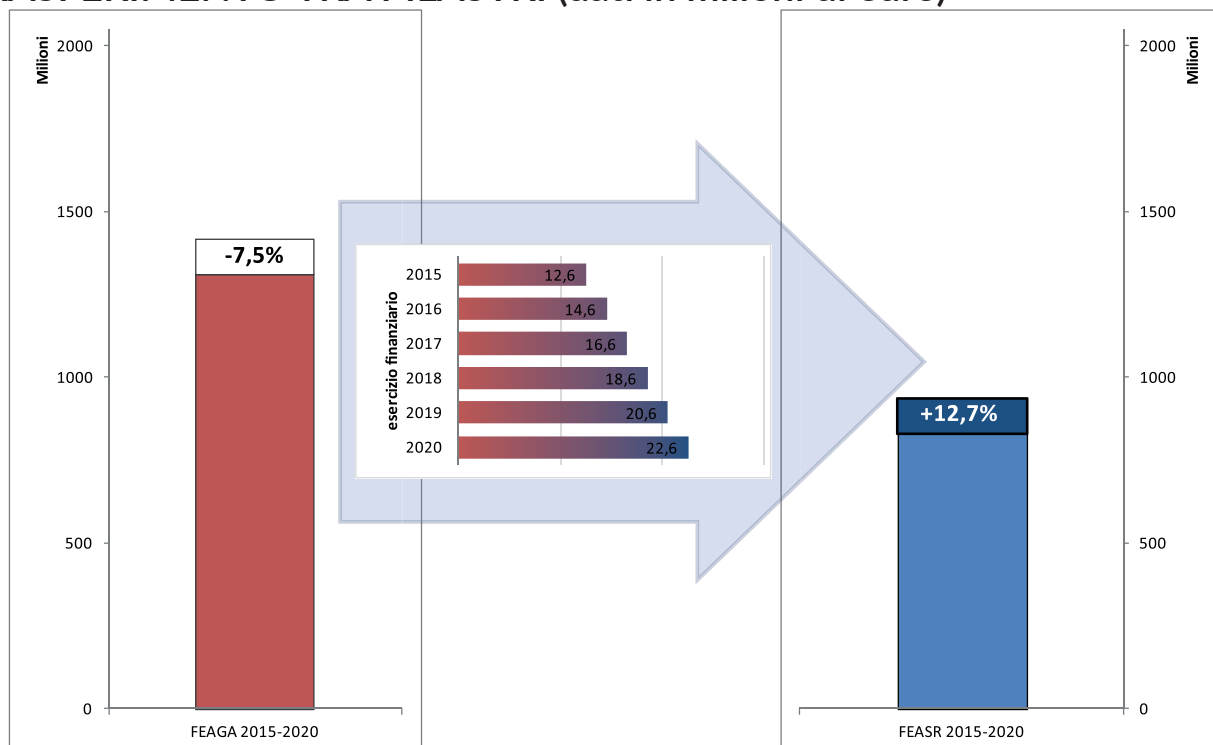


## 1° PILASTRO 2015 - 2019

<span style="color: blue;">■</span>	<b>PAGAMENTO DI BASE</b> - mantenimento del regime di pagamento unico per superficie
<span style="color: green;">■</span>	<b>GREENING:</b> - pagamento flat
<span style="color: cyan;">■</span>	<b>PAGAMENTO GIOVANI:</b> - 25% del valore medio nazionale moltiplicato per il numero di ettari ammissibili dichiarati dall'agricoltore - numero massimo di ettari ammissibili pari a 90
<span style="color: red;">■</span>	<b>PAGAMENTO RIDISTRIBUTIVO:</b> - non attivato
<span style="color: purple;">■</span>	<b>PAGAMENTO ZONE SOGGETTE A VINCOLI NATURALI:</b> - non attivato
<span style="color: orange;">■</span>	<b>SOSTEGNO ACCOPPIATO FACOLTATIVO:</b> - carne bovina, cereali, ortaggi, latte e prodotti lattiero-caseari semi oleosi, colture proteiche, semi, carni ovine e caprine, fecola di patate
<span style="color: grey;">■</span>	<b>REGIME SPECIALE DEI PICCOLI AGRICOLTORI:</b> - lump sum (massimo 500 euro) - pagamento a inclusione volontaria



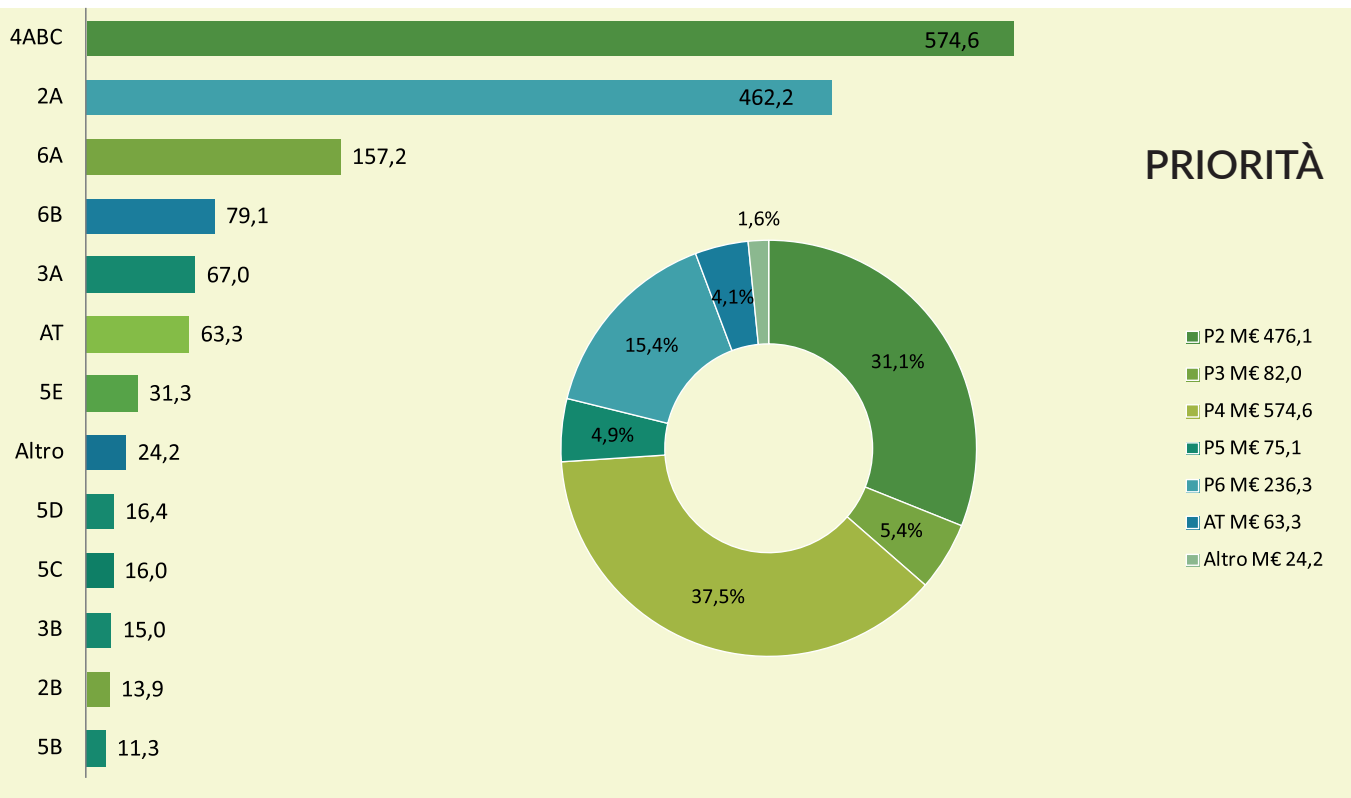
## TRASFERIMENTO TRA PILASTRI (dati in milioni di euro)



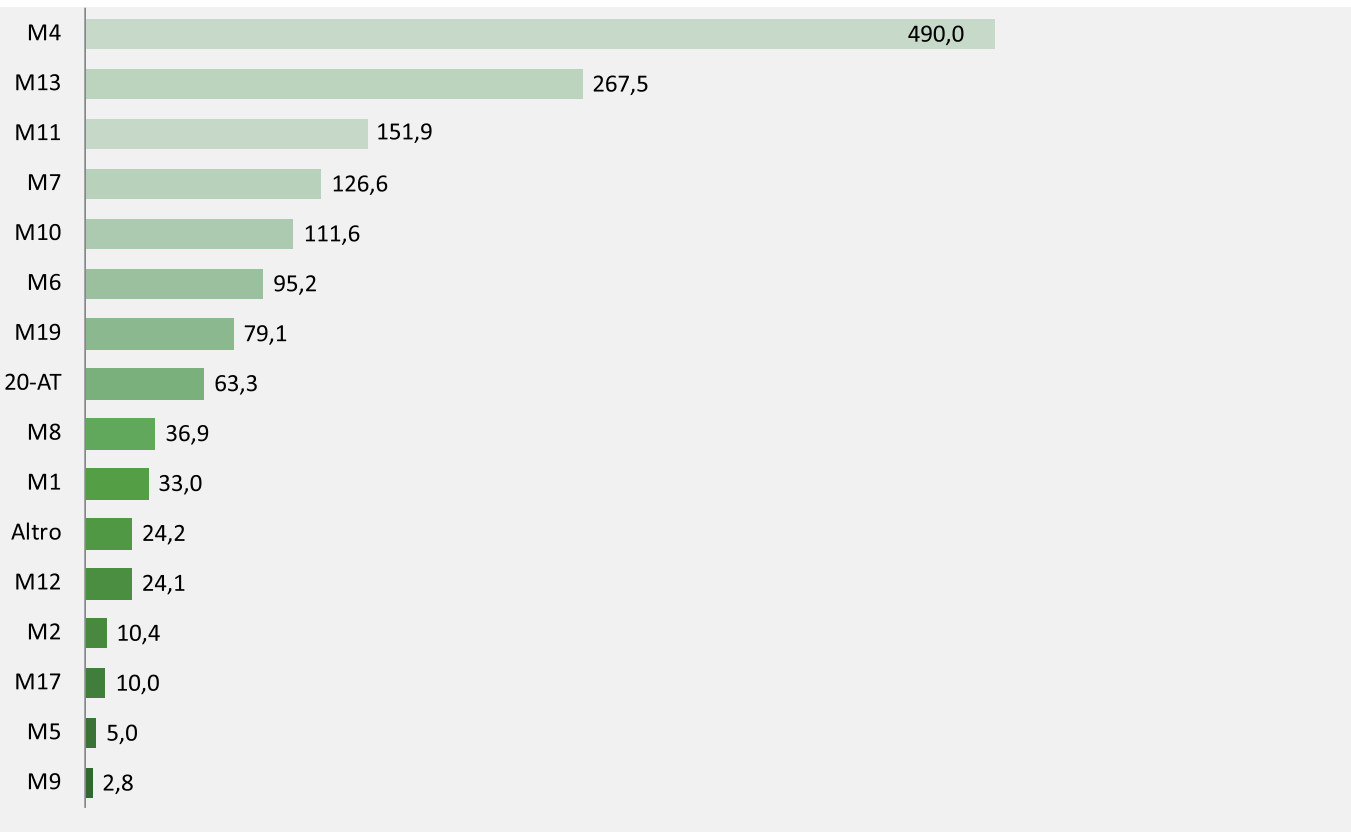
## II° PILASTRO 2014-2020 (dati in milioni di euro) M€ 1.531,6

Spesa pubblica di cui tasso di co-finanziamento nazionale 29,8%


### FOCUS AREA



### MISURE



## FONDI STRUTTURALI E D'INVESTIMENTO (SIE) 2014 - 2020

Contributo UE 	M€	%
FEASR	1.075,6	19,2%
FESR	2.401,3	42,8%
FSE	638,6	11,4%
FEAMP	139,8	2,5%
FC	1.349,4	24,1%

## INCIDENZA DELLA PAC: VARIABILI DI CONTESTO

		Lettonia	UE
Pagamenti Diretti su VA	%	88,2%	24,4%
Pagamenti Diretti per Ha di SAU	€/ha	122,8	234,3
Pagamenti Diretti sulla forza lavoro	€/ULA	2.926,6	4.194,8
Risorse FEASR su VA	%	82,3%	11,8%
Risorse FEASR per Ha di SAU	€/ha	114,6	113,1
Risorse FEASR sulla forza lavoro	€/ULA	2.730,9	2.024,1

### Link

RRN  
<http://www.laukutikls.lv/>

PSR  
<http://bit.ly/2q0wGuk>

### Fonti

Henke R., Pupo D'Andrea M. R., Benos T., Castellotti T., Pierangeli F., Romeo Lironcurti S., De Filippis F., Giua M., Rosatelli L., Resl T., Heinschink K. (2015), research for the Agriculture Committee: Implementation of the first pillar of the CAP 2014 – 2020 in the EU Member States. QA-01-15-529-EN-N. ISBN 972-92-823-7645-4. European Parliament, Brussels.  
<http://dx.doi.org/10.2861/662407>

<http://ec.europa.eu/eurostat/data/database>  
[http://ec.europa.eu/agriculture/rural-development-2014-2020/country-files/index\\_en.htm](http://ec.europa.eu/agriculture/rural-development-2014-2020/country-files/index_en.htm)










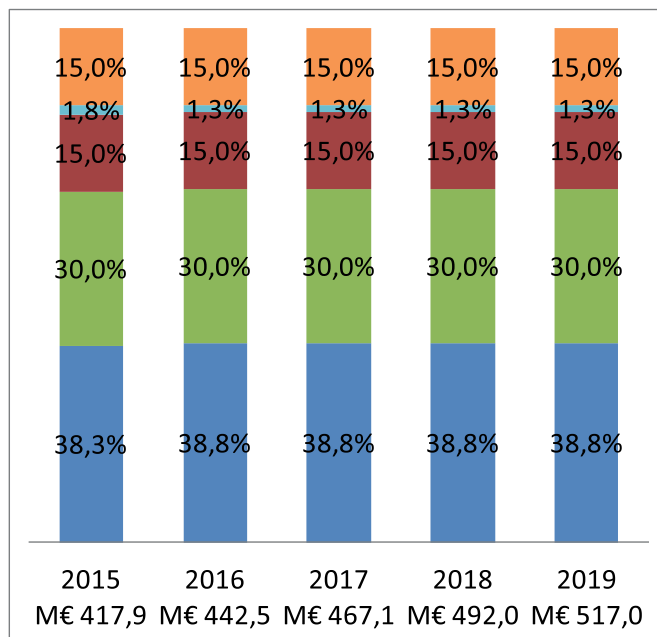
# LITUANIA

Popolazione	3.043.429
Superficie (ha)	6.528.600
SAT (ha)	3.125.370
SAU (ha)	2.861.250
N. Aziende	171.800
Sup. Forestale (ha)	2.284.000



## I° PILASTRO 2015 - 2019

	<b>PAGAMENTO DI BASE</b> - mantenimento del regime di pagamento unico per superficie
	<b>GREENING:</b> - pagamento flat
	<b>PAGAMENTO GIOVANI:</b> - 25% del valore medio nazionale moltiplicato per il numero di ettari ammissibili dichiarati dall'agricoltore - numero massimo di ettari ammissibili pari a 90
	<b>PAGAMENTO RIDISTRIBUTIVO:</b> - 30% del massimale nazionale, ovvero circa 50€/ettaro - numero massimo di ettari ammissibili pari a 30
	<b>PAGAMENTO ZONE SOGGETTE A VINCOLI NATURALI:</b> - non attivato
	<b>SOSTEGNO ACCOPPIATO FACOLTATIVO:</b> - carne bovina, latte e prodotti lattiero-caseari, colture proteiche, carni ovine e caprine
	<b>REGIME SPECIALE DEI PICCOLI AGRICOLTORI:</b> - non attivato



## TRASFERIMENTO TRA PILASTRI (dati in milioni di euro)

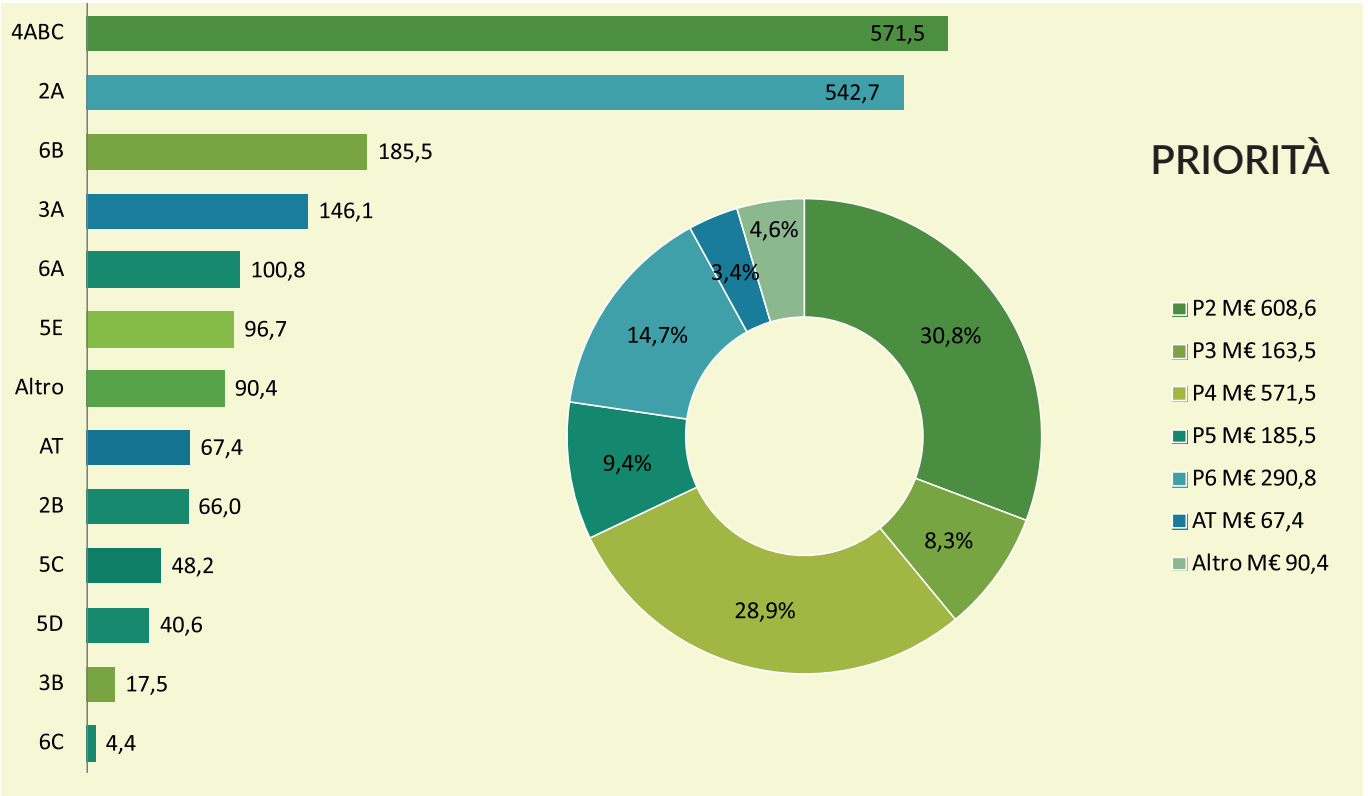
Lo Stato Membro non ha attivato  
il trasferimento tra pilastri  
(flessibilità, di cui all'art. 14 Reg. UE 1307/13)

## II° PILASTRO 2014-2020 (dati in milioni di euro)

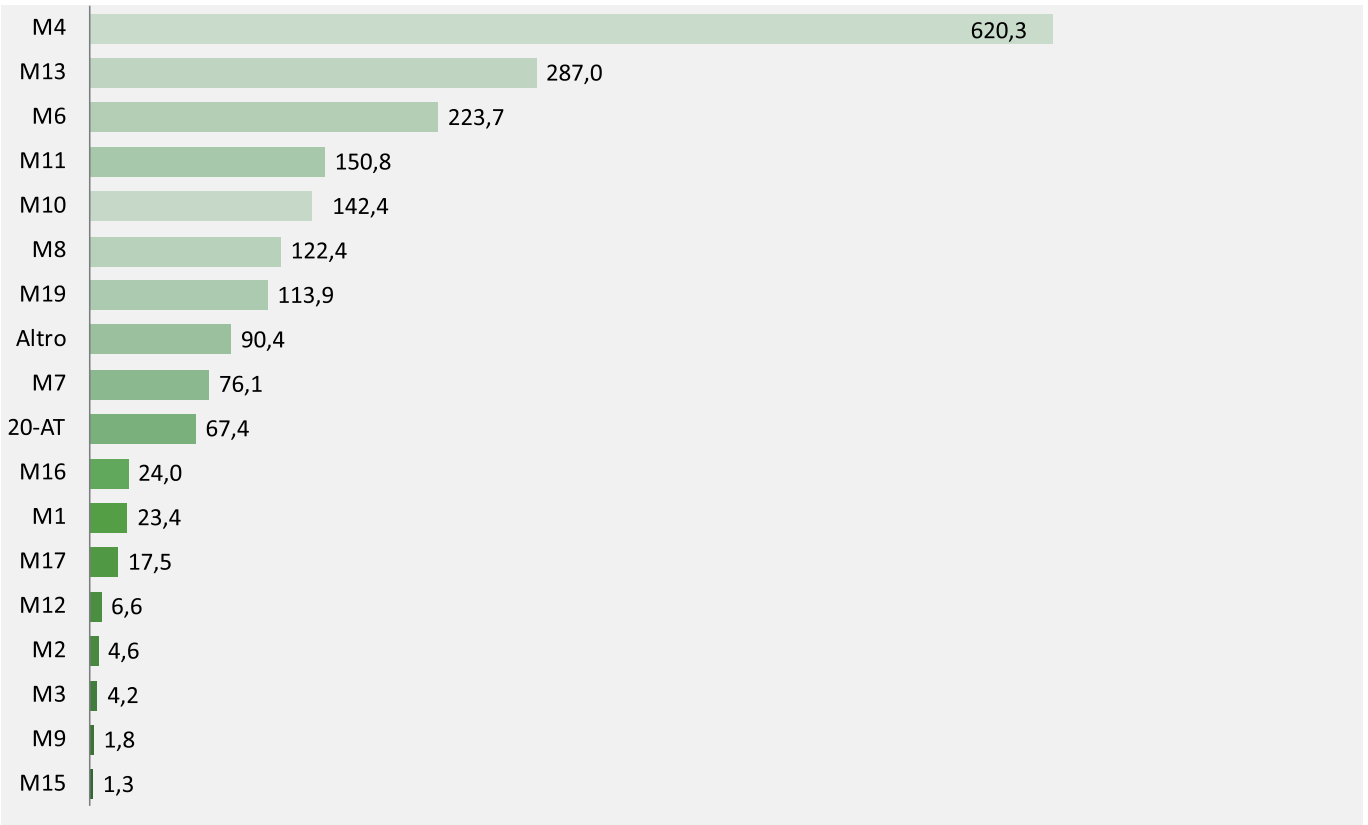
M€ 1.977,8

Spesa pubblica di cui tasso di co-finanziamento nazionale 18,4%


## FOCUS AREA



## MISURE



## FONDI STRUTTURALI E D'INVESTIMENTO (SIE) 2014 - 2020

Contributo UE 	M€	%
FEASR	1.613,1	19,3%
FESR	3.501,4	41,9%
FSE	1.127,3	13,5%
FEAMP	63,4	0,8%
FC	2.048,9	24,5%

## INCIDENZA DELLA PAC: VARIABILI DI CONTESTO

		Lituania	UE
Pagamenti Diretti su VA	%	43,9%	24,4%
Pagamenti Diretti per Ha di SAU	€/ha	163,3	234,3
Pagamenti Diretti sulla forza lavoro	€/ULA	3.146,9	4.194,8
Risorse FEASR su VA	%	30,3%	11,8%
Risorse FEASR per Ha di SAU	€/ha	112,8	113,1
Risorse FEASR sulla forza lavoro	€/ULA	2.172,5	2.024,1

## Link

RRN  
<http://www.kaimotinklas.lt/>

PSR  
<https://www.nma.lt/index.php/parama/lietuvos-kaimo-pletros-20142020-m-programa/apie-programa/8662>

## Fonti

Henke R., Pupo D'Andrea M. R., Benos T., Castellotti T., Pierangeli F., Romeo Lironcurti S., De Filippis F., Giua M., Rosatelli L., Resl T., Heinschink K. (2015), research for the Agriculture Committee: Implementation of the first pillar of the CAP 2014 – 2020 in the EU Member States. QA-01-15-529-EN-N. ISBN 972-92-823-7645-4. European Parliament, Brussels.  
<http://dx.doi.org/10.2861/662407>

<http://ec.europa.eu/eurostat/data/database>  
[http://ec.europa.eu/agriculture/rural-development-2014-2020/country-files/index\\_en.htm](http://ec.europa.eu/agriculture/rural-development-2014-2020/country-files/index_en.htm)

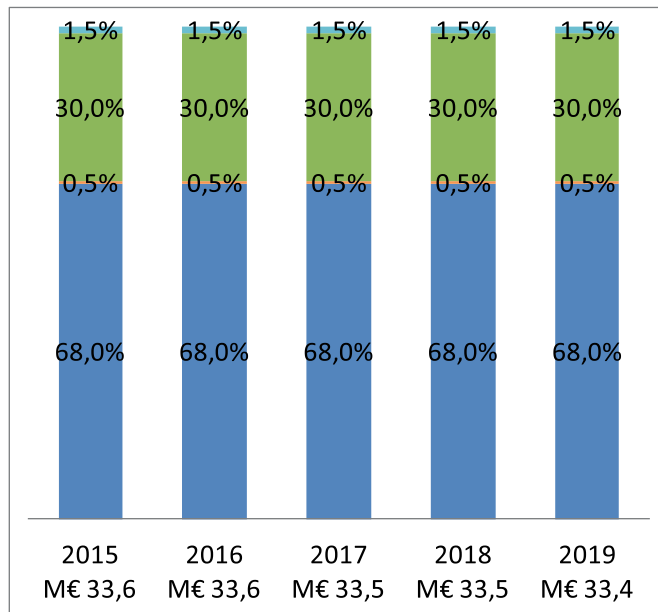
# LUSSEMBURGO

Popolazione	512.353
Superficie (ha)	258.600
SAT (ha)	137.790
SAU (ha)	131.040
N. Aziende	2.080
Sup. Forestale (ha)	88.200



## I° PILASTRO 2015 - 2019

PAGAMENTO DI BASE - convergenza parziale - n. regioni: regione unica
GREENING: - pagamento flat
PAGAMENTO GIOVANI: - lump sum di circa 500 euro / anno
PAGAMENTO RIDISTRIBUTIVO: - non attivato
PAGAMENTO ZONE SOGGETTE A VINCOLI NATURALI: - non attivato
SOSTEGNO ACCOPIATO FACOLTATIVO: - colture proteiche
REGIME SPECIALE DEI PICCOLI AGRICOLTORI: - non attivato

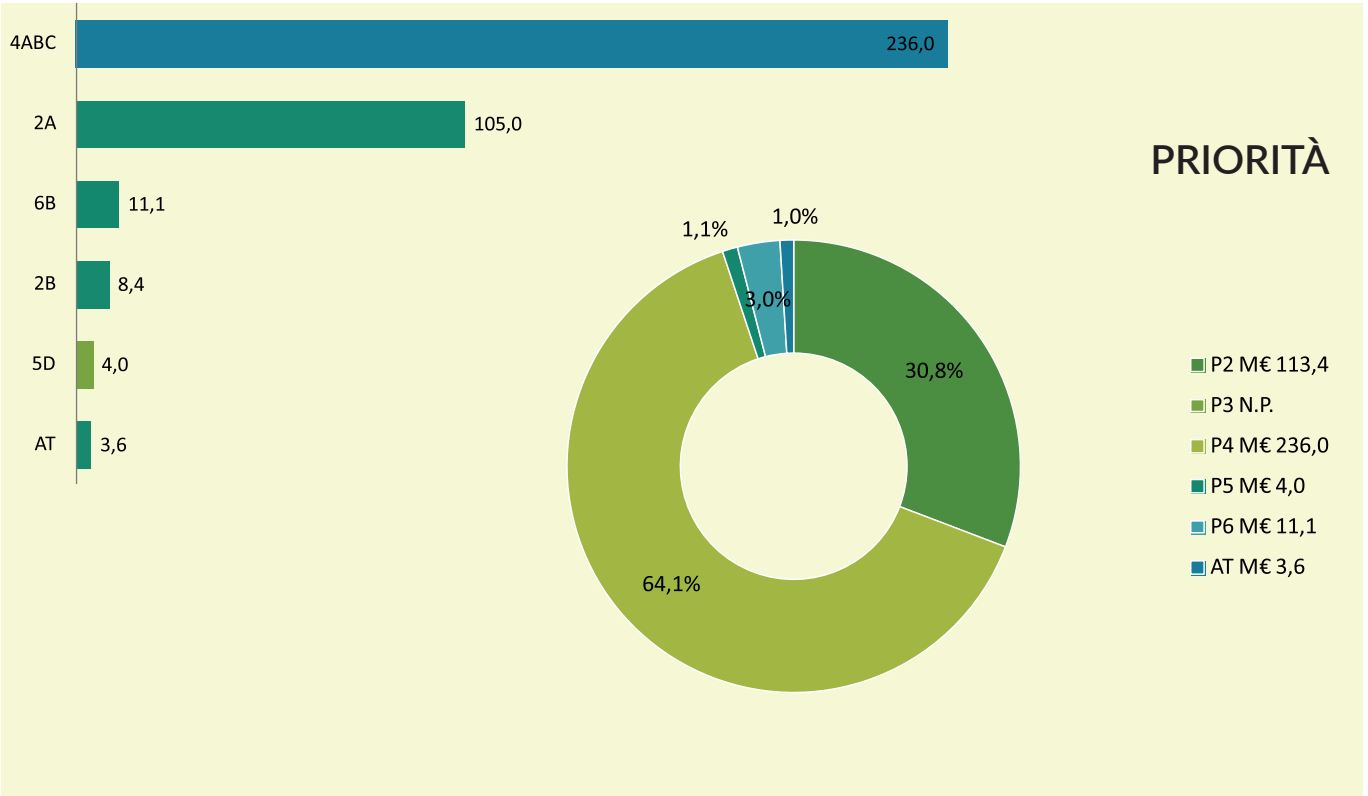



## TRASFERIMENTO TRA PILASTRI (dati in milioni di euro)


Lo Stato Membro non ha attivato  
il trasferimento tra pilastri  
(flessibilità, di cui all'art. 14 Reg. UE 1307/13)

**II° PILASTRO 2014-2020 (dati in milioni di euro)****M€ 368,1**

Spesa pubblica di cui tasso di co-finanziamento nazionale 72,7%

**FOCUS AREA****MISURE**

## FONDI STRUTTURALI E D'INVESTIMENTO (SIE) 2014 - 2020

Contributo UE 	M€	%
FEASR	100,6	71,8%
FESR	19,5	13,9%
FSE	20,1	14,3%

## INCIDENZA DELLA PAC: VARIABILI DI CONTESTO

		Lussemburgo	UE
Pagamenti Diretti su VA	%	32,0%	24,4%
Pagamenti Diretti per Ha di SAU	€/ha	255,7	234,3
Pagamenti Diretti sulla forza lavoro	€/ULA	9.411,7	4.194,8
Risorse FEASR su VA	%	19,2%	11,8%
Risorse FEASR per Ha di SAU	€/ha	153,5	113,1
Risorse FEASR sulla forza lavoro	€/ULA	5.650,3	2.024,1

## Link

RRN  
<http://www.ma.public.lu/>

PSR  
<http://www.ma.public.lu/actualites/communiqués/2015/07/031/PDR14-20.pdf>

## Fonti

Henke R., Pupo D'Andrea M. R., Benos T., Castellotti T., Pierangeli F., Romeo Lironcurti S., De Filippis F., Giua M., Rosatelli L., Resl T., Heinschink K. (2015), research for the Agriculture Committee: Implementation of the first pillar of the CAP 2014 – 2020 in the EU Member States. QA-01-15-529-EN-N. ISBN 972-92-823-7645-4. European Parliament, Brussels.  
<http://dx.doi.org/10.2861/662407>

<http://ec.europa.eu/eurostat/data/database>  
[http://ec.europa.eu/agriculture/rural-development-2014-2020/country-files/index\\_en.htm](http://ec.europa.eu/agriculture/rural-development-2014-2020/country-files/index_en.htm)

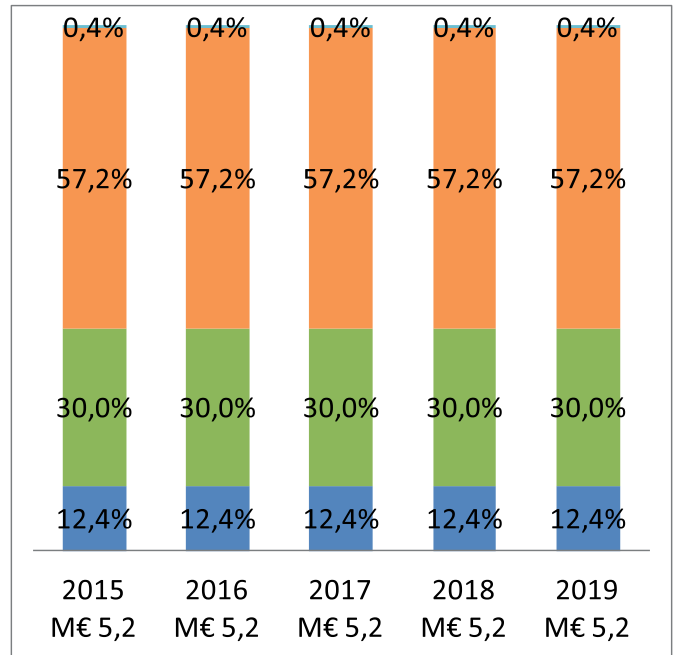
# MALTA

Popolazione	417.432
Superficie (ha)	31.500
SAT (ha)	11.980
SAU (ha)	10.880
N. Aziende	9.360
Sup. Forestale (ha)	347

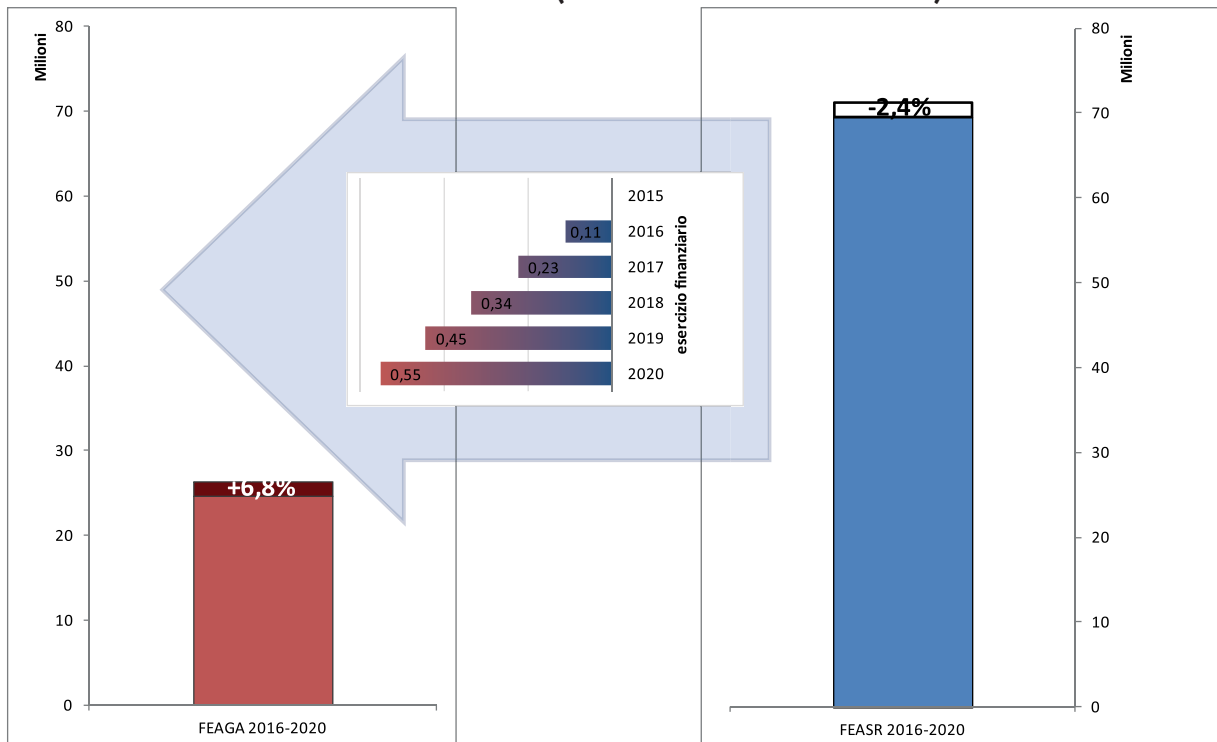


## I° PILASTRO 2015 - 2019

<b>PAGAMENTO DI BASE</b> - flat rate al 2015 - n. regioni: regione unica
<b>GREENING:</b> - pagamento flat
<b>PAGAMENTO GIOVANI:</b> - 25% del valore medio dei diritti all'aiuto detenuti dall'agricoltore - numero massimo di ettari ammissibili pari a 90
<b>PAGAMENTO RIDISTRIBUTIVO:</b> - non attivato
<b>PAGAMENTO ZONE SOGGETTE A VINCOLI NATURALI:</b> - non attivato
<b>SOSTEGNO ACCOPPIATO FACOLTATIVO:</b> - carne bovina, ortaggi, latte e prodotti lattiero-caseari, carni ovine e caprine
<b>REGIME SPECIALE DEI PICCOLI AGRICOLTORI:</b> - importo massimo del 25% del pagamento medio nazionale per beneficiario, fino a un massimo di 1.250 euro



## TRASFERIMENTO TRA PILASTRI (dati in milioni di euro)

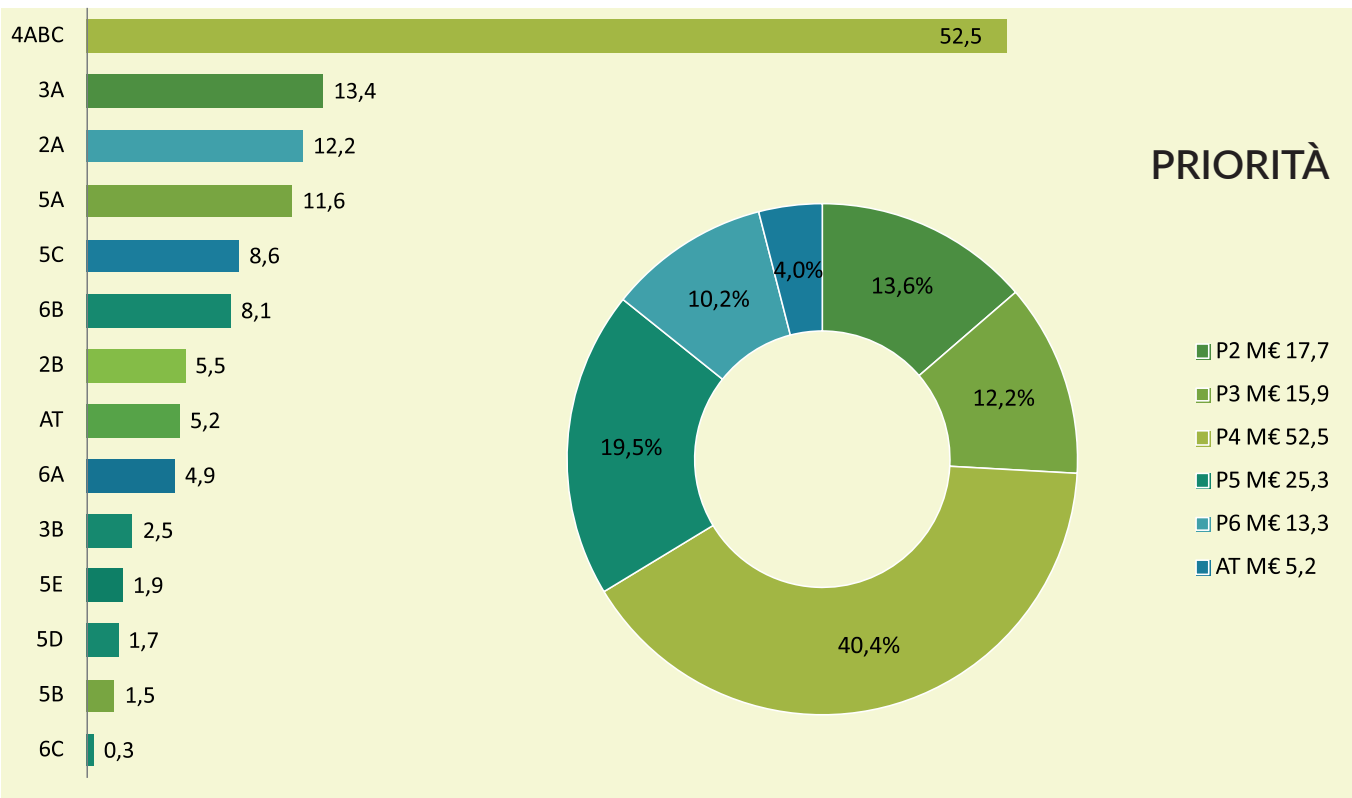


## II° PILASTRO 2014-2020 (dati in milioni di euro)

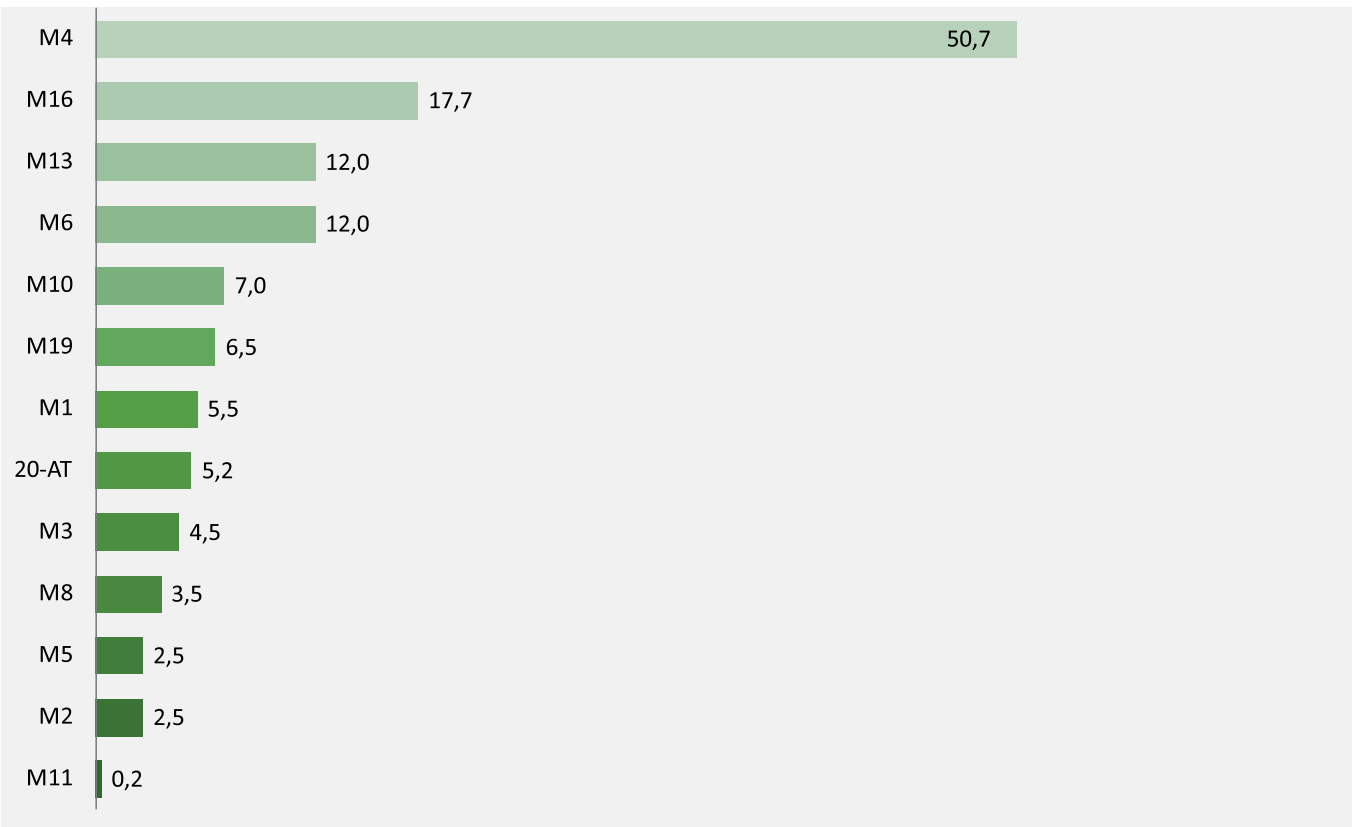
M€ 129,8

Spesa pubblica di cui tasso di co-finanziamento nazionale 25,0%

## FOCUS AREA




## MISURE





## FONDI STRUTTURALI E D'INVESTIMENTO (SIE) 2014 - 2020

Contributo UE 	M€	%
FEASR	97,3	11,8%
FESR	384,4	46,4%
FSE	105,9	12,8%
FEAMP	22,6	2,7%
FC	217,7	26,3%

## INCIDENZA DELLA PAC: VARIABILI DI CONTESTO

		Malta	UE
Pagamenti Diretti su VA	%	9,1%	24,4%
Pagamenti Diretti per Ha di SAU	€/ha	481,8	234,3
Pagamenti Diretti sulla forza lavoro	€/ULA	1.042,9	4.194,8
Risorse FEASR su VA	%	33,8%	11,8%
Risorse FEASR per Ha di SAU	€/ha	1.789,1	113,1
Risorse FEASR sulla forza lavoro	€/ULA	3.872,4	2.024,1

### Link

RRN  
[www.eufunds.gov.mt](http://www.eufunds.gov.mt)

PSR  
<https://eufunds.gov.mt/en/EU%20Funds%20Programmes/European%20Agricultural%20Fund/Documents/RDP%202014-2020/Malta%27s%20Rural%20Development%20Programme%202014-2020.pdf>

### Fonti

Henke R., Pupo D'Andrea M. R., Benos T., Castellotti T., Pierangeli F., Romeo Lironcurti S., De Filippis F., Giua M., Rosatelli L., Resl T., Heinschink K. (2015), research for the Agriculture Committee: Implementation of the first pillar of the CAP 2014 – 2020 in the EU Member States. QA-01-15-529-EN-N. ISBN 972-92-823-7645-4. European Parliament, Brussels.  
<http://dx.doi.org/10.2861/662407>

<http://ec.europa.eu/eurostat/data/database>  
[http://ec.europa.eu/agriculture/rural-development-2014-2020/country-files/index\\_en.htm](http://ec.europa.eu/agriculture/rural-development-2014-2020/country-files/index_en.htm)

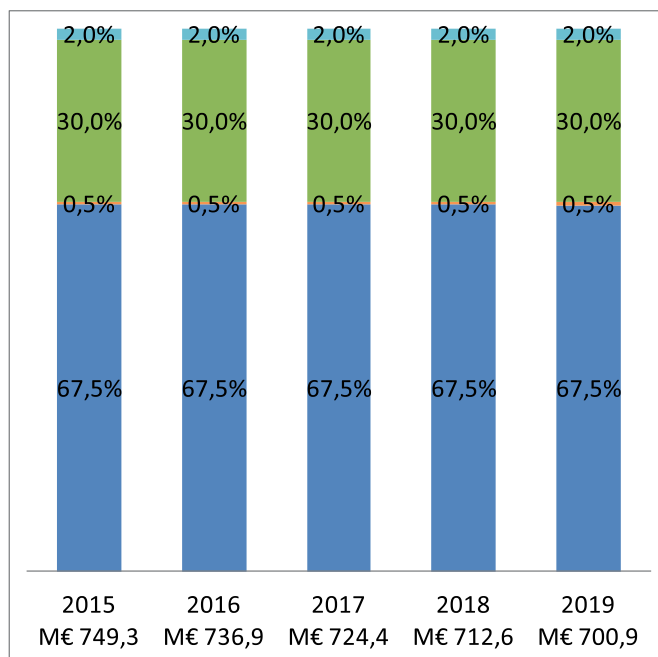
# PAESI BASSI

Popolazione	16.655.799
Superficie (ha)	4.154.300
SAT (ha)	2.008.870
SAU (ha)	1.847.570
N. Aziende	67.480
Sup. Forestale (ha)	376.000

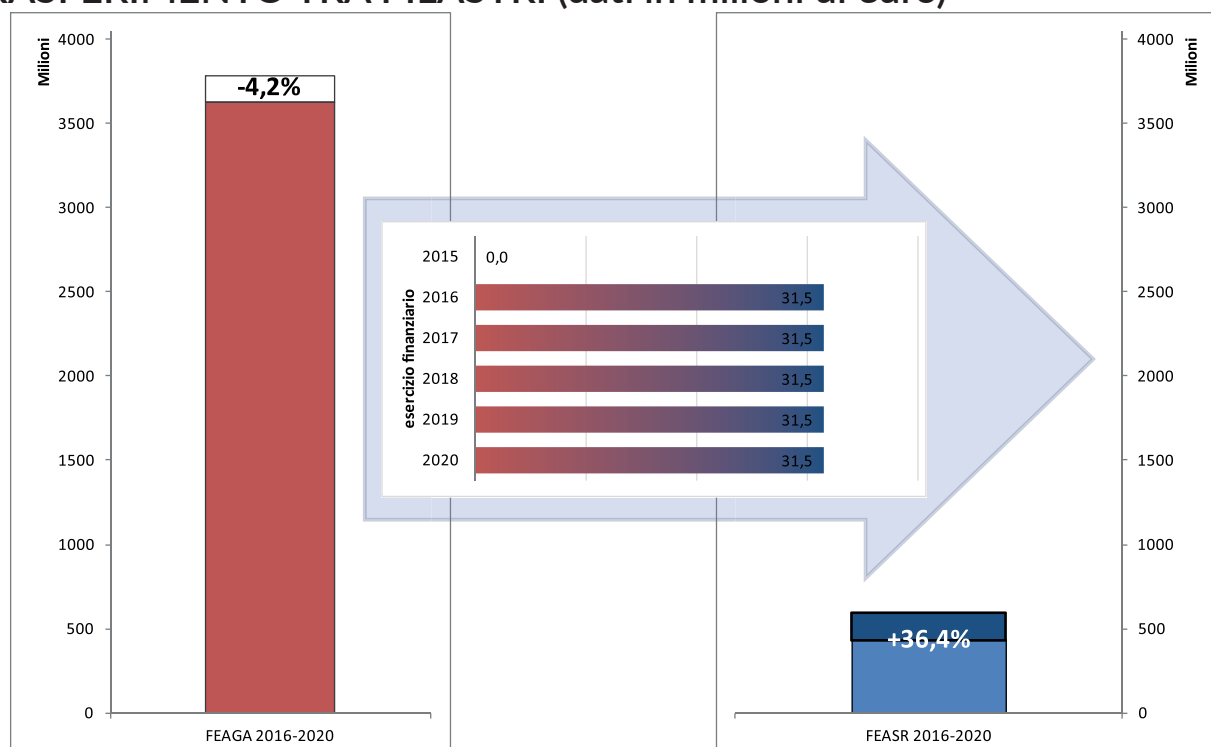


## 1° PILASTRO 2015 - 2019

<span style="color: blue;">■</span>	<b>PAGAMENTO DI BASE</b> - flat rate (dal 2019) - n. regioni: regione unica
<span style="color: green;">■</span>	<b>GREENING:</b> - pagamento individuale
<span style="color: cyan;">■</span>	<b>PAGAMENTO GIOVANI:</b> - 25% del pagamento medio nazionale per ettaro - numero massimo di ettari ammissibili pari a 90
<span style="color: red;">■</span>	<b>PAGAMENTO RIDISTRIBUTIVO:</b> - non attivato
<span style="color: purple;">■</span>	<b>PAGAMENTO ZONE SOGGETTE A VINCOLI NATURALI:</b> - non attivato
<span style="color: orange;">■</span>	<b>SOSTEGNO ACCOPPIATO FACOLTATIVO:</b> - carne bovina, carni ovine e caprine
<span style="color: grey;">■</span>	<b>REGIME SPECIALE DEI PICCOLI AGRICOLTORI:</b> - non attivato



## TRASFERIMENTO TRA PILASTRI (dati in milioni di euro)

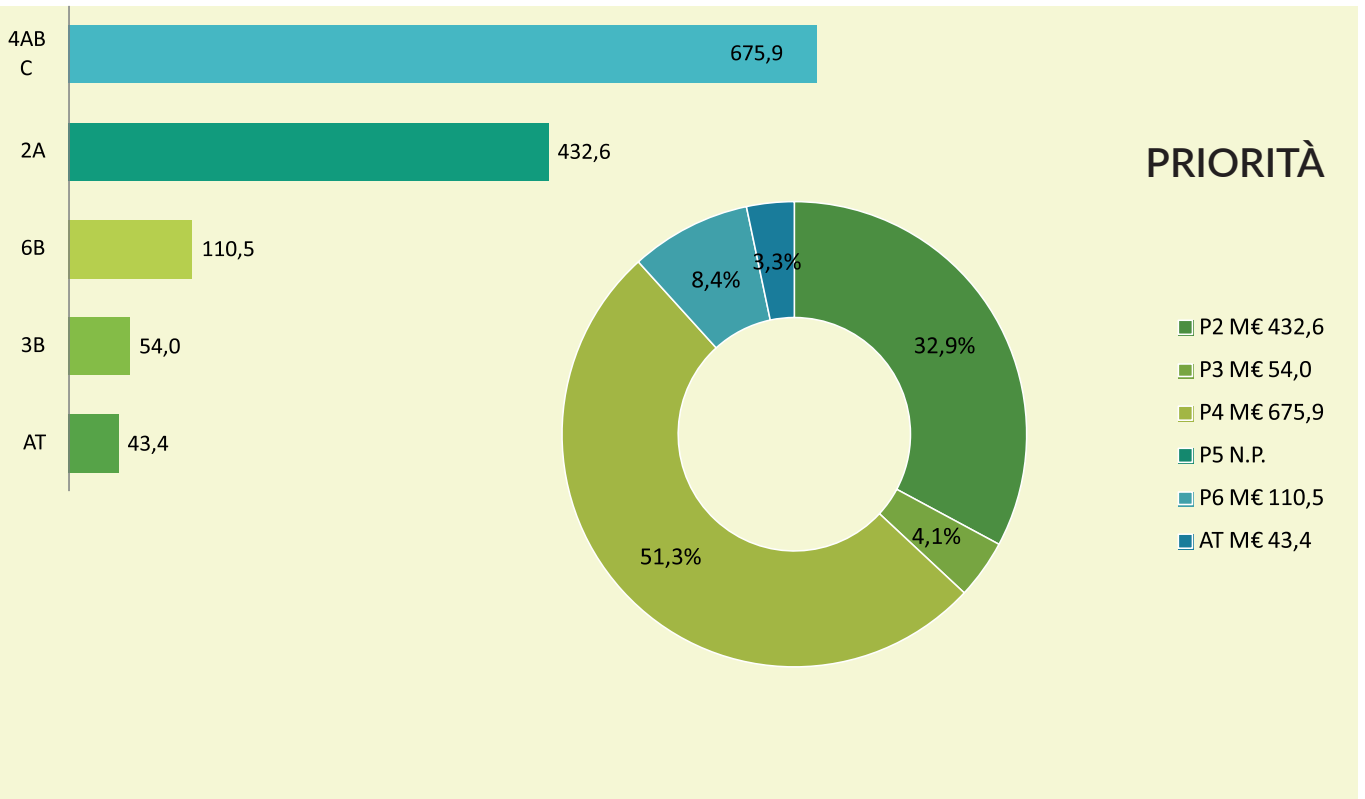


**II° PILASTRO 2014-2020 (dati in milioni di euro)**

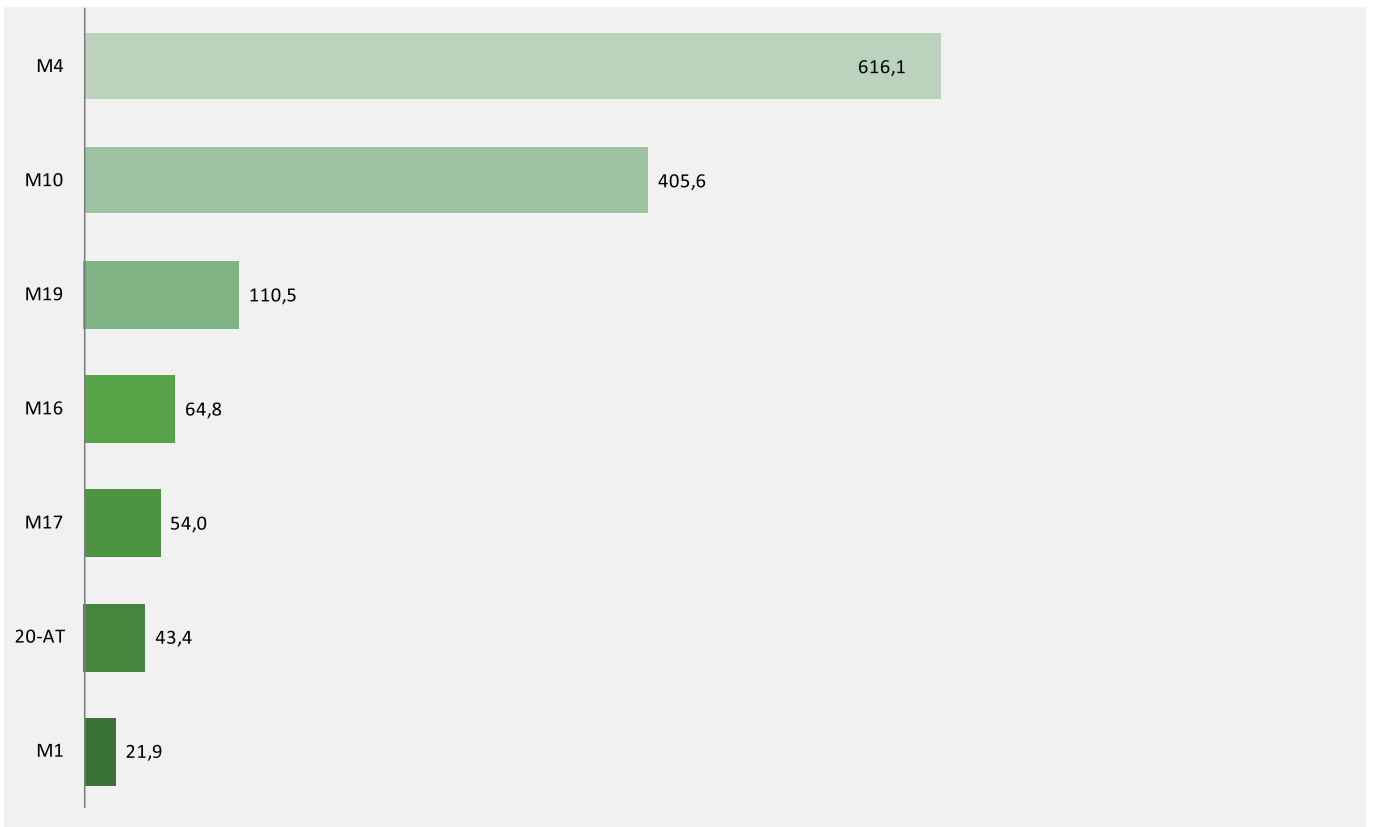
**M€ 1.316,3**

Spesa pubblica di cui tasso di co-finanziamento nazionale 53,9%


**FOCUS AREA**



**MISURE**



## FONDI STRUTTURALI E D'INVESTIMENTO (SIE) 2014 - 2020

Contributo UE 	M€	%
FEASR	607,3	35,2%
FESR	507,3	29,4%
FSE	507,3	29,4%
FEAMP	101,5	5,9%

## INCIDENZA DELLA PAC: VARIABILI DI CONTESTO

		Paesi Bassi	UE
Pagamenti Diretti su VA	%	7,3%	24,4%
Pagamenti Diretti per Ha di SAU	€/ha	392,3	234,3
Pagamenti Diretti sulla forza lavoro	€/ULA	4.983,3	4.194,8
Risorse FEASR su VA	%	1,2%	11,8%
Risorse FEASR per Ha di SAU	€/ha	65,7	113,1
Risorse FEASR sulla forza lavoro	€/ULA	835,1	2.024,1

## Link

RRN  
[www.netwerkplatteland.nl](http://www.netwerkplatteland.nl)

PSR  
<http://regiebureau-pop.nl/versie-2-van-het-pop3>

## Fonti

Henke R., Pupo D'Andrea M. R., Benos T., Castellotti T., Pierangeli F., Romeo Lironcurti S., De Filippis F., Giua M., Rosatelli L., Resl T., Heinschink K. (2015), research for the Agriculture Committee: Implementation of the first pillar of the CAP 2014 – 2020 in the EU Member States. QA-01-15-529-EN-N. ISBN 972-92-823-7645-4. European Parliament, Brussels.  
<http://dx.doi.org/10.2861/662407>

<http://ec.europa.eu/eurostat/data/database>  
[http://ec.europa.eu/agriculture/rural-development-2014-2020/country-files/index\\_en.htm](http://ec.europa.eu/agriculture/rural-development-2014-2020/country-files/index_en.htm)

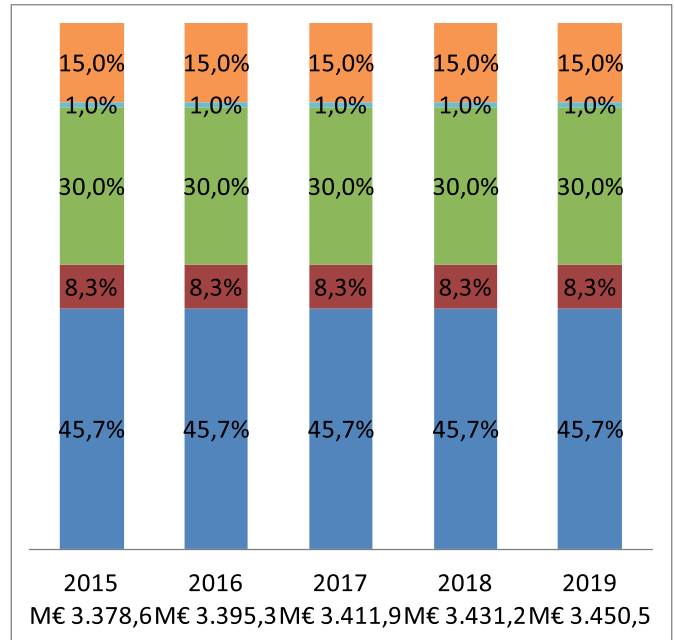
# POLONIA

Popolazione	38.044.565
Superficie (ha)	31.267.900
SAT (ha)	16.487.480
SAU (ha)	14.409.870
N. Aziende	1.429.010
Sup. Forestale (ha)	9.435.000

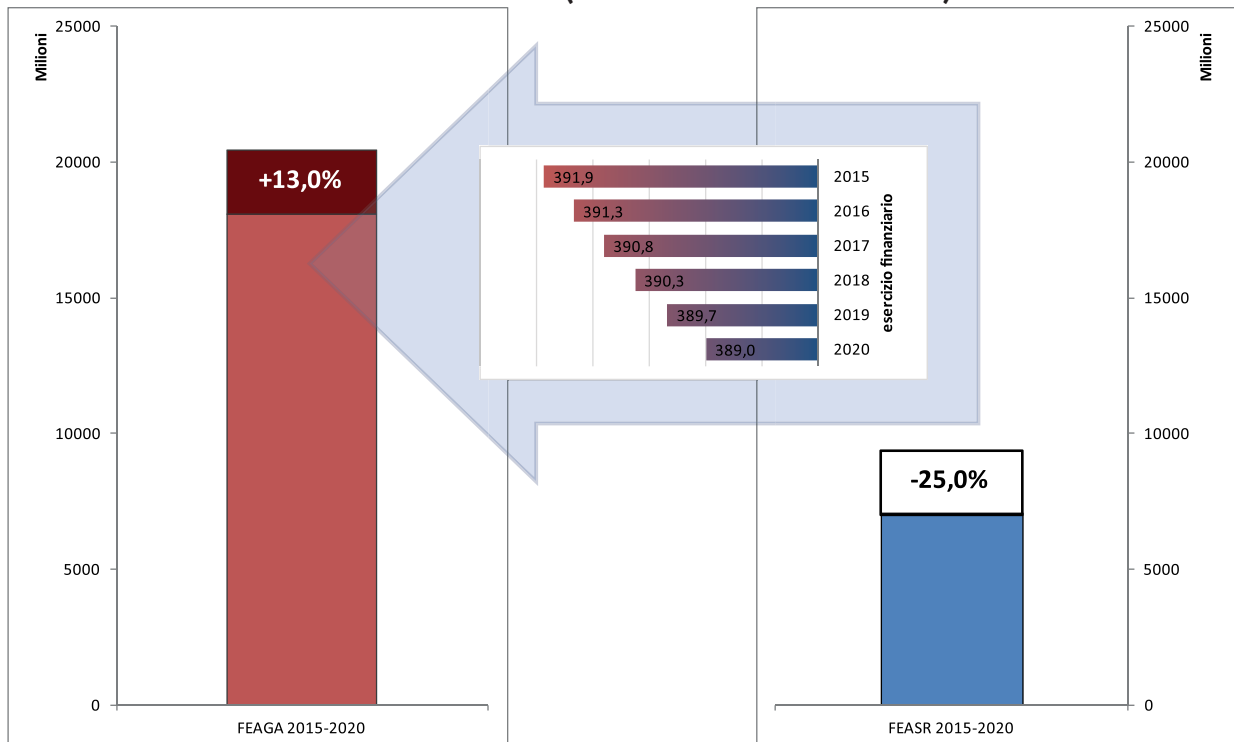


## 1° PILASTRO 2015 - 2019

<span style="color: blue;">■</span>	<b>PAGAMENTO DI BASE</b> - mantenimento del regime di pagamento unico per superficie
<span style="color: green;">■</span>	<b>GREENING:</b> - pagamento flat
<span style="color: cyan;">■</span>	<b>PAGAMENTO GIOVANI:</b> - 25% del pagamento medio nazionale per ettaro - numero massimo di ettari ammissibili pari a 50
<span style="color: red;">■</span>	<b>PAGAMENTO RIDISTRIBUTIVO:</b> - 41€/ettaro - numero massimo di ettari ammissibili pari a 30
<span style="color: purple;">■</span>	<b>PAGAMENTO ZONE SOGGETTE A VINCOLI NATURALI:</b> - non attivato
<span style="color: orange;">■</span>	<b>SOSTEGNO ACCOPPIATO FACOLTATIVO:</b> - carne bovina, lino, ortaggi, canapa, luppolo, latte e prodotti lattiero-caseari, colture proteiche, carni ovine e caprine, fecola di patate, barbabietola da zucchero
<span style="color: grey;">■</span>	<b>REGIME SPECIALE DEI PICCOLI AGRICOLTORI:</b> - importo pari al totale dei pagamenti annuali da assegnare all'agricoltore ogni anno, fino a un massimo di 1.250 euro



## TRASFERIMENTO TRA PILASTRI (dati in milioni di euro)

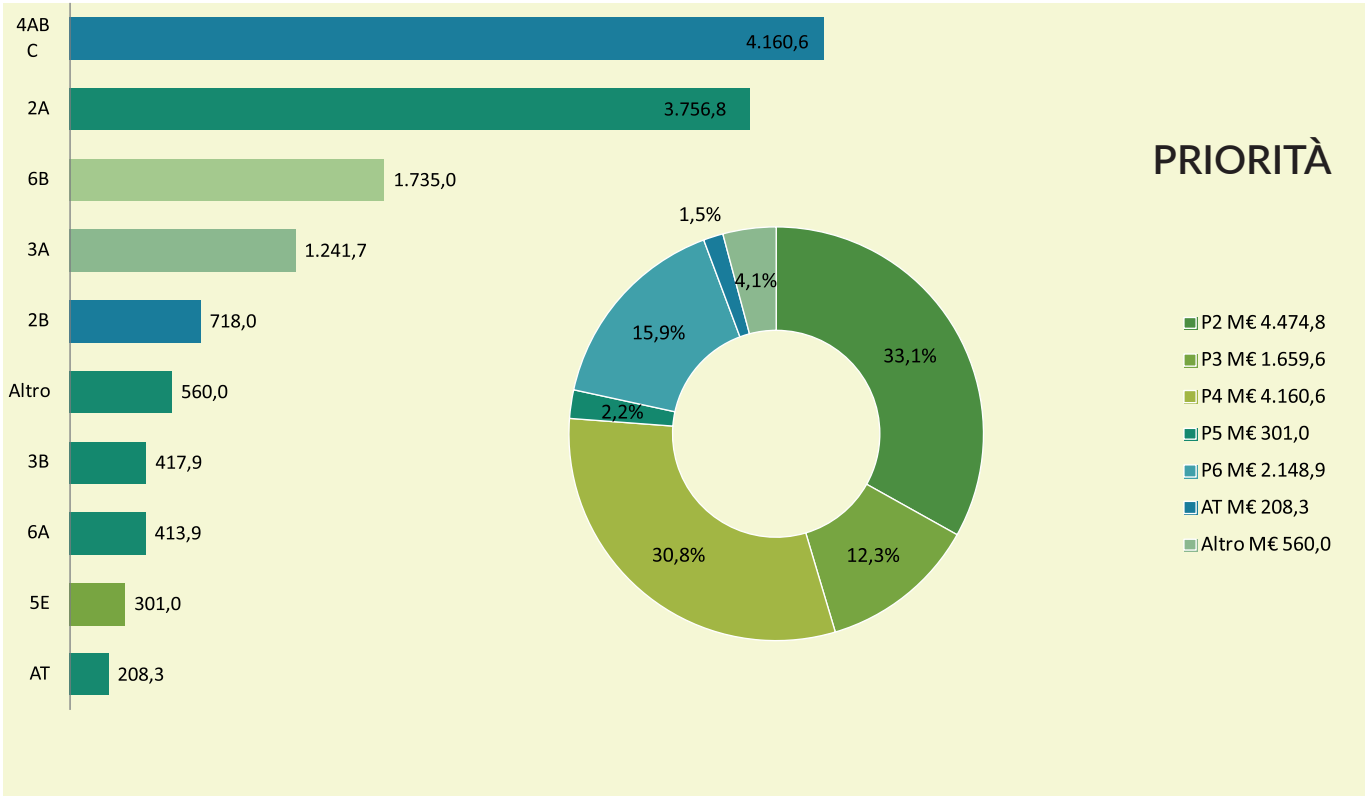


**II° PILASTRO 2014-2020 (dati in milioni di euro)**

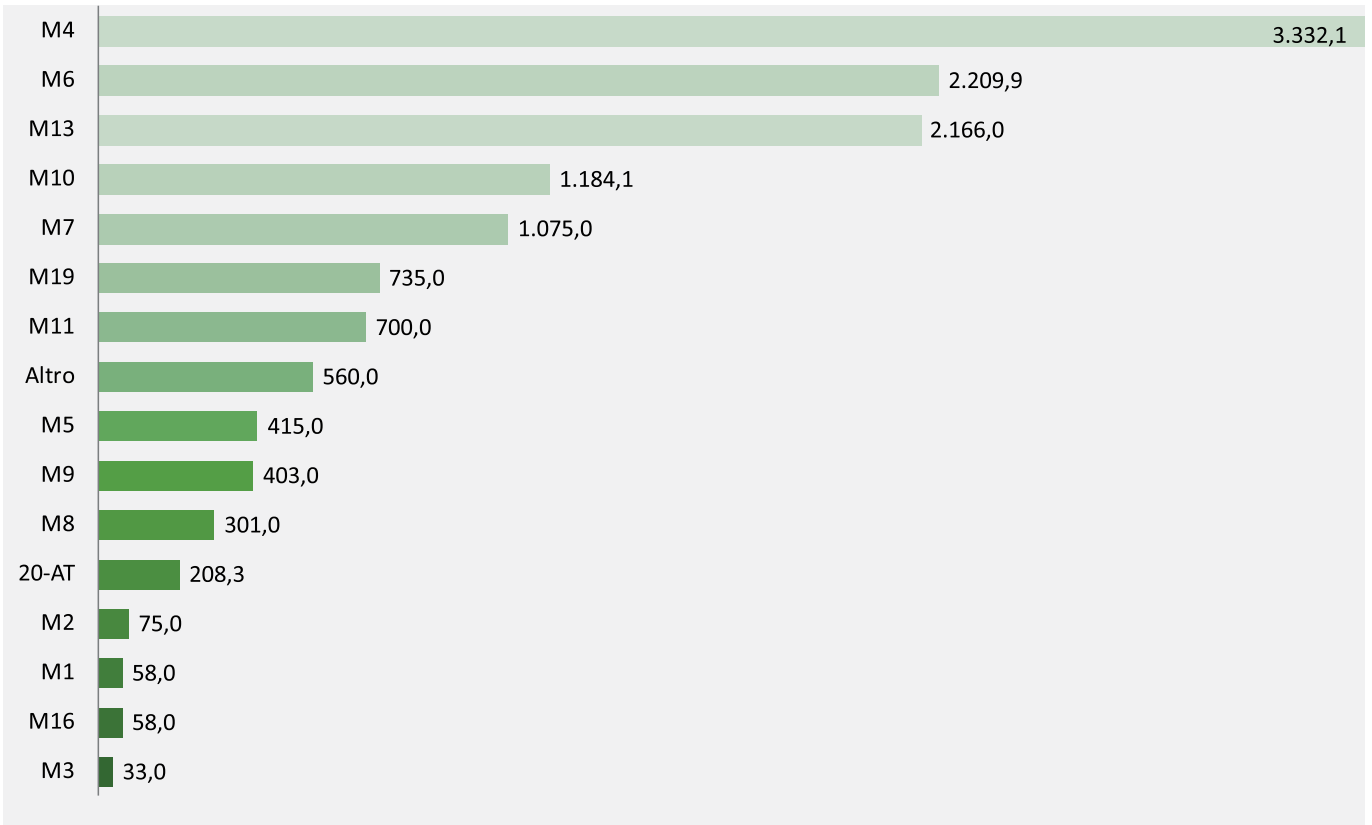
**M€ 13.513,3**

Spesa pubblica di cui tasso di co-finanziamento nazionale 36,4%


**FOCUS AREA**



**MISURE**



## FONDI STRUTTURALI E D'INVESTIMENTO (SIE) 2014 - 2020

Contributo UE 	M€	%
FEASR	8.697,6	10,1%
FESR	40.213,9	46,8%
FSE	13.192,2	15,4%
FEAMP	531,2	0,6%
FC	23.208,0	27,0%

## INCIDENZA DELLA PAC: VARIABILI DI CONTESTO

		Polonia	UE
Pagamenti Diretti su VA	%	39,1%	24,4%
Pagamenti Diretti per Ha di SAU	€/ha	236,9	234,3
Pagamenti Diretti sulla forza lavoro	€/ULA	1.762,2	4.194,8
Risorse FEASR su VA	%	19,7%	11,8%
Risorse FEASR per Ha di SAU	€/ha	119,3	113,1
Risorse FEASR sulla forza lavoro	€/ULA	887,7	2.024,1

## Link

RRN  
<http://ksow.gov.pl/>

PSR  
<http://www.minrol.gov.pl/pol/Wsparcie-rolnictwa/Program-Rozwoju-Obszarow-Wiejskich-2014-2020>

## Fonti

Henke R., Pupo D'Andrea M. R., Benos T., Castellotti T., Pierangeli F., Romeo Lironcurti S., De Filippis F., Giua M., Rosatelli L., Resl T., Heinschink K. (2015), research for the Agriculture Committee: Implementation of the first pillar of the CAP 2014 – 2020 in the EU Member States. QA-01-15-529-EN-N. ISBN 972-92-823-7645-4. European Parliament, Brussels.  
<http://dx.doi.org/10.2861/662407>

<http://ec.europa.eu/eurostat/data/database>  
[http://ec.europa.eu/agriculture/rural-development-2014-2020/country-files/index\\_en.htm](http://ec.europa.eu/agriculture/rural-development-2014-2020/country-files/index_en.htm)

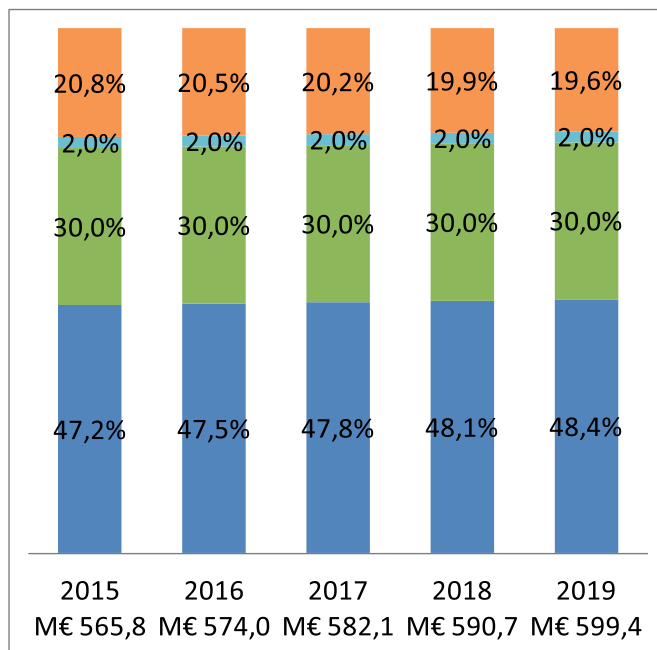
# PORTOGALLO

Popolazione	10.562.178
Superficie (ha)	9.239.100
SAT (ha)	4.625.700
SAU (ha)	3.641.590
N. Aziende	264.420
Sup. Forestale (ha)	4.907.212



## I° PILASTRO 2015 - 2019

<span style="color: blue;">■</span>	<b>PAGAMENTO DI BASE</b> - convergenza parziale - n. regioni: regione unica
<span style="color: green;">■</span>	<b>GREENING:</b> - pagamento individuale
<span style="color: cyan;">■</span>	<b>PAGAMENTO GIOVANI:</b> - 25% del valore medio calcolato dividendo il massimale del pagamento di base a l 2019 per il numero di ettari dichiarati nel 2015 - numero massimo di ettari ammissibili pari a 90
<span style="color: red;">■</span>	<b>PAGAMENTO RIDISTRIBUTIVO:</b> - non attivato
<span style="color: purple;">■</span>	<b>PAGAMENTO ZONE SOGGETTE A VINCOLI NATURALI:</b> - non attivato
<span style="color: orange;">■</span>	<b>SOSTEGNO ACCOPPIATO FACOLTATIVO:</b> - carne bovina, ortaggi, latte e prodotti lattiero-caseari, riso, carni ovine e caprine
<span style="color: grey;">■</span>	<b>REGIME SPECIALE DEI PICCOLI AGRICOLTORI:</b> - lump sum (massimo 500 euro) - pagamento a inclusione automatica



## TRASFERIMENTO TRA PILASTRI (dati in milioni di euro)

Lo Stato Membro non ha attivato  
il trasferimento tra pilastri  
(flessibilità, di cui all'art. 14 Reg. UE 1307/13)

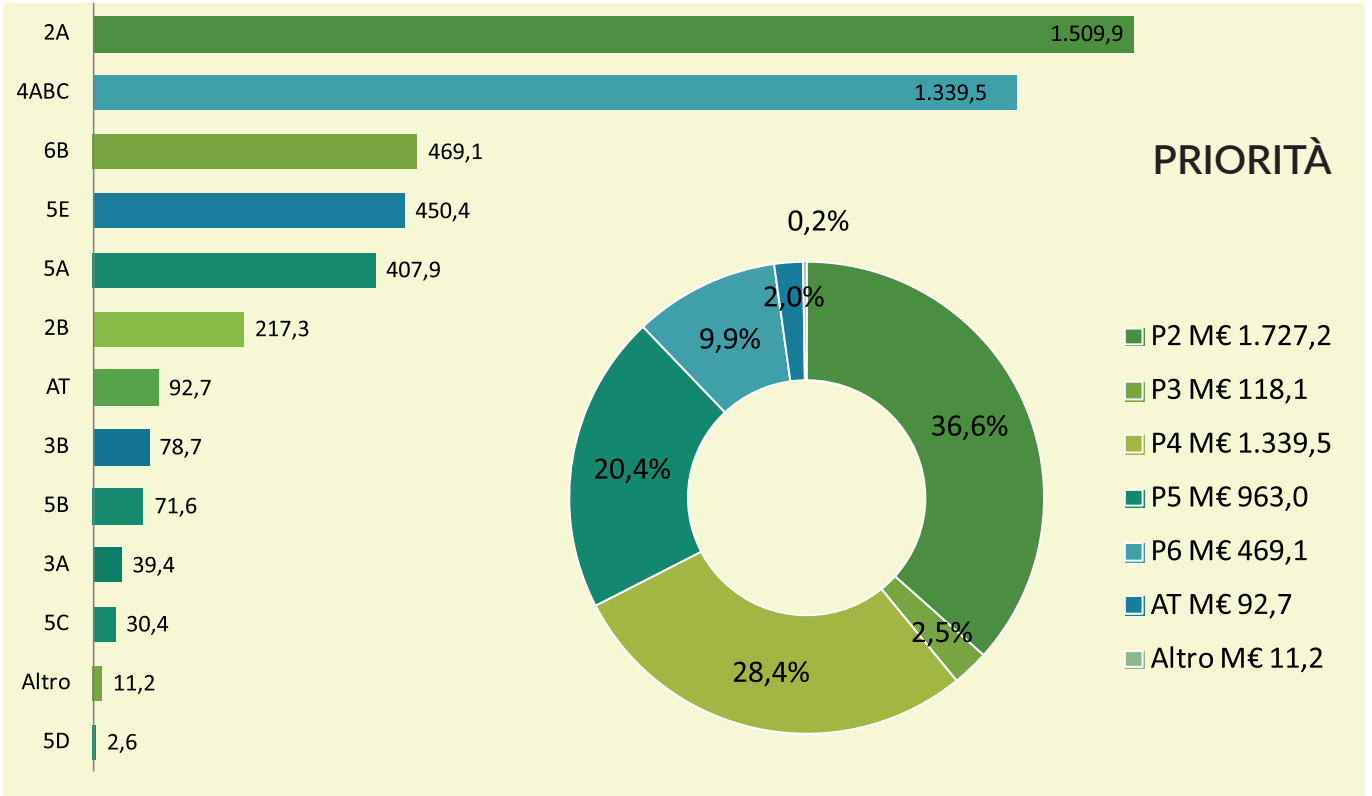


**II° PILASTRO 2014-2020 (dati in milioni di euro)**

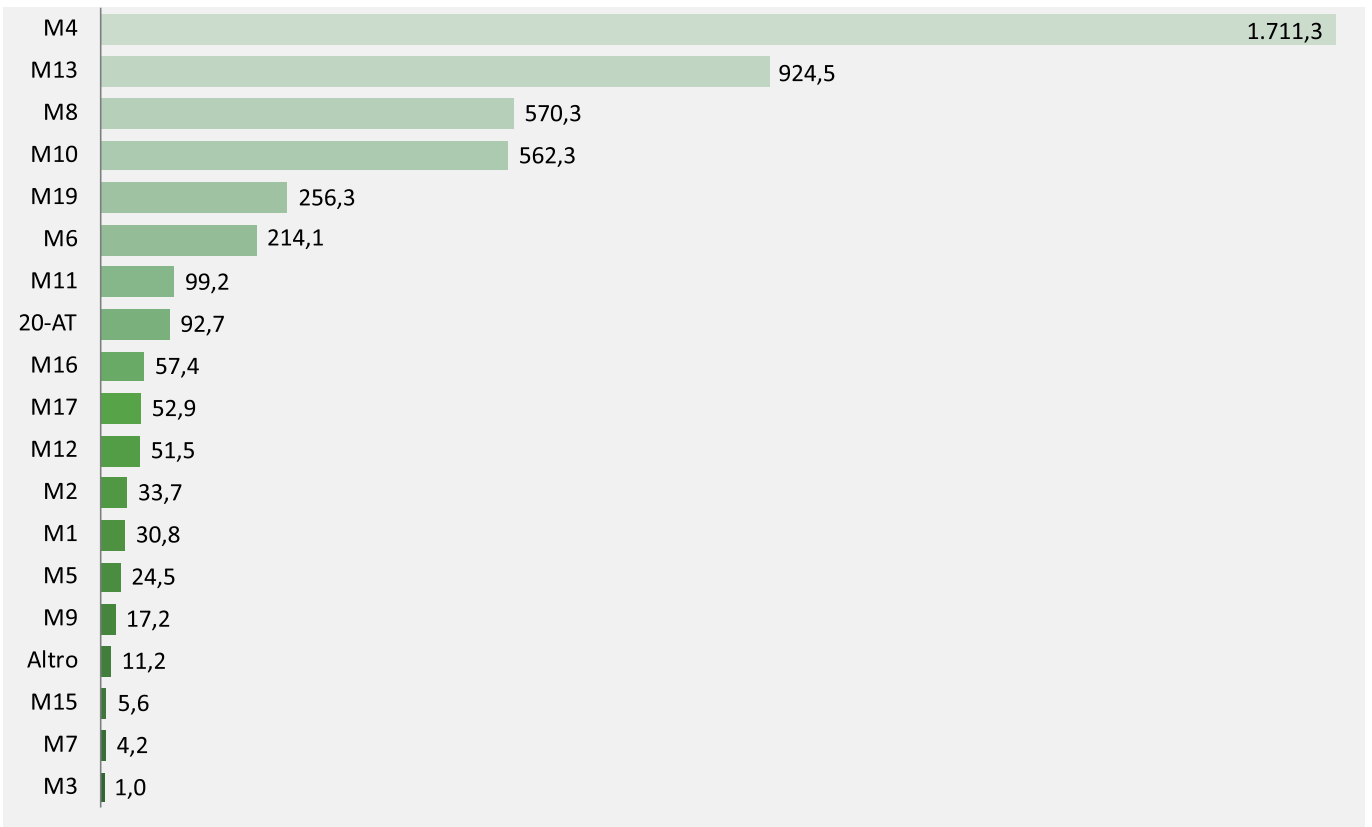
**M€ 4.720,8**

Spesa pubblica di cui tasso di co-finanziamento nazionale 14,0%


**FOCUS AREA**



**MISURE**



## FONDI STRUTTURALI E D'INVESTIMENTO (SIE) 2014 - 2020

Contributo UE 	M€	%
FEASR	4.057,8	15,8%
FESR	10.776,9	42,0%
FSE	7.543,1	29,4%
FEAMP	392,5	1,5%
FC	2.861,7	11,2%

## INCIDENZA DELLA PAC: VARIABILI DI CONTESTO

		Portogallo	UE
Pagamenti Diretti su VA	%	22,8%	24,4%
Pagamenti Diretti per Ha di SAU	€/ha	159,9	234,3
Pagamenti Diretti sulla forza lavoro	€/ULA	2.136,5	4.194,8
Risorse FEASR su VA	%	31,8%	11,8%
Risorse FEASR per Ha di SAU	€/ha	222,9	113,1
Risorse FEASR sulla forza lavoro	€/ULA	2.977,3	2.024,1

## Link

RRN  
<http://www.rederural.pt/>

PSR Continente  
<http://www.pdr-2020.pt/site/O-PDR2020>

PSR Azzorre  
<http://proruralmais.azores.gov.pt/Autoridade-de-Gest%C3%A3o/Programa>

PSR Madeira  
[http://proderam2020.madeira.gov.pt/images/documentos/Programa\\_de\\_Desenvolvimento\\_Rural.pdf](http://proderam2020.madeira.gov.pt/images/documentos/Programa_de_Desenvolvimento_Rural.pdf)

## Fonti

Henke R., Pupo D'Andrea M. R., Benos T., Castellotti T., Pierangeli F., Romeo Lironcurti S., De Filippis F., Giua M., Rosatelli L., Resl T., Heinschink K. (2015), research for the Agriculture Committee: Implementation of the first pillar of the CAP 2014 – 2020 in the EU Member States. QA-01-15-529-EN-N. ISBN 972-92-823-7645-4. European Parliament, Brussels.  
<http://dx.doi.org/10.2861/662407>

<http://ec.europa.eu/eurostat/data/database>  
[http://ec.europa.eu/agriculture/rural-development-2014-2020/country-files/index\\_en.htm](http://ec.europa.eu/agriculture/rural-development-2014-2020/country-files/index_en.htm)

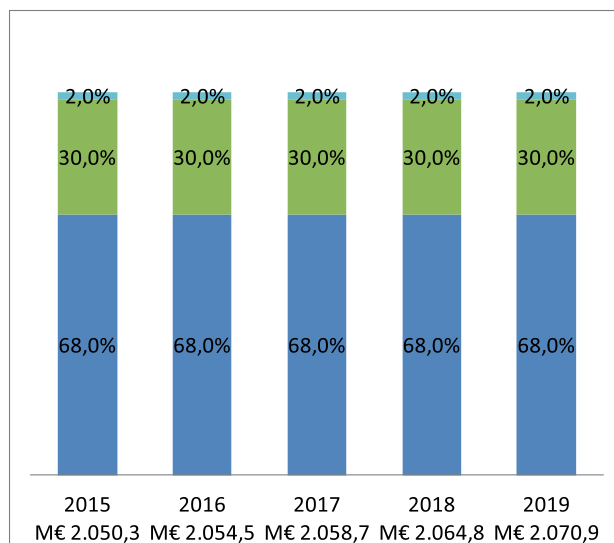
# REGNO UNITO

Popolazione	63.182.180
Superficie (ha)	24.252.100
SAT (ha)	18.725.980
SAU (ha)	17.326.990
N. Aziende	185.190
Sup. Forestale (ha)	3.164.000



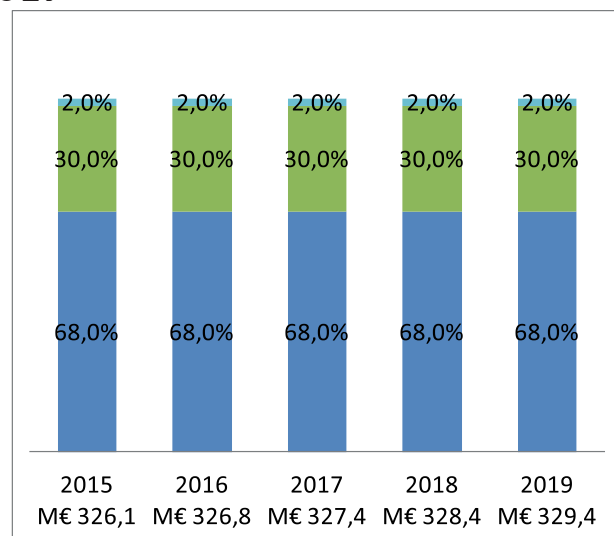
## Inghilterra-I° PILASTRO 2015 - 2019

PAGAMENTO DI BASE - flat rate al 2015 - n. regioni: è una delle 4 regioni del Regno Unito
GREENING: - pagamento flat
PAGAMENTO GIOVANI: - 25% del valore medio dei diritti all'aiuto detenuto dall'agricoltore - numero massimo di ettari ammissibili pari a 90
PAGAMENTO RIDISTRIBUTIVO: - non attivato
PAGAMENTO ZONE SOGGETTE A VINCOLI NATURALI: - non attivato
SOSTEGNO ACCOPPIATO FACOLTATIVO: - non attivato
REGIME SPECIALE DEI PICCOLI AGRICOLTORI: - non attivato



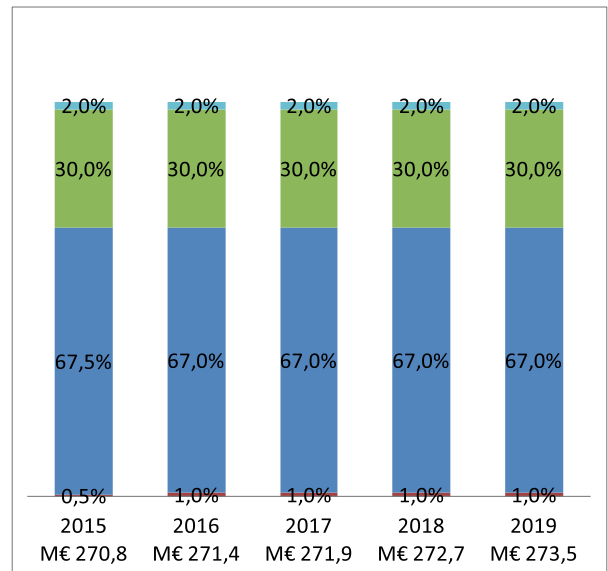
## Irlanda del Nord-I° PILASTRO 2015 - 2019

PAGAMENTO DI BASE - convergenza parziale (flat rate al 2021) - n. regioni: è una delle 4 regioni del Regno Unito
GREENING: - si muove verso un pagamento forfettario come il Pagamento di Base
PAGAMENTO GIOVANI: - 25% del pagamento medio nazionale per ettaro - numero massimo di ettari ammissibili pari a 90
PAGAMENTO RIDISTRIBUTIVO: - non attivato
PAGAMENTO ZONE SOGGETTE A VINCOLI NATURALI: - non attivato
SOSTEGNO ACCOPPIATO FACOLTATIVO: - non attivato
REGIME SPECIALE DEI PICCOLI AGRICOLTORI: - non attivato



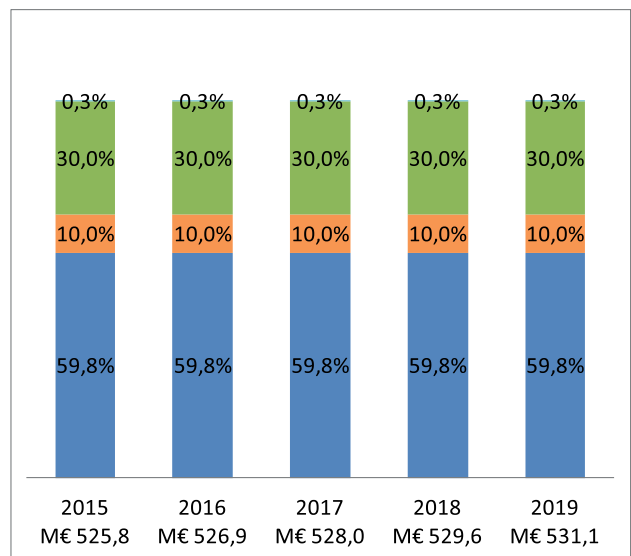
## Galles-I° PILASTRO 2015 - 2019

<b>PAGAMENTO DI BASE</b> - flat rate (dal 2019) - n. regioni: è una delle 4 regioni del Regno Unito
<b>GREENING:</b> - pagamento individuale
<b>PAGAMENTO GIOVANI:</b> - 25% di un importo medio calcolato dividendo il massimale del pagamento di base al 2019 per il numero di ettari dichiarati nel 2015 - numero massimo di ettari ammissibili pari a 25
<b>PAGAMENTO RIDISTRIBUTIVO:</b> -circa 25,63€/ettaro -numero massimo di ettari ammissibili pari a 54
<b>PAGAMENTO ZONE SOGGETTE A VINCOLI NATURALI:</b> - non attivato
<b>SOSTEGNO ACCOPPIATO FACOLTATIVO:</b> - non attivato
<b>REGIME SPECIALE DEI PICCOLI AGRICOLTORI:</b> - non attivato

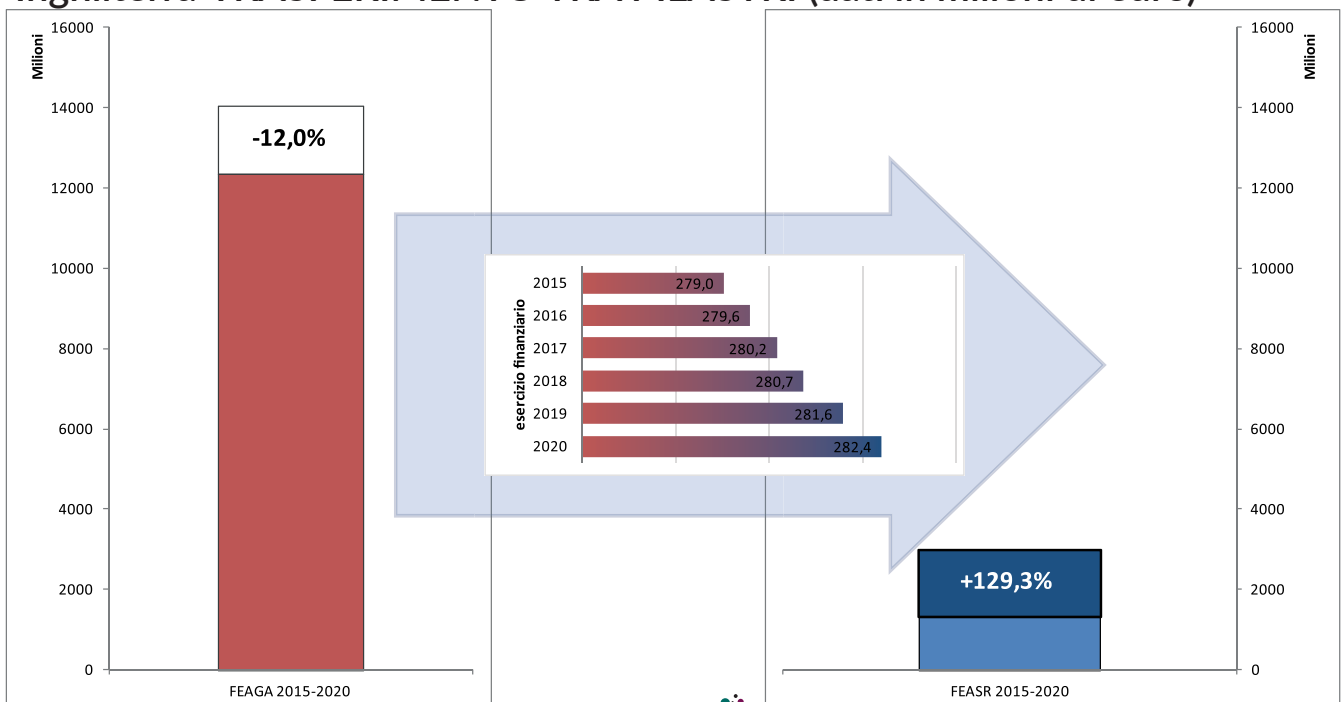


## Scozia-I° PILASTRO 2015 - 2019

<b>PAGAMENTO DI BASE</b> - convergenza in 5 step con flat arte al 2019 - n. regioni: è una delle 4 regioni del Regno Unito
<b>GREENING:</b> - pagamento flat
<b>PAGAMENTO GIOVANI:</b> - 25% di un importo medio calcolato dividendo il massimale del pagamento di base al 2019 per il numero di ettari dichiarati nel 2015 - numero massimo di ettari ammissibili pari a 90
<b>PAGAMENTO RIDISTRIBUTIVO:</b> -non attivato
<b>PAGAMENTO ZONE SOGGETTE A VINCOLI NATURALI:</b> - non attivato
<b>SOSTEGNO ACCOPPIATO FACOLTATIVO:</b> - zootecnia (bovini, pecore)
<b>REGIME SPECIALE DEI PICCOLI AGRICOLTORI:</b> - non attivato



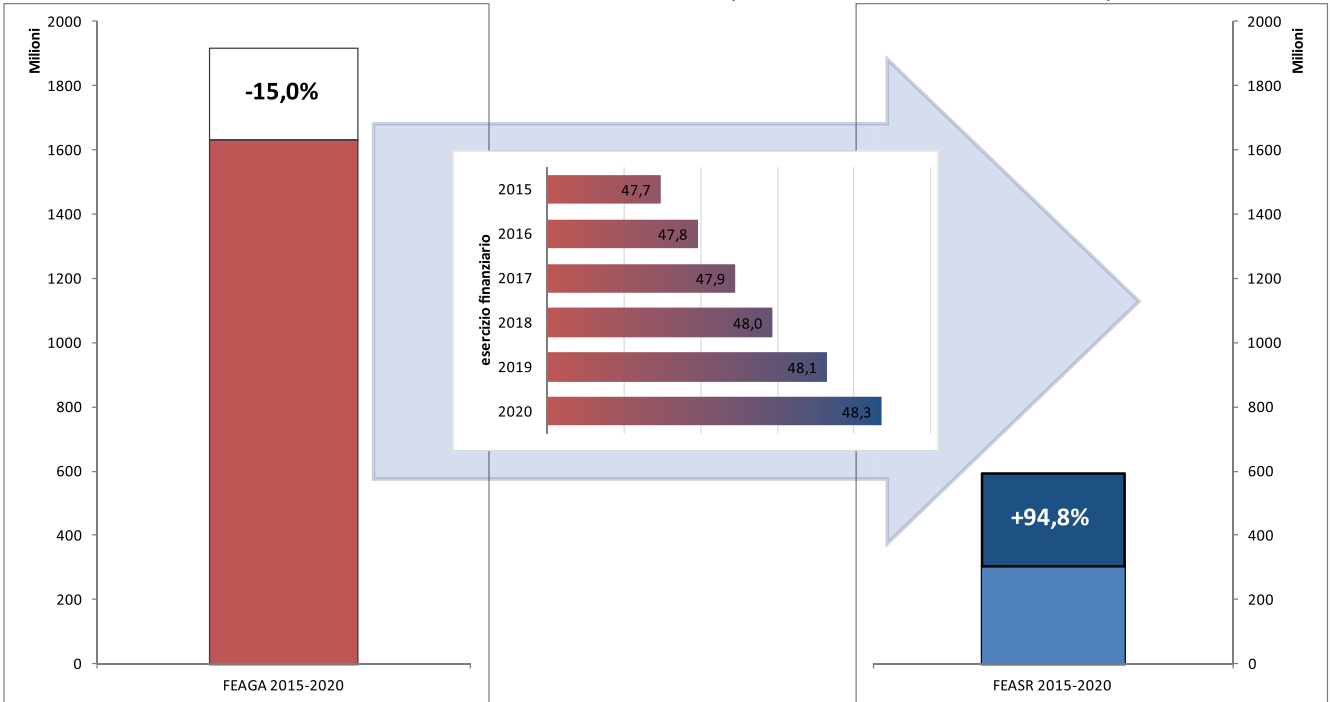
## Inghilterra-TRASFERIMENTO TRA PILASTRI (dati in milioni di euro)



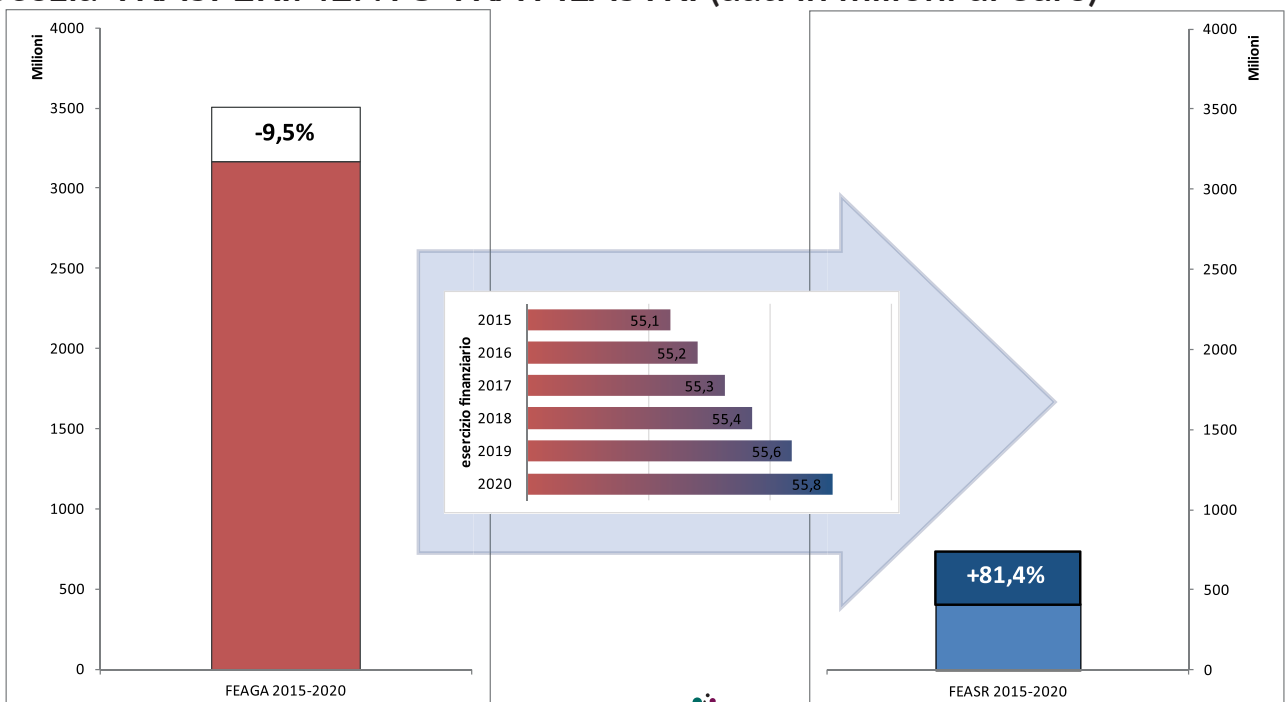
## Irlanda del Nord-TRASFERIMENTO TRA PILASTRI (dati in milioni di euro)

Il trasferimento tra pilastri non è attuato dall'Irlanda del Nord.

## Galles-TRASFERIMENTO TRA PILASTRI (dati in milioni di euro)



## Scozia-TRASFERIMENTO TRA PILASTRI (dati in milioni di euro)

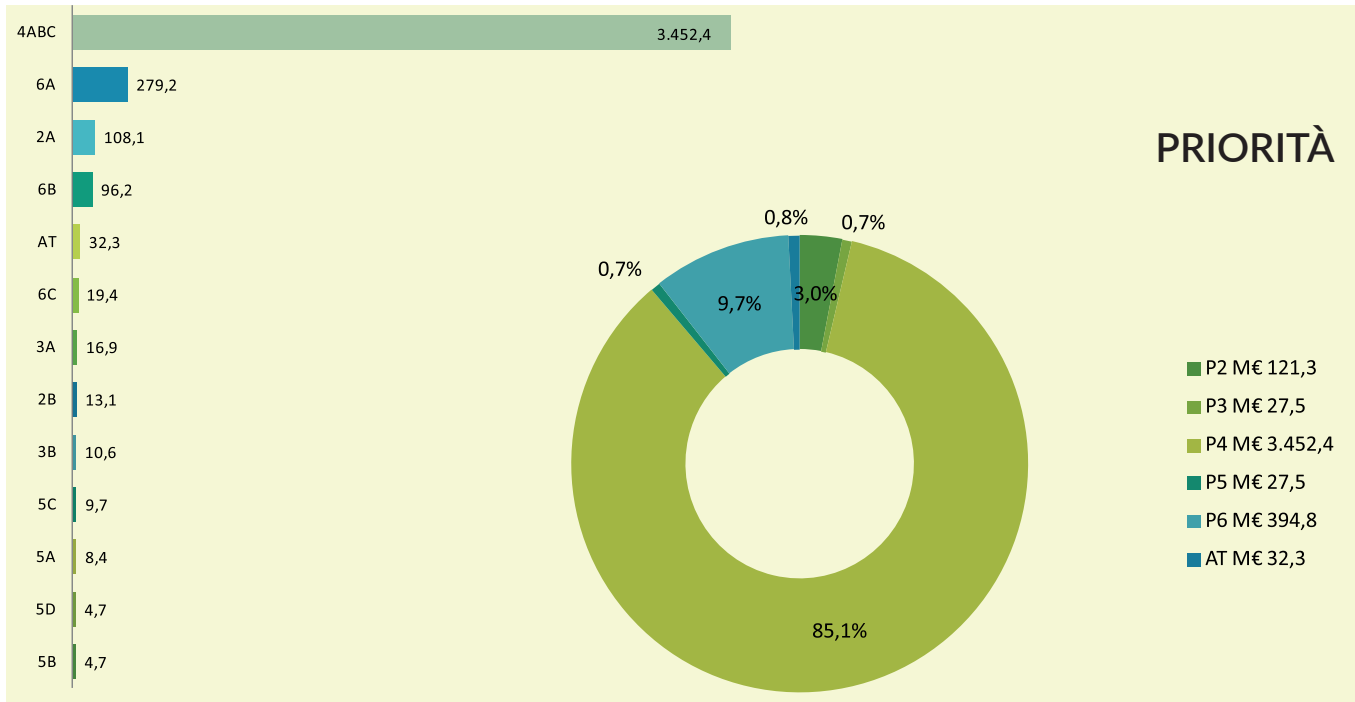


## Inghilterra-II° PILASTRO 2014-2020 (dati in milioni di euro)

M€ 4.055,7

Spesa pubblica di cui tasso di co-finanziamento nazionale 14,4%

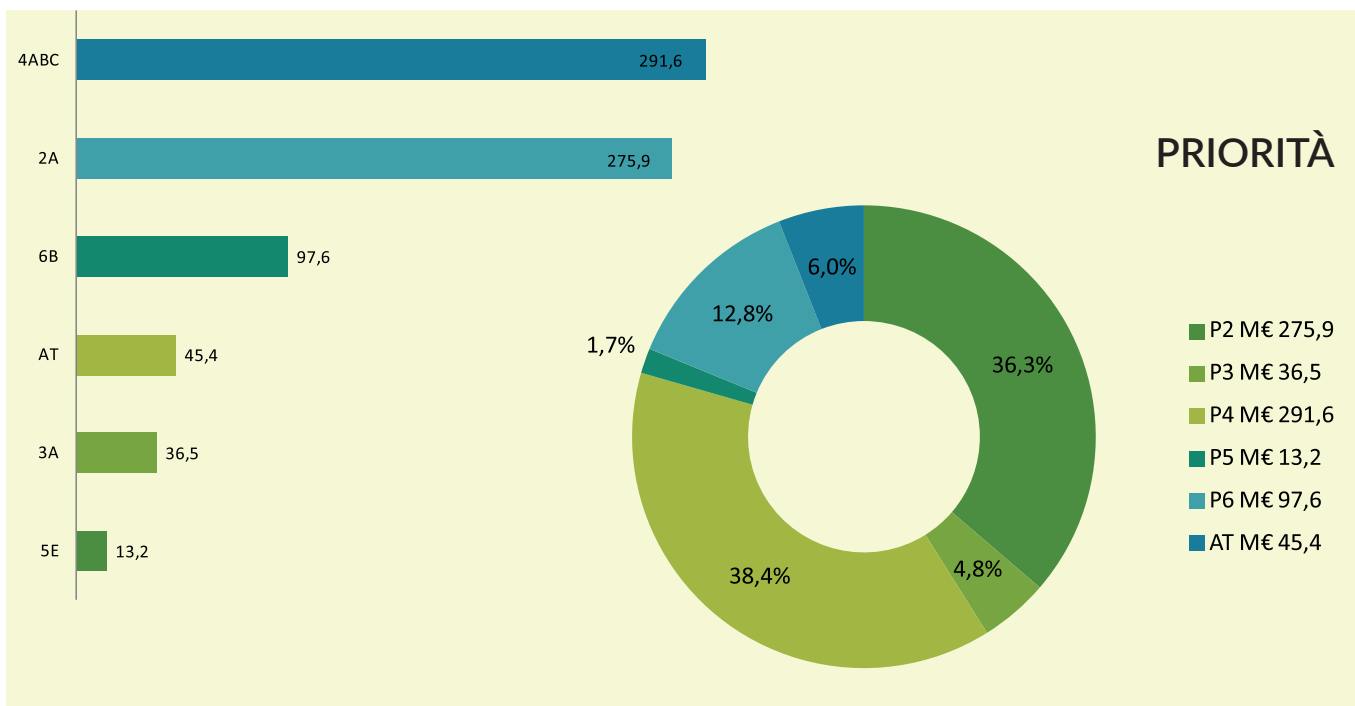
### Inghilterra-FOCUS AREA



## Irlanda del Nord-II° PILASTRO 2014-2020 (dati in milioni di euro) M€ 760,1

Spesa pubblica di cui tasso di co-finanziamento nazionale 69,9%

### Irlanda del Nord-FOCUS AREA

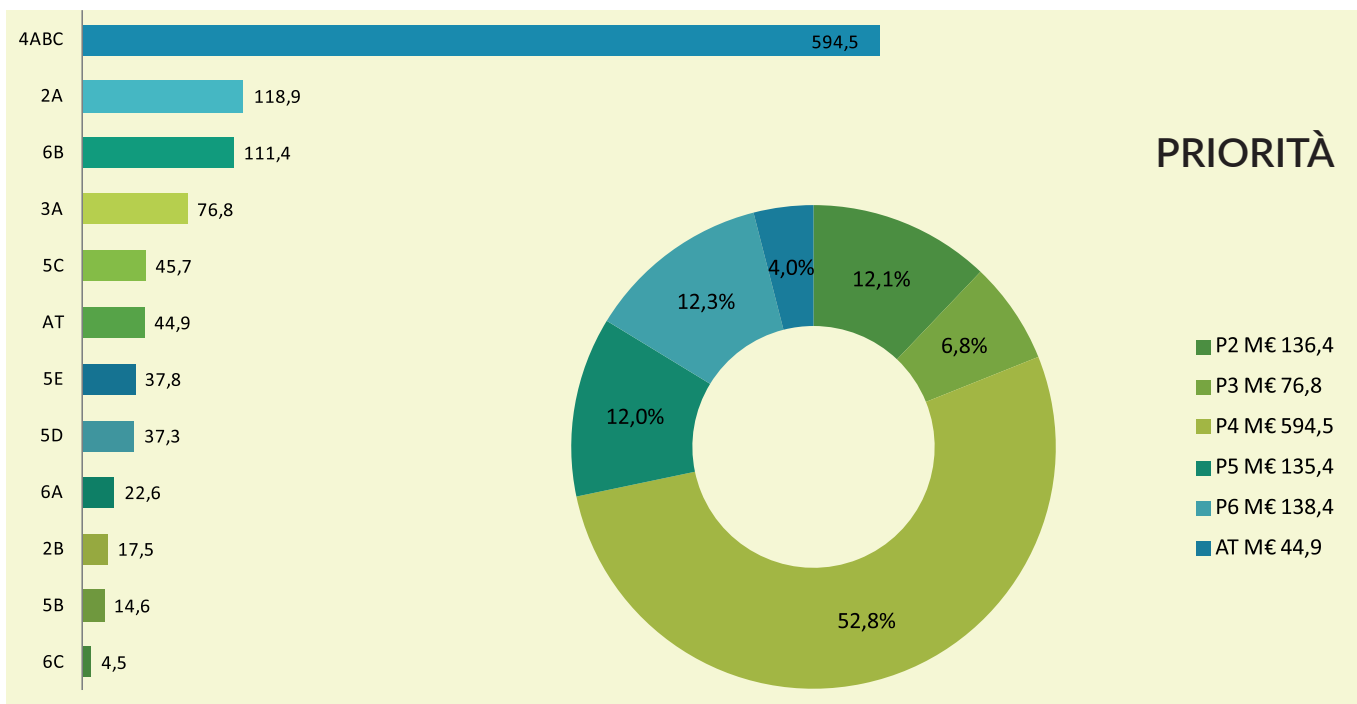


## Galles-II° PILASTRO 2014-2020 (dati in milioni di euro)

M€ 1.126,4

Spesa pubblica di cui tasso di co-finanziamento nazionale 41,8%

### Galles-FOCUS AREA

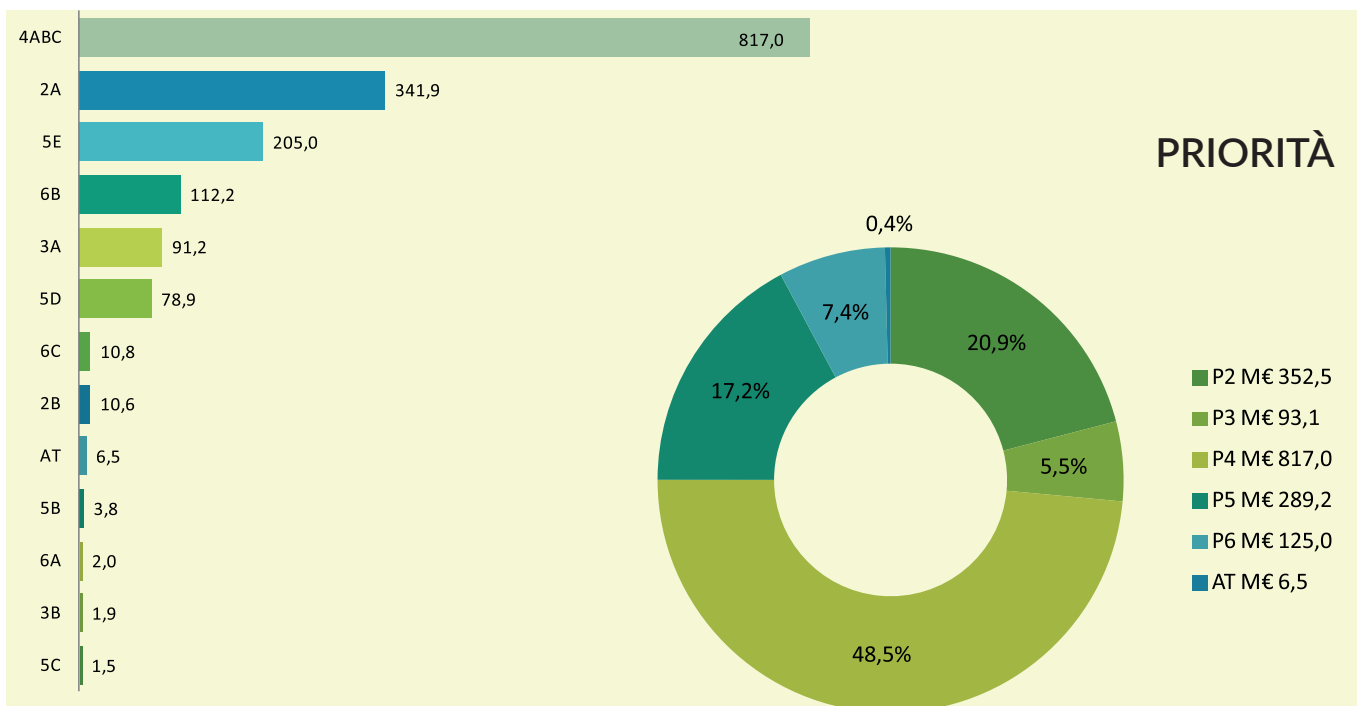


## Scozia-II° PILASTRO 2014-2020 (dati in milioni di euro)

M€ 1.683,4

Spesa pubblica di cui tasso di co-finanziamento nazionale 49,8%

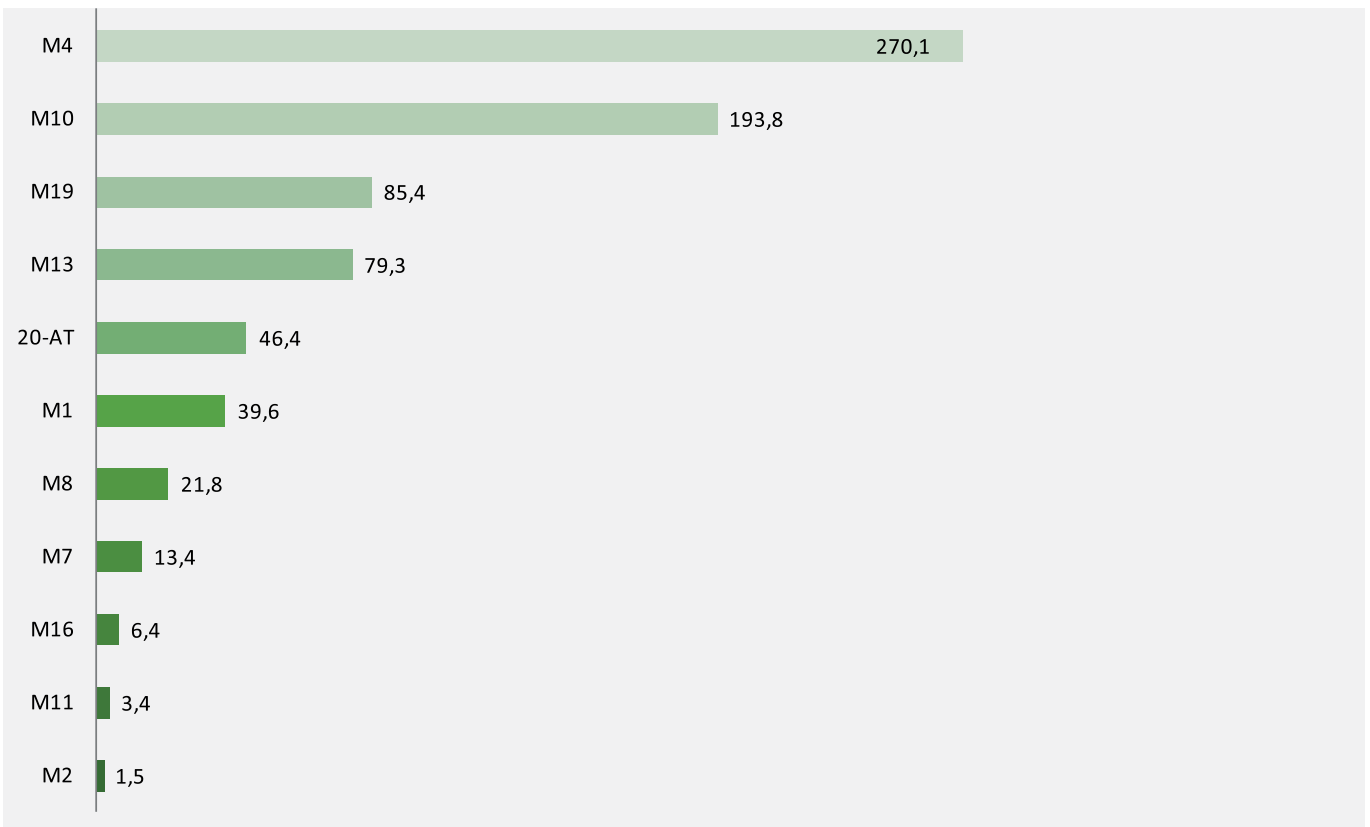
### Scozia-FOCUS AREA



## Inghilterra-MISURE

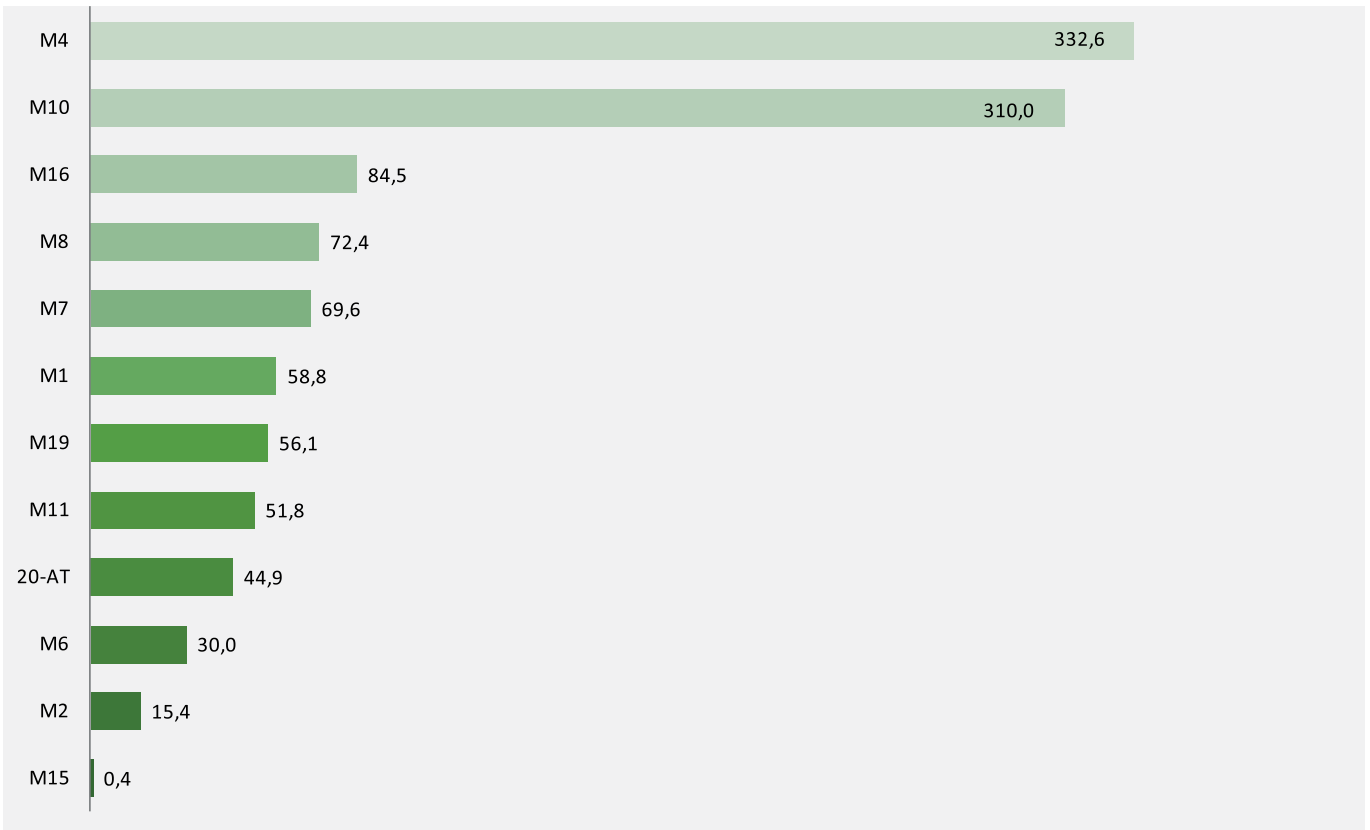


## Irlanda del Nord-MISURE

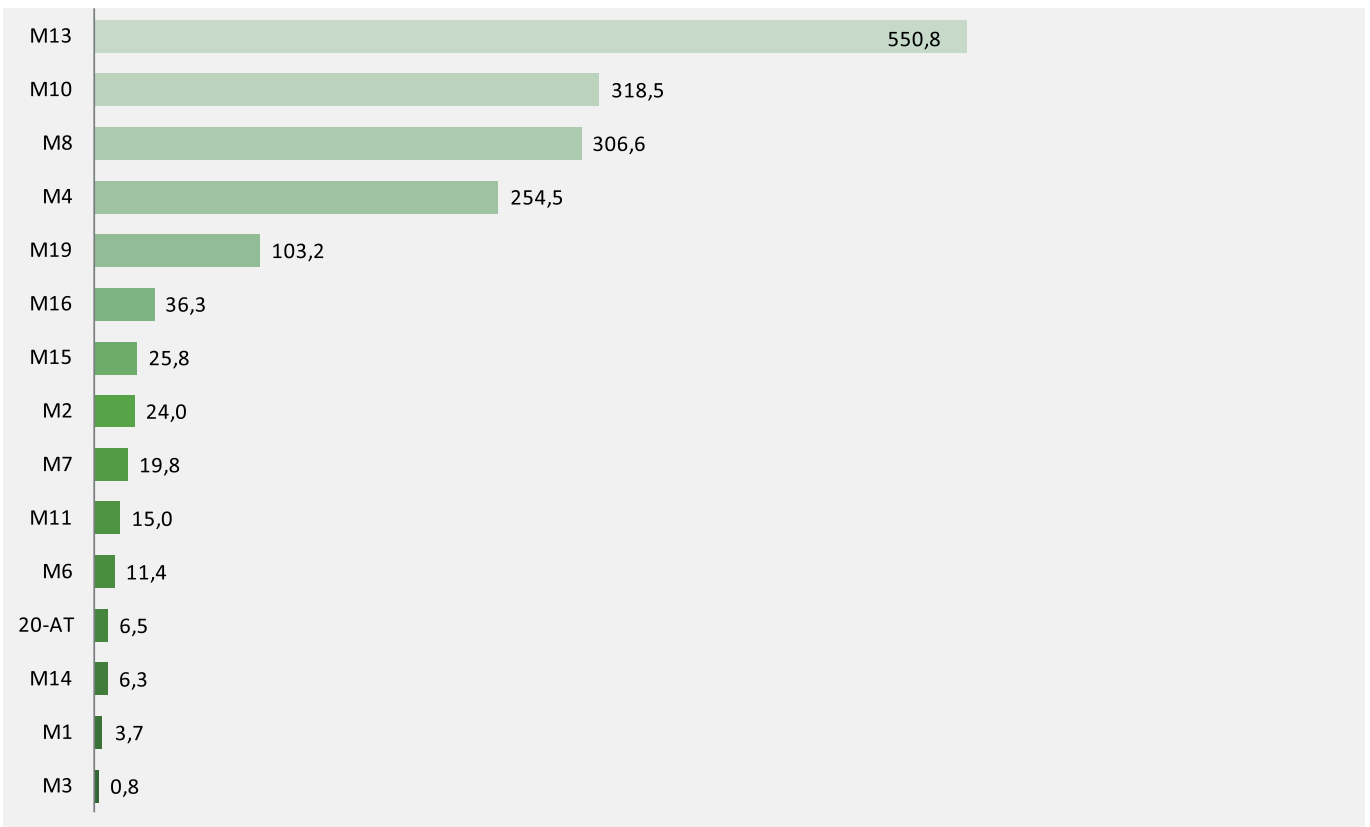





## Galles-MISURE



## Scozia-MISURE



## FONDI STRUTTURALI E D'INVESTIMENTO (SIE) 2014 - 2020

Contributo UE 	M€	%
FEASR	5.199,7	32,1%
FESR	5.825,6	35,9%
FSE	4.942,6	30,5%
FEAMP	243,1	1,5%

## INCIDENZA DELLA PAC: VARIABILI DI CONTESTO

		Regno Unito	UE
Pagamenti Diretti su VA	%	28,8%	24,4%
Pagamenti Diretti per Ha di SAU	€/ha	184,0	234,3
Pagamenti Diretti sulla forza lavoro	€/ULA	10.811,5	4.194,8
Risorse FEASR su VA	%	9,4%	11,8%
Risorse FEASR per Ha di SAU	€/ha	60,0	113,1
Risorse FEASR sulla forza lavoro	€/ULA	3.526,6	2.024,1

## Link

Inghilterra

RRN <http://www.gov.uk/government/organisations/rural-development-programme-for-england-network>  
 PSR <https://www.gov.uk/government/publications/rdpe-programme-document-2014-to-2020>

Irlanda del Nord

RRN <http://www.ruralnetworkni.org.uk/>  
 PSR <https://www.daera-ni.gov.uk/publications/2014-2020-rural-development-programme-version-2>

Scozia

RRN <http://www.ruralnetwork.scot/>  
 PSR <http://www.gov.scot/Topics/farmingrural/SRDP/SRDPprogramme>

Galles

RRN <http://gov.wales/topics/environmentcountryside/farmingandcountryside/cap/wales-rural-network/?skip=1&lang=en>  
 PSR <http://gov.wales/topics/environmentcountryside/farmingandcountryside/cap/ruraldevelopment/wales-rural-development-programme-2014-2020/?lang=en>

## Fonti

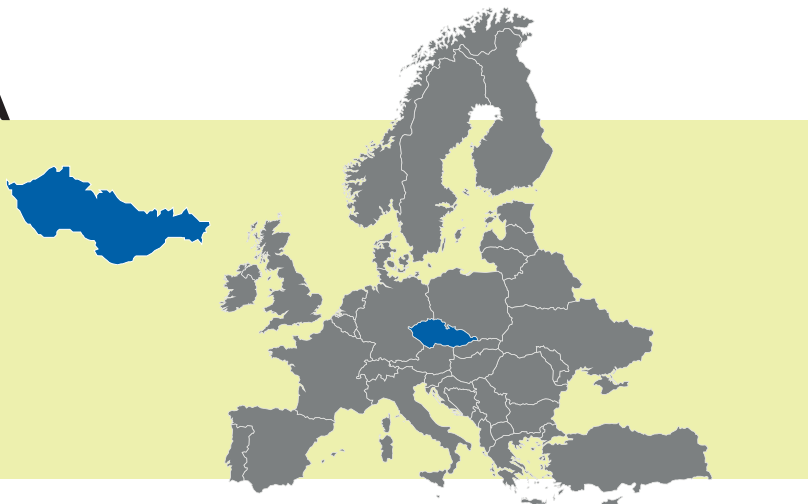
Henke R., Pupo D'Andrea M. R., Benos T., Castellotti T., Pierangeli F., Romeo Lironcurti S., De Filippis F., Giua M., Rosatelli L., Resl T., Heinschink K. (2015), research for the Agriculture Committee: Implementation of the first pillar of the CAP 2014 – 2020 in the EU Member States. QA-01-15-529-EN-N. ISBN 972-92-823-7645-4. European Parliament, Brussels.  
<http://dx.doi.org/10.2861/662407>

<http://ec.europa.eu/eurostat/data/database>

[http://ec.europa.eu/agriculture/rural-development-2014-2020/country-files/index\\_en.htm](http://ec.europa.eu/agriculture/rural-development-2014-2020/country-files/index_en.htm)

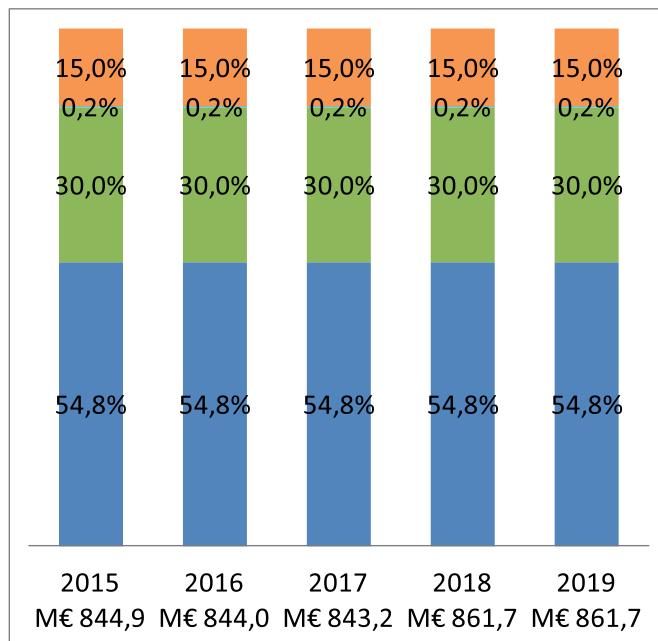
# REPUBBLICA CECA

Popolazione	10.436.560
Superficie (ha)	7.886.600
SAT (ha)	26.250
SAU (ha)	5.076.430
N. Aziende	3.491.470
Sup. Forestale (ha)	2.667.410

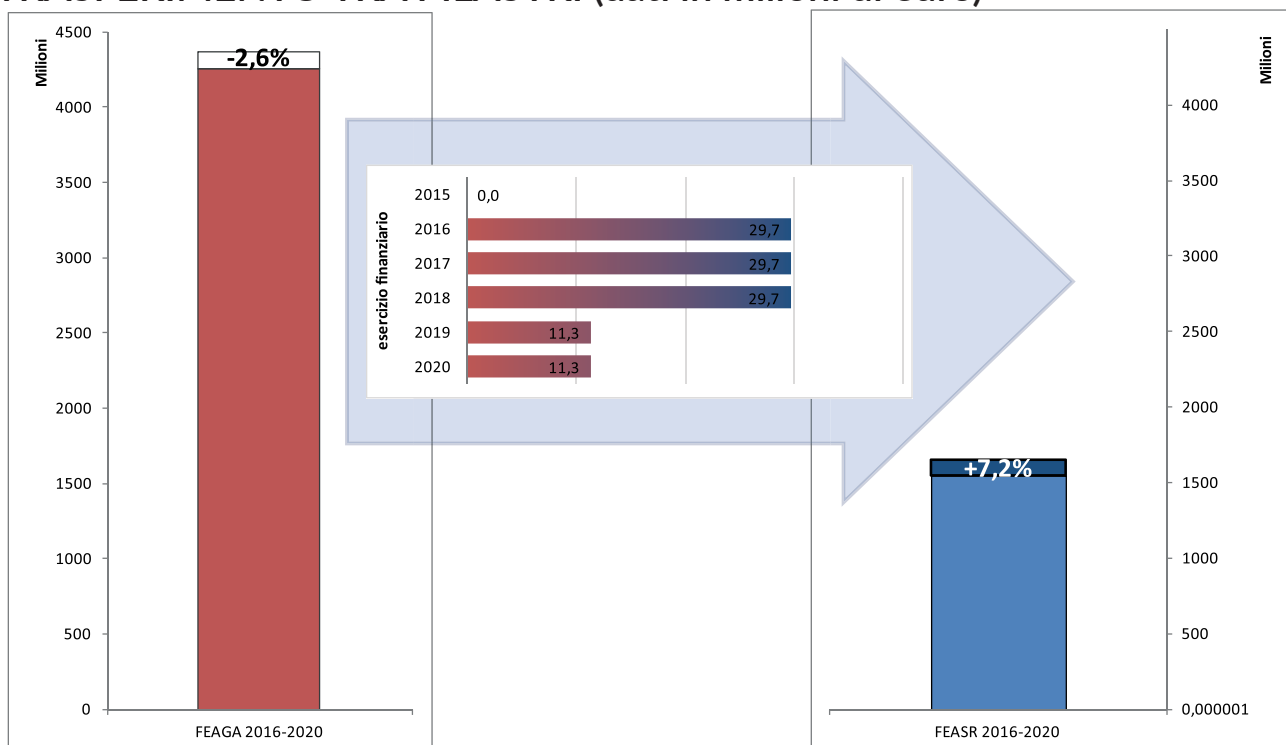


## 1° PILASTRO 2015 - 2019

<span style="color: blue;">■</span>	<b>PAGAMENTO DI BASE</b> - mantenimento del regime di pagamento unico per superficie
<span style="color: green;">■</span>	<b>GREENING:</b> - pagamento flat
<span style="color: cyan;">■</span>	<b>PAGAMENTO GIOVANI:</b> - 25% del pagamento unico per superficie - numero massimo di ettari ammissibili pari a 90
<span style="color: red;">■</span>	<b>PAGAMENTO RIDISTRIBUTIVO:</b> - non attivato
<span style="color: purple;">■</span>	<b>PAGAMENTO ZONE SOGGETTE A VINCOLI NATURALI:</b> - non attivato
<span style="color: orange;">■</span>	<b>SOSTEGNO ACCOPPIATO FACOLTATIVO:</b> - carne bovina, ortaggi, luppolo, latte e prodotti lattiero-caseari, colture proteiche, carni ovine e caprine, fecola di patate, barbabietola da zucchero
<span style="color: grey;">■</span>	<b>REGIME SPECIALE DEI PICCOLI AGRICOLTORI:</b> - non attivato



## TRASFERIMENTO TRA PILASTRI (dati in milioni di euro)

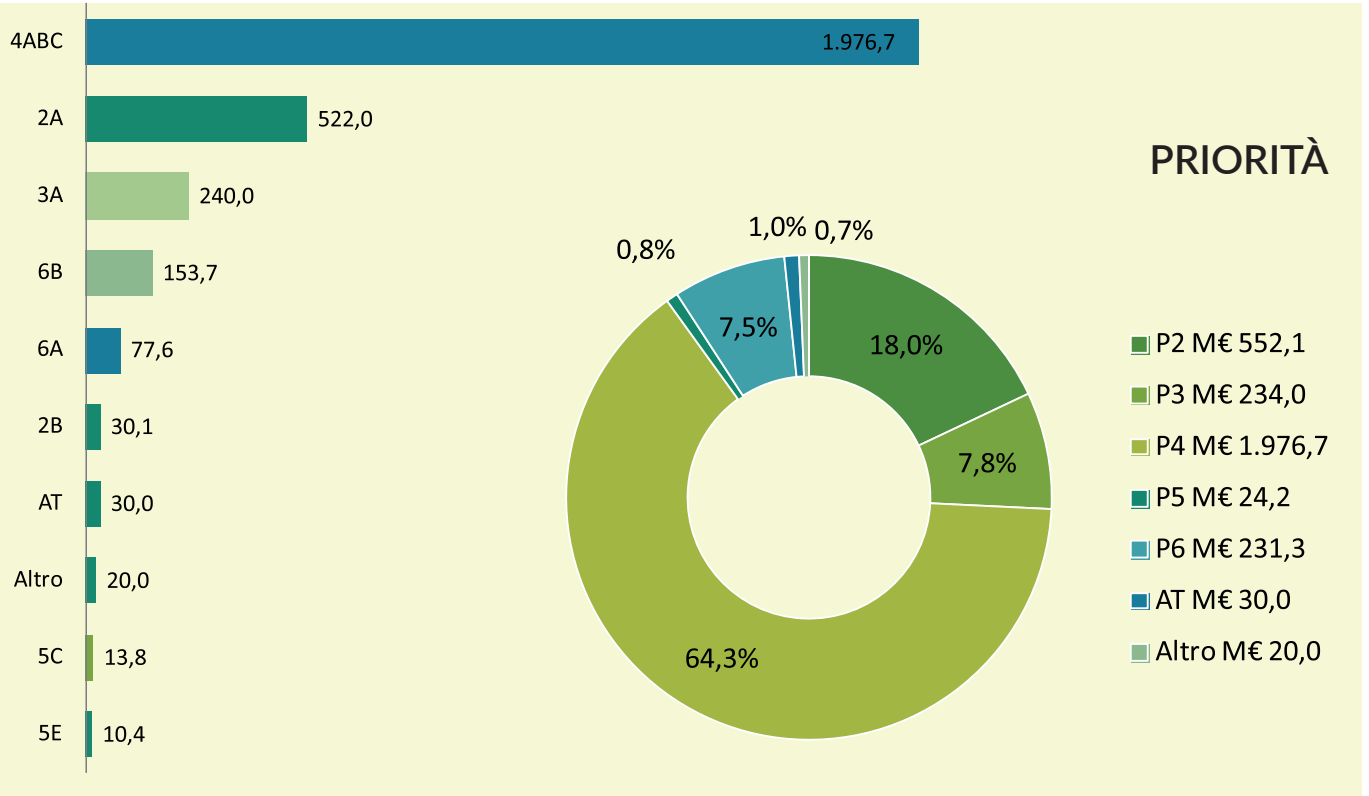


**II° PILASTRO 2014-2020 (dati in milioni di euro)**

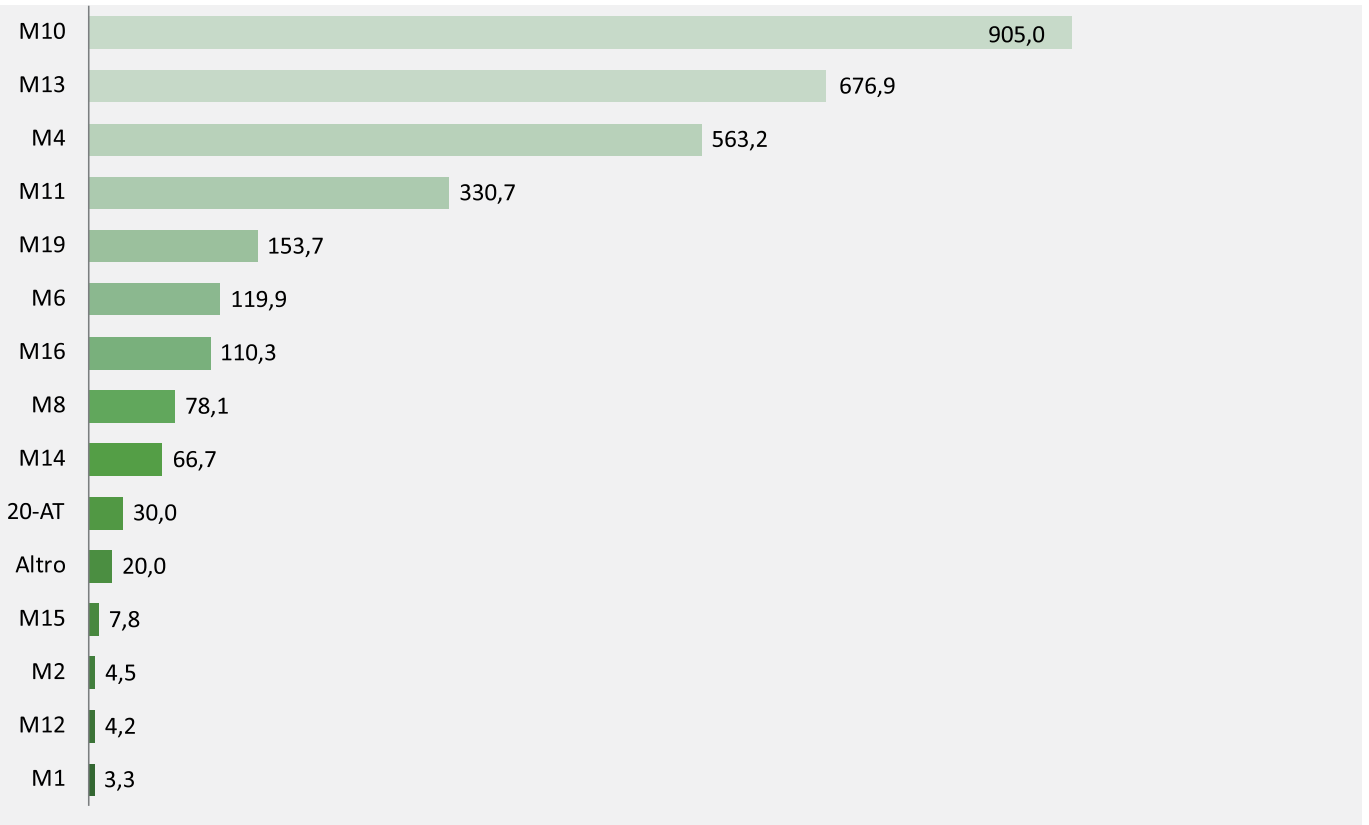
**M€ 3.074,2**

Spesa pubblica di cui tasso di co-finanziamento nazionale 25,0%


**FOCUS AREA**



**MISURE**



## FONDI STRUTTURALI E D'INVESTIMENTO (SIE) 2014 - 2020

Contributo UE 	M€	%
FEASR	2.305,7	9,5%
FESR	12.164,4	50,3%
FSE	3.430,0	14,2%
FEAMP	31,1	0,1%
FC	6.258,9	25,9%

## INCIDENZA DELLA PAC: VARIABILI DI CONTESTO

		Repubblica Ceca	UE
Pagamenti Diretti su VA	%	59,8%	24,4%
Pagamenti Diretti per Ha di SAU	€/ha	243,8	234,3
Pagamenti Diretti sulla forza lavoro	€/ULA	8.110,9	4.194,8
Risorse FEASR su VA	%	32,4%	11,8%
Risorse FEASR per Ha di SAU	€/ha	132,1	113,1
Risorse FEASR sulla forza lavoro	€/ULA	4.394,6	2.024,1

### Link

RRN

<http://eagri.cz/public/web/mze/venkov/o-celostatni-siti-pro-venkov/>

PSR

<http://eagri.cz/public/web/mze/dotace/program-rozvoje-venkova-na-obdobi-2014/zakladni-informace/programove-dokumenty-evropska-komise-svym-provadecim.html>

### Fonti

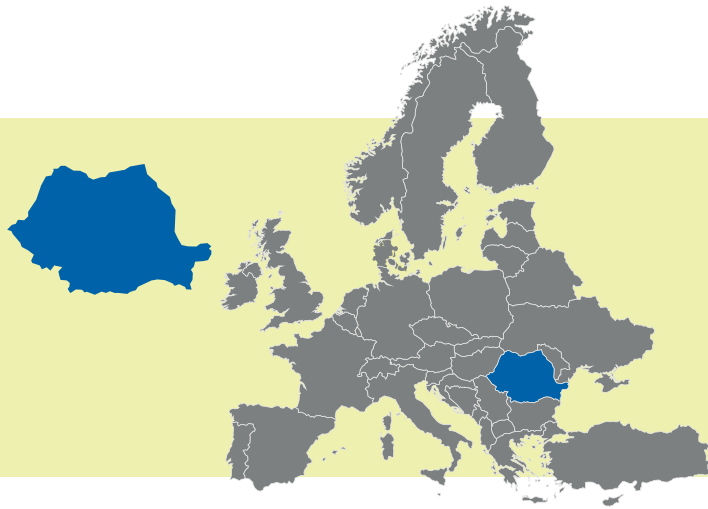
Henke R., Pupo D'Andrea M. R., Benos T., Castellotti T., Pierangeli F., Romeo Lironcurti S., De Filippis F., Giua M., Rosatelli L., Resl T., Heinschink K. (2015), research for the Agriculture Committee: Implementation of the first pillar of the CAP 2014 – 2020 in the EU Member States. QA-01-15-529-EN-N. ISBN 972-92-823-7645-4. European Parliament, Brussels.  
<http://dx.doi.org/10.2861/662407>

<http://ec.europa.eu/eurostat/data/database>

[http://ec.europa.eu/agriculture/rural-development-2014-2020/country-files/index\\_en.htm](http://ec.europa.eu/agriculture/rural-development-2014-2020/country-files/index_en.htm)

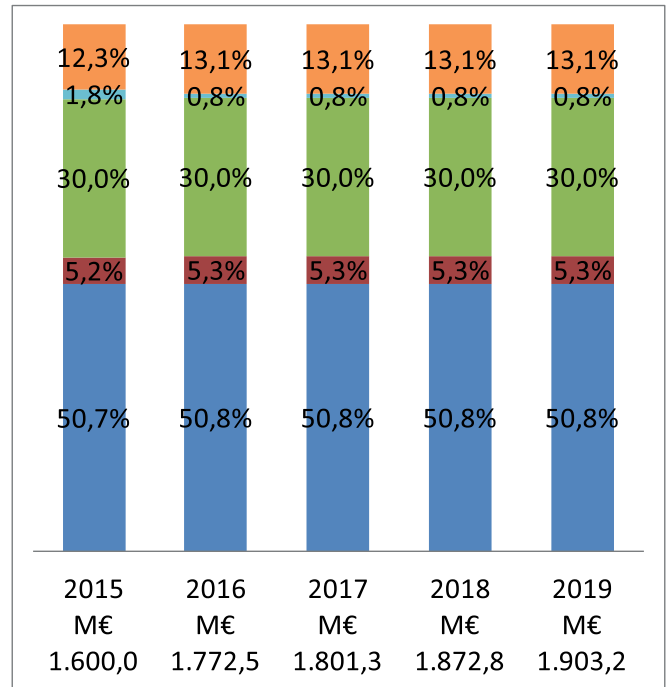
# ROMANIA

Popolazione	20.121.641
Superficie (ha)	23.839.100
SAT (ha)	14.661.380
SAU (ha)	13.055.850
N. Aziende	3.629.660
Sup. Forestale (ha)	6.951.000

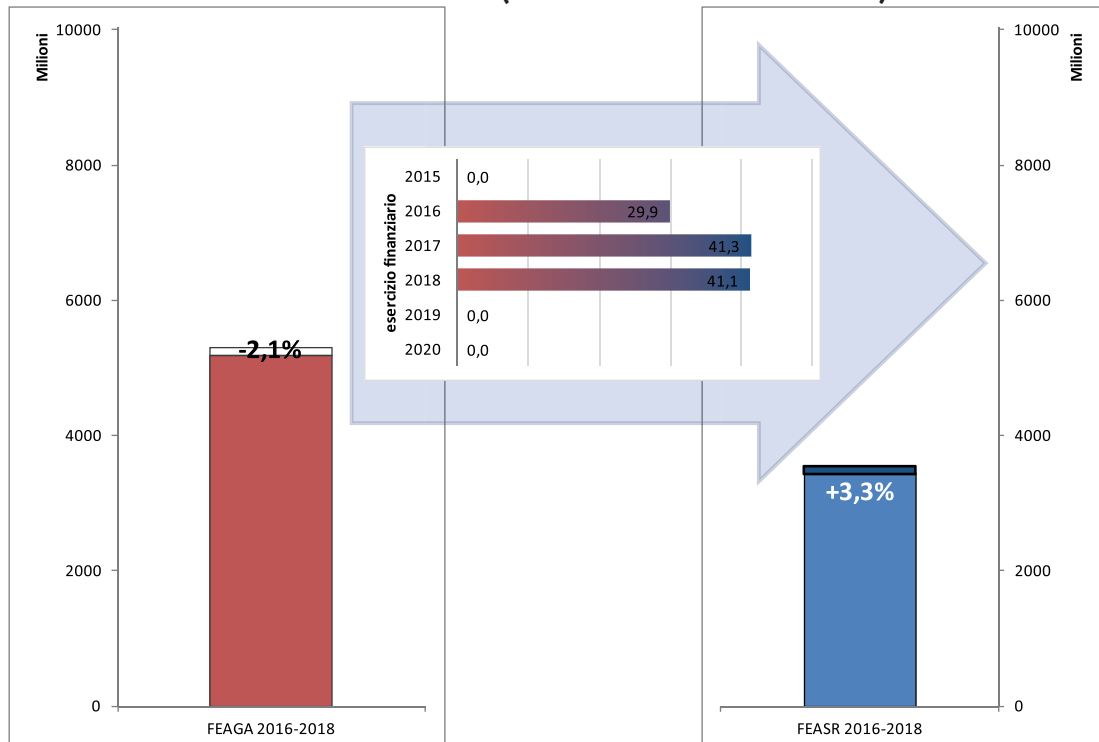


## 1° PILASTRO 2015 - 2019

<b>PAGAMENTO DI BASE</b> - mantenimento del regime di pagamento unico per superficie
<b>GREENING:</b> - pagamento flat
<b>PAGAMENTO GIOVANI:</b> - 25% del pagamento unico per superficie - numero massimo di ettari ammissibili pari a 60
<b>PAGAMENTO RIDISTRIBUTIVO:</b> - graduazione dei pagamenti: 5€/ha per i primi 5ha, pagamento addizionale 45€/ha da 6 a 30 ettari - numero massimo di ettari ammissibili pari a 30
<b>PAGAMENTO ZONE SOGGETTE A VINCOLI NATURALI:</b> - non attivato
<b>SOSTEGNO ACCOPPIATO FACOLTATIVO:</b> - carne bovina, ortaggi, leguminose da granella, canapa, luppolo, latte e prodotti lattiero-caseari, colture proteiche, riso, semi, carni ovine e caprine, bachi da seta, barbabietola da zucchero
<b>REGIME SPECIALE DEI PICCOLI AGRICOLTORI:</b> - importo pari al totale dei pagamenti annuali da assegnare all'agricoltore ogni anno, fino a un massimo di 1.250 euro - pagamento a inclusione automatica



## TRASFERIMENTO TRA PILASTRI (dati in milioni di euro)

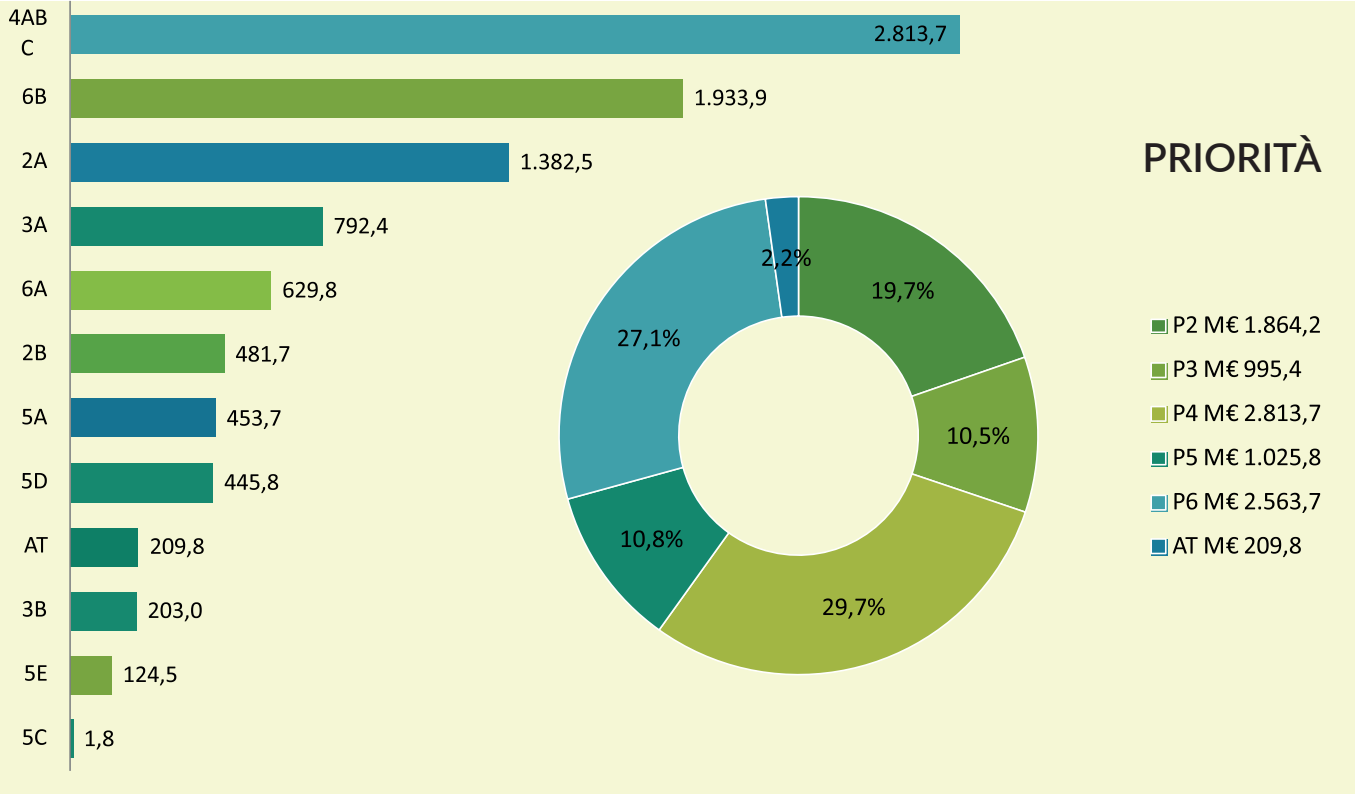


## II° PILASTRO 2014-2020 (dati in milioni di euro)

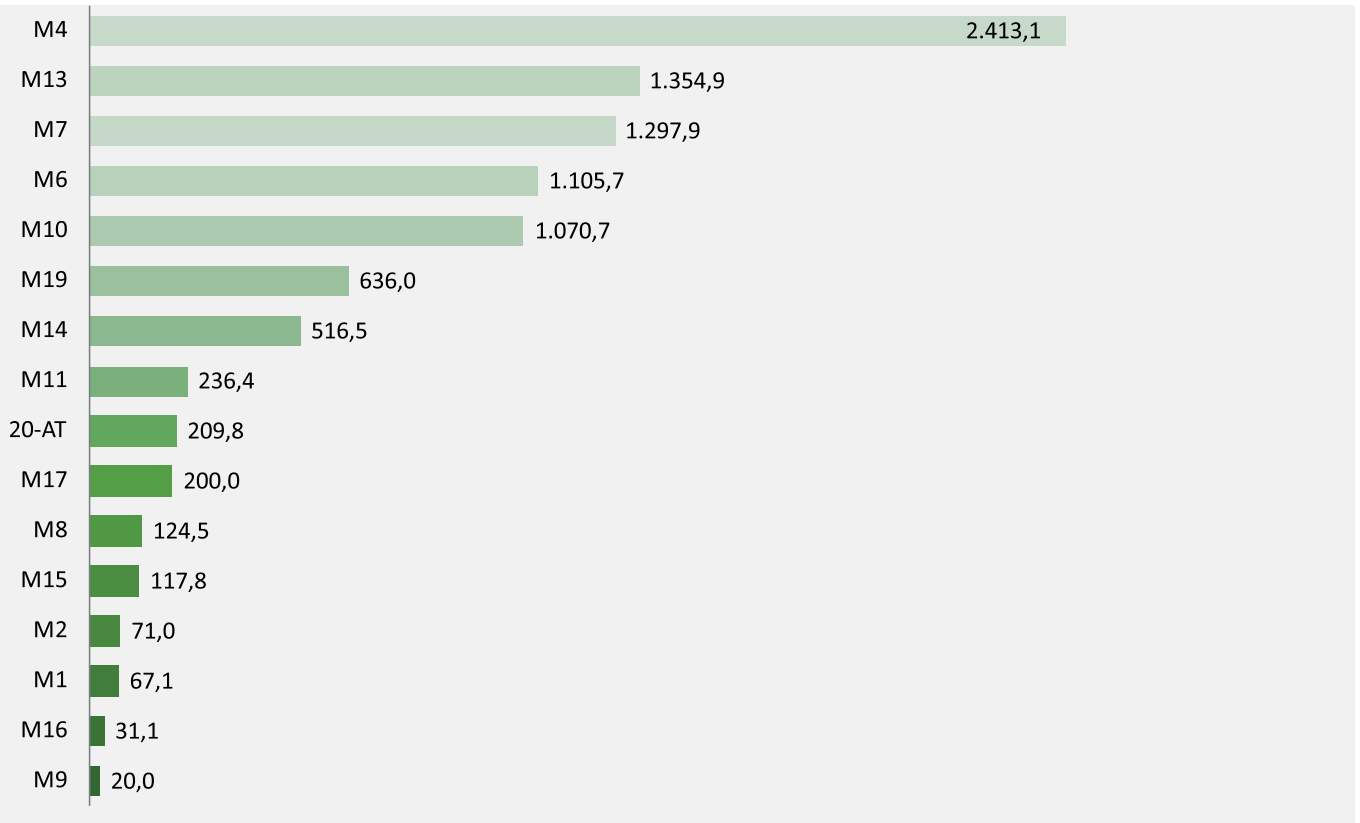
M€ 9.472,6

Spesa pubblica di cui tasso di co-finanziamento nazionale 14,2%


## FOCUS AREA



## MISURE



## FONDI STRUTTURALI E D'INVESTIMENTO (SIE) 2014 - 2020

Contributo UE 	M€	%
FEASR	8.128,0	26,4%
FESR	10.726,1	34,9%
FSE	4.774,0	15,5%
FEAMP	168,4	0,5%
FC	6.935,0	22,6%

## INCIDENZA DELLA PAC: VARIABILI DI CONTESTO

		Romania	UE
Pagamenti Diretti su VA	%	25,4%	24,4%
Pagamenti Diretti per Ha di SAU	€/ha	137,1	234,3
Pagamenti Diretti sulla forza lavoro	€/ULA	1.247,7	4.194,8
Risorse FEASR su VA	%	23,0%	11,8%
Risorse FEASR per Ha di SAU	€/ha	124,5	113,1
Risorse FEASR sulla forza lavoro	€/ULA	1.133,1	2.024,1

## Link

RRN  
<http://www.rndr.ro/>

PSR  
<http://www.madr.ro/docs/dezvoltare-rurala/programare-2014-2020/PNDR-2014-2020-versiunea-aprobata-26-mai-2015.pdf>

## Fonti

Henke R., Pupo D'Andrea M. R., Benos T., Castellotti T., Pierangeli F., Romeo Lironcurti S., De Filippis F., Giua M., Rosatelli L., Resl T., Heinschink K. (2015), research for the Agriculture Committee: Implementation of the first pillar of the CAP 2014 – 2020 in the EU Member States. QA-01-15-529-EN-N. ISBN 972-92-823-7645-4. European Parliament, Brussels.  
<http://dx.doi.org/10.2861/662407>

<http://ec.europa.eu/eurostat/data/database>  
[http://ec.europa.eu/agriculture/rural-development-2014-2020/country-files/index\\_en.htm](http://ec.europa.eu/agriculture/rural-development-2014-2020/country-files/index_en.htm)



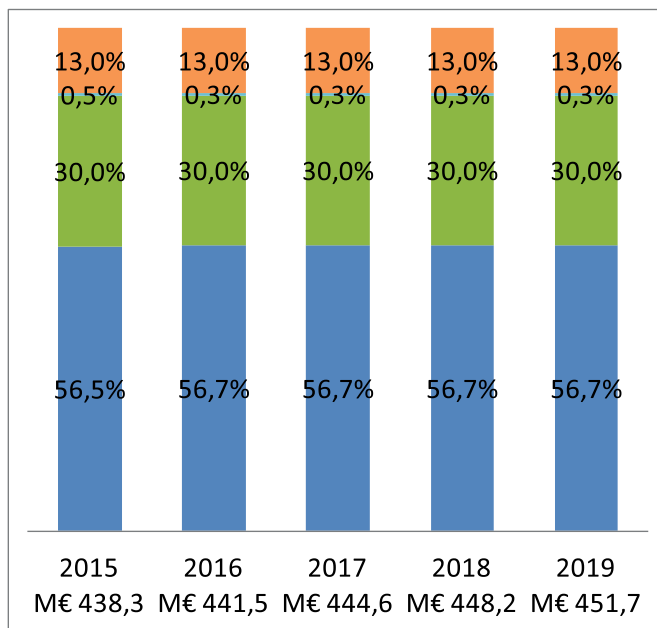
# SLOVACCHIA

Popolazione	5.397.036
Superficie (ha)	4.903.720
SAT (ha)	3.067.090
SAU (ha)	1.901.610
N. Aziende	23.570
Sup. Forestale (ha)	1.940.000

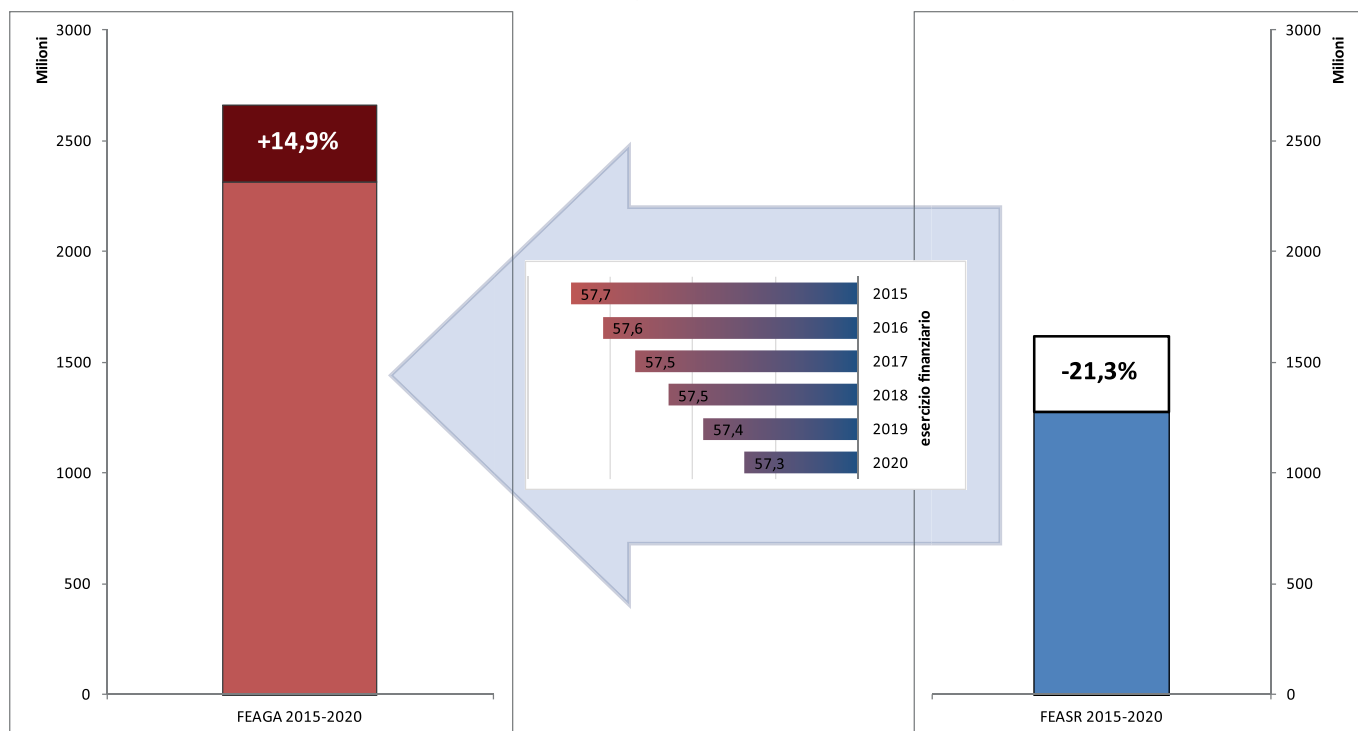


## 1° PILASTRO 2015 - 2019

<span style="color: blue;">■</span>	<b>PAGAMENTO DI BASE</b> - mantenimento del regime di pagamento unico per superficie
<span style="color: green;">■</span>	<b>GREENING:</b> - pagamento flat
<span style="color: cyan;">■</span>	<b>PAGAMENTO GIOVANI:</b> - 25% del pagamento unico per superficie - numero massimo di ettari ammissibili pari a 28
<span style="color: red;">■</span>	<b>PAGAMENTO RIDISTRIBUTIVO:</b> - non attivato
<span style="color: purple;">■</span>	<b>PAGAMENTO ZONE SOGGETTE A VINCOLI NATURALI:</b> - non attivato
<span style="color: orange;">■</span>	<b>SOSTEGNO ACCOPPIATO FACOLTATIVO:</b> - carne bovina, ortaggi, luppolo, latte e prodotti lattiero-caseari, carni ovine e caprine, barbabietola da zucchero
<span style="color: grey;">■</span>	<b>REGIME SPECIALE DEI PICCOLI AGRICOLTORI:</b> - non attivato

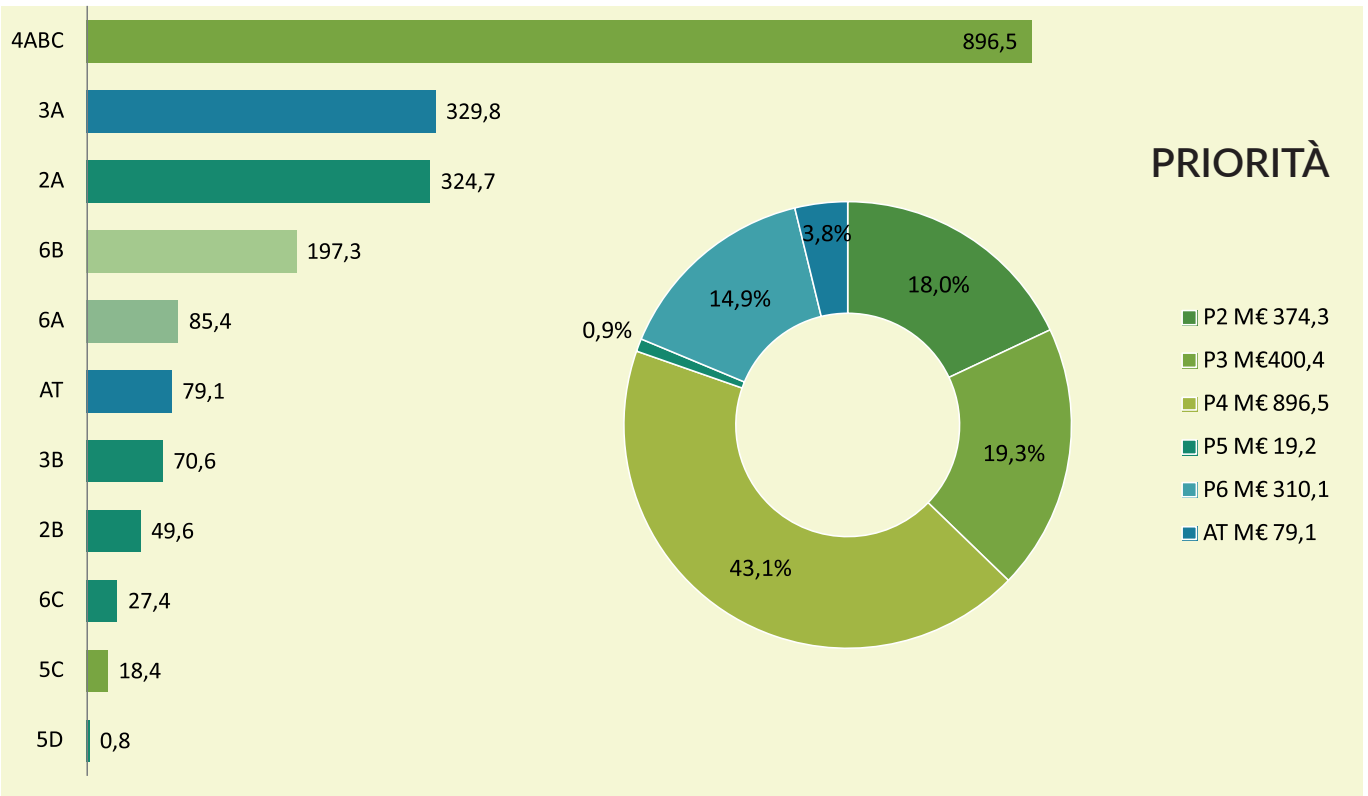
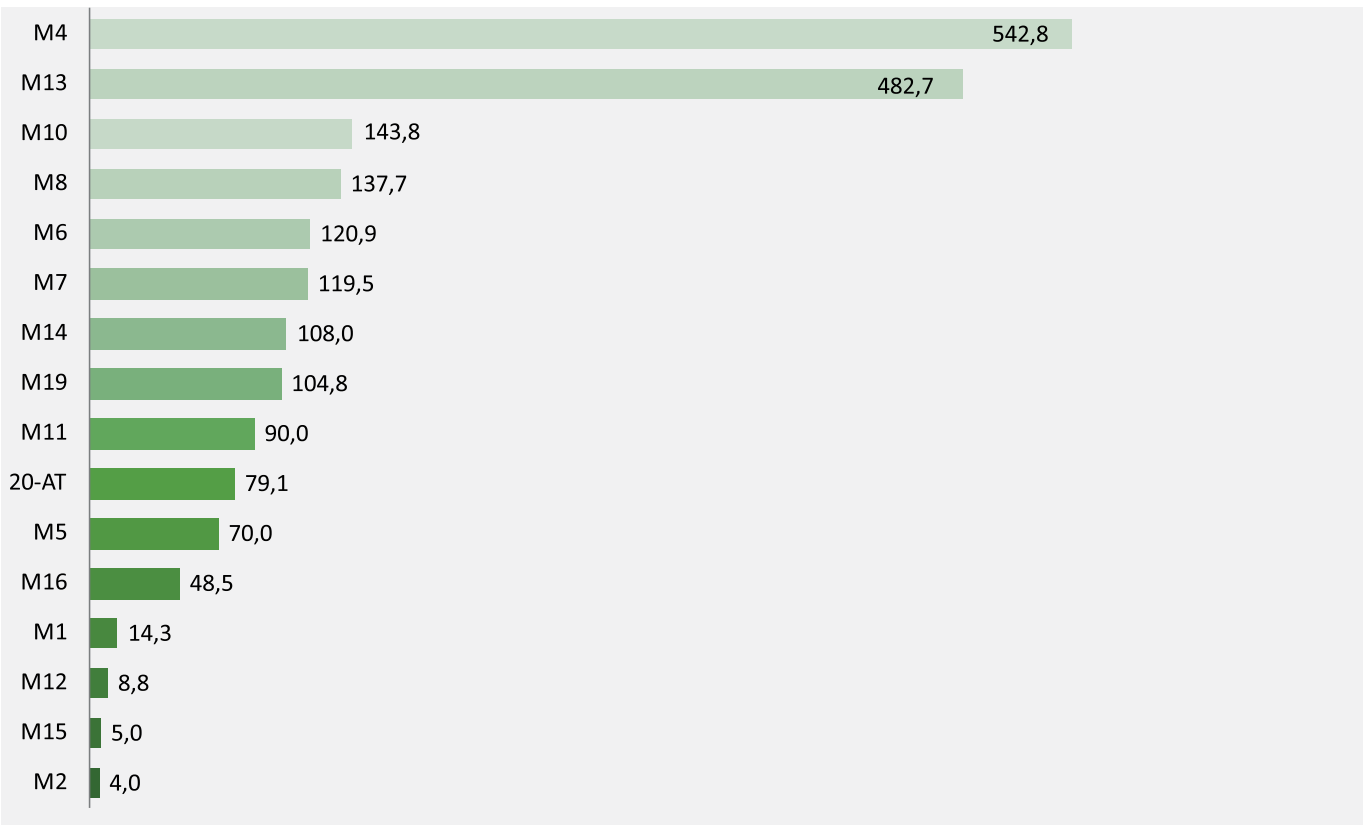


## TRASFERIMENTO TRA PILASTRI (dati in milioni di euro)




**II° PILASTRO 2014-2020 (dati in milioni di euro)****M€ 2.079,6**

Spesa pubblica di cui tasso di co-finanziamento nazionale 25,7%

**FOCUS AREA****MISURE**

## FONDI STRUTTURALI E D'INVESTIMENTO (SIE) 2014 - 2020

Contributo UE 	M€	%
FEASR	1.559,7	10,2%
FESR	7.360,3	48,2%
FSE	2.167,6	14,2%
FC	4.168,3	27,3%

## INCIDENZA DELLA PAC: VARIABILI DI CONTESTO

		Slovacchia	UE
Pagamenti Diretti su VA	%	78,9%	24,4%
Pagamenti Diretti per Ha di SAU	€/ha	233,9	234,3
Pagamenti Diretti sulla forza lavoro	€/ULA	8.212,5	4.194,8
Risorse FEASR su VA	%	54,8%	11,8%
Risorse FEASR per Ha di SAU	€/ha	162,5	113,1
Risorse FEASR sulla forza lavoro	€/ULA	5.705,6	2.024,1

## Link

RRN  
<http://www.nsrv.sk/>

PSR  
<http://www.apa.sk/index.php?navID=496>

## Fonti

Henke R., Pupo D'Andrea M. R., Benos T., Castellotti T., Pierangeli F., Romeo Lironcurti S., De Filippis F., Giua M., Rosatelli L., Resl T., Heinschink K. (2015), research for the Agriculture Committee: Implementation of the first pillar of the CAP 2014 – 2020 in the EU Member States. QA-01-15-529-EN-N. ISBN 972-92-823-7645-4. European Parliament, Brussels.  
<http://dx.doi.org/10.2861/662407>








<http://ec.europa.eu/eurostat/data/database>  
[http://ec.europa.eu/agriculture/rural-development-2014-2020/country-files/index\\_en.htm](http://ec.europa.eu/agriculture/rural-development-2014-2020/country-files/index_en.htm)

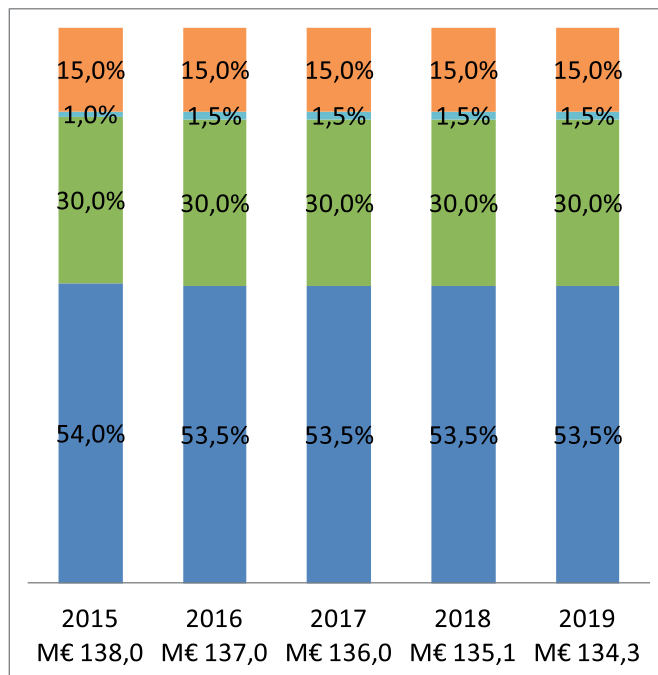
# SLOVENIA

Popolazione	2.050.189
Superficie (ha)	2.027.300
SAT (ha)	902.160
SAU (ha)	485.760
N. Aziende	72.380
Sup. Forestale (ha)	1.271.000



## I° PILASTRO 2015 - 2019

	<b>PAGAMENTO DI BASE</b> - convergenza parziale - n. regioni: regione unica
	<b>GREENING:</b> - pagamento individuale
	<b>PAGAMENTO GIOVANI:</b> - 25% del valore medio nazionale per ettaro al 2019 - numero massimo di ettari ammissibili pari a 90
	<b>PAGAMENTO RIDISTRIBUTIVO:</b> - non attivato
	<b>PAGAMENTO ZONE SOGGETTE A VINCOLI NATURALI:</b> - non attivato
	<b>SOSTEGNO ACCOPPIATO FACOLTATIVO:</b> - carne bovina, cereali, ortaggi, latte e prodotti lattiero-caseari, colture proteiche
	<b>REGIME SPECIALE DEI PICCOLI AGRICOLTORI:</b> - importo pari al totale dei pagamenti annuali da assegnare all'agricoltore nel 2015 (massimo 1.050 euro) - pagamento a inclusione volontaria



## TRASFERIMENTO TRA PILASTRI (dati in milioni di euro)

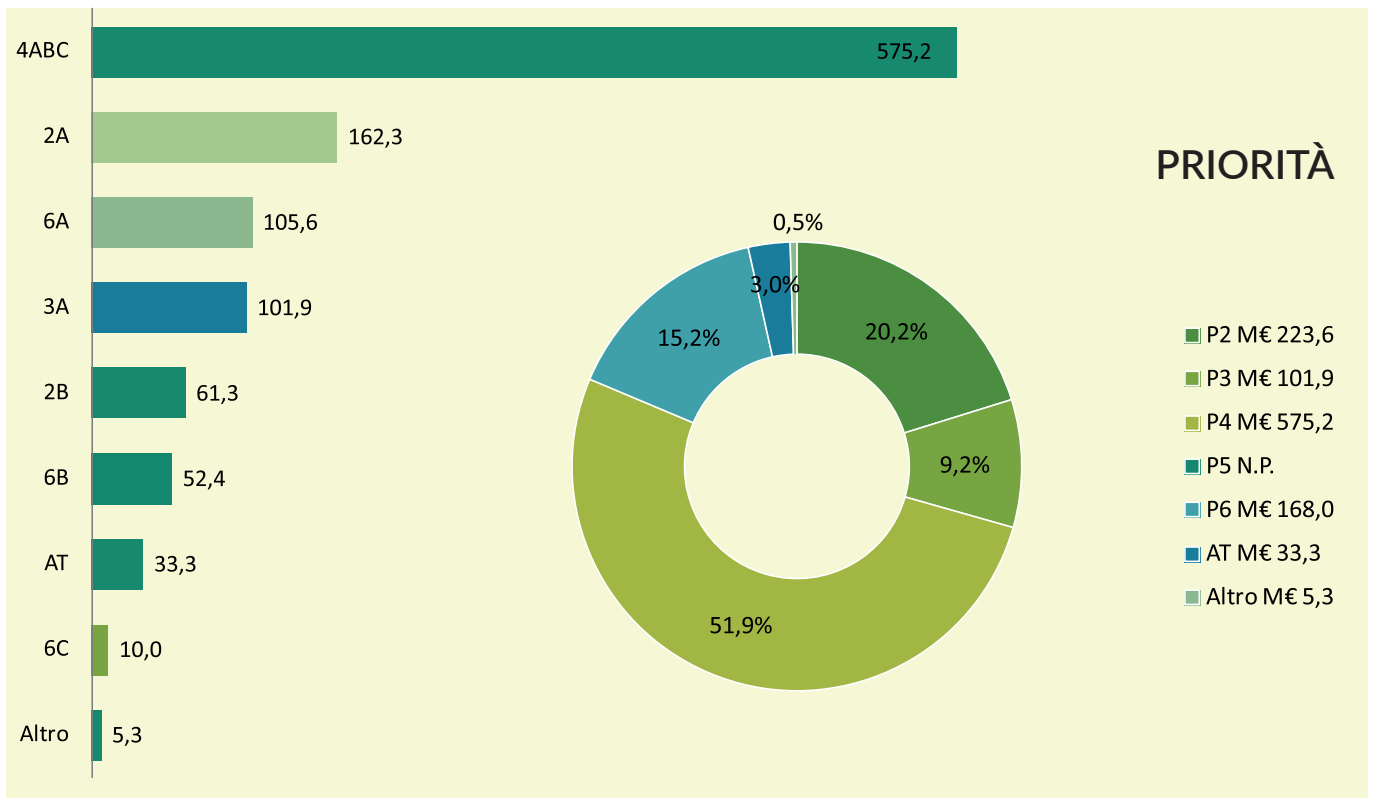
Lo Stato Membro non ha attivato  
il trasferimento tra pilastri  
(flessibilità, di cui all'art. 14 Reg. UE 1307/13)

## II° PILASTRO 2014-2020 (dati in milioni di euro)

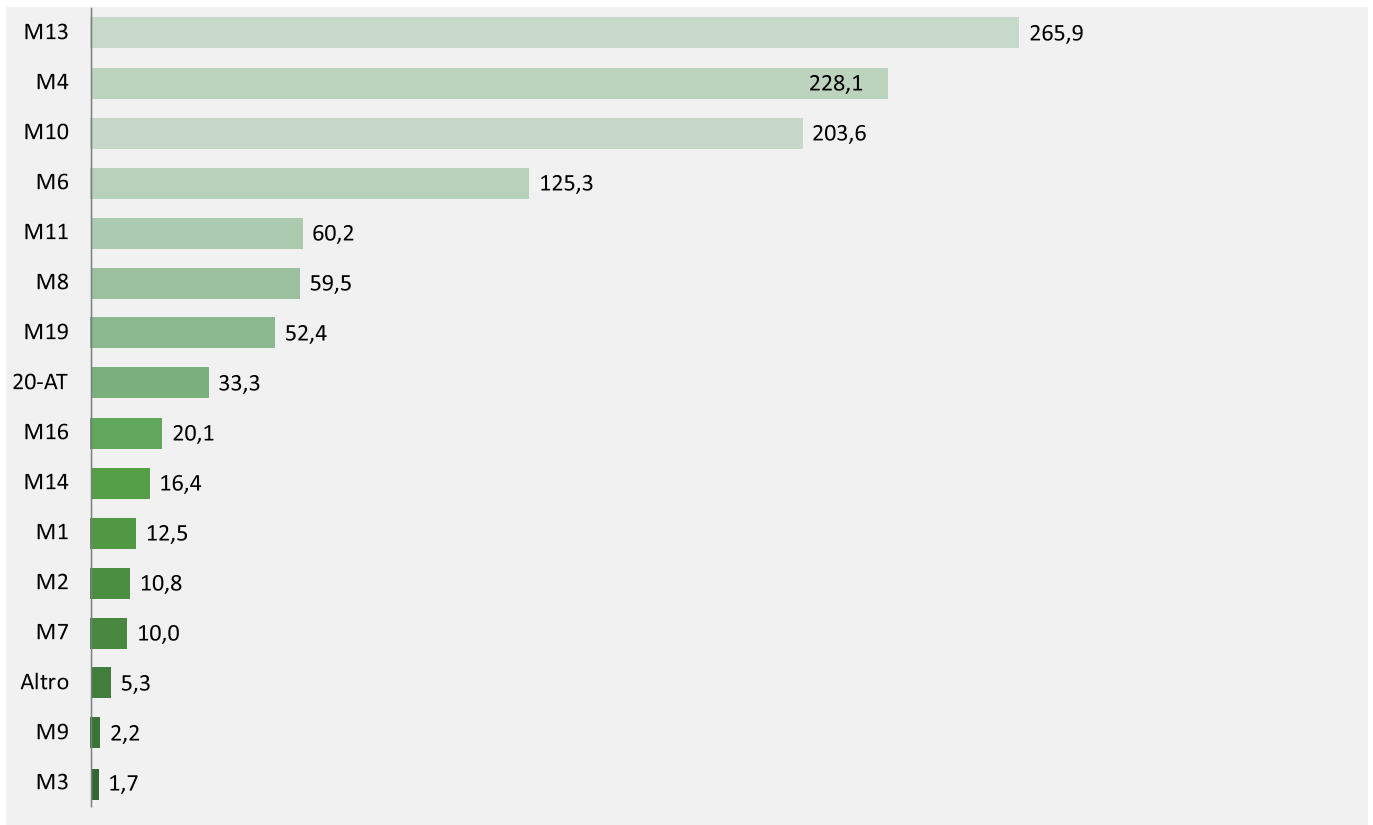
M€ 1.107,3

Spesa pubblica di cui tasso di co-finanziamento nazionale 24,3%


## FOCUS AREA



## MISURE



## FONDI STRUTTURALI E D'INVESTIMENTO (SIE) 2014 - 2020

Contributo UE 	M€	%
FEASR	837,8	21,7%
FESR	1.390,4	36,0%
FSE	716,9	18,5%
FEAMP	24,8	0,6%
FC	895,4	23,2%

## INCIDENZA DELLA PAC: VARIABILI DI CONTESTO

		Slovenia	UE
Pagamenti Diretti su VA	%	28,5%	24,4%
Pagamenti Diretti per Ha di SAU	€/ha	280,1	234,3
Pagamenti Diretti sulla forza lavoro	€/ULA	1.659,9	4.194,8
Risorse FEASR su VA	%	35,1%	11,8%
Risorse FEASR per Ha di SAU	€/ha	345,0	113,1
Risorse FEASR sulla forza lavoro	€/ULA	2.044,0	2.024,1

## Link

RRN  
<http://www.program-podezelja.si/en/national-rural-network>

PSR  
<http://www.program-podezelja.si/en/199-slideshow-news/402-test-en>

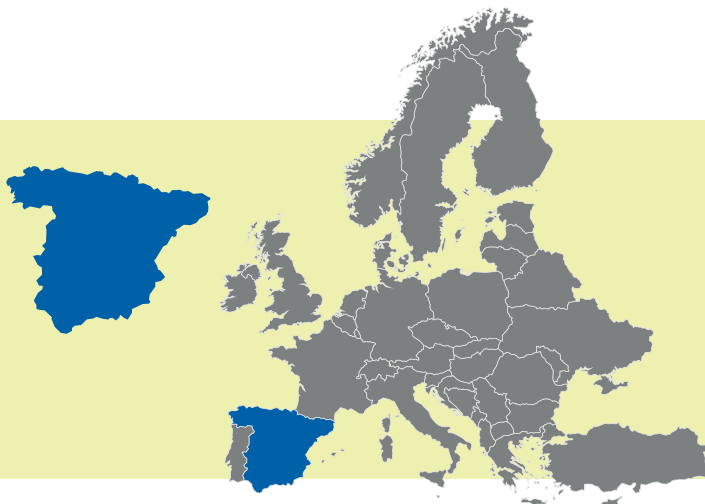
## Fonti

Henke R., Pupo D'Andrea M. R., Benos T., Castellotti T., Pierangeli F., Romeo Lironcurti S., De Filippis F., Giua M., Rosatelli L., Resl T., Heinschink K. (2015), research for the Agriculture Committee: Implementation of the first pillar of the CAP 2014 – 2020 in the EU Member States. QA-01-15-529-EN-N. ISBN 972-92-823-7645-4. European Parliament, Brussels.  
<http://dx.doi.org/10.2861/662407>

<http://ec.europa.eu/eurostat/data/database>  
[http://ec.europa.eu/agriculture/rural-development-2014-2020/country-files/index\\_en.htm](http://ec.europa.eu/agriculture/rural-development-2014-2020/country-files/index_en.htm)

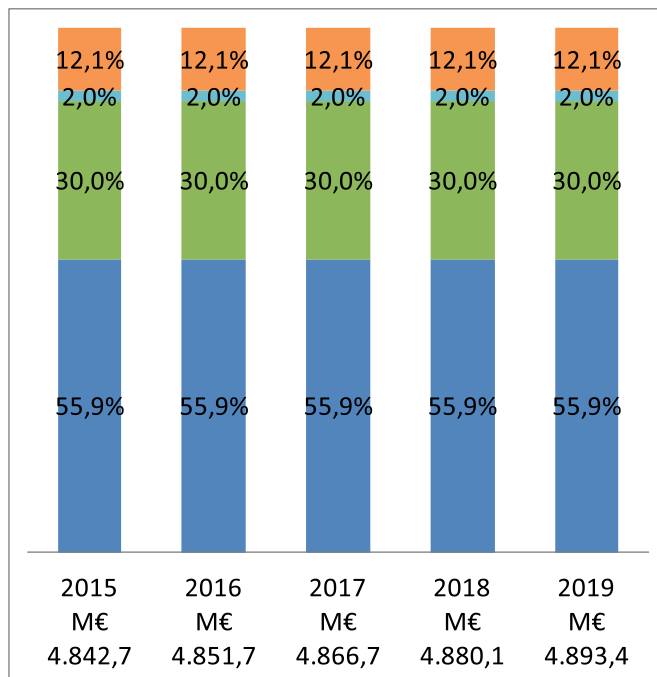
# SPAGNA

Popolazione	46.815.910
Superficie (ha)	50.464.500
SAT (ha)	30.042.210
SAU (ha)	23.300.220
N. Aziende	965.000
Sup. Forestale (ha)	27.626.651



## I° PILASTRO 2015 - 2019

<span style="color: blue;">■</span>	<b>PAGAMENTO DI BASE</b> - convergenza parziale - n. regioni: 50 regioni
<span style="color: green;">■</span>	<b>GREENING:</b> - pagamento individuale
<span style="color: cyan;">■</span>	<b>PAGAMENTO GIOVANI:</b> - 25% del valore medio dei diritti all'aiuto detenuti dall'agricoltore - numero massimo di ettari ammissibili pari a 90
<span style="color: red;">■</span>	<b>PAGAMENTO RIDISTRIBUTIVO:</b> - non attivato
<span style="color: purple;">■</span>	<b>PAGAMENTO ZONE SOGGETTE A VINCOLI NATURALI:</b> - non attivato
<span style="color: orange;">■</span>	<b>SOSTEGNO ACCOPPIATO FACOLTATIVO:</b> - carne bovina, ortaggi, leguminose da granella, latte e prodotti lattiero-caseari, frutta secca, colture proteiche, riso, carni ovine e caprine, barbabietola da zucchero
<span style="color: grey;">■</span>	<b>REGIME SPECIALE DEI PICCOLI AGRICOLTORI:</b> - pagamento su base individuale, importo pari al totale dei pagamenti annuali da assegnare all'agricoltore nel 2015, adattabili di anno in anno dallo Stato membro per tenere proporzionalmente conto delle modifiche del massimale nazionale - pagamento a inclusione automatica



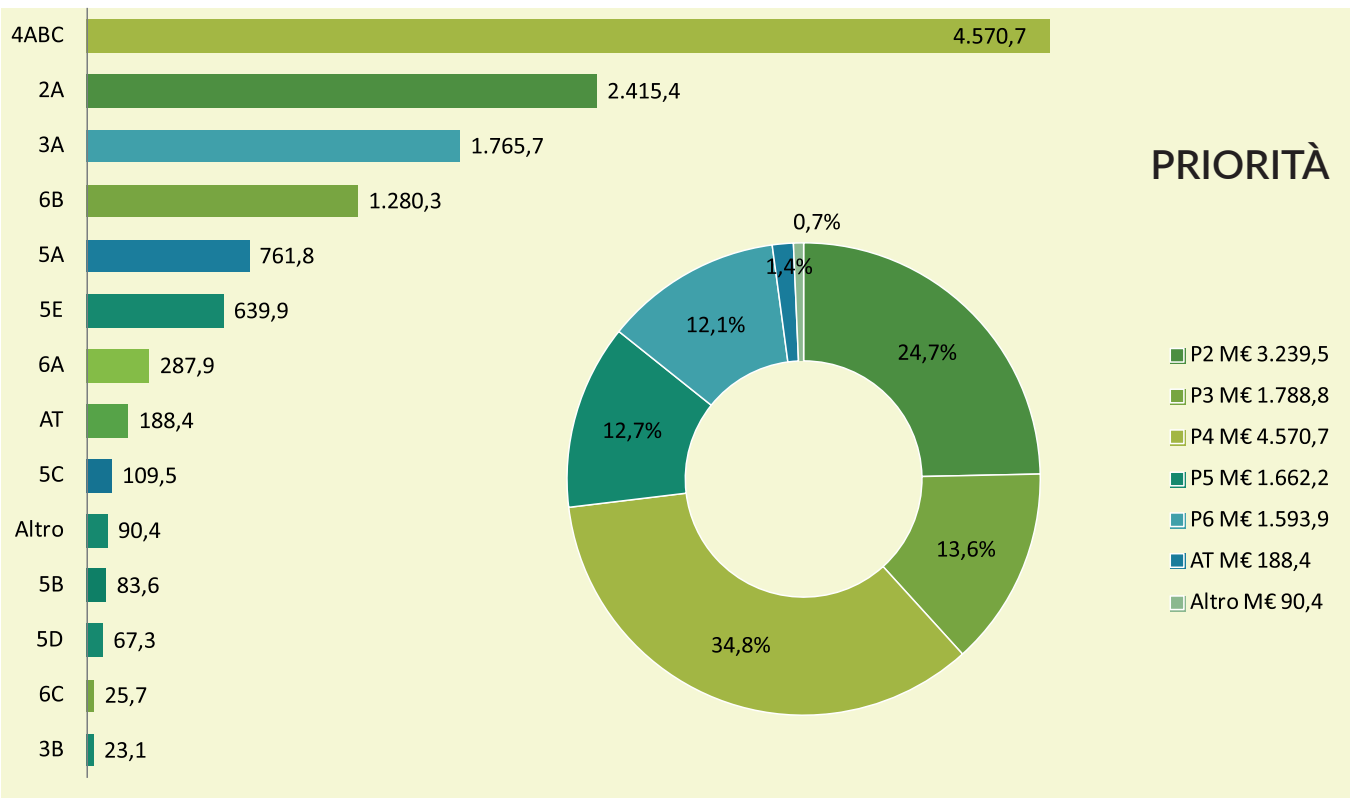
## TRASFERIMENTO TRA PILASTRI (dati in milioni di euro)

Lo Stato Membro non ha attivato  
il trasferimento tra pilastri  
(flessibilità, di cui all'art. 14 Reg. UE 1307/13)

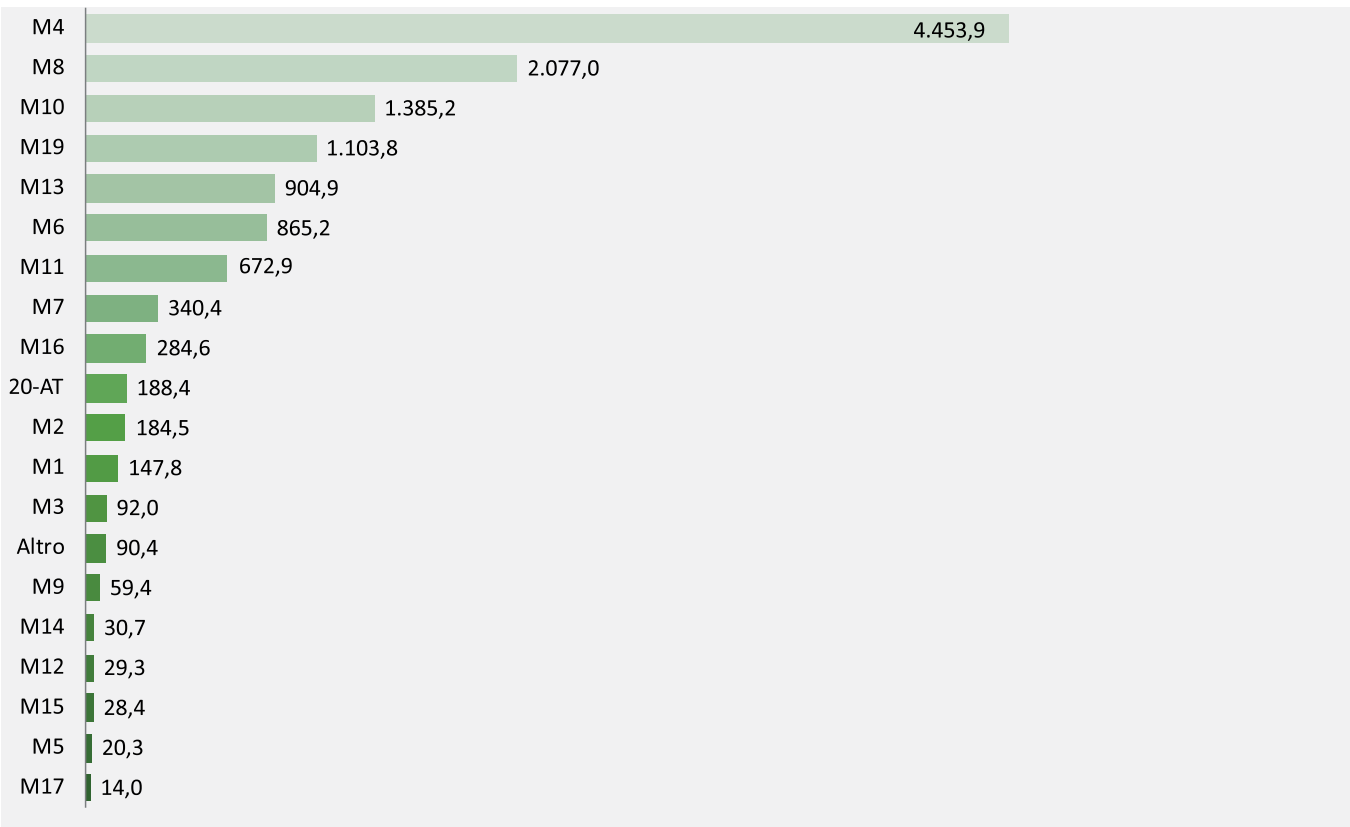
**II° PILASTRO 2014-2020 (dati in milioni di euro) M€ 13.133,8**

Spesa pubblica di cui tasso di co-finanziamento nazionale 36,8%

**FOCUS AREA**




**MISURE**





## FONDI STRUTTURALI E D'INVESTIMENTO (SIE) 2014 - 2020

Contributo UE 	M€	%
FEASR	8.297,4	22,8%
FESR	19.408,9	53,2%
FSE	7.589,6	20,8%
FEAMP	1.161,6	3,2%

## INCIDENZA DELLA PAC: VARIABILI DI CONTESTO

		Spagna	UE
Pagamenti Diretti su VA	%	22,1%	24,4%
Pagamenti Diretti per Ha di SAU	€/ha	208,9	234,3
Pagamenti Diretti sulla forza lavoro	€/ULA	5.914,2	4.194,8
Risorse FEASR su VA	%	7,5%	11,8%
Risorse FEASR per Ha di SAU	€/ha	71,2	113,1
Risorse FEASR sulla forza lavoro	€/ULA	6.453,2	2.024,1

## Link

National Framework

[http://www.magrama.gob.es/es/desarrollo-rural/temas/programas-ue/Versi%C3%B3n\\_1\\_MN\\_ES\\_tcm7-362560.pdf](http://www.magrama.gob.es/es/desarrollo-rural/temas/programas-ue/Versi%C3%B3n_1_MN_ES_tcm7-362560.pdf)

RRN

<http://www.redruralnacional.es/>

PSR

[http://ec.europa.eu/agriculture/rural-development-2014-2020/country-files/es\\_en.htm](http://ec.europa.eu/agriculture/rural-development-2014-2020/country-files/es_en.htm)

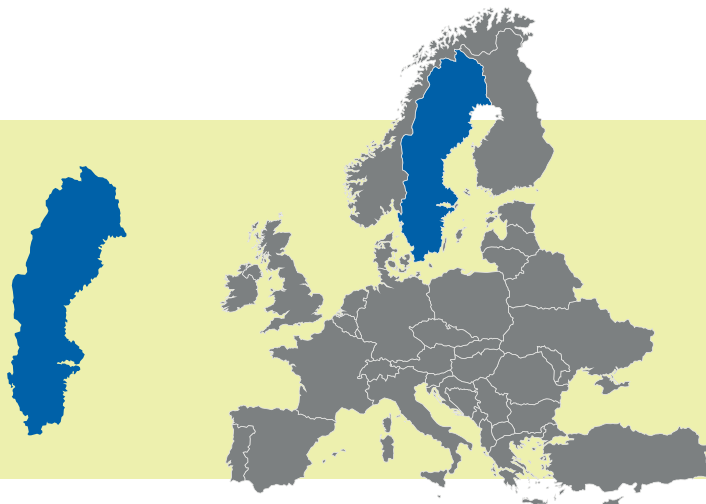
## Fonti

Henke R., Pupo D'Andrea M. R., Benos T., Castellotti T., Pierangeli F., Romeo Lironcurti S., De Filippis F., Giua M., Rosatelli L., Resl T., Heinschink K. (2015), research for the Agriculture Committee: Implementation of the first pillar of the CAP 2014 – 2020 in the EU Member States. QA-01-15-529-EN-N. ISBN 972-92-823-7645-4. European Parliament, Brussels.  
<http://dx.doi.org/10.2861/662407>

<http://ec.europa.eu/eurostat/data/database>[http://ec.europa.eu/agriculture/rural-development-2014-2020/country-files/index\\_en.htm](http://ec.europa.eu/agriculture/rural-development-2014-2020/country-files/index_en.htm)

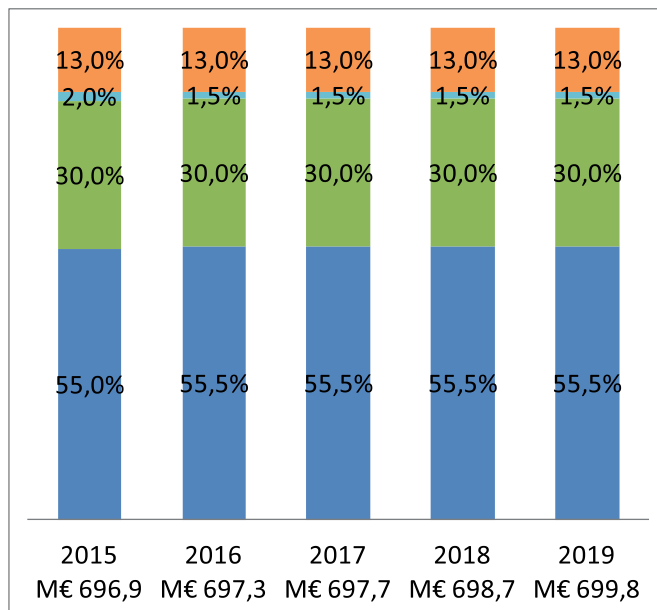
# SVEZIA

Popolazione	9.482.855
Superficie (ha)	45.029.500
SAT (ha)	6.424.370
SAU (ha)	3.035.920
N. Aziende	67.150
Sup. Forestale (ha)	30.505.000



## I° PILASTRO 2015 - 2019

<span style="color: blue;">■</span>	<b>PAGAMENTO DI BASE</b> - flat rate (dal 2020) - n. regioni: regione unica
<span style="color: green;">■</span>	<b>GREENING:</b> - pagamento individuale
<span style="color: cyan;">■</span>	<b>PAGAMENTO GIOVANI:</b> - 25% del pagamento medio nazionale per ettaro - numero massimo di ettari ammissibili pari a 90
<span style="color: red;">■</span>	<b>PAGAMENTO RIDISTRIBUTIVO:</b> - non attivato
<span style="color: purple;">■</span>	<b>PAGAMENTO ZONE SOGGETTE A VINCOLI NATURALI:</b> - non attivato
<span style="color: orange;">■</span>	<b>SOSTEGNO ACCOPPIATO FACOLTATIVO:</b> - carne bovina
<span style="color: grey;">■</span>	<b>REGIME SPECIALE DEI PICCOLI AGRICOLTORI:</b> - non attivato

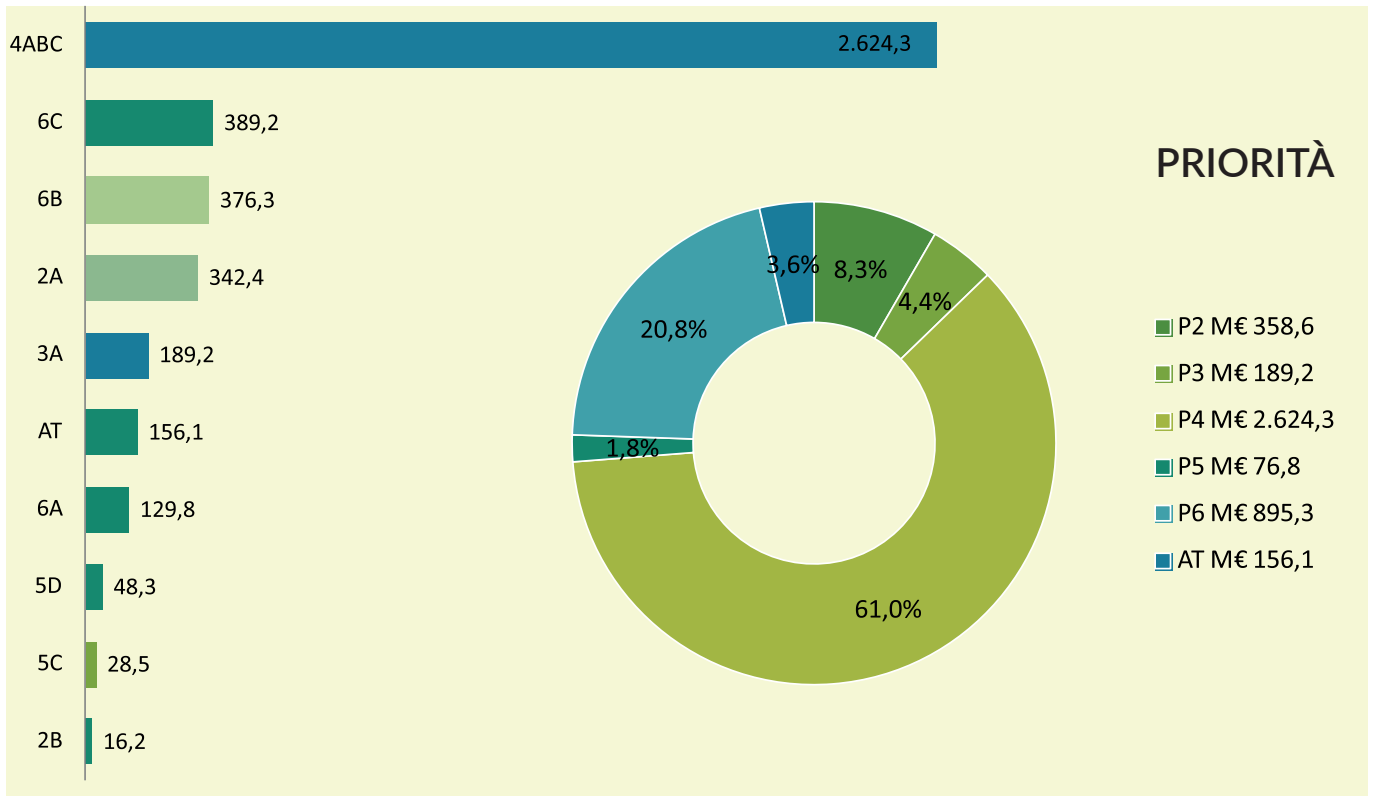
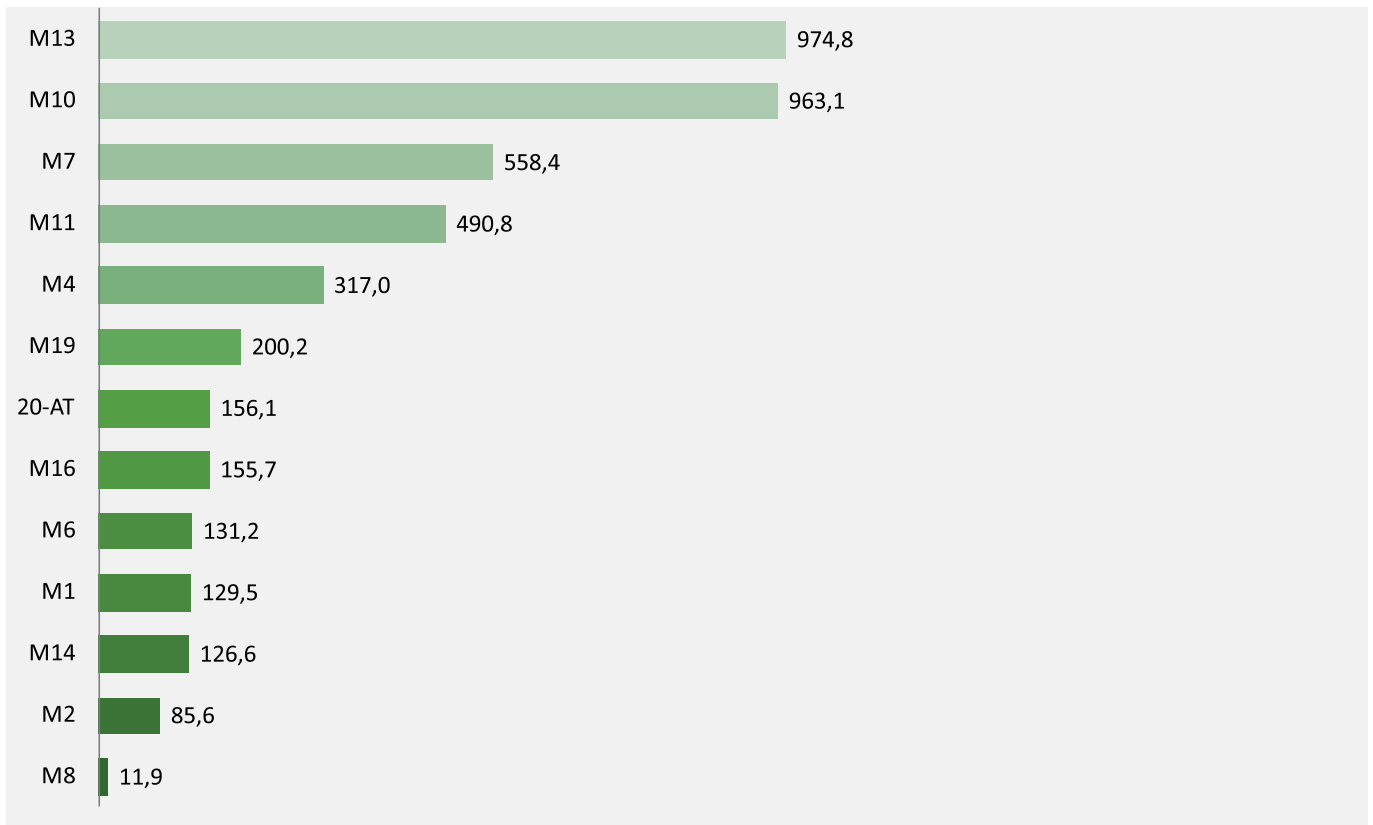


## TRASFERIMENTO TRA PILASTRI (dati in milioni di euro)


Lo Stato Membro non ha attivato  
il trasferimento tra pilastri  
(flessibilità, di cui all'art. 14 Reg. UE 1307/13)

**II° PILASTRO 2014-2020 (dati in milioni di euro)****M€ 4.300,3**

Spesa pubblica di cui tasso di co-finanziamento nazionale 59,0%

**FOCUS AREA****MISURE**

## FONDI STRUTTURALI E D'INVESTIMENTO (SIE) 2014 - 2020

Contributo UE 	M€	%
FEASR	1.763,6	48,9%
FESR	945,0	26,2%
FSE	774,3	21,5%
FEAMP	120,2	3,3%

## INCIDENZA DELLA PAC: VARIABILI DI CONTESTO

		Svezia	UE
Pagamenti Diretti su VA	%	40,9%	24,4%
Pagamenti Diretti per Ha di SAU	€/ha	229,9	234,3
Pagamenti Diretti sulla forza lavoro	€/ULA	11.436,3	4.194,8
Risorse FEASR su VA	%	20,7%	11,8%
Risorse FEASR per Ha di SAU	€/ha	116,2	113,1
Risorse FEASR sulla forza lavoro	€/ULA	5.778,4	2.024,1

### Link

RRN  
[www.landsbygdsnatverket.se/](http://www.landsbygdsnatverket.se/)

PSR  
[www.jordbruksverket.se/amnesomraden/landsbygdsutveckling/programochvisioner/landsbygdsprogrammet20142020/vadarlandsbygdsprogrammet.4.1b8a384c144437186ea10a.html](http://www.jordbruksverket.se/amnesomraden/landsbygdsutveckling/programochvisioner/landsbygdsprogrammet20142020/vadarlandsbygdsprogrammet.4.1b8a384c144437186ea10a.html)

PSR  
[www.jordbruksverket.se/download/18.229ea55815233ba0390e8c59/1452694447806/Landsbygdsprogrammet+2014-2020.pdf](http://www.jordbruksverket.se/download/18.229ea55815233ba0390e8c59/1452694447806/Landsbygdsprogrammet+2014-2020.pdf)

### Fonti

Henke R., Pupo D'Andrea M. R., Benos T., Castellotti T., Pierangeli F., Romeo Lironcurti S., De Filippis F., Giua M., Rosatelli L., Resl T., Heinschink K. (2015), research for the Agriculture Committee: Implementation of the first pillar of the CAP 2014 – 2020 in the EU Member States. QA-01-15-529-EN-N. ISBN 972-92-823-7645-4. European Parliament, Brussels.  
<http://dx.doi.org/10.2861/662407>

<http://ec.europa.eu/eurostat/data/database>  
[http://ec.europa.eu/agriculture/rural-development-2014-2020/country-files/index\\_en.htm](http://ec.europa.eu/agriculture/rural-development-2014-2020/country-files/index_en.htm)

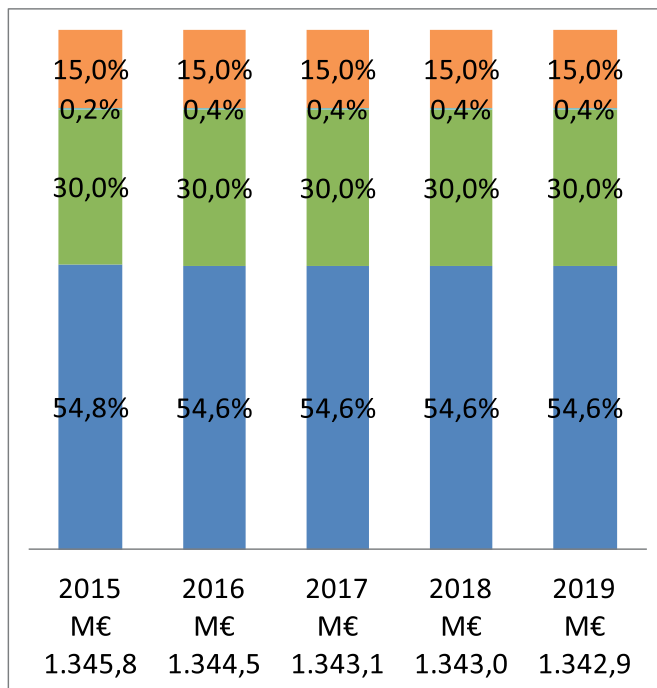
# UNGHERIA

Popolazione	9.937.628
Superficie (ha)	13.195.700
SAT (ha)	7.048.760
SAU (ha)	4.656.520
N. Aziende	491.330
Sup. Forestale (ha)	2.069.130



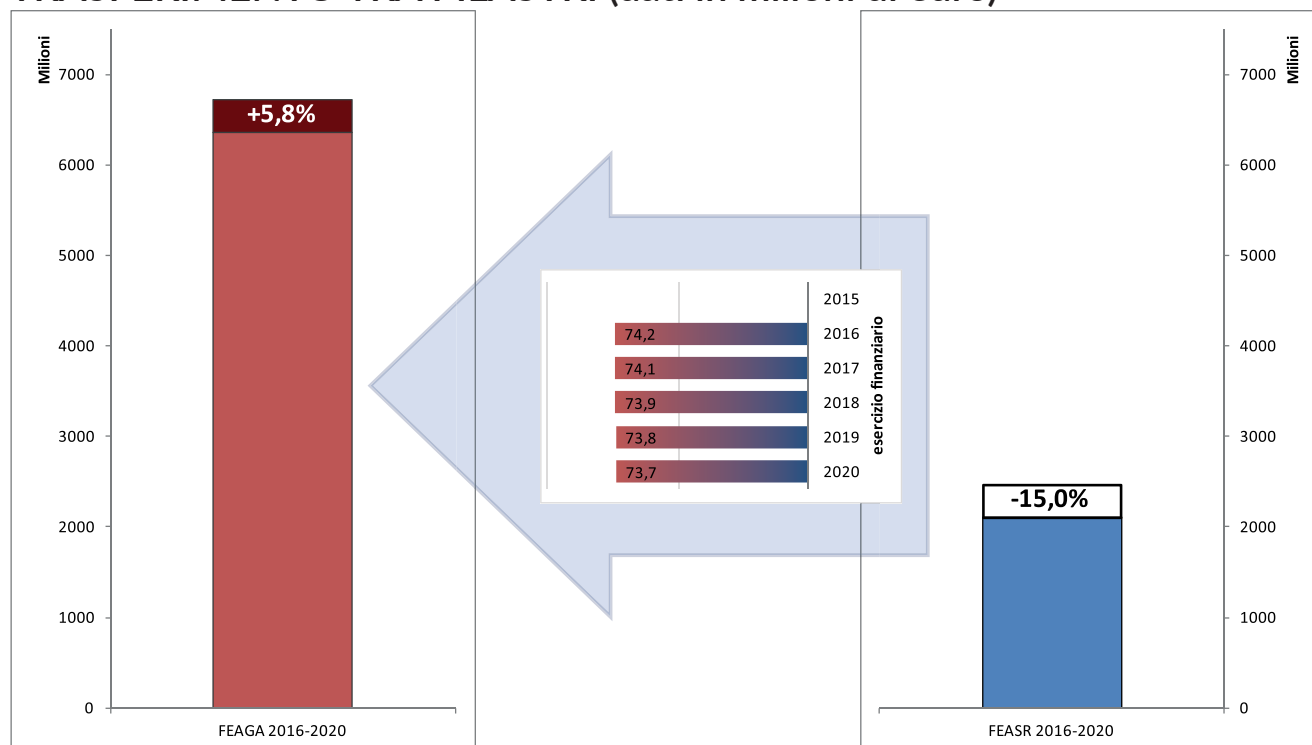
## I° PILASTRO 2015 - 2019

<span style="color: blue;">■</span>	<b>PAGAMENTO DI BASE</b> - mantenimento del regime di pagamento unico per superficie
<span style="color: green;">■</span>	<b>GREENING:</b> - pagamento flat
<span style="color: cyan;">■</span>	<b>PAGAMENTO GIOVANI:</b> - 25% del pagamento medio nazionale per ettaro - numero massimo di ettari ammissibili pari a 90
<span style="color: red;">■</span>	<b>PAGAMENTO RIDISTRIBUTIVO:</b> - non attivato
<span style="color: purple;">■</span>	<b>PAGAMENTO ZONE SOGGETTE A VINCOLI NATURALI:</b> - non attivato
<span style="color: orange;">■</span>	<b>SOSTEGNO ACCOPPIATO FACOLTATIVO:</b> - carne bovina, ortaggi, latte e prodotti lattiero-caseari, colture proteiche, riso, carni ovine e caprine - barbabietola da zucchero
<span style="color: grey;">■</span>	<b>REGIME SPECIALE DEI PICCOLI AGRICOLTORI:</b> - importo pari al totale dei pagamenti annuali da assegnare all'agricoltore nel 2015, adattabili ogni anno per tenere conto delle modifiche del massimale nazionale - pagamento a inclusione volontaria



2015	2016	2017	2018	2019
M€	M€	M€	M€	M€
1.345,8	1.344,5	1.343,1	1.343,0	1.342,9

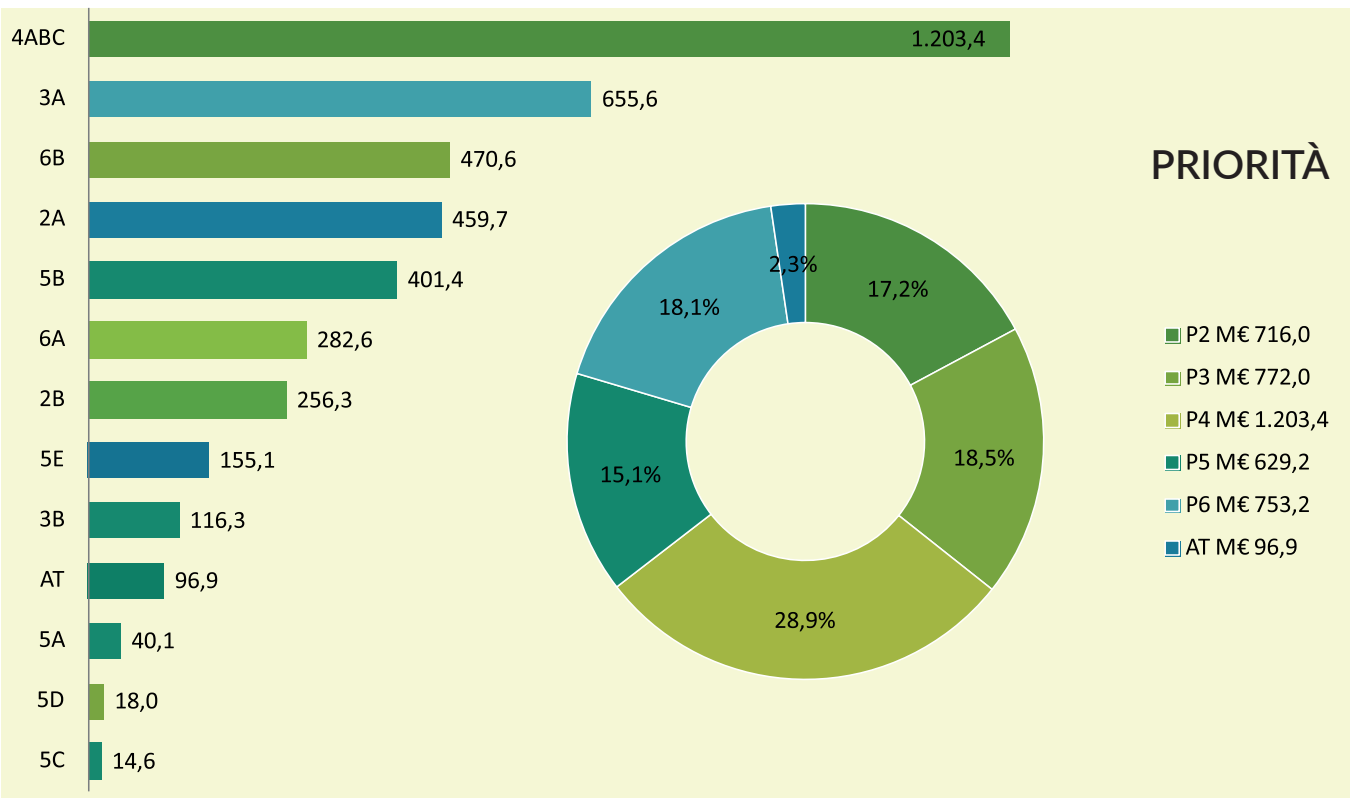
## TRASFERIMENTO TRA PILASTRI (dati in milioni di euro)



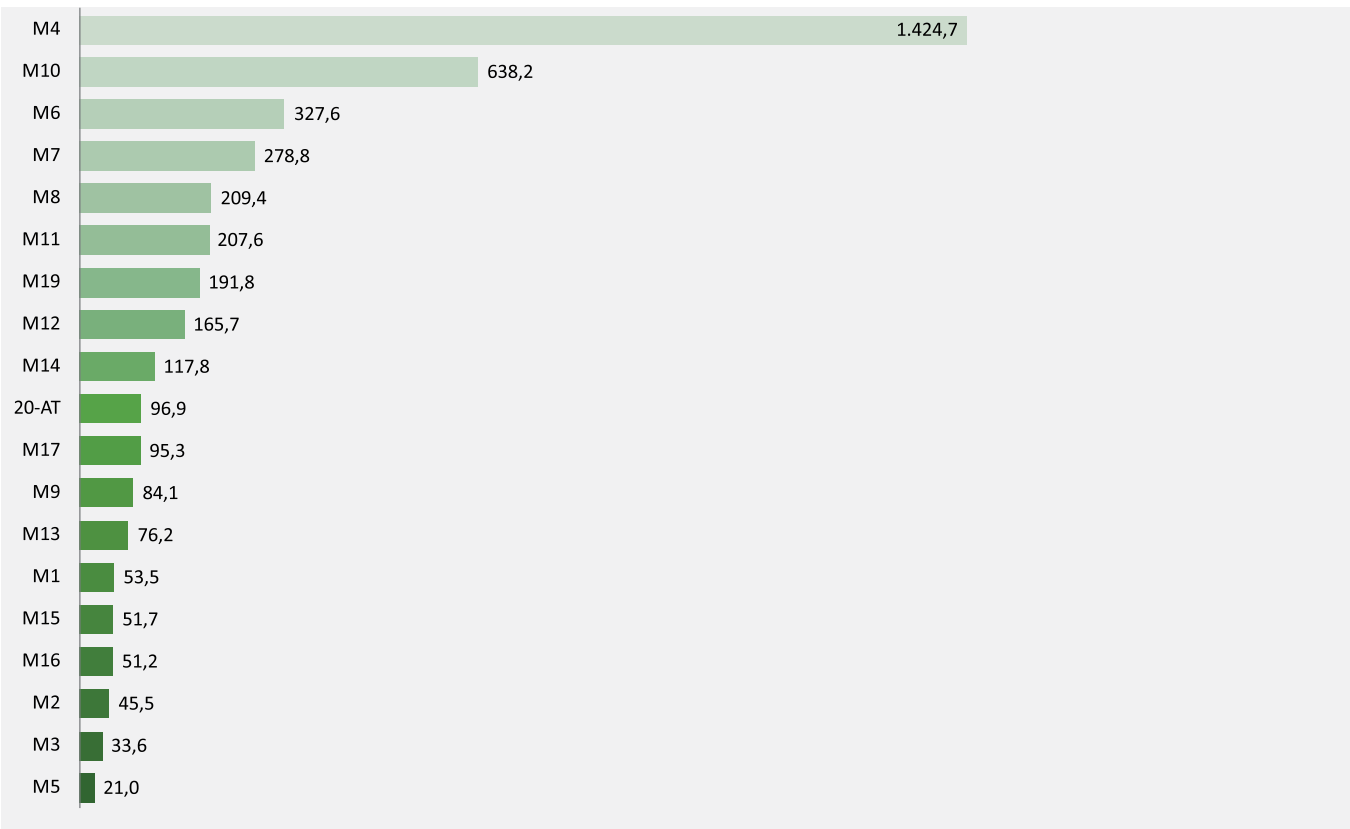
**II° PILASTRO 2014-2020 (dati in milioni di euro) M€ 4.170,6**

Spesa pubblica di cui tasso di co-finanziamento nazionale 17,6%


**FOCUS AREA**



**MISURE**



## FONDI STRUTTURALI E D'INVESTIMENTO (SIE) 2014 - 2020

Contributo UE 	M€	%
FEASR	3.430,7	13,8%
FESR	10.756,8	43,2%
FSE	4.712,1	18,9%
FC	6.025,4	24,2%

## INCIDENZA DELLA PAC: VARIABILI DI CONTESTO

		Ungheria	UE
Pagamenti Diretti su VA	%	43,7%	24,4%
Pagamenti Diretti per Ha di SAU	€/ha	288,6	234,3
Pagamenti Diretti sulla forza lavoro	€/ULA	2.939,4	4.194,8
Risorse FEASR su VA	%	22,3%	11,8%
Risorse FEASR per Ha di SAU	€/ha	147,3	113,1
Risorse FEASR sulla forza lavoro	€/ULA	1.500,8	2.024,1

### Link

RRN  
[www.mnvh.eu](http://www.mnvh.eu)

PSR  
<https://www.palyazat.gov.hu/node/56582>

### Fonti

Henke R., Pupo D'Andrea M. R., Benos T., Castellotti T., Pierangeli F., Romeo Lironcurti S., De Filippis F., Giua M., Rosatelli L., Resl T., Heinschink K. (2015), research for the Agriculture Committee: Implementation of the first pillar of the CAP 2014 – 2020 in the EU Member States. QA-01-15-529-EN-N. ISBN 972-92-823-7645-4. European Parliament, Brussels.  
<http://dx.doi.org/10.2861/662407>

<http://ec.europa.eu/eurostat/data/database>  
[http://ec.europa.eu/agriculture/rural-development-2014-2020/country-files/index\\_en.htm](http://ec.europa.eu/agriculture/rural-development-2014-2020/country-files/index_en.htm)







# GLOSSARIO PAC

## Primo pilastro della PAC

È costituito dai Pagamenti Diretti agli agricoltori e dell'Organizzazione Comune dei Mercati. I Pagamenti Diretti rappresentano una forma di compenso per le attività degli agricoltori, subordinato all'osservanza di pratiche agricole efficaci per conservare la biodiversità, la qualità del suolo e l'ambiente in generale. Attualmente è costituito da un sistema di pagamenti multifunzionali con funzioni specifiche. L'Organizzazione Comune dei Mercati (OCM Unica) inquadra le misure di mercato previste nell'ambito della Politica Agricola Comune e regola i meccanismi che disciplinano la produzione e il commercio di questi prodotti all'interno dell'UE.

## Flessibilità tra pilastri

Possibilità concessa a ciascuno Stato membro di spostare fino al 15% delle risorse dal I al II pilastro e viceversa in misura percentuale, anche variabile annualmente. I 12 paesi che hanno un aiuto medio a ettaro inferiore alla media UE hanno facoltà di spostare fino al 25% delle risorse dal II al I pilastro.

## Agricoltore in attività

Requisito obbligatorio per accedere ai pagamenti diretti, la normativa disciplina specifiche figure che sono escluse dal beneficio (lista negativa di soggetti e coloro che non praticano un'attività minima di preservazione del territorio), che non forniscano prova evidente di esercitare in via principale un'attività agricola.

## Regime di pagamento di base

Sostegno corrisposto agli agricoltori che ottengono diritti all'aiuto, a condizione che soddisfino i requisiti per essere considerati agricoltori in attività (DM18 novembre 2014, del DM 26 febbraio 2015 e del DM 12 maggio 2015).

## Pagamento per le pratiche agricole benefiche per il clima e l'ambiente (greening)

Pagamento obbligatorio concesso a favore degli agricoltori per ettaro di superficie vincolata al rispetto di pratiche agricole favorevoli al clima e all'ambiente.

Il pagamento è finanziato con un importo fisso pari al 30% del massimale nazionale.

## Pagamento per i giovani agricoltori

Pagamento obbligatorio a favore dei giovani agricoltori di età inferiore ai 40 anni, insediati per la prima volta a capo di un'impresa agricola, ovvero insediati nei cinque anni che precedono la prima presentazione di una domanda.

Il pagamento è finanziato con un importo massimo pari al 2% del massimale nazionale.

## Pagamento redistributivo

Pagamento annuo facoltativo concesso agli agricoltori che hanno diritto a un pagamento nell'ambito del regime di pagamento di base.

Il pagamento è finanziato con un importo massimo pari al 30% del massimale nazionale.

## Pagamento per le zone soggette a vincoli naturali

Pagamento opzionale concesso agli agricoltori che hanno la propria azienda ubicata, in tutto o in parte, in zone soggette a vincoli naturali.

Il pagamento è finanziato con un importo massimo pari al 5% del massimale nazionale.

## Pagamento accoppiato facoltativo

Pagamento facoltativo concesso annualmente a sostegno di settori produttivi o agricolture che rivestono particolare importanza (economica, sociale o ambientale) e che si trovano in difficoltà, nei limiti del mantenimento dei livelli produttivi correnti.

Il pagamento è finanziato con un importo massimo pari al 13% del massimale nazionale, più due punti percentuali a sostegno delle colture proteiche (la percentuale massima può essere aumentata in determinate circostanze, previa approvazione della Commissione).

## Regime per i piccoli agricoltori

Regime semplificato specifico per i piccoli agricoltori che scelgono di accedere a uno schema semplificato per il quale ricevono un pagamento annuale forfettario a sostituzione di tutti gli altri pagamenti diretti.

Il pagamento è finanziato con un importo massimo pari al 10% del massimale nazionale.

## Secondo pilastro della PAC

Politica dell'Unione europea a favore dello sviluppo rurale; è stata introdotta come secondo pilastro della PAC con la cosiddetta riforma «dell'Agenda 2000». È finanziata dal Fondo europeo agricolo per lo sviluppo rurale (FEASR).

### Priorità

Obiettivi della politica di sviluppo rurale, che contribuiscono alla realizzazione della strategia Europa 2020 per una crescita intelligente, sostenibile e inclusiva; sono perseguiti tramite le seguenti sei priorità dell'Unione in materia di sviluppo rurale:

- P1: promuovere il trasferimento di conoscenze e l'innovazione nel settore agricolo e forestale e nelle zone rurali;
- P2: potenziare la redditività delle aziende agricole, la competitività dell'agricoltura e promuovere tecnologie innovative per le aziende agricole e la gestione sostenibile delle foreste;
- P3: promuovere l'organizzazione della filiera alimentare, comprese la trasformazione e la commercializzazione dei prodotti agricoli, il benessere degli animali e la gestione dei rischi nel settore agricolo;
- P4: preservare, ripristinare e valorizzare gli ecosistemi connessi all'agricoltura e alla silvicoltura;
- P5: incentivare l'uso efficiente delle risorse e il passaggio a un'economia a basse emissioni di carbonio e resiliente al clima nel settore agroalimentare e forestale
- P6: adoperarsi per l'inclusione sociale, la riduzione della povertà e lo sviluppo economico nelle zone rurali.

### Focus area

Rappresentano i veri pilastri su cui poggia la strategia dei PSR. A ciascuna focus area infatti è assegnato un obiettivo specifico (Target) che dovrà essere raggiunto a fine programmazione, attraverso Misure, Sottomisure e Operazioni.

1A stimolare l'innovazione e la base di conoscenze nelle zone rurali

1B rinsaldare i nessi tra agricoltura e silvicoltura, da un lato, e ricerca e innovazione dall'altro

1C incoraggiare l'apprendimento lungo tutto l'arco della vita e la formazione professionale

2A migliorare le prestazioni economiche di tutte le aziende agricole e incoraggiare la ristrutturazione e l'ammodernamento delle aziende agricole

2B favorire l'ingresso di agricoltori adeguatamente qualificati nel settore agricolo e il ricambio generazionale

3A migliorare la competitività dei produttori primari integrandoli meglio nella filiera agroalimentare attraverso i regimi di qualità, la promozione dei mercati locali e le filiere corte

3B sostenere la prevenzione e la gestione dei rischi aziendali

4A salvaguardia, ripristino e miglioramento della biodiversità, compreso nelle zone Natura 2000 e nelle zone soggette a vincoli naturali o ad altri vincoli specifici, nell'agricoltura ad alto valore naturalistico, nonché dell'assetto paesaggistico dell'Europa

4B migliore gestione delle risorse idriche, compresa la gestione dei fertilizzanti e dei pesticidi

4C prevenzione dell'erosione dei suoli e migliore gestione degli stessi

5A rendere più efficiente l'uso dell'acqua nell'agricoltura

5B rendere più efficiente l'uso dell'energia nell'agricoltura e nell'industria alimentare

5C favorire l'approvvigionamento e l'utilizzo di fonti di energia rinnovabili, sottoprodotti, materiali di scarto e residui e altre materie grezze non alimentari ai fini della bioeconomia

5D ridurre le emissioni di gas a effetto serra e di ammoniaca prodotta dall'agricoltura

5E promuovere la conservazione e il sequestro del carbonio nel settore agricolo e forestale

6A favorire la diversificazione, la creazione e lo sviluppo di piccole imprese nonché dell'occupazione

6B stimolare lo sviluppo locale nelle zone rurali

6C promuovere l'accessibilità, l'uso e la qualità delle tecnologie dell'informazione e della comunicazione (TIC) nelle zone rurali

### Misure

Interventi che contribuiscono alla realizzazione di una o più delle priorità dell'Unione in materia di sviluppo rurale.

M1 Trasferimento di conoscenze e azioni di informazione

M2 Servizi di consulenza, di sostituzione e di assistenza alla gestione delle aziende agricole

M3 Regimi di qualità dei prodotti agricoli e alimentari

M4 Investimenti in immobilizzazioni materiali

M5 Ripristino del potenziale produttivo agricolo danneggiato da calamità naturali e da eventi catastrofici e introduzione di adeguate misure di prevenzione

- M6 Sviluppo delle aziende agricole e delle imprese
- M7 Servizi di base e rinnovamento dei villaggi nelle zone rurali
- M8 Investimenti nello sviluppo delle aree forestali e nel miglioramento della redditività delle foreste
- M9 Costituzione di associazioni e organizzazioni di produttori
- M10 Pagamenti agro-climatico-ambientali
- M11 Agricoltura biologica
- M12 Indennità Natura 2000 e indennità connesse alla direttiva quadro sull'acqua
- M13 Indennità a favore delle zone soggette a vincoli naturali o ad altri vincoli specifici
- M14 Benessere degli animali
- M15 Servizi silvo-ambientali e climatici salvaguardia delle foreste
- M16 Cooperazione
- M17 Gestione del rischio
- M18 Fondi di mutualizzazione per le avversità atmosferiche, per le epizootie e le fitopatie, per le infestazioni parassitarie e per le emergenze ambientali
- M19 Sostegno sviluppo locale LEADER
- M20 Assistenza tecnica

## Fondi strutturali e di investimento (SIE)

Per fondi SIE s'intendono sia i fondi che forniscono sostegno nell'ambito della politica di coesione, cioè il Fondo europeo di sviluppo regionale (FESR), il Fondo sociale europeo (FSE), e il Fondo di coesione (FC), sia i Fondi per lo sviluppo rurale e per il settore marittimo e della pesca, rispettivamente il Fondo europeo agricolo per lo sviluppo rurale (FEASR) e il Fondo europeo per gli affari marittimi e la pesca (FEAMP). Il FESR e l'FSE insieme costituiscono i "fondi strutturali".

### FEASR

Il Fondo europeo agricolo per lo sviluppo rurale (FEASR, Reg UE n. 1305/2013) sostiene la politica europea in materia di sviluppo rurale e, a tal fine, finanzia i programmi di sviluppo rurale attuati in tutti gli Stati membri e nelle regioni dell'Unione. Nel periodo 2014-2020, il Fondo si concentrerà su tre obiettivi principali:

- migliorare la competitività del settore agricolo;
- garantire una gestione sostenibile delle risorse naturali e promuovere azioni per il clima;
- raggiungere uno sviluppo territoriale equilibrato delle economie e delle comunità rurali, compresa la creazione e il mantenimento di posti di lavoro.

### FESR

Il Fondo Europeo di Sviluppo Regionale (FESR, Reg. UE n. 1301/2013) ha lo scopo di promuovere lo sviluppo armonioso e la coesione economica e sociale delle diverse Regioni comunitarie, attraverso la correzione dei principali squilibri e l'adeguamento strutturale delle Regioni in ritardo. Gli interventi del Fondo sono rivolti principalmente al finanziamento di:

- investimenti produttivi che permettono di creare o di mantenere posti di lavoro durevoli;
- investimenti produttivi, creazione o ammodernamento di infrastrutture;
- sviluppo del potenziale delle regioni attraverso misure di sostegno delle iniziative locali e, in particolar modo, delle attività delle piccole e medie imprese.

### FSE

Il Fondo Sociale Europeo (FSE, Reg. Ue n. 1304/2013) è il principale strumento utilizzato dall'UE per sostenere l'occupazione, aiutare i cittadini a trovare posti di lavoro migliori e assicurare opportunità lavorative più eque per tutti. A questo fine, l'FSE investe nel capitale umano dell'Europa concentrandosi su quattro obiettivi tematici della politica di coesione:

- la promozione dell'occupazione e il sostegno alla mobilità dei lavoratori;
- la promozione dell'inclusione sociale e la lotta contro la povertà;
- l'investimento in istruzione, competenze e apprendimento permanente;
- il miglioramento della capacità istituzionale e l'efficienza dell'amministrazione pubblica.

### FEAMP

Il Fondo Europeo per gli Affari Marittimi e per la Pesca (FEAMP, Reg. Ue n. 508/2014) intende favorire la promozione di una pesca e di una acquacoltura competitive, redditizie e sostenibili sotto il profilo ambientale, socialmente respon-

sabili e finalizzate ad uno sviluppo territoriale equilibrato ed inclusivo, nonché l'attuazione della Politica Marittima Integrata (PMI) dell'Unione in modo complementare rispetto alla Politica di Coesione e alla Politica Comune della Pesca (PCP). Il FEAMP contribuisce al raggiungimento dei seguenti obiettivi:

- promuovere una pesca e un'acquacoltura competitive, sostenibili sotto il profilo ambientale, redditizie sul piano economico e socialmente responsabili;
- favorire l'attuazione della PCP;
- promuovere uno sviluppo territoriale equilibrato e inclusivo delle zone di pesca e acquacoltura;
- favorire lo sviluppo e l'attuazione della PMI dell'Unione in modo complementare rispetto alla politica di coesione e alla PCP.

## FC

---

Il Fondo di Coesione (FC, Reg. UE n. 1300/2013) assiste gli Stati membri con un reddito nazionale lordo pro capite inferiore al 90% della media dell'Unione europea, al fine di ridurre le disparità economiche e sociali e stabilizzare la propria economia. Sostiene la realizzazione di grandi progetti in materia di:

- reti transeuropee di trasporto, in particolare i progetti prioritari di interesse europeo così come definiti dall'UE;
- tutela dell'ambiente. In tale campo, il Fondo di coesione può anche intervenire nel quadro di progetti correlati al settore dell'energia o dei trasporti, a condizione che questi offrano chiari vantaggi sotto il profilo ambientale, in termini di efficienza energetica, utilizzo delle energie rinnovabili, sviluppo del trasporto ferroviario, sostegno all'intermodalità, potenziamento dei trasporti pubblici.



**RETERURALE  
NAZIONALE  
20142020**

**RETE RURALE NAZIONALE**  
Autorità di gestione  
Ministero delle politiche agricole alimenta-  
ri e forestali  
Via XX Settembre, 20 Roma

[www.reterurale.it](http://www.reterurale.it)  
[reterurale@politicheagricole.it](mailto:reterurale@politicheagricole.it)  
@reterurale  
[www.facebook.com/reterurale](http://www.facebook.com/reterurale)